Gobierno del Distrito Federal
Secretaría de Finanzas

BANCO DE INFORMACIÓN

Informe de Avance Trimestral
Enero-Septiembre 2008

III. ANEXO PROGRAMÁTICO-PRESUPUESTAL

III.1 ÓRGANOS DE GOBIERNO Y AUTÓNOMOS

III.1 ÓRGANOS DE GOBIERNO Y AUTÓNOMOS[1]

En el Decreto de Presupuesto de Egresos para el Ejercicio Fiscal 2008, se autorizaron 7,211.5 mdp por concepto de ministraciones para la operación de estos órganos. De esta cantidad, el 45.6 por ciento se destinó a los órganos de gobierno del Poder Judicial; el 18.7 por ciento al Poder Legislativo; 14.0 por ciento a los órganos electorales y 21.8 por ciento a los otros órganos que por ley cuentan con autonomía de gestión.

Para el trimestre Enero-Septiembre 2008, se programó ministrar a estos órganos 5,059.2 mdp. Esta estimación se cumplió en 99 por ciento al transferírseles 5,009 mdp. La diferencia obedeció a la no concreción de los recursos crediticios a utilizarse en el Plan Estratégico de Modernización del Tribunal Superior de Justicia del Distrito Federal.

PRESUPUESTO DE MINISTRACIONES A LOS ÓRGANOS DE GOBIERNO Y AUTÓNOMOS
ENERO-SEPTIEMBRE 2008
(Millones de Pesos)

ÓRGANO	ORIGINAL ANUAL (1)	PROGRAMADO MODIFICADO (2)	MINISTRADO (3)	AVANCE PRESUPUESTAL (3/2)
ÓRGANOS DEL PODER LEGISLATIVO	**1,351.0**	**922.9**	**922.5**	**100.0**
ASAMBLEA LEGISLATIVA DEL D. F.	1,122.0	762.8	762.8	100.0
CONTADURÍA MAYOR DE HACIENDA DE LA A. L. D. F.	229.0	160.1	159.7	99.7
ÓRGANOS DEL PODER JUDICIAL	**3,285.0**	**2,290.2**	**2,242.5**	**97.9**
TRIBUNAL SUPERIOR DE JUSTICIA DEL D. F.	3,124.0	2,178.8	2,131.1	97.8
CONSEJO DE LA JUDICATURA DEL D. F.	161.0	111.4	111.4	100.0
ÓRGANOS ELECTORALES	**1,006.2**	**708.4**	**708.4**	**100.0**
INSTITUTO ELECTORAL DEL D. F.	852.1	600.5	600.5	100.0
TRIBUNAL ELECTORAL DEL D. F.	154.1	107.9	107.9	100.0
OTROS ÓRGANOS CON AUTONOMÍA FUNCIONAL	**1,569.2**	**1,137.7**	**1,135.5**	**99.8**
TRIBUNAL DE LO CONTENCIOSO ADMINISTRATIVO DEL D. F.	257.1	162.8	162.8	100.0
JUNTA LOCAL DE CONCILIACIÓN Y ARBITRAJE DEL D. F.	248.0	201.3	199.1	98.9
COMISIÓN DE DERECHOS HUMANOS DEL D. F.	251.1	190.4	190.4	100.0
UNIVERSIDAD AUTÓNOMA DE LA CIUDAD DE MÉXICO	729.1	523.3	523.3	100.0
INSTITUTO DE ACCESO A LA INFORMACIÓN PÚBLICA DEL D. F.	84.0	59.9	59.9	100.0
TOTAL	**7,211.5**	**5,059.2**	**5,009.0**	**99.0**

NOTA: Las cifras pueden no coincidir por efecto del redondeo.

[1] La información sobre las acciones realizadas por los órganos de gobierno y autónomos se presenta en el documento impreso.

De acuerdo con sus controles internos, los órganos de gobierno y autónomos previeron a septiembre una erogación de 5,103.6 mdp, de los cuales ejercieron 4,734.1 y devengaron 4,750.1 mdp. Las erogaciones de estos órganos se financian con las ministraciones que reciben del GDF y con recursos propios.

PRESUPUESTO DE LOS ÓRGANOS DE GOBIERNO Y AUTÓNOMOS
ENERO-SEPTIEMBRE 2008
(Millones de Pesos)

ÓRGANO	PROGRAMADO MODIFICADO (1)	EJERCIDO (2)	DEVENGADO (3)	AVANCE PRESUPUESTAL (3/2)
ÓRGANOS DEL PODER LEGISLATIVO	**909.5**	**903.9**	**909.1**	**99.4**
ASAMBLEA LEGISLATIVA DEL D. F.	762.8	762.8	762.8	100.0
CONTADURÍA MAYOR DE HACIENDA DE LA A. L. D. F.	146.7	141.1	146.3	96.2
ÓRGANOS DEL PODER JUDICIAL	**2,290.2**	**2,242.5**	**2,242.5**	**97.9**
TRIBUNAL SUPERIOR DE JUSTICIA DEL D. F.	2,178.8	2,131.1	2,131.1	97.8
CONSEJO DE LA JUDICATURA DEL D. F.	111.4	111.4	111.4	100.0
ÓRGANOS ELECTORALES	**708.4**	**585.1**	**595.4**	**82.6**
INSTITUTO ELECTORAL DEL D. F.	600.5	494.6	496.9	82.4
TRIBUNAL ELECTORAL DEL D. F.	107.9	90.5	98.6	83.9
ÓRGANOS CON AUTONOMÍA FUNCIONAL	**1,195.5**	**1,002.6**	**1,003.0**	**83.9**
TRIBUNAL DE LO CONTENCIOSO ADMINISTRATIVO DEL D. F.	162.8	157.5	157.5	96.7
JUNTA LOCAL DE CONCILIACIÓN Y ARBITRAJE DEL D. F.	201.3	175.5	175.5	87.2
COMISIÓN DE DERECHOS HUMANOS DEL D. F.	190.4	150.2	150.2	78.9
UNIVERSIDAD AUTÓNOMA DE LA CIUDAD DE MÉXICO	581.1	468.9	469.3	80.7
INSTITUTO DE ACCESO A LA INFORMACIÓN PÚBLICA DEL D. F.	59.9	50.6	50.6	84.4
TOTAL	**5,103.6**	**4,734.1**	**4,750.1**	**92.8**

NOTA: Las cifras pueden no coincidir por efecto del redondeo.

III.2 DELEGACIONES

III.2 DELEGACIONES

III.2.1 Clasificación Administrativa

Los recursos asignados a las delegaciones ascienden a 21,986.4 mdp, las cuales erogaron 12,160.5 mdp. Estos recursos se destinaron a la realización de las siguientes acciones: otorgar cursos y talleres de perspectiva de género; modernizar los sistemas de información administrativa, para agilizar los trámites; realizar eventos culturales y recreativos para el desarrollo de los habitantes que permita mejorar un crecimiento individual, colectivo y familiar; ampliar, conservar y mantener la infraestructura del sistema hidráulico, de drenaje y de la carpeta asfáltica en las vialidades secundarias; recolectar basura domiciliaria, en avenidas principales y centro de trabajo; brindar atención, protección y apoyo a la población más vulnerable; otorgar servicios médicos en centros sociales y comunitarios; operar las Unidades de Protección Ciudadana para prevenir el delito y combatir la inseguridad de la ciudadanía.

De los recursos ejercidos por las delegaciones, sobresalen por su mayor participación las siguientes: Iztapalapa 13.2 por ciento; Gustavo A. Madero 11.1 por ciento; Cuauhtémoc 10 por ciento; Venustiano Carranza 7.6 por ciento; Tlalpan 6.4 por ciento; Álvaro Obregón 6.2 por ciento; Coyoacán con el 6 por ciento; Azcapotzalco 5.5 por ciento; Benito Juárez 5.3 por ciento; Xochimilco 5.2 por ciento; Miguel Hidalgo 5.2 por ciento e Iztacalco 4.4 por ciento.

III.2.2 CLASIFICACIÓN ECONÓMICA

Al concluir el tercer trimestre de 2008, las delegaciones erogaron 12,160.5 mdp, de los cuales el 54.1 por ciento se orientaron a gasto corriente y 45.9, a gasto de capital.

CLASIFICACIÓN ECONÓMICA DE LAS DELEGACIONES (MILLONES DE PESOS)

CAPÍTULOS	EJERCIDO	PARTICIPACIÓN PORCENTUAL
CORRIENTE	**6,574.8**	**54.1**
Servicios Personales	4,190.4	34.5
Materiales y Suministros	219.5	1.8
Servicios Generales	1,532.7	12.6
Transferencias Directas	632.1	5.2
CAPITAL	**5,585.7**	**45.9**
Bienes Muebles e Inmuebles	132.6	1.1
Obra Pública	5,453.1	44.8
TOTAL	**12,160.5**	**100.0**

Nota: Las cifras pueden variar por efecto del redondeo.

Gasto Corriente

Las delegaciones erogaron 6,574.8 mdp en gasto corriente, de los cuales el 63.7 por ciento corresponde a Servicios Personales; el 23.3 por ciento a Servicios Generales; el 9.6 por ciento a Transferencias Directas y 3.3 por ciento a Materiales y Suministros.

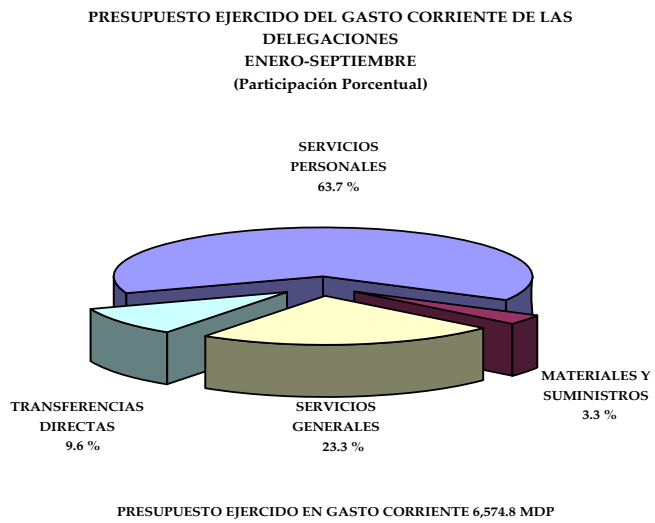

El gasto por concepto de Servicios Personales se orientó principalmente, a sueldos del personal de las delegaciones, tanto en el ámbito administrativo como en la ejecución de programas delegacionales, y de servicios.

En el rubro de Servicios Generales, los recursos se erogaron para el pago de derechos y captación de agua en bloque; mantenimiento de la infraestructura del sistema de agua potable y de drenaje; rehabilitación de las áreas verdes urbanas y el alumbrado público.

Las Transferencias Directas consistieron, principalmente, en apoyos a adultos mayores, jóvenes, madres jefas de familia y personas con discapacidad; además, de despensas a niños de escuelas públicas.

Los Materiales y Suministros se orientaron para la adquisición de bienes consumibles requeridos en el desempeño de las actividades en los diferentes programas.

Gasto de Capital

Durante el periodo enero-septiembre 2008, las delegaciones ejercieron recursos por 5,585.7 mdp en gasto de capital, de los que 97.6 por ciento se destinaron a la Obra Pública y 2.4 por ciento a Bienes Muebles e Inmuebles.

En Obra Pública los recursos se destinaron al mantenimiento de las instalaciones de los inmuebles educativos, deportivos y espacios culturales, así como infraestructura vial, urbana, del sistema de agua potable y de drenaje. Además, se realizaron acciones para la conservación de la imagen urbana.

PRESUPUESTO EJERCIDO DEL GASTO DE CAPITAL DE LAS DELEGACIONES
ENERO-SEPTIEMBRE
(Participación Porcentual)

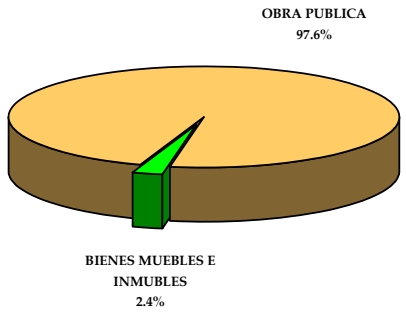

PRESUPUESTO EJERCIDO EN GASTO DE CAPITAL 5,585.7 MDP

III.2.3 Explicaciones a las Variaciones Presupuestales a Nivel de Programas

Conforme al Decreto de Presupuesto de Egresos para el Ejercicio Fiscal 2008, los programas presupuestarios se dividen en dos grandes rubros: prioritarios y no prioritarios. En el primero, el presupuesto programado superó al ejercido en 134 mdp, lo que significó el 97.8 por ciento de su previsión al periodo; en el segundo, la diferencia fue de 263.6 mdp, con un alcance en la programación de 95.9 por ciento.

La variación financiera de los programas prioritarios se reflejó en los siguientes programas: Provisión de Servicios e Infraestructura Urbanos; Protección al Medio Ambiente y los Recursos Naturales; Agua Potable; Drenaje y Tratamiento de Aguas Negras; Educación; Protección Civil y Seguridad Pública.

Por lo que respecta a los programas no prioritarios, la variación presupuestal se presentó en los programas que se enlistan a continuación: Administración Pública; Desarrollo y Asistencia Social; Cultura, Esparcimiento y Deporte, y Fomento Económico y Desarrollo Rural.

PARTICIPACIÓN PORCENTUAL EN LA VARIACIÓN PRESUPUESTAL DE LOS PROGRAMAS PRIORITARIOS Y NO PRIORITARIOS
(Por Ciento)

DELEGACIÓN	INVERSIÓN	CORRIENTE	TOTAL
PRIORITARIOS	**37.6**	**12.1**	**49.7**
SEGURIDAD PÚBLICA	0.6	0.4	1.0
PROTECCIÓN CIVIL	0.8	0.8	1.6
IGUALDAD DE GÉNERO	0.2	1.1	1.3
SALUD	0.1	0.5	0.7
EDUCACIÓN	2.8	0.1	2.9
PROVISIÓN DE SERVICIOS E INFRAESTRUCTURA URBANOS	19.6	4.8	24.4
FOMENTO Y APOYO A LOS ASENTAMIENTOS HUMANOS	0.3	0.2	0.5
REGULACIÓN VIAL Y TRANSPORTE PÚBLICO	0.1	0.3	0.4
AGUA POTABLE	2.8	1.0	3.8
DRENAJE Y TRATAMIENTO DE AGUAS NEGRAS	2.8	0.5	3.2
PROTECCIÓN AL MEDIO AMBIENTE Y LOS RECURSOS NATURALES	7.6	2.3	9.9
NO PRIORITARIOS	**8.3**	**42.0**	**50.3**
ADMINISTRACIÓN PÚBLICA	2.6	24.7	27.4
CONDUCCIÓN Y COORDINACIÓN DE LA POLÍTICA DE DESARROLLO	0.0	0.9	0.9
DESARROLLO Y AISTENCIA SOCIAL	1.4	9.7	11.1
CULTURA, ESPARCIMIENTO Y DEPORTE	3.5	4.5	7.9
PRODUCCIÓN Y COMERCIALIZACIÓN DE BIENES Y SERVICIOS	0.0	0.0	0.0
FOMENTO ECONÓMICO	0.6	1.6	2.2
DESARROLLO RURAL	0.2	0.5	0.7
FOMENTO DEL EMPLEO Y LA PRODUCTIVIDAD	0.0	0.0	0.1
TOTAL	**45.9**	**54.1**	**100.0**

La desviación presupuestal se explica en los diferentes programas que se presentan a continuación:

III.2.3 EXPLICACIONES A LAS VARIACIONES PRESUPUESTALES DEL PROGRAMA DE ADMINISTRACIÓN PÚBLICA

PRESUPUESTO DEL PROGRAMA 03
"ADMINISTRACIÓN PÚBLICA"
(Millones de pesos)

DELEGACIÓN	ENERO-SEPTIEMBRE 2008					
	ORIGINAL ANUAL (1)	PROGRAMADO MODIFICADO (2)	EJERCIDO (3)	DEVENGADO (4)	VARIACIÓN PORCENTUAL (3/2)	VARIACIÓN PORCENTUAL (4/2)
ALVARO OBREGON	334.0	139.5	139.5	139.5	(0.0) **	(0.0) **
AZCAPOTZALCO	154.4	120.5	115.8	115.8	(3.9)	(3.9)
BENITO JUÁREZ	216.7	129.0	119.9	120.4	(7.1)	(6.7)
COYOACÁN	335.4	232.8	232.4	232.4	(0.2)	(0.2)
CUAJIMALPA DE MORELOS	190.7	120.2	118.1	118.1	(1.8)	(1.8)
CUAUHTÉMOC	768.4	520.9	520.9	520.9	(0.0) **	(0.0) **
GUSTAVO A. MADERO	772.8	496.5	496.4	496.4	(0.0) **	(0.0) **
IZTACALCO	370.4	208.1	207.2	207.2	(0.5)	(0.5)
IZTAPALAPA	442.2	242.0	241.9	242.0	(0.0) **	-
MAGDALENA CONTRERAS	112.5	70.1	63.0	70.1	(10.1)	(0.0) **
MIGUEL HIDALGO	184.6	110.7	105.2	105.2	(5.0)	(5.0)
MILPA ALTA	300.8	160.0	150.1	150.1	(6.2)	(6.2)
TLÁHUAC	326.0	226.3	220.7	220.7	(2.5)	(2.5)
TLALPAN	434.3	225.2	225.2	225.2	(0.0) **	(0.0) **
VENUSTIANO CARRANZA	332.3	198.1	198.0	198.0	(0.0) **	(0.0) **
XOCHIMILCO	302.1	187.6	176.9	176.9	(5.7)	(5.7)
TOTAL DE PROGRAMA	**5,577.5**	**3,387.6**	**3,331.2**	**3,338.8**	**(1.7)**	**(1.4)**

NOTA: Las cifras pueden no coincidir por efecto del redondeo
** Variaciones menores a -0.05%

EXPLICACIÓN A LAS PRINCIPALES VARIACIONES DEL PROGRAMA 03
ENERO-SEPTIEMBRE 2008
(Millones de Pesos)

UNIDAD RESPONSABLE DEL GASTO	PROGRAMADO MODIFICADO (1)	EJERCIDO (2)	VAR. % 3=(2/1)	EXPLICACIÓN
TOTAL DEL PROGRAMA	**3,387.6**	**3,331.2**	**(1.7)**	
XOCHIMILCO	187.6	176.9	(5.7)	**Materiales y Suministros** • Se estaba integrando la documentación comprobatoria por el consumo de combustible de los vehículos utilizados en los programas públicos. En esta situación también se encontraba el vestuario y de prendas de protección. **Servicios Personales** • Los cargos por concepto aportaciones de seguridad social, cuotas para el seguro de vida del personal civil e impuestos, se efectuarán después del corte presupuestal, como lo estipula la normatividad aplicable. **Bienes Muebles e Inmuebles** • Se encontraba en trámite el pago de los vehículos que serán destinados a servicios administrativos, debido a que el proveedor presentó su documentación de manera extemporánea. **Servicios Generales** • El prestador del servicio de fotocopiado, presentó sus facturas de manera tardía para su pago. Por lo anterior el ejercicio del gasto se aplicará en el siguiente trimestre.
MILPA ALTA	160.0	150.1	(6.2)	**Materiales y Suministros** • Las facturas de los materiales como diskettes, productos alimenticios, arena, grava, varilla y láminas de asbesto, se presentaron de manera tardía para su pago. **Servicios Generales** • Se registró un menor gasto en el arrendamiento de apoyo logístico, cursos de capacitación, mantenimiento de maquinaria y de vehículos destinados a programas públicos, debido a que se encontraba en revisión la documentación soporte para su pago.

EXPLICACIÓN A LAS PRINCIPALES VARIACIONES DEL PROGRAMA 03
ENERO-SEPTIEMBRE 2008
(Millones de Pesos)

UNIDAD RESPONSABLE DEL GASTO	PROGRAMADO MODIFICADO (1)	EJERCIDO (2)	VAR. % 3=(2/1)	EXPLICACIÓN
				Bienes Muebles e Inmuebles: • Se están definiendo las características de los equipos eléctricos y electrónicos, así como de los aparatos de comunicaciones, que se utilizarán para solventar la problemática del edificio Delegacional. Lo anterior, se tradujo en un menor gasto al previsto. **Servicios Personales** • Hubo una menor contratación de personal eventual, lo cual repercutió en menores erogaciones por concepto de sueldos y compensaciones por servicios eventuales.
BENITO JUÁREZ	129.0	119.9	(7.1)	**Materiales y Suministros** • No se erogaron en su totalidad los recursos programados por conceptos de materiales y útiles de oficina, material de limpieza, didáctico, equipos informáticos, alimentos que se proporcionan en los juzgados cívicos, debido a que los proveedores de estos materiales no presentaron sus facturas en tiempo y forma para su pago correspondiente, por lo que el gasto se efectuará en el siguiente trimestre. • Estaban en proceso de adjudicación los contratos para la adquisición de materiales complementarios, medicamentos, materias primas de producción, combustibles, lubricantes y aditivos, así como medallas y trofeos para el 1er, 2do y 3er lugar al mérito deportivo de las escuelas técnico-deportivas. Lo anterior se tradujo en menores erogaciones a las programadas.

EXPLICACIÓN A LAS PRINCIPALES VARIACIONES DEL PROGRAMA 03
ENERO-SEPTIEMBRE 2008
(Millones de Pesos)

UNIDAD RESPONSABLE DEL GASTO	PROGRAMADO MODIFICADO (1)	EJERCIDO (2)	VAR. % 3=(2/1)	EXPLICACIÓN
				Servicios Personales • Los pagos por concepto de cuotas para el fondo de ahorro del personal civil, vivienda y aportaciones a instituciones de seguridad social, se cubren los primeros días de cada mes, por lo que el pago de septiembre se reflejará en el próximo mes. **Servicios Generales** • Las facturas de los servicios de fotocopiado y radiolocalización, gastos de ensobretado y traslado de nómina, así como pólizas de seguros, se ingresaron de manera extemporánea por parte de los prestadores de estos servicios, por lo tanto el pago correspondiente aún no se realizaba
LA MAGDALENA CONTRERAS	70.1	63.0	(10.1)	**Servicios Personales** • Estaba pendiente el pago de los sueldos del personal que renuncio, lo cual repercutió en menores erogaciones por concepto liquidaciones por indemnizaciones por sueldos y salarios caídos y asignaciones de servidores públicos superiores y mandos medios. • Los cargos por cuotas para el fondo de ahorro y seguro del personal civil y aportaciones a instituciones de seguridad social, se enteran una vez concluido el periodo de referencia. **Servicios Generales** • Se requirieron menores recursos a los previstos para la contratación del servicio de radiolocalización, debido a que el prestador de este servicio ingresó su documentación después del corte presupuestal.

EXPLICACIÓN A LAS PRINCIPALES VARIACIONES DEL PROGRAMA 03
ENERO-SEPTIEMBRE 2008
(Millones de Pesos)

UNIDAD RESPONSABLE DEL GASTO	PROGRAMADO MODIFICADO (1)	EJERCIDO (2)	VAR. % 3=(2/1)	EXPLICACIÓN
TLÁHUAC	226.3	220.7	(2.5)	**Servicios Personales** • Se tenía programado basificar al personal eventual. Sin embargo, esto aún no se realiza, por lo cual los recursos previstos para este concepto no se ejercieron en su totalidad. Cabe mencionar que el personal de base recibe prestaciones adicionales a los eventuales. Lo que se traduce en un costo más alto por cada trabajador. **Materiales y Suministros** • Estaba en trámite el pago de los productos alimenticios, que fueron otorgados en los eventos delegacionales, debido a que el proveedor presentó tardíamente sus facturas. **Servicios Generales** • Los prestadores del servicios de fotocopiado, ingresaron su documentación de manera extemporánea para su pago.
MIGUEL HIDALGO	110.7	105.2	(5.0)	**Servicios Personales** • Se registraron vacantes, faltas y sueldos no cobrados del personal de base, lista de raya y estructura, lo cual repercutió en un menor gasto al previsto por concepto de liquidaciones por indemnizaciones por sueldos y salarios caídos, prestaciones sociales y económicas. **Materiales y Suministros** • Se reprogramó para el siguiente trimestre el pago de papelería, raciones alimenticias, pilas alcalinas AA y material eléctrico, debido a que la documentación fue presentada de manera tardía, lo cual provocó que no se ejercieran los recursos programados. **Servicios Generales** • Se requirieron menores recursos a los previstos en el servicio de conducción de señales analógicas y digitales, así como de fotocopiado, lo cual obedeció a que los prestadores de estos servicios ingresaron sus facturas después del corte presupuestal.

Las cifras entre paréntesis indican variaciones negativas.
Las cifras pueden no coincidir por efecto del redondeo.

III.2.3 EXPLICACIONES A LAS VARIACIONES PRESUPUESTALES DEL PROGRAMA SEGURIDAD PÚBLICA

PRESUPUESTO DEL PROGRAMA 08
"SEGURIDAD PÚBLICA"
(Millones de pesos)

DELEGACIÓN	ENERO-SEPTIEMBRE 2008					
	ORIGINAL ANUAL (1)	PROGRAMADO MODIFICADO (2)	EJERCIDO (3)	DEVENGADO (4)	VARIACIÓN PORCENTUAL (3/2)	VARIACIÓN PORCENTUAL (4/2)
AZCAPOTZALCO	104.0	71.6	70.4	70.4	(1.7)	(1.7)
VENUSTIANO CARRANZA	59.6	50.3	50.3	50.3	-	-
TOTAL DE PROGRAMA	**163.6**	**121.8**	**120.6**	**120.6**	**(1.0)**	**(1.0)**

NOTA: Las cifras pueden no coincidir por efecto del redondeo

EXPLICACIÓN A LAS PRINCIPALES VARIACIONES DEL PROGRAMA 08
ENERO-SEPTIEMBRE 2008
(Millones de Pesos)

UNIDAD RESPONSABLE DEL GASTO	PROGRAMADO MODIFICADO (1)	EJERCIDO (2)	VAR. % 3=(2/1)	EXPLICACIÓN
TOTAL DEL PROGRAMA	**121.8**	**120.6**	**(1.0)**	
AZCAPOTZALCO	71.6	70.4	(1.7)	**Bienes Muebles e Inmuebles** • Estaban licitándose la adquisición de un vehículo para la operación de programas de seguridad pública. **Servicios Generales** • Los recursos del Centro de Respuesta a emergencias (CARE), no se erogaron en su totalidad, debido a que no se presentaron eventos de esta naturaleza. • Los proveedores de impresiones sobre campañas de información de los programas de Seguridad Pública, presentaron sus facturas de forma extemporánea, por lo cual el pago respectivo se realizará en el siguiente trimestre.

Las cifras entre paréntesis indican variaciones negativas.
Las cifras pueden no coincidir por efecto del redondeo.

III.2.3 EXPLICACIONES A LAS VARIACIONES PRESUPUESTALES DEL PROGRAMA DE PROTECCIÓN CIVIL

PRESUPUESTO DEL PROGRAMA 09
"PROTECCIÓN CIVIL"
(Millones de pesos)

DELEGACIÓN	ENERO-SEPTIEMBRE 2008					
	ORIGINAL ANUAL (1)	PROGRAMADO MODIFICADO (2)	EJERCIDO (3)	DEVENGADO (4)	VARIACIÓN PORCENTUAL (3/2)	VARIACIÓN PORCENTUAL (4/2)
ÁLVARO OBREGÓN	61.1	19.9	17.2	17.2	(13.6)	(13.6)
AZCAPOTZALCO	103.5	66.1	64.3	64.3	(2.7)	(2.7)
BENITO JUÁREZ	36.8	0.1	0.0 *	0.0 *	(94.1)	(94.1)
COYOACÁN	50.1	2.4	2.4	2.4	(0.2)	(0.2)
CUAJIMALPA DE MORELOS	27.7	3.8	1.1	1.1	(71.0)	(71.0)
CUAUHTÉMOC	38.6	-	-	-	-	-
GUSTAVO A. MADERO	76.2	0.9	0.9	0.9	-	-
IZTACALCO	39.1	16.1	16.1	16.1	-	-
IZTAPALAPA	117.7	29.1	25.6	29.1	(12.0)	-
MAGDALENA CONTRERAS	43.7	5.5	5.3	5.5	(3.3)	-
MIGUEL HIDALGO	39.3	1.4	1.2	1.2	(12.3)	(12.3)
MILPA ALTA	26.2	11.1	5.8	5.8	(47.9)	(47.9)
TLÁHUAC	41.4	6.1	5.5	5.5	(10.1)	(10.1)
TLALPAN	93.1	28.6	28.6	28.6	-	-
VENUSTIANO CARRANZA	44.6	16.5	16.5	16.5	-	-
XOCHIMILCO	31.5	-	-	-	-	-
TOTAL DE PROGRAMA	**870.5**	**207.7**	**190.6**	**194.3**	**(8.2)**	**(6.5)**

NOTA: Las cifras pueden no coincidir por efecto del redondeo

* Cifras inferiores a 0.05 millones de pesos

EXPLICACIÓN A LAS PRINCIPALES VARIACIONES DEL PROGRAMA 09
ENERO-SEPTIEMBRE 2008
(Millones de Pesos)

UNIDAD RESPONSABLE DEL GASTO	PROGRAMADO MODIFICADO (1)	EJERCIDO (2)	VAR. % 3=(2/1)	EXPLICACIÓN
TOTAL DEL PROGRAMA	**207.7**	**190.6**	**(8.2)**	
MILPA ALTA	11.1	5.8	(47.9)	**Bienes Muebles e Inmuebles** • La documentación para cubrir el pago de la adquisición de un vehículo destinado a programas de protección civil, se ingreso de forma tardía, lo que repercutió en menores erogaciones a las previstas. **Ayudas, Subsidios, Aportaciones y Transferencias** • Los apoyos que se tenían previstos otorgar a las familias de escasos recursos que viven en zonas de alto riesgo, se entregarán para el próximo trimestre, debido a que los trámites correspondientes, concluyeron después de lo programado. **Servicios Generales** • Los prestadores del servicio de mantenimiento de dos carros de bomberos y tres ambulancias, no habían presentado sus facturas.
IZTAPALAPA	29.1	25.6	(12.0)	**Materiales y Suministros** • Se encontraba pendiente el pago por concepto de estructuras y manufacturas, y de herramientas como cortadores de tubo, hachas, garruchas, motosierras, martillos de diferentes clases, entre otros, que fueron utilizadas en las acciones de protección civil.
CUAJIMALPA DE MORELOS	3.8	1.1	(71.0)	**Ayudas, Subsidios, Aportaciones y Transferencias** • Las demandas por concepto de ayudas de protección civil fueron inferiores a las previstas. Estas ayudas consisten en recursos económicos otorgados a personas afectadas por deslaves que ocurren en la temporada de lluvia.

EXPLICACIÓN A LAS PRINCIPALES VARIACIONES DEL PROGRAMA 09
ENERO-SEPTIEMBRE 2008
(Millones de Pesos)

UNIDAD RESPONSABLE DEL GASTO	PROGRAMADO MODIFICADO (1)	EJERCIDO (2)	VAR. % 3=(2/1)	EXPLICACIÓN
ÁLVARO OBREGÓN	19.9	17.2	(13.6)	**Bienes Muebles e Inmuebles** • Estaba por definirse el proveedor para la compra de una ambulancia, un vehículo anfibio y un equipo de oxigeno portátil, con el fin de obtener el mejor costo y calidad. Estos bienes se utilizarán para atender emergencias en materia de protección civil. **Servicios Generales** • El pago por las campañas de información para difundir entre los habitantes de la demarcación sobre las zonas de alto riesgo, medidas de prevención y actuación ante siniestros que afecten a la población como deslaves, hundimientos de tierra, inundaciones, sismos e incendios, se realizará para el próximo trimestre, debido a que no se contó con la documentación correspondiente. **Materiales y Suministros** • Hubo menores requerimientos a los previstos por concepto de materiales como amperímetros, discos de sierra, pinzas, palas, tenazas, medidores universales, y calibradores, jeringas, gasas, material de sutura, oxigeno, sueros y medicamentos, utilizados para atender las acciones de emergencia en materia de protección civil, debido a que se contaban con materiales en el almacén.
AZCAPOTZALCO	66.1	64.3	(2.7)	**Servicios Personales** • Se erogaron menores recursos a los programados en el rubro cuotas para el fondo del personal civil y aportaciones al SAR, los cuales se cubren concluido el periodo de referencia.

EXPLICACIÓN A LAS PRINCIPALES VARIACIONES DEL PROGRAMA 09
ENERO-SEPTIEMBRE 2008
(Millones de Pesos)

UNIDAD RESPONSABLE DEL GASTO	PROGRAMADO MODIFICADO (1)	EJERCIDO (2)	VAR. % 3=(2/1)	EXPLICACIÓN
				Bienes Muebles e Inmuebles • La documentación se ingreso de forma extemporánea para el pago por la adquisición de extinguidores, T.V., grabadora para casetes, aparatos telefónicos, un conductor de gas, oximetro de pulso portátil, compresores neumáticos, equipo de tanque de oxigeno, honometro, barretas, pulit estabilizador. Estos utensilios fueron utilizados en la operación y el equipamiento en el área de protección civil. **Materiales y Suministros** • Las facturas de los materiales de construcción como arena, cemento y varilla; medicinas y productos farmacéuticos como medicinas, sueros y oxigeno, se presentaron después del corte presupuestal para su pago correspondiente. Los primeros se utilizaron para ayudar a las familias de escasos recursos, y los segundos para equipar a las ambulancias del área de protección civil.
				Ayudas, Subsidios, Aportaciones y Transferencias • Los recursos previstos a la adquisición de cobijas que se proporcionaron a las personas de escasos recursos y personas de la calle, no se ejercieron en su totalidad, debido a que el proveedor les otorgó un mejor precio al programado.

Las cifras entre paréntesis indican variaciones negativas.
Las cifras pueden no coincidir por efecto del redondeo.

III.2.3 EXPLICACIONES A LAS VARIACIONES PRESUPUESTALES DEL PROGRAMA IGUALDAD DE GÉNERO

PRESUPUESTO DEL PROGRAMA 12
"IGUALDAD DE GÉNERO"
(MILLONES DE PESOS)

DELEGACIÓN	ENERO-SEPTIEMBRE 2008					
	ORIGINAL ANUAL (1)	PROGRAMADO MODIFICADO (2)	EJERCIDO (3)	DEVENGADO (4)	VARIACIÓN PORCENTUAL (3/2)	(4/2)
ALVARO OBREGON	3.3	6.6	6.6	6.6	-	-
AZCAPOTZALCO	14.7	9.6	9.1	9.1	(4.9)	(4.9)
BENITO JUÁREZ	3.3	6.5	6.5	6.5	(0.1)	(0.1)
COYOACÁN	17.2	11.9	11.8	11.8	(0.5)	(0.5)
CUAJIMALPA DE MORELOS	26.4	19.2	19.0	19.0	(1.4)	(1.4)
CUAUHTÉMOC	0.7	1.7	1.7	1.7	-	-
GUSTAVO A. MADERO	7.0	1.9	1.9	1.9	-	-
IZTACALCO	7.3	3.1	3.1	3.1	-	-
IZTAPALAPA	41.4	28.0	28.0	28.0	-	-
MAGDALENA CONTRERAS	11.9	7.3	7.0	7.3	(4.1)	-
MIGUEL HIDALGO	29.8	20.0	18.7	18.7	(6.6)	(6.6)
MILPA ALTA	1.9	3.7	3.4	3.4	(9.1)	(9.1)
TLÁHUAC	8.9	6.1	6.1	6.1	-	-
TLALPAN	12.4	6.5	6.5	6.5	-	-
VENUSTIANO CARRANZA	35.6	26.4	26.4	26.4	-	-
XOCHIMILCO	11.7	6.2	5.1	5.1	(17.5)	(17.5)
TOTAL DE PROGRAMA	**233.5**	**164.7**	**160.8**	**161.1**	**(2.3)**	**(2.2)**

NOTA: Las cifras pueden no coincidir por efecto del redondeo.

EXPLICACIÓN A LAS PRINCIPALES VARIACIONES EN EL PROGRAMA 12
ENERO-SEPTIEMBRE 2008
(Millones de Pesos)

UNIDAD RESPONSABLE DEL GASTO	PROGRAMADO MODIFICADO (1)	EJERCIDO (2)	VAR. % 3=(2/1)	EXPLICACIÓN
TOTAL DEL PROGRAMA	**164.7**	**160.8**	**(2.3)**	
MIGUEL HIDALGO	20.0	18.7	(6.6)	**Servicios Personales** • Se registraron de plazas vacantes, faltas y sueldos no cobrados del personal de base, lista de raya y estructura, lo que repercutió en un menor gasto en los rubros de gratificación de fin de año, compensaciones adicionales por servicios especiales, remuneraciones por horas extraordinarias, guardias, aportaciones a instituciones de seguridad social y cuotas de vivienda. **Servicios Generales** • El pago del servicio de Internet no se realizó, debido al retraso en la entrega de la documentación por parte del prestador del servicio.
XOCHIMILCO	6.2	5.1	(17.5)	**Servicios Generales** • Los cargos del rubro de honorarios se ejerce de acuerdo a la demanda de las diferentes áreas de esta demarcación.
AZCAPOTZALCO	9.6	9.1	(4.9)	**Ayudas, Subsidios, Aportaciones y Transferencias** • Hubo menores erogaciones por concepto de ayudas a madres solteras, debido a que algunas beneficiarias se cambiaron de domicilio y de estatus civil. **Bienes Muebles e Inmuebles** • Los proveedores entregaron de manera extemporánea las facturas por la adquisición de una sala de 3 piezas, 3 termómetros, 5 barómetros, grabadora digital y grabadora con DVD, para el Albergue de Mujeres Maltratadas; 15 mesas, 30 sillas plegables, sillón secretarial y equipo de sonido para los Centros de Desarrollo Infantil.

EXPLICACIÓN A LAS PRINCIPALES VARIACIONES EN EL PROGRAMA 12
ENERO-SEPTIEMBRE 2008
(Millones de Pesos)

UNIDAD RESPONSABLE DEL GASTO	PROGRAMADO MODIFICADO (1)	EJERCIDO (2)	VAR. % 3=(2/1)	EXPLICACIÓN
				• Estaba en proceso de licitación la compra de dos enfriadores de agua y extinguidotes para el área de Equidad Social. **Materiales y Suministros** • Se registró un menor gasto en la adquisición de material de limpieza, papelería, material audiovisual, medicamentos para el botiquín, vasos, platos y cucharas desechables, garrafones de agua y flores, los cuales se utilizaron en el área del Albergue para Prevenir la Violencia Familiar y para el Festival de la Equidad de Género. • El pago por la compra de combustible que se utilizó en los vehículos y del vestuario del personal que labora en el área de Equidad Social, no se realizó, debido a que los proveedores no entregaron a tiempo la documentación correspondiente. **Servicios Generales** • Los recursos erogados en el evento de Equidad, fueron inferiores a los programados, debido a que los prestadores de servicios, presentaron sus facturas después del corte presupuestal para su pago.
MILPA ALTA	3.7	3.4	(9.1)	**Bienes Muebles e Inmuebles** • Se encontraba en proceso de licitación la compra de libreros, archiveros, sillas infantiles, televisores, batidoras, básculas, pintarrones, cámara fotográfica y un retroproyector. **Materiales y Suministros** • Los proveedores no presentaron en tiempo y forma las facturas para su pago por la adquisición de medicinas y productos farmacéuticos y materiales, accesorios y suministros médicos.

EXPLICACIÓN A LAS PRINCIPALES VARIACIONES EN EL PROGRAMA 12
ENERO-SEPTIEMBRE 2008
(Millones de Pesos)

UNIDAD RESPONSABLE DEL GASTO	PROGRAMADO MODIFICADO (1)	EJERCIDO (2)	VAR. % 3=(2/1)	EXPLICACIÓN
MAGDALENA CONTRERAS	7.3	7.0	(4.1)	**Servicios Personales** • Se presentaron renuncias del personal eventual y de estructura, lo que incidió en menores erogaciones por concepto de sueldos, aportaciones a instituciones de seguridad social, cuotas para el fondo de ahorro del personal civil, asignaciones para requerimientos de cargos de servidores públicos de mandos superiores y mandos medios e impuesto sobre nóminas.

Las cifras entre paréntesis indican variaciones negativas.
Las cifras pueden no coincidir por efecto del redondeo.

III.2.3 EXPLICACIONES A LAS VARIACIONES PRESUPUESTALES DEL PROGRAMA DE DESARROLLO Y ASISTENCIA SOCIAL

PRESUPUESTO DEL PROGRAMA 13
"DESARROLLO Y ASISTENCIA SOCIAL"
(MILLONES DE PESOS)

DELEGACIÓN	ENERO-SEPTIEMBRE 2008					
	ORIGINAL ANUAL (1)	PROGRAMADO MODIFICADO (2)	EJERCIDO (3)	DEVENGADO (4)	VARIACIÓN PORCENTUAL (3/2)	(4/2)
ALVARO OBREGON	241.9	133.5	130.8	130.8	(2.0)	(2.0)
AZCAPOTZALCO	89.2	61.4	60.0	60.0	(2.2)	(2.2)
BENITO JUÁREZ	139.7	96.5	93.4	93.8	(3.2)	(2.8)
COYOACÁN	164.2	88.4	87.6	87.6	(1.0)	(1.0)
CUAJIMALPA DE MORELOS	65.9	31.2	27.7	27.7	(11.3)	(11.3)
CUAUHTÉMOC	199.0	152.3	152.3	152.3	*	*
GUSTAVO A. MADERO	277.4	147.5	147.2	147.5	(0.2)	-
IZTACALCO	111.6	67.7	66.9	66.9	(1.2)	(1.2)
IZTAPALAPA	458.8	294.2	293.8	294.2	(0.1)	-
MAGDALENA CONTRERAS	75.5	49.5	47.6	49.5	(3.7)	-
MIGUEL HIDALGO	65.9	33.0	31.6	31.6	(4.1)	(4.1)
MILPA ALTA	24.0	15.7	11.5	11.5	(26.7)	(26.7)
TLAHUAC	57.1	29.9	29.7	29.7	(1.0)	(1.0)
TLALPAN	110.9	46.6	46.6	46.6	-	-
VENUSTIANO CARRANZA	116.2	80.3	80.3	80.3	*	*
XOCHIMILCO	78.4	42.9	42.7	42.7	(0.5)	(0.5)
TOTAL DE PROGRAMA	**2,275.7**	**1,370.5**	**1,349.7**	**1,352.5**	**(1.5)**	**(1.3)**

NOTA: Las cifras pueden no coincidir por efecto del redondeo.

* Cifras inferiores a (0.1)

EXPLICACIÓN A LAS PRINCIPALES VARIACIONES EN EL PROGRAMA 13
ENERO-SEPTIEMBRE 2008
(Millones de Pesos)

UNIDAD RESPONSABLE DEL GASTO	PROGRAMADO MODIFICADO (1)	EJERCIDO (2)	VAR. % 3=(2/1)	EXPLICACIÓN
TOTAL DEL PROGRAMA	**1370.5**	**1349.7**	**(1.5)**	
MILPA ALTA	15.7	11.5	(26.7)	**Bienes Muebles e Inmuebles** • Se encontraba en proceso de licitación la compra de escritorios, sillas secretariales, mesas de trabajo, videocámara handycam y equipo de cómputo, así como de un predio para la construcción de un panteón en esta demarcación, por lo que los recursos serán ejercidos en el siguiente trimestre. **Ayudas, Subsidios, Aportaciones y Transferencias** • Los proveedores presentaron sus facturas de manera extemporánea para su pago por la adquisición de las materias primas que fueron utilizadas en los paquetes de despensas, otorgadas a las comunidades de esta demarcación. **Obras Públicas** • El contratista que realizó la supervisión de los trabajos para la construcción del CENDI en Villa Milpa Alta, no presentó en tiempo y forma sus estimaciones para su pago. **Materiales y Suministros** • Se erogaron menores recursos a los previstos en el rubro de alimentación de personas, debido a que los proveedores ingresaron sus facturas de manera extemporánea para su pago. **Servicios Generales** • El pago por el arrendamiento de apoyos logísticos, se encuentra en trámite, debido a que el prestados de dicho servicio, presentó su documentación de manera tardía.

EXPLICACIÓN A LAS PRINCIPALES VARIACIONES EN EL PROGRAMA 13
ENERO-SEPTIEMBRE 2008
(Millones de Pesos)

UNIDAD RESPONSABLE DEL GASTO	PROGRAMADO MODIFICADO (1)	EJERCIDO (2)	VAR. % 3=(2/1)	EXPLICACIÓN
				Servicios Personales • Se erogaron menores recursos en el rubro de sueldos al personal eventual, debido a que no se presentaron a cobrar.
CUAJIMALPA DE MORELOS	31.2	27.7	(11.3)	**Servicios Generales** • El gasto correspondiente a honorarios, congresos y exposiciones, no ha sido aplicado, debido a que los prestadores de servicios no han entregado las bitácoras de servicios con sus respectivas firmas. **Ayudas, Subsidios Aportaciones y Transferencias** • No se ejerció en su totalidad los recursos por concepto de ayudas en materia de asistencia social, ya que estas fueron inferiores a las programadas **Servicios Personales** • Los recursos erogados fueron inferiores a los programados por concepto de los sueldos al personal eventual. Lo anterior obedeció a los descansos por la temporalidad de su contrato. **Materiales y Suministros** • Se requirieron menores recursos en material didáctico, de apoyo informativo, utensilios para el servicio de alimentación, refacciones, accesorios, herramientas menores, materiales de construcción, estructuras y manufacturas y prendas de protección, debido a que sus costos resultaron inferiores a los previstos.
BENITO JUÁREZ	96.5	93.4	(3.2)	**Servicios Generales** • Se recibió de manera extemporánea las facturas correspondiente al servicio de vigilancia.

EXPLICACIÓN A LAS PRINCIPALES VARIACIONES EN EL PROGRAMA 13
ENERO-SEPTIEMBRE 2008
(Millones de Pesos)

UNIDAD RESPONSABLE DEL GASTO	PROGRAMADO MODIFICADO (1)	EJERCIDO (2)	VAR. % 3=(2/1)	EXPLICACIÓN
				Servicios Personales • Había plazas vacantes del personal eventual, lo que se tradujo en menores gastos en aportaciones a instituciones de seguridad social, cuotas para la vivienda, fondo de ahorro del personal civil e impuesto sobre nóminas. **Ayudas, Subsidios, Aportaciones y Transferencias** • Se reprogramaron los recursos para la entrega de despensas que se otorgan a niños de escuelas públicas de la demarcación, debido a que las solicitudes se encontraban en revisión. **Materiales y Suministros** • Estaban en proceso de adjudicación los contratos para la compra de material didáctico utilizado en la enseñanza de las personas de la tercera edad, así como del material de construcción para dar mantenimiento a los edificios. • Los prestadores del servicio de alimentos, utensilios y lonas presentaron de forma extemporánea sus facturas. Estos bienes se utilizan en las brigadas comunitarias.
ÁLVARO OBREGÓN	133.5	130.8	(2.0)	**Bienes Muebles e Inmuebles:** • El sistema de video vigilancia para apoyar las acciones de combate contra la delincuencia, no se adquirió, debido a que el costo era superior al previsto. • Estaba en proceso de licitación la adquisición una planta de luz y un sistema ininterrumpible de energía eléctrica, para la Unidad de Protección Civil Base Plata. • Se reprogramaron los recursos para la compra de un vehículo eurovan, que será utilizado para trasladar equipo litúrgico, como parte de los servicios funerarios que brinda la Delegación.

EXPLICACIÓN A LAS PRINCIPALES VARIACIONES EN EL PROGRAMA 13
ENERO-SEPTIEMBRE 2008
(Millones de Pesos)

UNIDAD RESPONSABLE DEL GASTO	PROGRAMADO MODIFICADO (1)	EJERCIDO (2)	VAR. % 3=(2/1)	EXPLICACIÓN
				Servicios Generales • Se requirieron menores erogaciones de materiales utilizados en los talleres y cursos de fomento al desarrollo social y comunitario que se imparten a los vecinos, ya que se contaba con parte de dichos materiales en el almacén. • No se ejercieron los recursos destinados a la publicación, debido a que se han utilizado medios informativos de la delegación. **Ayudas, Subsidios, Aportaciones y Transferencias** • Los proveedores de computadoras, televisores, hornos de microondas y teléfonos celulares, ingresaron su documentación de manera tardía. Estos bienes se otorgaron a los beneficiarios del programa de despistolización, que coordina la Dirección de Seguridad y Vialidad Pública en conjunto con la Secretaría de Seguridad Pública del D.F. **Materiales y Suministros** • Las facturas por la adquisición de chalecos antibalas para el personal de la delegación adscrito a la Dirección General de Seguridad y Vialidad Pública, que apoya en diversos operativos a la policía auxiliar, se presentaron extemporáneamente. • Se previeron recursos para postes, perfiles, láminas y canceles, entre otros; sin embargo, se contaban en almacén con este tipo de bienes.
MAGDALENA CONTRERAS	49.5	47.6	(3.7)	**Servicios Personales** • Se registraron bajas del personal eventual, base y estructura, lo que se tradujo en menores gastos en sueldos al personal eventual, aportaciones a instituciones de seguridad social, cuotas para el seguro de vida y fondo de ahorro del personal civil,

EXPLICACIÓN A LAS PRINCIPALES VARIACIONES EN EL PROGRAMA 13
ENERO-SEPTIEMBRE 2008
(Millones de Pesos)

UNIDAD RESPONSABLE DEL GASTO	PROGRAMADO MODIFICADO (1)	EJERCIDO (2)	VAR. % 3=(2/1)	EXPLICACIÓN
				aportaciones al SAR y asignaciones para requerimientos de cargos de servidores públicos de mandos superiores y mandos medios. **Servicios Generales** • Se encontraba pendiente de pago del servicio de gastos de ensobretado y traslado de nómina.
AZCAPOTZALCO	61.4	60.0	(2.2)	**Servicios Personales** • El número de personas contratadas de manera eventual para el área de los panteones, fue menor a lo previsto, lo cual repercutió en menores erogaciones por concepto de sueldos al personal eventual, aportaciones a instituciones de seguridad social, cuotas para el fondo de ahorro del personal civil y aportaciones al SAR. **Materiales y Suministros** • Los proveedores del material didáctico, audiovisual, alimentos para personas, utensilios, refacciones, herramientas, arena, grava, cemento, medicamentos, suministros médicos y vestuario, utilizados en la operación del área de Desarrollo Social, entregaron de manera extemporánea las facturas para su pago. **Ayudas, Subsidios, Aportaciones y Transferencias** • La demanda de eventos en los Centros de Desarrollo Comunitario fue inferior a las previas, por lo que se erogaron menores recursos por este concepto. • Las ayudas económicas para los adultos mayores, fueron menores a las previstas, debido a que los beneficiarios cambiaron de domicilio y fallecieron.

EXPLICACIÓN A LAS PRINCIPALES VARIACIONES EN EL PROGRAMA 13
ENERO-SEPTIEMBRE 2008
(Millones de Pesos)

UNIDAD RESPONSABLE DEL GASTO	PROGRAMADO MODIFICADO (1)	EJERCIDO (2)	VAR. % 3=(2/1)	EXPLICACIÓN
				Bienes Muebles e Inmuebles • Se encontraba en trámite el pago de la compra de cojines neumáticos, equipo de tanque de oxígeno, un enfriador, Reuter, compresor, 5 glaunómetros, 7 baunómetros y un proyector para los Centros de Desarrollo Social, un sillón, 3 sillas plegables y silla ejecutiva para el panteón San Isidro. • Estaba en proceso de licitación la adquisición de máscaras de oxígeno, extinguidotes, baunómetros y una bomba de agua para el Albergue de Rehabilitación a Personas con problemas de adicción, por lo cual los recursos previstos para estos conceptos aún no se erogaban. **Servicios Generales** • Los prestadores del servicio de mantenimiento vehicular, lavado de ropa y fumigación de los panteones, entregaron sus facturas extemporáneamente.
MIGUEL HIDALGO	33.0	31.6	(4.1)	**Servicios Personales** • Se registraron vacantes, faltas y sueldos no cobrados, lo que repercutió en un menor gasto en sueldos al personal a lista de raya base y eventual, prestaciones sociales y económicas e impuesto sobre nóminas. **Servicios Generales** • Se reprogramaron los recursos por concepto de tenencia y derechos vehiculares, así como de revista vehicular.

Las cifras entre paréntesis indican variaciones negativas.
Las cifras pueden no coincidir por efecto del redondeo.

III.2.3 EXPLICACIONES A LAS VARIACIONES PRESUPUESTALES DEL PROGRAMA DE SALUD

PRESUPUESTO DEL PROGRAMA 16
"SALUD"
(MILLONES DE PESOS)

DELEGACIÓN	ENERO-SEPTIEMBRE 2008					
	ORIGINAL ANUAL (1)	PROGRAMADO MODIFICADO (2)	EJERCIDO (3)	DEVENGADO (4)	VARIACIÓN PORCENTUAL (3/2)	(4/2)
ALVARO OBREGON	8.8	3.0	3.0	3.0	-	-
AZCAPOTZALCO	1.4	0.8	0.5	0.5	(32.2)	(32.2)
BENITO JUÀREZ	2.5	0.0 *	0.0 *	0.0 *	(69.8)	(69.8)
COYOACÀN	17.7	11.4	11.4	11.4	(0.6)	(0.6)
CUAJIMALPA DE MORELOS	0.3	0.1	0.1	0.1	(42.9)	(42.9)
CUAUHTÉMOC	0.8	-	-	-	-	-
GUSTAVO A. MADERO	3.3	0.5	0.5	0.5	-	-
IZTACALCO	3.3	1.3	0.8	0.8	(38.1)	(38.1)
IZTAPALAPA	30.0	16.4	16.4	16.4	(0.1)	-
MAGDALENA CONTRERAS	18.6	10.3	9.8	10.3	(4.6)	-
MIGUEL HIDALGO	19.3	12.1	11.6	11.6	(4.3)	(4.3)
MILPA ALTA	6.0	6.5	5.4	5.4	(17.5)	(17.5)
TLÁHUAC	5.4	2.6	2.3	2.3	(8.7)	(8.7)
TLALPAN	15.3	5.9	5.9	5.9	-	-
VENUSTIANO CARRANZA	16.8	11.8	11.7	11.7	**	**
XOCHIMILCO	3.2	1.5	1.5	1.5	-	-
TOTAL DE PROGRAMA	**152.6**	**84.2**	**80.9**	**81.4**	**(3.8)**	**(3.3)**

NOTA: Las cifras pueden no coincidir por efecto del redondeo.
* Cifras inferiores a 0.1 mdp
** Valores inferiores a (0.1)

EXPLICACIÓN A LAS PRINCIPALES VARIACIONES DEL PROGRAMA 16
ENERO-SEPTIEMBRE 2008
(Millones de Pesos)

UNIDAD RESPONSABLE DEL GASTO	PROGRAMADO MODIFICADO (1)	EJERCIDO (2)	VAR. % 3=(2/1)	EXPLICACIÓN
TOTAL DEL PROGRAMA	**84.2**	**80.9**	**(3.8)**	
MILPA ALTA	6.5	5.4	(17.5)	**Obras Públicas** • Las estimaciones de obra por la ampliación de la segunda etapa del hospital general Villa Milpa Alta, se presentaron de forma tardía para su pago. **Bienes Muebles e Inmuebles** • Estaba en proceso de adquisición una vitrina con armario, una mesa cuadrada, sillas fijas, un banco giratorio, televiso y reproductor de DVD, cámara digital, pantalla de protección, proyector, equipo e instrumental médico. **Ayudas, Subsidios, Aportaciones y Transferencias** • Aún no se concluían los convenios de colaboración entre los veterinarios y la delegación, para la prestación de sus servicios a la comunidad en lo referente a sanidad animal. **Materiales y Suministros** • Los proveedores ingresaron sus facturas de manera extemporánea para el pago de material de limpieza, herramientas y equipo de protección, que se utilizaron en las actividades de sanidad animal. **Servicios Generales** • El pago de impresos como folletos, lonas y trípticos para la difusión de campañas de sanidad animal, se encontraba en proceso.

EXPLICACIÓN A LAS PRINCIPALES VARIACIONES DEL PROGRAMA 16
ENERO-SEPTIEMBRE 2008
(Millones de Pesos)

UNIDAD RESPONSABLE DEL GASTO	PROGRAMADO MODIFICADO (1)	EJERCIDO (2)	VAR. % 3=(2/1)	EXPLICACIÓN
MIGUEL HIDALGO	12.1	11.6	(4.3)	**Servicios Personales** • Durante este trimestre se registraron plazas vacantes, faltas y sueldos no cobrados del personal de base, lista de raya y estructura, lo cual provocó menores erogaciones en los conceptos de sueldos, compensaciones adicionales por servicios especiales, aportaciones a instituciones de seguridad social, cuotas para el fondo de ahorro del personal civil, requerimiento de cargos de servidores públicos, superiores y de mandos medios e impuesto sobre nóminas.
IZTACALCO	1.3	0.8	(38.1)	**Obras Públicas** • Estaba en proceso de licitación el mantenimiento de los inmuebles de salud, con el fin de que se brinden servicios de calidad.
MAGDALENA CONTRERAS	10.3	9.8	(4.6)	**Servicios Personales** • El pago de las sustancias químicas y prendas de protección no se efectuó, debido a que los proveedores entregaron extemporáneamente sus facturas.
AZCAPOTZALCO	0.8	0.5	(32.2)	**Bienes Muebles e Inmuebles** • Se encontraba en trámite el pago de dos hornos de calor, una trampa para gato, dos decoradores de yeso y dos esterilizadores para el Centro de Control Canino, lo que repercutió en menores erogaciones a las previstas. • Estaban en proceso de licitación sillas, escritorios, estetoscopios, para los consultorios médicos. **Servicios Generales** • Hubo menores gastos en impresión y publicaciones de las campañas de salud, debido a que el costo fue inferior al programado.

EXPLICACIÓN A LAS PRINCIPALES VARIACIONES DEL PROGRAMA 16
ENERO-SEPTIEMBRE 2008
(Millones de Pesos)

UNIDAD RESPONSABLE DEL GASTO	PROGRAMADO MODIFICADO (1)	EJERCIDO (2)	VAR. % 3=(2/1)	EXPLICACIÓN
				• El prestador del servicio de fotocopiado, presentó sus facturas de manera extemporánea para el pago correspondiente. **Materiales y Suministros** • Se reflejó un menor gasto en el rubro de alimentación de personas que laboran en los consultorios médicos, y en la alimentación de animales para el Centro de Control Canino, debido a que sus costos fueron inferiores a los programados.

Las cifras entre paréntesis indican variaciones negativas.
Las cifras pueden no coincidir por efecto del redondeo.

III.2.3 EXPLICACIONES A LAS VARIACIONES PRESUPUESTALES DEL PROGRAMA EDUCACIÓN

PRESUPUESTO DEL PROGRAMA 17
"EDUCACIÓN"
(MILLONES DE PESOS)

DELEGACIÓN	ENERO-SEPTIEMBRE 2008					
	ORIGINAL ANUAL (1)	PROGRAMADO MODIFICADO (2)	EJERCIDO (3)	DEVENGADO (4)	VARIACIÓN PORCENTUAL (3/2)	(4/2)
ALVARO OBREGON	91.8	8.2	8.2	8.2	-	-
AZCAPOTZALCO	40.6	14.4	14.3	14.3	(1.0)	-
BENITO JUÁREZ	42.7	13.6	13.6	13.6	(0.3)	-
COYOACÁN	76.8	8.1	8.0	8.0	(1.1)	(1.1)
CUAJIMALPA DE MORELOS	26.0	26.9	26.5	26.5	(1.5)	(1.5)
CUAUHTÉMOC	58.2	17.5	17.5	17.5	-	-
GUSTAVO A. MADERO	156.2	32.2	32.2	32.2	-	-
IZTACALCO	59.4	23.5	18.6	18.6	(20.6)	(20.6)
IZTAPALAPA	240.4	118.0	116.4	118.0	(1.4)	-
MAGDALENA CONTRERAS	35.1	15.6	14.8	15.6	(4.7)	-
MIGUEL HIDALGO	55.7	14.1	14.0	14.0	(0.3)	(0.3)
MILPA ALTA	25.9	9.8	4.8	4.8	(50.7)	(50.7)
TLÁHUAC	29.6	3.0	3.0	3.0	-	-
TLALPAN	70.2	26.8	26.8	26.8	-	-
VENUSTIANO CARRANZA	69.5	26.2	26.2	26.2	-	-
XOCHIMILCO	38.2	12.0	12.0	12.0	-	-
TOTAL DE PROGRAMA	**1,116.5**	**369.9**	**357.0**	**359.3**	**(3.5)**	**(2.9)**

NOTA: Las cifras pueden no coincidir por efecto del redondeo.

EXPLICACIÓN A LAS PRINCIPALES VARIACIONES DEL PROGRAMA 17
ENERO-SEPTIEMBRE 2008
(Millones de Pesos)

UNIDAD RESPONSABLE DEL GASTO	PROGRAMADO MODIFICADO (1)	EJERCIDO (2)	VAR. % 3=(2/1)	EXPLICACIÓN
TOTAL DEL PROGRAMA	**369.9**	**357.0**	**(3.5)**	
MILPA ALTA	9.8	4.8	(50.7)	**Bienes Muebles e Inmuebles:** • Se encontraba en proceso de adjudicación un predio, que será utilizado para la construcción de una Escuela. **Obras Públicas:** • Las estimaciones de obra por los trabajos de mantenimiento a los planteles educativos de la demarcación, se presentaron de forma tardía para su pago. **Materiales y Suministros:** • Se encontraba en trámite el pago de las herramientas y estructuras que fueron utilizadas en el mantenimiento de los inmuebles educativos, debido a que los proveedores ingresaron sus facturas después del corte presupuestal.
IZTACALCO	23.5	18.6	(20.6)	**Obras Públicas:** • Estaba en proceso de licitación las obras para la construcción de la Escuela de Participación Social No. 3, así como de adecuaciones a otros dos planteles educativos.
IZTAPALAPA	118.0	116.4	(1.4)	**Obras Públicas:** • Las estimaciones por el mantenimiento de la infraestructura escolar de la demarcación, se encontraban en revisión, por lo que el pago correspondiente se realizará el próximo trimestre.

Las cifras entre paréntesis indican variaciones negativas.
Las cifras pueden no coincidir por efecto del redondeo.

III.2.3 EXPLICACIONES A LAS VARIACIONES PRESUPUESTALES DEL PROGRAMA PROVISIÓN DE SERVICIOS E INFRAESTRUCTURA URBANOS

PRESUPUESTO DEL PROGRAMA 20
"PROVISIÓN DE SERVICIOS E INFRAESTRUCTURA URBANOS"
(Millones de pesos)

DELEGACIÓN	ORIGINAL ANUAL (1)	ENERO-SEPTIEMBRE 2008			VARIACIÓN PORCENTUAL	
		PROGRAMADO MODIFICADO (2)	EJERCIDO (3)	DEVENGADO (4)	(3/2)	(4/2)
ÁLVARO OBREGÓN	388.3	205.5	205.1	205.1	(0.2)	(0.2)
AZCAPOTZALCO	245.2	139.1	134.4	134.4	(3.3)	(3.3)
BENITO JUÁREZ	268.2	205.0	202.8	203.3	(1.1)	(0.8)
COYOACÁN	336.0	174.6	174.1	174.1	(0.3)	(0.3)
CUAJIMALPA DE MORELOS	190.4	98.9	93.1	93.1	(5.9)	(5.9)
CUAUHTÉMOC	329.3	189.4	189.4	189.4	-	-
GUSTAVO A. MADERO	889.2	517.2	517.2	517.2	(0.0) **	(0.0) **
IZTACALCO	206.4	99.1	98.9	98.9	(0.2)	(0.2)
IZTAPALAPA	663.7	344.6	342.8	344.6	(0.5)	-
MAGDALENA CONTRERAS	155.8	79.4	75.9	79.4	(4.4)	-
MIGUEL HIDALGO	326.7	160.8	156.9	156.9	(2.4)	(2.4)
MILPA ALTA	174.9	118.5	97.7	97.7	(17.5)	(17.5)
TLÁHUAC	207.5	113.7	106.3	106.3	(6.5)	(6.5)
TLALPAN	286.8	154.1	154.1	154.1	-	-
VENUSTIANO CARRANZA	390.2	265.6	265.1	265.1	(0.2)	(0.2)
XOCHIMILCO	260.1	160.0	150.5	150.5	(5.9)	(5.9)
TOTAL DE PROGRAMA	**5,318.9**	**3,025.4**	**2,964.2**	**2,970.0**	**(2.0)**	**(1.8)**

NOTA: Las cifras pueden no coincidir por efecto del redondeo

** Variaciones menores a -0.05%

EXPLICACIÓN A LAS PRINCIPALES VARIACIONES DEL PROGRAMA 20
ENERO-SEPTIEMBRE 2008
(Millones de Pesos)

UNIDAD RESPONSABLE DEL GASTO	PROGRAMADO MODIFICADO (1)	EJERCIDO (2)	VAR. % 3=(2/1)	EXPLICACIÓN
TOTAL DEL PROGRAMA	**3,025.4**	**2,964.2**	**(2.0)**	
MILPA ALTA	118.5	97.7	(17.5)	**Ayudas, Subsidios y Transferencias** • Estaba pendiente el donativo a la Compañía de Luz y Fuerza del Centro por concepto del programa de electrificación en doce colonias de la demarcación, debido a que al finalizar el periodo seguía en trámite el convenio de colaboración concertado entre la Compañía y la Delegación. Cabe señalar que la ejecución del programa en referencia no se vio afectado. **Bienes Muebles e Inmuebles** • El pago por la adquisición de terrenos se difirió al próximo trimestre, toda vez que la adjudicación de los predios se concluyó al finalizar el periodo de análisis. • La documentación para cubrir los pagos por la adquisición de una escultura de bronce alusivo a la identidad y cultura de Milpa Alta y de vehículos para las acciones de poda de árboles, no fue presentada oportunamente por los proveedores al cierre del periodo. **Materiales y Suministros** • Las facturas relativas a material de construcción, eléctrico, lubricantes, refacciones, herramientas menores y material complementario utilizado en la conservación de la imagen urbana, carpeta asfáltica y alumbrado público fueron presentadas de manera

EXPLICACIÓN A LAS PRINCIPALES VARIACIONES DEL PROGRAMA 20
ENERO-SEPTIEMBRE 2008
(Millones de Pesos)

UNIDAD RESPONSABLE DEL GASTO	PROGRAMADO MODIFICADO (1)	EJERCIDO (2)	VAR. % 3=(2/1)	EXPLICACIÓN
				extemporánea, por lo que su pago se realizará en el transcurso del próximo trimestre. **Obra Pública** • El contratista que realizó el mantenimiento de los edificios públicos no presentó las estimaciones de obra en tiempo y forma, por lo que el gasto correspondiente se verá reflejado en el cuarto trimestre.
XOCHIMILCO	160.0	150.5	(5.9)	**Servicios Generales** • El pago por concepto del servicio energía eléctrica no se realizó al cierre del trimestre, ya que se estaba integrando y revisando la documentación soporte. **Materiales y Suministros** • Los recursos programados para la adquisición de mezcla asfáltica y combustible no se ejercieron en su totalidad en virtud de que se estaba revisando y consolidando las cifras del consumo generadas durante el periodo de análisis.
TLÁHUAC	113.7	106.3	(6.5)	**Materiales y Suministros** • El desembolso por la compra de mezcla asfáltica, utilizada en la construcción y ampliación de la infraestructura vial, no se efectuó en su totalidad, debido a que el proveedor retrasó el proceso de entrega y en consecuencia los pagos correspondientes. • La erogación por la adquisición de prendas de protección y vestuario para los trabajadores encargados de ampliar y rehabilitar el alumbrado público se encontraba en proceso.

EXPLICACIÓN A LAS PRINCIPALES VARIACIONES DEL PROGRAMA 20
ENERO-SEPTIEMBRE 2008
(Millones de Pesos)

UNIDAD RESPONSABLE DEL GASTO	PROGRAMADO MODIFICADO (1)	EJERCIDO (2)	VAR. % 3=(2/1)	EXPLICACIÓN
				Servicios Generales • Estaba en proceso el pago relativo al servicio de energía eléctrica, ya que éste se realiza una vez que se tiene conocimiento de las lecturas de consumo, situación que no había sucedido al corte del periodo de referencia.
CUAJIMALPA DE MORELOS	98.9	93.1	(5.9)	**Servicios Personales** • Hubo menores erogaciones por concepto de sueldos del personal a lista de raya, debido a que la basificación de los trabajadores eventuales prevista al periodo, se reprogramó para octubre. Cabe señalar que en cuestión de prestaciones, los trabajadores de base obtienen en términos generales una mayor retribución que los trabajadores eventuales.
AZCAPOTZALCO	139.1	134.4	(3.3)	**Materiales y Suministros** • Los recursos programados en material eléctrico, de construcción (mezcla asfáltica) y materias primas de producción para la rehabilitación del alumbrado y mantenimiento de áreas verdes no se erogaron en su totalidad en virtud de los mejores costos obtenidos en los procesos licitatorios. **Obra Pública** • Se encontraban en revisión las estimaciones de obra correspondientes a la rehabilitación de puentes peatonales y a la colocación de carpeta asfáltica en calles de la demarcación, las cuales se cubrirán el próximo periodo.

EXPLICACIÓN A LAS PRINCIPALES VARIACIONES DEL PROGRAMA 20
ENERO-SEPTIEMBRE 2008
(Millones de Pesos)

UNIDAD RESPONSABLE DEL GASTO	PROGRAMADO MODIFICADO (1)	EJERCIDO (2)	VAR. % 3=(2/1)	EXPLICACIÓN
				Servicios Personales • El pago de cuotas para el fondo de ahorro, aportaciones al ISSSTE, al sistema de sistema de ahorro para el retiro e impuestos sobre nómina, conforme a la normatividad aplicable se encontraban en proceso. El registro presupuestal de estos rubros se verá reflejado el próximo trimestre.
MIGUEL HIDALGO	160.8	156.9	(2.4)	**Servicios Personales** • Se registraron vacantes, faltas y sueldos no cobrados de personal de base, lista de raya y eventual que realiza acciones de conservación de áreas verdes, imagen urbana y alumbrado público, por lo cual se tuvieron menores erogaciones en sueldos por esos conceptos, así como en otras prestaciones, estímulos, gratificación de fin de año, aportaciones al ISSSTE, cuotas para la vivienda, entre otros. **Materiales y Suministros** • El pago por la adquisición de mezcla asfáltica se realiza de 15 días a un mes posterior a la entrega, por lo cual no se han terminado de cubrir los pagos correspondientes a septiembre. Además, la cantidad de calles con necesidades de bacheo fueron menores a los previstos.

Las cifras entre paréntesis indican variaciones negativas.
Las cifras pueden no coincidir por efecto del redondeo.

III.2.3 EXPLICACIONES A LAS VARIACIONES PRESUPUESTALES DEL PROGRAMA FOMENTO Y APOYO A LOS ASENTAMIENTOS HUMANOS

PRESUPUESTO DEL PROGRAMA 21
"FOMENTO Y APOYO A LOS ASENTAMIENTOS HUMANOS"
(Millones de pesos)

DELEGACIÓN	ORIGINAL ANUAL (1)	ENERO-SEPTIEMBRE 2008			VARIACIÓN PORCENTUAL	
		PROGRAMADO MODIFICADO (2)	EJERCIDO (3)	DEVENGADO (4)	(3/2)	(4/2)
ALVARO OBREGON	9.5	1.6	1.6	1.6	-	-
AZCAPOTZALCO	5.4	3.3	3.3	3.3	(0.1)	(0.1)
BENITO JUÁREZ	2.7	1.0	1.0	1.0	-	-
COYOACÁN	-	-	-	-	-	-
CUAJIMALPA DE MORELOS	-	-	-	-	-	-
CUAUHTÉMOC	53.8	12.6	12.6	12.6	-	-
GUSTAVO A. MADERO	12.4	5.2	5.2	5.2	-	-
IZTACALCO	17.1	5.2	4.6	4.6	(13.0)	(13.0)
IZTAPALAPA	50.8	22.0	22.0	22.0	-	-
MAGDALENA CONTRERAS	8.9	6.5	5.9	6.5	(8.4)	-
MIGUEL HIDALGO	3.6	0.5	0.4	0.4	(14.2)	(14.2)
MILPA ALTA	-	-	-	-	-	-
TLÁHUAC	-	-	-	-	-	-
TLALPAN	-	-	-	-	-	-
VENUSTIANO CARRANZA	16.0	7.3	7.3	7.3	-	-
XOCHIMILCO	-	-	-	-	-	-
TOTAL DE PROGRAMA	**180.1**	**65.3**	**64.0**	**64.5**	**(2.0)**	**(1.2)**

NOTA: Las cifras pueden no coincidir por efecto del redondeo

EXPLICACIÓN A LAS PRINCIPALES VARIACIONES DEL PROGRAMA 21
ENERO-SEPTIEMBRE 2008
(Millones de Pesos)

UNIDAD RESPONSABLE DEL GASTO	PROGRAMADO MODIFICADO (1)	EJERCIDO (2)	VAR. % 3=(2/1)	EXPLICACIÓN
TOTAL DEL PROGRAMA	**65.3**	**64.0**	**(2.0)**	
IZTACALCO	5.2	4.6	(13.0)	**Inversión Financiera y Otras Erogaciones** • En erogaciones recuperables, se tenía previsto cubrir el pago por la demolición de un piso del inmueble ubicado en la colonia Reforma Iztaccihuatl. Sin embargo, se realizará hasta el próximo trimestre en común acuerdo con el propietario del inmueble y la Delegación. **Servicios Personales** • Se erogaron menores recursos por concepto de sueldos de personal eventual, cuotas para la vivienda y aportaciones a instituciones de seguridad social, debido a una calendarización de los recursos superior a lo requerido.
MAGDALENA CONTRERAS	6.5	5.9	(8.4)	**Servicios Personales** • Estaban en proceso de pago los sueldos del personal de estructura y eventual que renunciaron al finalizar el periodo de análisis; además, se erogó un menor gasto al previsto en cuotas para el seguro de vida y fondo de ahorro de retiro jubilatorio para trabajadores sindicalizados derivado de las bajas registradas en el transcurso del periodo.

Las cifras entre paréntesis indican variaciones negativas.
Las cifras pueden no coincidir por efecto del redondeo.

III.2.3 EXPLICACIONES A LAS VARIACIONES PRESUPUESTALES DEL PROGRAMA REGULACIÓN VIAL Y TRANSPORTE PÚBLICO

PRESUPUESTO DEL PROGRAMA 22
"REGULACIÓN VIAL Y TRANSPORTE PÚBLICO"
(Millones de pesos)

DELEGACIÓN	ENERO-SEPTIEMBRE 2008				VARIACIÓN PORCENTUAL	
	ORIGINAL ANUAL (1)	PROGRAMADO MODIFICADO (2)	EJERCIDO (3)	DEVENGADO (4)	(3/2)	(4/2)
ALVARO OBREGON	6.1	17.0	17.0	17.0	-	-
AZCAPOTZALCO	-	-	-	-	-	-
BENITO JUÁREZ	0.4	-	-	-	-	-
COYOACÁN	-	-	-	-	-	-
CUAJIMALPA DE MORELOS	1.4	1.0	0.8	0.8	(23.9)	(23.9)
CUAUHTÉMOC	-	-	-	-	-	-
GUSTAVO A. MADERO	1.1	1.4	1.4	1.4	-	-
IZTACALCO	5.8	3.1	3.1	3.1	-	-
IZTAPALAPA	8.2	5.5	5.5	5.5	-	-
MAGDALENA CONTRERAS	2.0	1.4	1.2	1.4	(10.7)	-
MIGUEL HIDALGO	3.9	2.8	2.7	2.7	(5.3)	(5.3)
MILPA ALTA	0.2	0.4	0.0 *	0.0 *	(98.4)	(98.4)
TLÁHUAC	-	-	-	-	-	-
TLALPAN	6.5	4.3	4.3	4.3	-	-
VENUSTIANO CARRANZA	8.2	5.5	5.5	5.5	-	-
XOCHIMILCO	2.6	2.0	1.9	1.9	(0.5)	(0.5)
TOTAL DE PROGRAMA	**46.4**	**44.4**	**43.5**	**43.6**	**(2.1)**	**(1.8)**

NOTA: Las cifras pueden no coincidir por efecto del redondeo

* Cifras inferiores a 0.05 millones de pesos

EXPLICACIÓN A LAS PRINCIPALES VARIACIONES DEL PROGRAMA 22
ENERO-SEPTIEMBRE 2008
(Millones de Pesos)

UNIDAD RESPONSABLE DEL GASTO	PROGRAMADO MODIFICADO (1)	EJERCIDO (2)	VAR. % 3=(2/1)	EXPLICACIÓN
TOTAL DEL PROGRAMA	**44.4**	**43.5**	**(2.1)**	
MILPA ALTA	0.4	*	(98.4)	**Servicios Generales** • El encargado de realizar un estudio en materia de regulación vial y transporte público, no presentó en tiempo la documentación comprobatoria para efectuar el cobro correspondiente, por lo que los recursos serán ejercidos durante el cuarto trimestre. **Bienes Muebles e Inmuebles** • Los pagos por concepto de adquisición de radio transmisores y receptores, computadoras, impresoras láser y no break, no se realizaron como se tenía previsto, toda vez que los proveedores entregaron sus facturas de forma extemporánea. Por lo cual dicho gasto se verá reflejado durante el cuarto trimestre.
CUAJIMALPA DE MORELOS	1.0	0.8	(23.9)	**Servicios Generales** • Los recursos previstos para arrendamiento de vehículos no fueron requeridos como se tenía programado, debido a que la flotilla vehicular existente fue suficiente para llevar a cabo la prestación de los servicios públicos. • Se programó contratar empresas para organizar convenciones, seminarios o eventos de índole similar; sin embargo, algunos de éstos fueron organizados por el personal de la delegación, con los recursos materiales disponibles, por lo que se registró un menor gasto al previsto en este renglón.

EXPLICACIÓN A LAS PRINCIPALES VARIACIONES DEL PROGRAMA 22
ENERO-SEPTIEMBRE 2008
(Millones de Pesos)

UNIDAD RESPONSABLE DEL GASTO	PROGRAMADO MODIFICADO (1)	EJERCIDO (2)	VAR. % 3=(2/1)	EXPLICACIÓN
MIGUEL HIDALGO	2.8	2.7	(5.3)	**Servicios Personales** • Durante el periodo de análisis, se registraron vacantes, faltas y sueldos no cobrados de personal de base, lista de raya y estructura, lo cual se tradujo en un menor gasto en los conceptos de sueldos, estímulos, tiempo extra, aportaciones al ISSSTE y cuotas para la vivienda, entre otros.
MAGDALENA CONTRERAS	1.4	1.2	(10.7)	**Servicios Personales** • Estaba en proceso el pago de sueldos de personal de base y estructura que renunció al finalizar el periodo. Asimismo, se erogaron menores recursos en cuotas para el seguro de vida y para el fondo de ahorro del personal civil y aportaciones a instituciones de seguridad social, como consecuencia de las bajas registradas en el transcurso del periodo de referencia.

Las cifras entre paréntesis indican variaciones negativas.
Las cifras pueden no coincidir por efecto del redondeo.
* El monto es inferior a 0.05 millones de pesos.

III.2.3 EXPLICACIONES A LAS VARIACIONES PRESUPUESTALES DEL PROGRAMA AGUA POTABLE

PRESUPUESTO DEL PROGRAMA 23
"AGUA POTABLE"
(Millones de pesos)

DELEGACIÓN	ORIGINAL ANUAL (1)	ENERO-SEPTIEMBRE 2008			VARIACIÓN PORCENTUAL	
		PROGRAMADO MODIFICADO (2)	EJERCIDO (3)	DEVENGADO (4)	(3/2)	(4/2)
ÁLVARO OBREGÓN	102.2	56.8	56.8	56.8	-	-
AZCAPOTZALCO	14.7	11.4	11.3	11.3	(0.8)	(0.8)
BENITO JUÁREZ	7.8	4.6	4.6	4.6	(0.1)	(0.1)
COYOACÁN	52.7	30.4	30.3	30.3	(0.3)	(0.3)
CUAJIMALPA DE MORELOS	6.6	4.5	4.4	4.4	(0.7)	(0.7)
CUAUHTÉMOC	46.4	33.4	33.4	33.4	-	-
GUSTAVO A. MADERO	49.5	25.2	25.2	25.2	-	-
IZTACALCO	21.1	8.1	7.7	7.7	(4.9)	(4.9)
IZTAPALAPA	154.0	100.3	100.3	100.3	(0.0) **	-
MAGDALENA CONTRERAS	15.6	5.9	5.8	5.9	(1.6)	-
MIGUEL HIDALGO	42.6	22.3	21.5	21.5	(3.4)	(3.4)
MILPA ALTA	24.9	20.5	19.6	19.6	(4.6)	(4.6)
TLÁHUAC	48.9	34.9	33.9	33.9	(2.8)	(2.8)
TLALPAN	103.0	76.4	76.4	76.4	-	-
VENUSTIANO CARRANZA	36.4	25.8	25.7	25.7	(0.0) **	(0.0) *
XOCHIMILCO	15.7	7.5	7.3	7.3	(2.4)	(2.4)
TOTAL DE PROGRAMA	**742.0**	**467.8**	**464.2**	**464.3**	**(0.8)**	**(0.8)**

NOTA: Las cifras pueden no coincidir por efecto del redondeo

** Variaciones menores a -0.05%

EXPLICACIÓN A LAS PRINCIPALES VARIACIONES DEL PROGRAMA 23
ENERO-SEPTIEMBRE 2008
(Millones de Pesos)

UNIDAD RESPONSABLE DEL GASTO	PROGRAMADO MODIFICADO (1)	EJERCIDO (2)	VAR. % 3=(2/1)	EXPLICACIÓN
TOTAL DEL PROGRAMA	**467.8**	**464.2**	**(0.8)**	
TLAHUÁC	34.9	33.9	(2.8)	**Servicios Personales** • Las erogaciones por concepto de impuesto sobre nómina, cuotas para la vivienda y para el fondo de ahorro, aportaciones al ISSSTE y al sistema de ahorro para el retiro correspondientes a la segunda quincena de septiembre se cubrirán los primeros días de octubre, conforme a la normatividad aplicable. **Servicios Generales** • La documentación soporte para el pago del servicio de agua potable estaba integrándose, por lo que el registro presupuestal se verá reflejado el próximo trimestre. **Materiales y Suministros** • Las erogaciones correspondientes a la compra de prendas de protección de los trabajadores encargados de rehabilitar el sistema de agua potable fueron menores a las previstas.
MILPA ALTA	20.5	19.6	(4.6)	**Bienes Muebles e Inmuebles** • Los pagos por la adquisición de un carro cisterna (pipa), una bomba centrífuga y un localizador electroacústico (detector de fugas) no se efectuaron debido a que los proveedores no entregaron sus facturas en tiempo, por lo cual dichos recursos se aplicarán durante el cuarto trimestre. **Materiales y Suministros** • El proveedor encargado de suministrar las refacciones y accesorios utilizados

EXPLICACIÓN A LAS PRINCIPALES VARIACIONES DEL PROGRAMA 23
ENERO-SEPTIEMBRE 2008
(Millones de Pesos)

UNIDAD RESPONSABLE DEL GASTO	PROGRAMADO MODIFICADO (1)	EJERCIDO (2)	VAR. % 3=(2/1)	EXPLICACIÓN
				en la rehabilitación del sistema de agua potable entregó de manera tardía la documentación soporte. Esta situación provocó que no se erogaran en su totalidad los recursos programados al periodo.
MIGUEL HIDALGO	22.3	21.5	(3.4)	**Servicios Personales** • Las erogaciones por concepto de sueldos a personal eventual, a lista de raya y estructura, otras prestaciones, cuotas de seguridad social y guardias fueron menores a las previstas, debido a que en el transcurso del periodo se registraron vacantes, faltas y sueldos no cobrados por parte del personal de esta demarcación.
IZTACALCO	8.1	7.7	(4.9)	**Servicios Personales** • Los recursos calendarizados al periodo fueron superiores a las necesidades reales de operación, en los renglones de sueldos a personal eventual, cuotas para la vivienda y aportaciones al ISSSTE, entre otros. **Obra Pública** • Se difirió al próximo trimestre la terminación de algunos trabajos de ampliación y rehabilitación del sistema de agua potable, por lo que el pago correspondiente se regularizará en el cuarto trimestre.

Las cifras entre paréntesis indican variaciones negativas.
Las cifras pueden no coincidir por efecto del redondeo.

III.2.3 EXPLICACIONES A LAS VARIACIONES PRESUPUESTALES DEL PROGRAMA DRENAJE Y TRATAMIENTO DE AGUAS NEGRAS

PRESUPUESTO DEL PROGRAMA 24
"DRENAJE Y TRATAMIENTO DE AGUAS NEGRAS"
(Millones de pesos)

DELEGACIÓN	ORIGINAL ANUAL (1)	ENERO-SEPTIEMBRE 2008			PORCENTUAL (4/2)	
		PROGRAMADO MODIFICADO (2)	EJERCIDO (3)	DEVENGADO (4)	(3/2)	(4/2)
ALVARO OBREGON	132.5	65.1	65.1	65.1	(0.0) **	(0.0) **
AZCAPOTZALCO	1.2	0.5	0.4	0.4	(23.3)	(23.3)
BENITO JUÁREZ	4.8	3.2	3.2	3.2	(0.3)	(0.3)
COYOACÁN	34.5	12.2	12.2	12.2	(0.1)	(0.1)
CUAJIMALPA DE MORELOS	54.8	31.7	31.5	31.5	(0.9)	(0.9)
CUAUHTÉMOC	13.1	8.5	8.5	8.5	-	-
GUSTAVO A. MADERO	23.3	5.3	5.3	5.3	-	-
IZTACALCO	25.5	10.5	10.2	10.2	(3.4)	(3.4)
IZTAPALAPA	191.3	105.5	103.7	105.5	(1.7)	-
MAGDALENA CONTRERAS	26.5	18.2	17.2	18.2	(5.4)	(0.0) **
MIGUEL HIDALGO	25.4	13.8	13.3	13.3	(3.4)	(3.4)
MILPA ALTA	26.8	15.5	15.3	15.3	(1.7)	(1.7)
TLÁHUAC	32.0	22.6	21.8	21.8	(3.2)	(3.2)
TLALPAN	60.7	27.1	27.1	27.1	-	-
VENUSTIANO CARRANZA	5.7	3.0	3.0	3.0	-	-
XOCHIMILCO	77.2	52.7	52.2	52.2	(0.8)	(0.8)
TOTAL DE PROGRAMA	**735.2**	**395.7**	**390.2**	**393.0**	**(1.4)**	**(0.7)**

NOTA: Las cifras pueden no coincidir por efecto del redondeo

** Variaciones menores a -0.05%

EXPLICACIÓN A LAS PRINCIPALES VARIACIONES DEL PROGRAMA 24
ENERO-SEPTIEMBRE 2008
(Millones de Pesos)

UNIDAD RESPONSABLE DEL GASTO	PROGRAMADO MODIFICADO (1)	EJERCIDO (2)	VAR. % 3=(2/1)	EXPLICACIÓN
TOTAL DEL PROGRAMA	**395.7**	**390.2**	**(1.4)**	
IZTAPALAPA	105.5	103.7	(1.7)	**Obra Pública** • Se encontraba pendiente el pago de los trabajos de ampliación y mantenimiento de la red de drenaje, debido a la prolongación en las revisiones de las obras y en los plazos establecidos para la culminación de las obras. El pago se cubrirá en el próximo período con apego al calendario de avance de obras establecido.
MAGDALENA CONTRERAS	18.2	17.2	(5.4)	**Servicios Personales** • El pago de sueldos a personal eventual y de estructura que renunció al finalizar el periodo de análisis se encontraba en trámite. Asimismo, esta situación repercutió en un menor gasto en otras prestaciones, cuotas al ISSSTE, para la vivienda y fondo de ahorro, ISN y compensaciones adicionales.
TLAHUÁC	22.6	21.8	(3.2)	**Materiales y Suministros** • Se encontraba en proceso el pago por la adquisición de vestuario y prendas de protección para el personal que labora en la delegación, por lo cual se ejercieron menores recursos a los programados para este concepto. **Servicios Personales** • Se calendarizaron recursos superiores a las necesidades reales de operación, lo que repercutió en menor gasto en los sueldos de personal eventual. Además, los cargos por concepto de impuestos

EXPLICACIÓN A LAS PRINCIPALES VARIACIONES DEL PROGRAMA 24
ENERO-SEPTIEMBRE 2008
(Millones de Pesos)

UNIDAD RESPONSABLE DEL GASTO	PROGRAMADO MODIFICADO (1)	EJERCIDO (2)	VAR. % 3=(2/1)	EXPLICACIÓN
				sobre nóminas, cuotas para vivienda, ISSSTE y para el fondo de ahorro del personal, se encontraban pendientes.
MIGUEL HIDALGO	13.8	13.3	(3.4)	**Servicios Personales** • Se tuvieron plazas vacantes, faltas y sueldos no cobrados por parte del personal eventual y lista de raya, por lo cual se registró una menor erogación en los renglones de sueldos, otras prestaciones, cuotas al ISSSTE, para la vivienda e ISN, principalmente.
XOCHIMILCO	52.7	52.2	(0.8)	**Servicios Personales** • Estaban en proceso de pago el impuesto sobre nómina, aportaciones a instituciones de seguridad social y el sistema de ahorro para el retiro de los trabajadores, debido a que éstos se enteran al terminar el periodo de referencia, de acuerdo con la normatividad aplicable.
IZTACALCO	10.5	10.2	(3.4)	**Obra Pública** • Se reprogramó al próximo trimestre la terminación de obras para mantener la infraestructura de sistema de drenaje, razón por la cual no se ejerció el total de recursos considerados para este fin. **Servicios Personales** • Los recursos previstos al periodo fueron superiores a las necesidades reales de operación, por lo que se registraron menores erogaciones en cuotas para la vivienda, aportaciones al ISSSTE y sueldos a personal eventual, entre otros.

Las cifras entre paréntesis indican variaciones negativas.
Las cifras pueden no coincidir por efecto del redondeo.

III.2.3 EXPLICACIONES A LAS VARIACIONES PRESUPUESTALES DEL PROGRAMA DE PROTECCIÓN AL MEDIO AMBIENTE Y LOS RECURSOS NATURALES

PRESUPUESTO DEL PROGRAMA 25
"PROTECCIÓN AL MEDIO AMBIENTE Y LOS RECURSOS NATURALES"
(Millones de pesos)

DELEGACIÓN	ENERO-SEPTIEMBRE 2008				VARIACIÓN PORCENTUAL	
	ORIGINAL ANUAL (1)	PROGRAMADO MODIFICADO (2)	EJERCIDO (3)	DEVENGADO (4)	(3/2)	(4/2)
ALVARO OBREGON	96.5	76.7	76.6	76.6	(0.0) **	(0.0) **
AZCAPOTZALCO	123.3	84.7	83.7	83.7	(1.3)	(1.3)
BENITO JUÁREZ	140.6	92.2	88.3	88.3	(4.3)	(4.3)
COYOACÁN	135.6	83.5	82.9	82.9	(0.6)	(0.6)
CUAJIMALPA DE MORELOS	33.3	22.2	21.0	21.0	(5.3)	(5.3)
CUAUHTÉMOC	200.6	130.6	130.6	130.6	-	-
GUSTAVO A. MADERO	77.8	34.6	34.6	34.6	-	-
IZTACALCO	81.4	47.3	47.1	47.1	(0.5)	(0.5)
IZTAPALAPA	265.2	175.8	175.8	175.8	-	-
MAGDALENA CONTRERAS	84.1	60.5	56.5	60.5	(6.7)	-
MIGUEL HIDALGO	210.2	115.3	109.6	109.6	(4.9)	(4.9)
MILPA ALTA	27.7	37.4	33.7	33.7	(9.9)	(9.9)
TLÁHUAC	70.8	58.8	57.2	57.2	(2.7)	(2.7)
TLALPAN	37.7	28.4	28.4	28.4	-	-
VENUSTIANO CARRANZA	128.3	85.1	85.0	85.0	(0.0) **	(0.0) **
XOCHIMILCO	117.0	92.8	91.6	91.6	(1.3)	(1.3)
TOTAL DE PROGRAMA	**1,830.1**	**1,226.1**	**1,202.8**	**1,206.9**	**(1.9)**	**(1.6)**

NOTA: Las cifras pueden no coincidir por efecto del redondeo

** Variaciones menores a -0.05%

EXPLICACIÓN A LAS PRINCIPALES VARIACIONES DEL PROGRAMA 25
ENERO-SEPTIEMBRE 2008
(Millones de Pesos)

UNIDAD RESPONSABLE DEL GASTO	PROGRAMADO MODIFICADO (1)	EJERCIDO (2)	VAR. % 3=(2/1)	EXPLICACIÓN
TOTAL DEL PROGRAMA	**1,226.1**	**1,202.6**	**(1.9)**	
MIGUEL HIDALGO	115.3	109.6	(4.9)	**Servicios Personales** • Durante el periodo de análisis, se tuvieron plazas vacantes y se registraron faltas y sueldos no cobrados del personal que labora en la demarcación. Esta situación provocó que se presentará un menor gasto en los conceptos de estímulos, otras prestaciones, aportaciones al ISSSTE, cuotas para la vivienda, sueldos a lista de raya y horas extraordinarias.
MAGDALENA CONTRERAS	60.5	56.5	(6.7)	**Servicios Personales** • Se encontraba en proceso el pago de liquidaciones por indemnización y sueldos de personal eventual. • Se encontraban pendientes los cargos de otras prestaciones, cuotas para la vivienda, al ISSSTE, fondo de ahorro e ISN, toda vez que se cubren una vez concluido el periodo de referencia, como lo estipula la normatividad aplicable.
BENITO JUÁREZ	92.2	88.3	(4.3)	**Materiales y Suministros** • Se obtuvieron precios inferiores a lo previsto en la adquisición de vestuario y uniformes para el personal encargado de la recolección de basura, lo cual provocó un menor gasto al programado en este renglón. • Se encontraba en trámite el pago de combustible, el cual se llevará a cabo una vez que concluya el registro de los consumos generados por los vehículos encargados de la recolección.

EXPLICACIÓN A LAS PRINCIPALES VARIACIONES DEL PROGRAMA 25
ENERO-SEPTIEMBRE 2008
(Millones de Pesos)

UNIDAD RESPONSABLE DEL GASTO	PROGRAMADO MODIFICADO (1)	EJERCIDO (2)	VAR. % 3=(2/1)	EXPLICACIÓN
				Servicios Personales • Los pagos de otras prestaciones (pasajes y guardias) y los enteros de aportaciones al ISSSTE, ISN, cuotas para la vivienda y al sistema de ahorro para el retiro, conforme a la normatividad aplicable se encontraban en proceso. El registro presupuestal de estos rubros se reflejarán el próximo trimestre.
MILPA ALTA	37.4	33.7	(9.9)	**Bienes Muebles e Inmuebles** • Los proveedores de un camión compactador para recolectar y reciclar basura; una astilladora de troncos para elaborar composta; carretilla pajera con llantas de cuatro capas neumáticas; mochilas aspersoras para fumigación y un radio portátil, no presentaron oportunamente, sus facturas, por lo que el pago se difirió al siguiente periodo. **Materiales y Suministros** • Los proveedores de refacciones, herramientas, alimentos para personas, prendas de protección, materias primas de producción y material didáctico no presentaron con oportunidad la documentación comprobatoria, por lo que los recursos previstos no fueron erogados en su totalidad. **Servicios Generales** • El pago por los servicios de arrendamiento de carros para recolección de residuos sólidos e impresos para promover la cultura ambiental en los diversos poblados de esta Delegación, no se realizó como se tenía previsto, toda vez que los prestadores entregaron fuera de tiempo

EXPLICACIÓN A LAS PRINCIPALES VARIACIONES DEL PROGRAMA 25
ENERO-SEPTIEMBRE 2008
(Millones de Pesos)

UNIDAD RESPONSABLE DEL GASTO	PROGRAMADO MODIFICADO (1)	EJERCIDO (2)	VAR. % 3=(2/1)	EXPLICACIÓN
				las facturas correspondientes, por consiguiente el gasto se verá reflejado durante el cuarto trimestre.
TLÁHUAC	58.8	57.2	(2.7)	**Materiales y Suministros** • El pago por la adquisición de vestuario y uniformes de los trabajadores del programa de recolección de basura se encontraba en proceso. **Servicios Personales** • Las erogaciones por concepto de impuesto sobre nómina, otras prestaciones, aportaciones al ISSSTE, cuotas para el fondo de ahorro y para la vivienda, correspondientes al último periodo, se verán reflejadas el siguiente mes, conforme a la normatividad aplicable.
XOCHIMILCO	92.8	91.6	(1.35)	**Servicios Personales** • Los cargos por concepto de cuotas al ISSSTE, FOVISSSTE e ISN estaban pendientes, debido a que éstos se enteran al terminar el periodo de referencia. **Materiales y Suministros** • Los recursos previstos para la adquisición de combustible no se ejercieron en su totalidad, debido a que se estaba revisando el registro de los consumos generados en la segunda quincena de septiembre.

Las cifras entre paréntesis indican variaciones negativas.
Las cifras pueden no coincidir por efecto del redondeo.

III.3 VARIACIONES PRESUPUESTALES EN LOS EJES ESTRATÉGICOS

III.3.1 EXPLICACIÓN A LAS VARIACIONES PRESUPUESTALES DEL EJE REFORMA POLÍTICA: DERECHOS PLENOS A LA CIUDAD Y SUS HABITANTES

PRESUPUESTO DE REFORMA POLÍTICA: DERECHOS PLENOS A LA CIUDAD Y SUS HABITANTES*
(Millones de Pesos)

PROGRAMA	ORIGINAL ANUAL	ENERO-SEPTIEMBRE 2008 PROGRAMADO MODIFICADO	EJERCIDO	DEVENGADO	VARIACIÓN %	
	(1)	(2)	(3)	(4)	(3/2)	(4/2)
02 IMPARTICIÓN DE JUSTICIA	-	3.5	3.5	3.5	0.0	0.0
03 ADMINISTRACIÓN PÚBLICA	6,115.8	4,512.5	4,186.1	4,206.6	(7.2)	(6.8)
04 CONTROL Y EVALUACIÓN DE LA GESTIÓN GUBERNAMENTAL	198.7	147.3	147.3	147.3	0.0	0.0
05 CONDUCCIÓN Y COORDINACIÓN DE LA POLÍTICA DE DESARROLLO	1,593.1	1,289.1	1,222.6	1,243.6	(5.2)	(3.5)
06 ADMINISTRACIÓN DE LA HACIENDA PÚBLICA	1,287.0	1,070.9	1,068.3	1,069.5	(0.2)	(0.1)
TOTAL	**9,194.6**	**7,023.2**	**6,627.6**	**6,670.4**	**(5.6)**	**(5.0)**

*Las cifras no incluyen las asignaciones de órganos autónomos y delegaciones.
NOTA: Las cifras pueden no coincidir por efecto del redondeo.

EXPLICACIÓN A LAS PRINCIPALES VARIACIONES POR PROGRAMA
ENERO-SEPTIEMBRE 2008
(Millones de Pesos)

UNIDAD RESPONSABLE DEL GASTO	PROGRAMADO MODIFICADO (1)	EJERCIDO (2)	VAR. % 3=(2/1)	EXPLICACIÓN
PROGRAMA 03	**4,512.5**	**4,186.1**	**(7.2)**	
SERVICIOS METROPOLITANOS	145.0	88.9	(60.3)	**Servicios Generales:** • Se ejercieron menores recursos por concepto del Impuesto Sobre la Renta, debido a que se proyectó un pago en promedio mensual de 3.2 mdp, cantidad superior a los 1.4 mdp erogados durante el ejercicio. Esta situación obedeció a las modificaciones a la normatividad correspondiente. • El monto destinado para los servicios profesionales bajo el régimen de honorarios registraron fue inferior al presupuestado, debido a que se ocuparon 39 de las 41 plazas autorizadas.

EXPLICACIÓN A LAS PRINCIPALES VARIACIONES POR PROGRAMA
ENERO-SEPTIEMBRE 2008
(Millones de Pesos)

UNIDAD RESPONSABLE DEL GASTO	PROGRAMADO MODIFICADO (1)	EJERCIDO (2)	VAR. % 3=(2/1)	EXPLICACIÓN
SECRETARÍA DE TRANSPORTES Y VIALIDAD	283.2	227.6	(19.6)	**Servicios Generales:** • Las facturas correspondientes al servicio de vigilancia que prestan las policías Auxiliar y Bancaria e Industrial a los organismos descentralizados del Sector Transporte (METRO, RTP y STE), estaban siendo validadas por dichas entidades, por lo que serán pagadas con posterioridad al corte presupuestal.
CAJA DE PREVISIÓN PARA TRABAJADORES A LISTA DE RAYA	56.9	28.5	(50.0)	**Servicios Personales:** • Se tenía previsto el pago de 8 juicios laborales; sin embargo, éstos estaban siendo revisados por la Consejería Jurídica y de Servicios Legales; una vez concluido este proceso, se efectuarán los pagos correspondientes. **Servicios Generales:** • Se ejercieron menores recursos que los previstos en el servicio telefónico, suministro de energía eléctrica y agua, gracias a un mejor control en su consumo. • El mantenimiento requerido para los equipos de cómputo y de comunicación fue menor al programado, por lo que se ejercieron menores recursos en estos conceptos. • Se consiguió un menor precio al estimado en el costo del servicio de limpieza. • No se recibieron las facturas por el servicio de vigilancia dentro de los plazos establecidos, por lo que su pago se realizará el próximo trimestre. • El pago a fedatarios públicos fue menor al programado, toda vez que no se han otorgado créditos hipotecarios. • La contratación de mantenimiento a inmuebles y servicios de informática no ha sido concluida, por lo que se ejercieron menores recursos a los programados para este concepto.

EXPLICACIÓN A LAS PRINCIPALES VARIACIONES POR PROGRAMA
ENERO-SEPTIEMBRE 2008
(Millones de Pesos)

UNIDAD RESPONSABLE DEL GASTO	PROGRAMADO MODIFICADO (1)	EJERCIDO (2)	VAR. % 3=(2/1)	EXPLICACIÓN
				Bienes Muebles: • Estaba en proceso la adquisición de mobiliario, equipo de administración, bienes informáticos, vehículos y equipo destinado a servicios públicos y servicios administrativos.
CONSEJERÍA JURÍDICA Y DE SERVICIOS LEGALES	408.3	383.1	(6.2)	**Servicios Generales:** • El pago a los prestadores de servicios profesionales bajo el régimen de honorarios, correspondiente a agosto y septiembre, se realizará durante el próximo trimestre, toda vez que la documentación soporte estaba siendo validada. • Inicialmente sólo se tenía previsto dar mantenimiento al Centro de Cómputo de la Consejería; sin embargo, se identificó la necesidad de adecuarlo, lo cual se tradujo en un mayor tiempo a lo programado en la realización de las acciones. Por lo tanto, el pago por este concepto aún no se realizaba. • Estaba en revisión la documentación necesaria para pagar la vigilancia, radiolocalización, energía eléctrica, teléfono y licencias de cómputo; el pago correspondiente, por lo tanto se realizará el próximo trimestre. **Servicios Personales** • Se erogaron menores recursos por concepto de cuotas y aportaciones a instituciones de seguridad social. **Bienes Muebles e Inmuebles** • Estaba licitándose mobiliario, equipo de administración, aparatos de comunicaciones y bienes informáticos, que serán utilizados en la implementación del Programa denominado "365 días de combate a la corrupción". Cabe mencionar que en este programa se desarrolla en el Registro Público de la Propiedad y de Comercio y su propósito es abatir la participación de personal no autorizado en los trámites de la institución.

EXPLICACIÓN A LAS PRINCIPALES VARIACIONES POR PROGRAMA
ENERO-SEPTIEMBRE 2008
(Millones de Pesos)

UNIDAD RESPONSABLE DEL GASTO	PROGRAMADO MODIFICADO (1)	EJERCIDO (2)	VAR. % 3=(2/1)	EXPLICACIÓN
SISTEMA PARA EL DESARROLLO INTEGRAL DE LA FAMILIA	89.9	66.9	(25.6)	**Servicios Generales:** • El pago por concepto de cursos de capacitación será realizado una vez que éstos concluyan y los prestadores de servicios presenten su facturación. • La adquisición de licencias para equipo de cómputo estaba en proceso de licitación. • El pago de los servicios telefónico, energía eléctrica y suministro de agua se realiza en fecha posterior al corte presupuestal, conforme a los contratos respectivos. • Los prestadores de servicios de transporte y las instituciones bancarias no entregaron dentro de los plazos establecidos sus facturas. • Los contratistas encargados de proporcionar los diferentes mantenimientos necesarios para la operación de la entidad, no presentaron sus facturas dentro de los plazos establecidos para su pago, por lo que éstas serán liquidadas el próximo trimestre. • Las facturas de los servicios de vigilancia y fotocopiado estaban siendo revisadas y serán liquidadas una vez que sean validadas. • Se ha requerido una menor cantidad de prestadores de servicios bajo el régimen de honorarios, por lo que se ejercieron menores recursos en este rubro. **Materiales y Suministros:** • Los proveedores de materiales de construcción, oficina e impresión, así como los de refacciones no entregaron sus pedidos, por lo que éstos serán liquidados conforme sean recibidos. • Uno de los proveedores de vestuario, aún no concluía el total de la entrega programada para el periodo de análisis; otro, aún no firmaba el contrato correspondiente, a pesar de que se consideraba al momento de calendarizar los recursos que su producto se obtendría durante el tercer trimestre del año.

EXPLICACIÓN A LAS PRINCIPALES VARIACIONES POR PROGRAMA
ENERO-SEPTIEMBRE 2008
(Millones de Pesos)

UNIDAD RESPONSABLE DEL GASTO	PROGRAMADO MODIFICADO (1)	EJERCIDO (2)	VAR. % 3=(2/1)	EXPLICACIÓN
				Servicios Personales: • La documentación para el pago de prestaciones de retiro a 2 empleados estaba en proceso de integración. • El entero de cuotas y aportaciones a instituciones de seguridad social se realiza en fecha posterior al corte presupuestal, conforme al marco normativo aplicable.
CORPORACIÓN MEXICANA DE IMPRESIÓN	55.4	35.6	(35.7)	**Servicios Generales:** • No se utilizaron la totalidad de los recursos programados en mantenimiento de inmuebles, debido a que se encontraba en proceso de adquisición el servicio de instalación del sistema eléctrico de las tres plantas con que cuenta esta empresa, ya que se estaba por definir el tipo y cantidad de material que se requerirá para dichas instalaciones. • La estimación por concepto de pago de impuestos fue superior a lo ejercido en este rubro. **Servicios Personales:** • Las plazas administrativas y operativas programadas en el proyecto de presupuesto, no habían sido ocupadas en su totalidad, en virtud que los procesos productivos para los que serían destinadas, fueron atendidos con personal de COMISA. Esto originó un menor gasto al previsto. • Se ejercieron menores recursos por prestaciones de retiro, ya que se presentó un menor número de solicitudes de este tipo, con respecto al previsto.
FIDEICOMISO PARA EL MEJORAMIENTO DE LAS VÍAS DE COMUNICACIÓN	33.7	15.4	(54.3)	**Servicios Generales:** • Los recursos previstos para el pago de honorarios resultaron superiores a las necesidades de operación, debido a que se contrató un menor número de plazas de este tipo.

EXPLICACIÓN A LAS PRINCIPALES VARIACIONES POR PROGRAMA
ENERO-SEPTIEMBRE 2008
(Millones de Pesos)

UNIDAD RESPONSABLE DEL GASTO	PROGRAMADO MODIFICADO (1)	EJERCIDO (2)	VAR. % 3=(2/1)	EXPLICACIÓN
				Servicios Personales: • Se ejercieron menores recursos, debido a la reestructuración del Fideicomiso, lo que se tradujo en la cancelación de 10 plazas.
OFICIALÍA MAYOR	649.0	633.4	(2.4)	**Servicios Generales:** • Se encontraba pendiente el pago de los servicios telefónico, Internet, fotocopiado y vigilancia, debido a que no se contó con las facturas de agosto y septiembre. • Los recursos programados para cubrir los pagos en materia de servicio de energía eléctrica y primas de seguros por concepto de infraestructura urbana y automóviles resultaron superiores a los requerimientos presentados al periodo. • No se había concluido con los procesos de contratación consolidada para el programa de capacitación 2008, debido a que se estaba integrando el Programa Anual de Capacitación del GDF. **Materiales y Suministros:** • Las facturas por la adquisición de vestuario y uniformes deportivos, que anualmente se entrega al Sindicato Único de Trabajadores del GDF, estaban pendientes de pago, debido a que los proveedores no las presentaron con oportunidad. • El pago de combustible correspondiente a septiembre no había sido realizado, debido a que las facturas estaban siendo revisadas. **Servicios Personales:** • La documentación correspondiente a un laudo fue presentada en forma extemporánea, por lo que su pago será realizado el próximo periodo.

EXPLICACIÓN A LAS PRINCIPALES VARIACIONES POR PROGRAMA
ENERO-SEPTIEMBRE 2008
(Millones de Pesos)

UNIDAD RESPONSABLE DEL GASTO	PROGRAMADO MODIFICADO (1)	EJERCIDO (2)	VAR. % 3=(2/1)	EXPLICACIÓN
				• Los recursos destinados al pago de las cuotas al ISSSTE y la CAPTRALIR correspondientes a la segunda quincena de septiembre; al pago del seguro de vida y prima patronal del Seguro Institucional, seguro de colectivo de retiro del personal civil, aportaciones del fondo de ahorro colectivo correspondiente al período "20", que comprende del 16 de julio del 2008 al 15 de julio de 2009, fondo de ahorro de retiro jubilatorio de agosto y septiembre, así como al pago del Impuesto Sobre Nómina de septiembre, serán enterados en fecha posterior al corte presupuestal.
SECRETARÍA DE OBRAS Y SERVICIOS	145.8	131.3	(10.0)	**Materiales y Suministros:** • Las facturas por concepto de vestuario estaban siendo integradas, por lo que serán liquidadas una vez que concluya ese proceso. **Servicios Generales:** • El pago de los servicios de radiolocalización, seguros, Internet y vigilancia estaba por realizarse, debido a que las facturas se encontraban en revisión.
FONDO PARA EL DESARROLLO SOCIAL	42.3	32.0	(24.4)	**Servicios Generales:** • El incremento salarial otorgado a los prestadores de servicios profesionales por honorarios fue inferior al previsto, por lo que se ejercieron menores recursos que los programados en este rubro. • La estimación para el pago de comisiones bancarias resultó superior a lo efectivamente erogado. • Algunos cursos de capacitación que se otorgan a los beneficiarios de créditos se llevará a cabo el siguiente trimestre. • Los pagos por concepto de mantenimiento a los bienes informáticos, elevadores, aire acondicionado, equipo hidroneumático, así como el servicio de limpieza, correspondientes a septiembre, se realizarán cuando los prestadores de servicios presenten sus facturas.

EXPLICACIÓN A LAS PRINCIPALES VARIACIONES POR PROGRAMA
ENERO-SEPTIEMBRE 2008
(Millones de Pesos)

UNIDAD RESPONSABLE DEL GASTO	PROGRAMADO MODIFICADO (1)	EJERCIDO (2)	VAR. % 3=(2/1)	EXPLICACIÓN
				Servicios Personales: • Las liquidaciones por indemnizaciones previstas no se habían efectuado, ya que el laudo correspondiente no fue emitido. • La previsión para el pago de prestaciones de retiro del personal de esta Entidad resultó superior a las solicitudes presentadas por ese rubro. • Se racionalizó el pago de tiempo extra al personal, destinándose únicamente a periodos en que las cargas de trabajo lo ameriten. • Los enteros de septiembre que realiza esta Entidad por concepto de cuotas al IMSS, para la vivienda y aportaciones al SAR, se verán reflejados en noviembre; asimismo las cuotas para el seguro de vida del personal de esta Institución de septiembre, se pagará el próximo mes. **Materiales y Suministros:** • La adquisición de materiales de impresión se postergó para el último trimestre del ejercicio, toda vez que se contó con existencias en el almacén que permitieron operar durante el periodo. • Estaba por recibirse el pedido de papelería, por lo que su pago se realizará una vez que sea recibido y documentado el material. • En alimentación de personas, los requerimientos para las reuniones de capacitación fueron inferiores a lo estimado.
SISTEMA DE AGUAS	128.2	120.4	(6.1)	**Materiales y Suministros:** • Las facturas para el pago de vestuario y equipo de protección estaban en análisis e integración, motivo por el cual serán liquidadas en el siguiente trimestre. **Servicios Generales:** • El pago de los servicios correspondientes a vigilancia, traslado de nómina y teléfono, se realizará una vez que haya concluido la

EXPLICACIÓN A LAS PRINCIPALES VARIACIONES POR PROGRAMA
ENERO-SEPTIEMBRE 2008
(Millones de Pesos)

UNIDAD RESPONSABLE DEL GASTO	PROGRAMADO MODIFICADO (1)	EJERCIDO (2)	VAR. % 3=(2/1)	EXPLICACIÓN
				revisión de las facturas. **Servicios Personales:** • El entero de cuotas y aportaciones a instituciones de seguridad social se realiza en forma posterior al pago de nómina, por lo que se verá reflejado el próximo trimestre.
CAJA DE PREVISIÓN DE LA POLICÍA PREVENTIVA	36.5	28.9	(21.0)	**Servicios Personales:** • Durante el periodo no fue necesario utilizar todos los recursos previstos para el pago de laudos, debido a que aún no dictaminaban algunos de los juicios programados como concluidos durante el periodo de análisis. • Estaba por otorgarse el pago de prestaciones de retiro a 2 personas, toda vez que la documentación necesaria no fue ingresada con oportunidad. • El pago de prestaciones y de estímulos al personal fue menor al programado. **Bienes Muebles e Inmuebles:** • Los trámites para la licitación de una planta de luz y un conmutador se concluyeron durante el periodo y la adquisición de estos bienes será realizada en octubre y noviembre, respectivamente. **Servicios Generales:** • Los pagos de los servicios de vigilancia destinados a un inmueble recuperado por esta entidad, así como de un módulo de atención serán liquidados el próximo trimestre. • Las compañías aseguradoras no han enviado las facturas correspondientes a las primas de seguros de autos, bienes muebles e inmuebles de agosto y septiembre. • La adquisición de licencias "Oracle" se licitó durante el periodo y el ejercicio presupuestal se realizará en octubre. • La previsión de gasto para la impresión de documentos oficiales, superó su ejercicio real.

EXPLICACIÓN A LAS PRINCIPALES VARIACIONES POR PROGRAMA
ENERO-SEPTIEMBRE 2008
(Millones de Pesos)

UNIDAD RESPONSABLE DEL GASTO	PROGRAMADO MODIFICADO (1)	EJERCIDO (2)	VAR. % 3=(2/1)	EXPLICACIÓN
PROGRAMA 05	**1,289.1**	**1,222.6**	**(5.2)**	
SECRETARÍA DE GOBIERNO	151.5	126.8	(16.3)	**Servicios Generales** • Los prestadores de servicios encargados de la difusión de un diagnóstico sobre los derechos humanos en el Distrito Federal, no presentaron sus facturas antes de la fecha de corte presupuestal, por lo que su pago se reflejará hasta el próximo trimestre. • El pago de la edición e impresión de los ejemplares de un libro sobre los derechos humanos en el Distrito Federal, no se había realizado. • Se encontraba en proceso el pago por arrendamientos de plantas generadoras de electricidad y espacios utilizados en eventos realizados por las distintas áreas que integran la Secretaría de Gobierno. Lo anterior obedece a las condiciones estipuladas en los contratos respectivos. **Materiales y Suministros** • El pago de garrafones de agua, será realizado en octubre, conforme al contrato firmado con el proveedor. Por otra parte, los proveedores de las raciones alimenticias, botellas de agua, material eléctrico, bolsas y tinta indeleble, presentaron sus facturas en fecha posterior al corte presupuestal, por lo que serán liquidadas en octubre próximo. • El gasto por concepto de material de oficina, como cajas, carpetas y tóner, entre otros, resultó inferior a lo previsto ya que al momento de presupuestar no se había considerado la existencia de estos bienes en almacén.
SECRETARÍA DE DESARROLLO SOCIAL	162.6	144.5	(11.2)	**Servicios Personales:** • Los recursos programados para el pago de nómina y las prestaciones inherentes a ella resultó superior al ejercicio real, debido a que se contó con un menor número de plazas ocupadas con relación a las previstas.

EXPLICACIÓN A LAS PRINCIPALES VARIACIONES POR PROGRAMA
ENERO-SEPTIEMBRE 2008
(Millones de Pesos)

UNIDAD RESPONSABLE DEL GASTO	PROGRAMADO MODIFICADO (1)	EJERCIDO (2)	VAR. % 3=(2/1)	EXPLICACIÓN
				Servicios Generales: • El pago a los prestadores de servicios profesionales correspondiente a septiembre se realizará en octubre, conforme lo señalan los contratos firmados. • Las facturas por concepto de servicio telefónico y vigilancia estaban en revisión, por lo que se liquidarán el próximo mes.
CONSEJO DE EVALUACIÓN DEL DESARROLLO	9.7	0.0	(100.0)	**Servicios Generales:** • La operación del Consejo se ha ido regularizando de manera paulatina, por lo que las erogaciones correspondientes a estudios e investigaciones y honorarios a prestadores de servicios se verán reflejadas en el próximo trimestre. **Servicios Personales:** • No se ha realizado la contratación prevista del personal de base, debido al que el Consejo no cuenta todavía con espacios propios. En este sentido, el ejercicio de este capítulo se normalizará conforme se cuente con las instalaciones.
CONSEJERÍA JURÍDICA Y DE SERVICIOS LEGALES	20.0	14.8	(25.8)	**Servicios Generales:** • Las facturas correspondientes a los servicios de vigilancia, teléfono y energía eléctrica, estaban siendo revisadas y serán pagadas el próximo trimestre.

Las cifras entre paréntesis indican números negativos.
Las cifras pueden no coincidir por efecto del redondeo.

III.3.2 EXPLICACIONES A LAS VARIACIONES PRESUPUESTALES DEL EJE EQUIDAD

PRESUPUESTO DEL EJE EQUIDAD *
(Millones de Pesos)

PROGRAMA	ORIGINAL ANUAL (1)	ENERO-SEPTIEMBRE 2008 PROGRAMADO MODIFICADO (2)	EJERCIDO (3)	DEVENGADO (4)	VARIACIÓN % (3/2)	(4/2)
12 IGUALDAD DE GÉNERO	997.9	759.4	653.6	660.3	(13.9)	(13.1)
13 DESARROLLO Y ASISTENCIA SOCIAL	5,701.4	5,026.5	4,815.8	4,818.2	(4.2)	(4.1)
15 PRESTACIONES Y SERVICIOS DE SEGURIDAD SOCIAL	2,125.9	2,111.2	1,801.5	1,801.5	(14.7)	(14.7)
16 SALUD	7,656.5	5,563.6	4,895.8	4,896.1	(12.0)	(12.0)
17 EDUCACIÓN	3,278.2	2,481.5	2,015.0	2,147.4	(18.8)	(13.5)
18 CIENCIA Y TECNOLOGÍA	652.0	48.9	43.7	46.0	(10.6)	(6.0)
TOTAL	**20,411.7**	**15,991.2**	**14,225.5**	**14,369.5**	**(11.0)**	**(10.1)**

NOTA: Las cifras pueden no coincidir por efecto del redondeo.

* Las Cifras no incluyen las asignaciones de Órganos Autónomos y Delegaciones.

PRINCIPALES VARIACIONES POR PROGRAMA
ENERO-SEPTIEMBRE 2008
(Millones de Pesos)

UNIDAD RESPONSABLE DEL GASTO	PROGRAMADO MODIFICADO (1)	EJERCIDO (2)	VAR. % 3=(2/1)	EXPLICACIÓN
PROGRAMA 16	**5,563.6**	**4,895.8**	**(12.0)**	
SERVICIOS DE SALUD PÚBLICA DEL DF	2,163.7	1,589.8	(26.5)	**Servicios Personales:** • Se registraron faltas, retardos y bajas por decesos, aunado a que no todo el personal de base médico, paramédico y afín cumplió con los requisitos para hacerse acreedor al pago de estímulos al personal por asistencia, puntualidad y permanencia en el trabajo. Asimismo, La plantilla de personal autorizada no se utilizó al 100 por ciento. **Servicios Generales:** • Hubo plazas vacantes, inasistencias y retardos de prestadores de servicios bajo el régimen de honorarios. Además, el personal de este tipo que trabaja en el Programa de Seguro Popular será contratado bajo el régimen de base, por lo cual los recursos previstos por este concepto serán trasladados al capítulo de servicios personales.

PRINCIPALES VARIACIONES POR PROGRAMA
ENERO-SEPTIEMBRE 2008
(Millones de Pesos)

UNIDAD RESPONSABLE DEL GASTO	PROGRAMADO MODIFICADO (1)	EJERCIDO (2)	VAR. % 3=(2/1)	EXPLICACIÓN

- Los desembolsos por limpieza y recolección de residuos biológicos infecciosos-peligrosos, estaban en proceso.
- Estaban en revisión las estimaciones del mantenimiento de las unidades médicas adscritas al organismo, por lo cual no se erogaron los recursos considerados para este fin.
- La licitación para la adquisición de licencias de cómputo está en proceso. Además, aún no se recibían las facturas de los carteles, dípticos, recetas médicas, cursos de capacitación y mantenimiento del equipo médico para su pago correspondiente.

Materiales y Suministros:

- Las adquisiciones de bienes informáticos y de vestuario estaban en proceso. Asimismo, las sustancias químicas, medicinas y materiales de curación, entre las cuales destacan los antirretrovirales, reactivos para pruebas de VIH sida, vendas, cubre bocas, gasas, ropa quirúrgica desechable, espátula con mango, matraz erlenmeyer, pipetas de vidrio termómetros de mercurio, tubo de ensayo, papel filtro, entre otros, estaban en proceso de licitación.

Obras Públicas:

- Las estimaciones de obra de la construcción de 32 Unidades Médicas de Especialidades (UNEMES), la ampliación de la Clínica Condesa y la demolición del Centro de Salud de San Andrés Tomatlán se encontraban en revisión; así mismo, estaban en proceso las licitaciones para edificar 7 UNEMES especializadas en obesidad, riesgo cardiovascular y diabetes mellitus.

PRINCIPALES VARIACIONES POR PROGRAMA
ENERO-SEPTIEMBRE 2008
(Millones de Pesos)

UNIDAD RESPONSABLE DEL GASTO	PROGRAMADO MODIFICADO (1)	EJERCIDO (2)	VAR. % 3=(2/1)	EXPLICACIÓN
PROGRAMA 17	**2,481.5**	**2,015.0**	**(18.8)**	
FIDEICOMISO EDUCACIÓN GARANTIZADA DEL DF	818.9	664.1	(18.9)	**Ayudas, Subsidios y Transferencias:** • Las ayudas destinadas a beneficiarios del Programa de Estímulos para el Bachillerato Universal (Prepa Sí), correspondientes a septiembre, aún no se entregaban, ya que los lineamiento de este programa estipula cumplir con esta obligación en los primeros días del mes siguiente al periodo de los apoyos.
SISTEMA PARA EL DESARROLLO INTEGRAL DE LA FAMILIA DEL DF	605.2	461.3	(23.8)	**Servicios Generales:** • Se tienen autorizadas 150 plazas por honorarios para la implementación del Programa Jóvenes Talento, las cuales no se han ocupado, ya que éste no a iniciado su operación. Asimismo, se presentaron bajas durante el periodo vacacional de profesores que atienden los programas de Educación Garantizada y Niños Talento. • Los pagos por los servicios de vigilancia y limpieza se encontraban en proceso, debido a que se estaba revisando la bitácora de asistencia del personal que presta los servicios. Después de esto se determinará el monto a cubrir. **Materiales y Suministros:** • Las facturas por concepto de raciones alimenticias otorgadas a alumnos y alumnas de educación básica, se encontraban en validación.
PROGRAMA 15	**2,111.2**	**1,801.5**	**(14.7)**	
CAJA DE PREVISIÓN DE LA POLICÍA PREVENTIVA	1,196.0	989.4	(17.3)	**Inversión Financiera:** • Se estaban evaluando solicitudes de créditos hipotecarios, previstos entregarse durante el primer semestre del año, por lo cual el monto programado para este fin se ejercerá en el próximo trimestre.

PRINCIPALES VARIACIONES POR PROGRAMA
ENERO-SEPTIEMBRE 2008
(Millones de Pesos)

UNIDAD RESPONSABLE DEL GASTO	PROGRAMADO MODIFICADO (1)	EJERCIDO (2)	VAR. % 3=(2/1)	EXPLICACIÓN
				• La demanda de préstamos de corto plazo en septiembre fue menor a la prevista. **Transferencias:** • En septiembre, se tenían previstos recursos para cubrir la nómina de pensionados y jubilados, servicios médicos del ISSSTE y primeras pagas, correspondientes a octubre.
CAJA DE PREVISIÓN PARA TRABAJADORES A LISTA DE RAYA DEL GDF	892.6	790.5	(11.4)	**Inversión Financiera:** • El monto otorgado por concepto de préstamos a corto plazo fue inferior a lo previsto. Esto obedeció a que la demanda de los créditos fue inferior a la programada, además de que los sueldos y años de servicio considerados para la programación presupuestal fueron, en promedio, superior a los respectivos valores observados. Cabe mencionar que los beneficiarios tienen derecho a créditos de mayor cuantía entre mayor sean su sueldo o los años de servicios. • Se estaban integrando los expedientes de créditos programados para la vivienda. Uno de los requisitos no cumplido en su generalidad fue la entrega de la carta compromiso firmada por los beneficiarios. En algunos casos esto obedeció a que las personas no había sido localizadas. **Transferencias:** • Los recursos programados al pago de pensionados y jubilados del GDF, así como de la Extinta Industrial de Abasto, no se ejercieron totalmente, debido que se previeron sueldos y años de servicios, en promedio, superiores a los observados. Cabe mencionar que los pensionados tienen derecho a mayores retribuciones entre mayor sean su sueldo o los años de servicios. Además, se programaron recursos para trabajadores que ya cumplen con los requisitos para jubilarse, pero que aún no inician con este proceso.

PRINCIPALES VARIACIONES POR PROGRAMA
ENERO-SEPTIEMBRE 2008
(Millones de Pesos)

UNIDAD RESPONSABLE DEL GASTO	PROGRAMADO MODIFICADO (1)	EJERCIDO (2)	VAR. % 3=(2/1)	EXPLICACIÓN
PROGRAMA 13	**5,026.5**	**4,815.8**	(4.2)	
SISTEMA PARA EL DESARROLLO INTEGRAL DE LA FAMILIA DEL DF	936.3	777.7	(16.9)	**Bienes Muebles e Inmuebles:** • Se adquirió una engrapadora y una compresora, ambas de uso industrial, para que el áreas de servicios generales efectúe actividades de mantenimiento; sin en embargo los proveedores no presentaron las facturas para su pago. • Estaba en proceso de autorización, por ser bienes restringidos, la adquisición de 35 autos sedean compactos, 7 camionetas de doble cabina, 6 camionetas pick up, 2 camiones de 12 toneladas, un autobús para pasajeros, 4 microbús, 4 motocicletas y un sedan mediano, para la operación de los programas de este Organismos. **Obra Pública:** • Estaba en proceso de licitación la remodelación de los inmuebles en donde se ofrecen los servicios de asistencia social que opera esta Entidad. **Transferencias:** • Los proveedores de los programas "Abastecer de Forma Gratuita Agua Potable en Zonas Vulnerables" y "Distribución de Despensas a Población en Condiciones de Marginación", no habían entregado sus factura para tramitar su pago. • Algunos de los apoyos programados para personas con discapacidad y para menores en condiciones de marginalidad no se habían efectuado, ya que algunos beneficiarios cambiaron de domicilio, perdieron sus tarjetas o fallecieron. Cabe mencionar que para verificar lo anterior se realizan visitas domiciliarias.

PRINCIPALES VARIACIONES POR PROGRAMA
ENERO-SEPTIEMBRE 2008
(Millones de Pesos)

UNIDAD RESPONSABLE DEL GASTO	PROGRAMADO MODIFICADO (1)	EJERCIDO (2)	VAR. % 3=(2/1)	EXPLICACIÓN
				Servicios personales: • Se presentaron plazas vacantes, licencias y prestaciones no ejercidas, lo que incidió en una menor erogación a la considerada por concepto de sueldos.
PROCURADURÍA SOCIAL	115.9	84.7	(26.9)	**Transferencias:** • No todas las unidades habitacionales de interés social que solicitaron el apoyo económico para su rehabilitación, cumplieron con los requisitos establecidos en las reglas de operación del programa. Éstos son contar con un comité de administración y vigilancia, con 5 o más años de antigüedad y con 30 o más viviendas.

Las cifras entre paréntesis indican variaciones negativas.
Las cifras pueden no coincidir por efecto del redondeo.

III.3.3 EXPLICACIÓN A LAS VARIACIONES PRESUPUESTALES DEL EJE SEGURIDAD Y JUSTICIA EXPEDITA

PRESUPUESTO DEL EJE SEGURIDAD Y JUSTICIA EXPEDITA*
(Millones de Pesos)

PROGRAMA	ORIGINAL ANUAL	ENERO-SEPTIEMBRE 2008 PROGRAMADO MODIFICADO	EJERCIDO	DEVENGADO	VARIACIÓN %	
	(1)	(2)	(3)	(4)	(3/2)	(4/2)
08 SEGURIDAD PÚBLICA	14,334.4	9,676.3	9,660.3	9,413.8	(0.2)	(2.7)
09 PROTECCIÓN CIVIL	617.6	373.3	350.6	350.6	(6.1)	(6.1)
10 READAPTACIÓN SOCIAL	1,475.2	769.8	760.4	760.5	(1.2)	(1.2)
11 PROCURACIÓN DE JUSTICIA	3,663.3	2,518.5	2,451.8	2,411.4	(2.6)	(4.3)
TOTAL	**20,090.5**	**13,337.9**	**13,223.1**	**12,936.3**	**(0.9)**	**(3.0)**

*Las cifras no incluyen las asignaciones de órganos autónomos y delegaciones.

EXPLICACIÓN A LAS PRINCIPALES VARIACIONES POR PROGRAMA
ENERO-SEPTIEMBRE 2008
(Millones de Pesos)

UNIDAD RESPONSABLE DEL GASTO	PROGRAMADO MODIFICADO (1)	EJERCIDO (2)	VAR. % 3=(2/1)	EXPLICACIÓN
PROGRAMA 08	**9,676.3**	**9,660.3**	**(0.2)**	
POLICÍA AUXILIAR	2,554.9	2,547.8	(0.3)	**Servicios Generales:** • El pago del servicio telefónico, y de las primas y deducibles de seguros, principalmente de las patrullas de esta Corporación estaban en proceso de validación, por lo que se verán reflejadas el próximo trimestre. **Materiales y Suministros:** • Las facturas del combustible necesario para la operación del parque vehicular de la Corporación estaban en revisión para su posterior pago.

EXPLICACIÓN A LAS PRINCIPALES VARIACIONES POR PROGRAMA
ENERO-SEPTIEMBRE 2008
(Millones de Pesos)

UNIDAD RESPONSABLE DEL GASTO	PROGRAMADO MODIFICADO (1)	EJERCIDO (2)	VAR. % 3=(2/1)	EXPLICACIÓN
SECRETARÍA DE SEGURIDAD PÚBLICA	5,239.7	5,234.7	(0.1)	**Servicios Personales:** • Los recursos destinados al pago de estímulos a los elementos destacados en las Unidades de Protección Ciudadana en las 16 delegaciones no fueron erogados en su totalidad, toda vez que existen diferencias entre las fechas de las transferencias que realizan esos órganos políticos y los calendarios de pago establecidos por la Secretaría de Seguridad Pública; no obstante, los recursos serán ejercidos durante el último trimestre del ejercicio. **Servicios Generales:** • El prestador de servicios encargado del mantenimiento al Sistema de Control de Asistencia de los elementos de las policías Preventiva, Auxiliar y Bancaria e Industrial, no presentó sus facturas antes del corte presupuestal, por lo que su pago se realizará el próximo periodo. **Bienes Muebles e Inmuebles:** • Aún no se concretaba la adquisición programada de un vehículo destinado al Programa "Conduce Sin Alcohol".
POLICÍA BANCARIA E INDUSTRIAL	1,554.9	1,552.7	(0.1)	**Servicios Generales:** • Las facturas correspondientes al servicio telefónico y seguros estaban siendo revisadas, por lo que su pago se verá reflejado presupuestalmente el próximo trimestre. **Materiales y Suministros:** • Las facturas del combustible necesario para la operación del parque vehicular de la Corporación estaban en revisión para su posterior pago.

EXPLICACIÓN A LAS PRINCIPALES VARIACIONES POR PROGRAMA
ENERO-SEPTIEMBRE 2008
(Millones de Pesos)

UNIDAD RESPONSABLE DEL GASTO	PROGRAMADO MODIFICADO (1)	EJERCIDO (2)	VAR. % 3=(2/1)	EXPLICACIÓN
PROGRAMA 09	**373.3**	**350.6**	**(6.1)**	
H. CUERPO DE BOMBEROS	**268.5**	**249.6**	**(7.0)**	**Materiales y Suministros:** • Los proveedores de los alimentos otorgados a elementos del H. Cuerpo de Bomberos, no presentaron a tiempo su documentación comprobatoria, por lo que su pago se verá reflejado el próximo trimestre. En esta situación también se encontraban los proveedores de cajas de herramientas utilizados en los casos de emergencia que son atendidos por este H. Cuerpo, así como material de construcción destinado a adecuaciones a los inmuebles. • El vestuario de seguridad destinado a los elementos de esta institución estaba en proceso de entrega por lo que será liquidado una vez que el proveedor lo suministre. • En el rubro de combustibles, se logró un importante ahorro, toda vez que se instaló en los vehículos un dispositivo electrónico que controla la bitácora diaria de las unidades en servicio. **Servicios Generales:** • El pago por concepto de los servicios telefónico, seguros y suministro de agua, correspondientes a septiembre, se realizarán el mes siguiente, debido a que no se contó con la documentación para cubrirlos durante el periodo. • Los costos por la celebración del Día del Bombero, así como los relacionados con la atención médica de éstos, fueron menores a los previstos. • El mantenimiento de vehículos y el servicio de limpieza correspondiente a septiembre será liquidado el próximo mes, una vez que los prestadores de servicio hayan ingresado sus facturas.

EXPLICACIÓN A LAS PRINCIPALES VARIACIONES POR PROGRAMA
ENERO-SEPTIEMBRE 2008
(Millones de Pesos)

UNIDAD RESPONSABLE DEL GASTO	PROGRAMADO MODIFICADO (1)	EJERCIDO (2)	VAR. % 3=(2/1)	EXPLICACIÓN
				Servicios Personales: • El pago correspondiente a cuotas para el seguro de vida, fondo de ahorro y vivienda, así como aportaciones al SAR y a instituciones de seguridad social de la segunda quincena de de septiembre y quinto bimestre del año estaban por realizarse, toda vez que éstos se retienen en el momento de pagar los sueldos y salarios, pero se enteran a las instituciones adecuadas después de concluido el periodo.
SECRETARÍA DE PROTECCIÓN CIVIL	**93.5**	**89.9**	**(3.9)**	**Transferencias:** • Los trabajos de actualización del "Atlas de Riesgos del D. F.", serán pagados conforme sean documentados los avances por la UNAM. **Servicios Generales:** • Las facturas correspondientes al pago de seguros, vigilancia y teléfono, estaban siendo revisadas, para realizar su pago el siguiente trimestre. **Servicios Personales:** • El pago correspondiente a cuotas y aportaciones a instituciones de seguridad social, estaban por realizarse, toda vez que éstos se retienen en el momento de pagar los sueldos y salarios, pero se enteran después de concluido el periodo.
PROGRAMA 10	**769.8**	**760.4**	**(1.2)**	
FONDO DE SEGURIDAD PÚBLICA	12.1	4.9	(59.0)	**Obra Pública:** • Se estaban revisando las prioridades a realizar en los centros de prevención y readaptación social, a efecto de determinar qué acciones se realizarán con recursos locales y cuáles con aportaciones federales.

EXPLICACIÓN A LAS PRINCIPALES VARIACIONES POR PROGRAMA
ENERO-SEPTIEMBRE 2008
(Millones de Pesos)

UNIDAD RESPONSABLE DEL GASTO	PROGRAMADO MODIFICADO (1)	EJERCIDO (2)	VAR. % 3=(2/1)	EXPLICACIÓN
SECRETARÍA DE GOBIERNO	757.8	755.5	(0.3)	**Obra Pública:** • Los estudios de preinversión correspondientes a los trabajos para rehabilitación de las redes hidráulica y eléctrica de los diferentes centros de readaptación social no fueron concluidos durante el periodo, debido a que la priorización de necesidades concluyó ya avanzado el trimestre en análisis. **Servicios Personales:** • Originalmente se previó una plantilla de 6,936 plazas; sin embargo, solamente estuvieron ocupadas 6,927 plazas. Esta situación generó un menor gasto en sueldos y prestaciones.
PROGRAMA 11	**2,518.5**	**2,451.8**	**(2.6)**	
SISTEMA PARA EL DESARROLLO INTEGRAL DE LA FAMILIA	96.1	42.0	(56.3)	**Servicios personales:** • Se presentaron plazas vacantes y licencias, lo que incidió en una menor erogación a la considerada por concepto de sueldos.
PROCURADURÍA SOCIAL	78.7	69.4	(11.8)	**Servicios Generales:** • La contratación de personal bajo el régimen de honorarios asimilados a salarios, (arquitectos, ingenieros y sociólogos), se tenía prevista para junio; no obstante, ésta no pudo ser concretada sino a partir del siguiente mes, por lo que se ejercieron menores recursos por este concepto. • La licitación para adquirir los servicios de mantenimiento de equipo de cómputo utilizado en la institución, estaba en proceso, por lo que los recursos correspondientes serán ejercidos el siguiente trimestre. • El pago de renta correspondiente a septiembre se realizará el próximo mes, conforme lo estipula el contrato respectivo.

EXPLICACIÓN A LAS PRINCIPALES VARIACIONES POR PROGRAMA
ENERO-SEPTIEMBRE 2008
(Millones de Pesos)

UNIDAD RESPONSABLE DEL GASTO	PROGRAMADO MODIFICADO (1)	EJERCIDO (2)	VAR. % 3=(2/1)	EXPLICACIÓN
				Materiales y Suministros: • Se optimizó y racionalizó el uso de materiales de impresión, combustibles, refacciones para el equipo de cómputo, entre otros suministros, lo que derivó en un menor ejercicio presupuestal.
				Transferencias: • Las demandas por conceptos de ayudas de protección civil fueron inferiores a las previstas. Estas ayudas consisten en recursos económicos otorgados a las personas afectadas.

Las cifras entre paréntesis indican números negativos.
Las cifras pueden no coincidir por efecto del redondeo.

III.3.4 EXPLICACIONES A LAS VARIACIONES PRESUPUESTALES DEL EJE ECONOMÍA COMPETITIVA E INCLUYENTE

PRESUPUESTO DEL EJE ECONOMÍA COMPETITIVA E INCLUYENTE *

(Millones de Pesos)

PROGRAMA	ENERO-SEPTIEMBRE 2008					
	ORIGINAL ANUAL (1)	PROGRAMADO MODIFICADO (2)	EJERCIDO (3)	DEVENGADO (4)	VARIACIÓN PORCENTUAL (3/2)	(4/2)
26 PRODUCCIÓN Y COMERCIALIZACIÓN DE BIENES Y SERVICIOS	892.4	867.6	584.0	591.9	**(32.7)**	**(31.8)**
27 FOMENTO ECONÓMICO	410.8	330.1	276.6	277.0	**(16.2)**	**(16.1)**
28 DESARROLLO RURAL	291.4	105.2	100.8	100.9	**(4.2)**	**(4.1)**
29 FOMENTO DEL EMPLEO Y LA PRODUCTIVIDAD	665.3	379.2	377.0	377.0	**(0.6)**	**(0.6)**
TOTAL	**2,259.9**	**1,682.1**	**1,338.4**	**1,346.8**	**(20.4)**	**(19.9)**

NOTA: Las cifras pueden no coincidir por efecto del redondeo.

* Las cifras no incluyen las asignaciones de órganos autónomos y delegaciones

EXPLICACIÓN A LAS PRINCIPALES VARIACIONES POR PROGRAMA
ENERO-SEPTIEMBRE 2008
(Millones de Pesos)

UNIDAD RESPONSABLE DEL GASTO	PROGRAMADO MODIFICADO (1)	EJERCIDO (2)	VAR. % 3=(2/1)	EXPLICACIÓN
PROGRAMA 26	**867.6**	**584.0**	**(32.7)**	
CORPORACIÓN MEXICANA DE IMPRESIÓN S.A. DE C.V.	479.9	230.8	(51.9)	**Materiales y Suministros:** • Se encuentra pendiente la recepción de los pedidos de materia prima (papel y tintas) y refacciones menores para la elaboración de los boletos del Metro. **Bienes Muebles e Inmuebles:** • No se adquirió un equipo modular, una torre tipográfica, una torre de offset, salida de hoja, sistema de reproceso, un aire acondicionado para la máquina docutechal, así como cuatro carretillas manuales, debido a que la etapa de cotización de estos bienes se encontraba en proceso.

EXPLICACIÓN A LAS PRINCIPALES VARIACIONES POR PROGRAMA
ENERO-SEPTIEMBRE 2008
(Millones de Pesos)

UNIDAD RESPONSABLE DEL GASTO	PROGRAMADO MODIFICADO (1)	EJERCIDO (2)	VAR. % 3=(2/1)	EXPLICACIÓN
PROGRAMA 27	**330.1**	**276.6**	**(16.2)**	
FONDO PARA EL DESARROLLO SOCIAL DE LA CIUDAD DE MÉXICO	124.8	85.8	(31.3)	**Inversión Financiera y Otras Erogaciones:** • Los microcréditos, créditos rurales y créditos MYPES se otorgan por montos diferentes. Para estos grupos el valor del crédito promedio programado fue superior al observado, lo cual, a pesar de que se entregaron más créditos que los previstos en los dos primeros grupos, el monto erogado fue inferior al valor estimado. Para el último grupo, además de lo anterior, los créditos proporcionados no alcanzaron la meta para el periodo de análisis. Se programaron 9,378 microcréditos y se otorgaron 13,781, mientras que se estimaron 40 créditos rurales y se asignaron 104. En cuanto a los créditos MYPES se dieron 210, faltando por otorgar 115.
FIDEICOMISO PÚBLICO CIUDAD DIGITAL	9.8	2.1	(78.6)	**Servicios Generales:** • No se erogó la totalidad de los recursos presupuestados para el pago de honorarios, debido a que el personal reclutado no cubrió el perfil solicitado por el Fideicomiso, por lo cual aún no se realizaban las contrataciones. • Los recursos programados para cubrir pagos por concepto de arrendamiento, congresos, convenciones y exposiciones, así como de alimentación de servidores públicos de mando, serán ejercido hasta el próximo trimestre, ya que el Subcomité de Adquisiciones, Arrendamiento y Prestación de Servicios del Fideicomiso, fue constituido hasta el día 9 de septiembre del 2008. Cabe mencionar que este Subcomité es el responsable de autorizar dichas erogaciones.

EXPLICACIÓN A LAS PRINCIPALES VARIACIONES POR PROGRAMA
ENERO-SEPTIEMBRE 2008
(Millones de Pesos)

UNIDAD RESPONSABLE DEL GASTO	PROGRAMADO MODIFICADO (1)	EJERCIDO (2)	VAR. % 3=(2/1)	EXPLICACIÓN
				Bienes Muebles e Inmuebles: • La adquisición de vehículos destinados para la operación de programas públicos o para aspectos administrativos, así como de bienes informáticos, se realizará el próximo trimestre, ya que el Subcomité de Adquisiciones, Arrendamiento y Prestación de Servicios del Fideicomiso, fue constituido hasta el día 9 de septiembre del de 2008. Cabe mencionar que este Subcomité es el responsable de autorizar dichas erogaciones.

Las cifras entre paréntesis indican variaciones negativas.
Las cifras pueden no coincidir por efecto del redondeo.

III.3.5 EXPLICACIONES A LAS VARIACIONES PRESUPUESTALES DEL EJE INTENSO MOVIMIENTO CULTURAL

PRESUPUESTO DEL EJE INTENSO MOVIMIENTO CULTURAL *
(Millones de Pesos)

PROGRAMA	ORIGINAL ANUAL (1)	ENERO-SEPTIEMBRE 2008 PROGRAMADO MODIFICADO (2)	EJERCIDO (3)	DEVENGADO (4)	VARIACIÓN % (3/2)	(4/2)
19 CULTURA, ESPARCIMIENTO Y DEPORTE	708.0	509.6	484.9	494.4	(4.8)	(3.0)
TOTAL	**708.0**	**509.6**	**484.9**	**494.4**	**(4.8)**	**(3.0)**

NOTA: Las cifras pueden no coincidir por efecto del redondeo.

* Las Cifras no incluyen las asignaciones de Órganos Autónomos y Delegaciones.

PRINCIPALES VARIACIONES POR PROGRAMA
ENERO-SEPTIEMBRE 2008
(Millones de Pesos)

UNIDAD RESPONSABLE DEL GASTO	PROGRAMADO MODIFICADO (1)	EJERCIDO (2)	VAR. % 3=(2/1)	EXPLICACIÓN
PROGRAMA 19	**509.6**	**484.9**	**(4.8)**	
SECRETARÍA DE DESARROLLO SOCIAL	68.7	62.4	(9.3)	**Servicios Personales:** • Se calendarizaron recursos superiores a las necesidades reales de operación por concepto de nómina de personal de base, estructura y eventual. **Transferencias:** • Estaban en proceso de entrega los apoyos a Asociaciones Deportivas. Además, la CONADE no había ministrado los recursos federales destinados al apoyo de deportistas de alto rendimiento, por lo que los recursos programados para este concepto aún no se erogaban.
FIDEICOMISO CENTRO HISTÓRICO DE LA CIUDAD DE MÉXICO	62.6	57.3	(8.4)	**Transferencias:** • Estaban por definirse por parte de la Coordinación para los Festejos del Bicentenario de la Independencia y Centenario de la Revolución en la Ciudad de México, los montos de los apoyos a asociaciones civiles.

PRINCIPALES VARIACIONES POR PROGRAMA
ENERO-SEPTIEMBRE 2008
(Millones de Pesos)

UNIDAD RESPONSABLE DEL GASTO	PROGRAMADO MODIFICADO (1)	EJERCIDO (2)	VAR. % 3=(2/1)	EXPLICACIÓN
OFICIALÍA MAYOR	7.9	3.0	(61.7)	**Servicios Generales:** • Los trabajos relativos a la adecuación de la infraestructura eléctrica en el Centro Social y Deportivo Rosario Iglesias Rocha, se encontraban en proceso de contratación.
SECRETARÍA DE CULTURA	339.4	336.3	(0.9)	**Transferencias:** • Los apoyos económicos a los proyectos seleccionados en el marco del Programa de Fortalecimiento y Consolidación de Proyectos Culturales 2008, como Círculos Culturales y Cine Documental Comunitario, estaban en proceso de entrega. Esto obedeció a que dichos proyectos fueron elegidos a finales de septiembre.

Las cifras entre paréntesis indican variaciones negativas.
Las cifras pueden no coincidir por efecto del redondeo.

III.3.6 EXPLICACIONES A LAS VARIACIONES PRESUPUESTALES DEL EJE DESARROLLO SUSTENTABLE Y DE LARGO PLAZO

PRESUPUESTO DEL EJE DESARROLLO SUSTENTABLE Y DE LARGO PLAZO *

(Millones de Pesos)

	PROGRAMA	ORIGINAL ANUAL (1)	PROGRAMADO MODIFICADO (2)	ENERO-SEPTIEMBRE 2008 EJERCIDO (3)	DEVENGADO (4)	VARIACIÓN PORCENTUAL (3/2)	(4/2)
23	AGUA POTABLE	4,826.8	4,051.2	4,006.6	4,051.1	**(1.1)**	**(0.0)**
24	DRENAJE Y TRATAMIENTO DE AGUAS NEGRAS	2,700.4	2,179.0	2,146.7	2,175.3	**(1.5)**	**(0.2)**
25	PROTECCIÓN AL MEDIO AMBIENTE Y LOS RECURSOS NATURALES	1,988.1	1,317.5	1,269.9	1,280.5	**(3.6)**	**(2.8)**
	TOTAL	**9,515.3**	**7,547.7**	**7,423.2**	**7,506.9**	**(1.6)**	**(0.5)**

NOTA: Las cifras pueden no coincidir por efecto del redondeo.

* Las cifras no incluyen las asignaciones de órganos autónomos y delegaciones

EXPLICACIÓN A LAS PRINCIPALES VARIACIONES POR PROGRAMA
ENERO-SEPTIEMBRE 2008
(Millones de pesos)

UNIDAD RESPONSABLE DEL GASTO	PROGRAMADO MODIFICADO (1)	EJERCIDO (2)	VAR. % 3=(2/1)	EXPLICACIÓN
PROGRAMA 23	**4,051.2**	**4,006.6**	**(1.1)**	
SISTEMA DE AGUAS DE LA CIUDAD DE MÉXICO	4,051.2	4,006.6	(1.1)	**Servicios Generales:** • El pago por concepto de mantenimiento de equipo en las plantas de bombeo, no se cubrió en su totalidad, debido a que no se recibieron las facturas correspondientes. • Se encontraba pendiente el pago de los servicios de telefonía, vigilancia, traslado de nómina del personal de base y de seguros.
PROGRAMA 24	**2,179.0**	**2,146.7**	**(1.5)**	
SISTEMA DE AGUAS DE LA CIUDAD DE MÉXICO	2,175.4	2,146.7	(1.3)	**Servicios Personales:** • Parte del Personal de Base, de Lista de Raya y Eventuales, no cobraron sus respectivos sueldos. Además, hubo ausentismo del personal de base. Esto se tradujo en una erogación menor a la prevista por concepto de sueldos; cuotas al ISSSTE, cuotas para la vivienda y cuotas para el fondo de ahorro.

EXPLICACIÓN A LAS PRINCIPALES VARIACIONES POR PROGRAMA
ENERO-SEPTIEMBRE 2008
(Millones de pesos)

UNIDAD RESPONSABLE DEL GASTO	PROGRAMADO MODIFICADO (1)	EJERCIDO (2)	VAR. % 3=(2/1)	EXPLICACIÓN
PROGRAMA 25	**1,317.5**	**1,269.9**	**(3.6)**	
SECRETARÍA DE OBRAS Y SERVICIOS	754.2	735.7	(2.5)	**Servicios Generales**: • Se encuentra en proceso los pagos de los servicios de conducción de señales analógicas y digitales; de radiolocalización; de propaganda e imagen institucional; vigilancia; suministro de agua; energía eléctrica; seguros; fletes y maniobras; teléfono convencional y fotocopiado.
SECRETARÍA DEL MEDIO AMBIENTE	422.8	409.9	(3.1)	**Servicios Personales:** • Se aplicaron descuentos en el sueldo del personal de base, debido a faltas, lo cual, a su vez, se tradujo en injustificadas, menores erogaciones en impuestos sobre nóminas, cuotas para el seguro de vida y cuotas para la vivienda. Asimismo, está en proceso de erogar lo correspondiente a vales. **Servicios Generales:** • Se encuentran en proceso los pagos de servicios de energía eléctrica y de vigilancia.
PROCURADURIA AMBIENTAL Y DEL ORDENAMIENTO TERRITORIAL, DEL D.F.	45.7	35.2	(23.0)	**Servicios Personales:** • Se erogaron menores recursos debido a que la reestructuración prevista, que implica la creación de nuevas plazas y la renivelación de plazas ya existentes de mandos medios y superiores, fue aprobada hasta el segundo trimestre del año, por lo que la contratación del personal se ha dado de manera paulatina. **Bienes Muebles e Inmuebles:** • Se encuentra pendiente el pago de bienes informáticos, debido a que los proveedores no habían presentado sus facturas. **Servicios Generales:** • Se recalendarizará el pago de los servicios de radio comunicación; programa de capacitación; difusión de publicaciones, servicio de informática y servicios de estudios e investigaciones, debido a las modificaciones realizadas en la Ley Orgánica de la PAOT.

EXPLICACIÓN A LAS PRINCIPALES VARIACIONES POR PROGRAMA
ENERO-SEPTIEMBRE 2008
(Millones de pesos)

UNIDAD RESPONSABLE DEL GASTO	PROGRAMADO MODIFICADO (1)	EJERCIDO (2)	VAR. % 3=(2/1)	EXPLICACIÓN
				• Se encuentra pendiente el pago del servicio de conducción de señales, debido a que el proveedor no presentó en tiempo y forma la documentación para el pago correspondiente.

Las cifras entre paréntesis indican variaciones negativas
Las cifras pueden no coincidir por efecto del redondeo.

III.3.7 EXPLICACIONES A LAS VARIACIONES PRESUPUESTALES DEL EJE NUEVO ORDEN URBANO, SERVICIOS EFICIENTES Y CALIDAD DE VIDA PARA TODOS

PRESUPUESTO DEL EJE NUEVO ORDEN URBANO: SERVICIOS EFICIENTES Y CALIDAD DE VIDA PARA TODOS *

(Millones de Pesos)

PROGRAMA	ENERO-SEPTIEMBRE 2008					
	ORIGINAL ANUAL (1)	PROGRAMADO MODIFICADO (2)	EJERCIDO (3)	DEVENGADO (4)	VARIACIÓN PORCENTUAL (3/2)	(4/2)
20 PROVISIÓN DE SERVICIOS E INFRAESTRUCTURA URBANOS	4,117.2	3,857.8	3,631.2	3,631.2	**(5.9)**	**(5.9)**
21 FOMENTO Y APOYO A LOS ASENTAMIENTOS	2,307.4	1,374.1	1,240.8	1,371.5	**(9.7)**	**(0.2)**
22 REGULACIÓN VIAL Y TRANSPORTE PÚBLICO	8,589.0	4,773.1	4,747.5	4,747.5	**(0.5)**	**(0.5)**
TOTAL	**15,013.6**	**10,005.0**	**9,619.5**	**9,750.2**	**(3.9)**	**(2.5)**

NOTA: Las cifras pueden no coincidir por efecto del redondeo.
* Las cifras no incluyen las asignaciones de órganos autónomos y delegaciones.

EXPLICACIÓN A LAS PRINCIPALES VARIACIONES POR PROGRAMA
ENERO-SEPTIEMBRE 2008
(Millones de Pesos)

UNIDAD RESPONSABLE DEL GASTO	PROGRAMADO MODIFICADO (1)	EJERCIDO (2)	VAR. % 3=(2/1)	EXPLICACIÓN
PROGRAMA 20	**3,857.8**	**3,631.2**	**(5.9)**	
SECRETARÍA DE OBRAS Y SERVICIOS	3,326.5	3,138.7	(5.6)	**Obra Pública:** • Las empresas encargadas de realizar los trabajos de mantenimiento en el Centro Cultural "Faro de Milpa Alta", llamado también "Olla de Piedra"; Salones de la Escuela de Danza de la Secretaría de Cultural; "Faro de Cuautepec"; "Museo del Ferrocarril" y Centro Cultural "Ollin Yoliztli", no presentaron durante el periodo de análisis la documentación soporte para recibir el pago correspondiente. • La licitación de la repavimentación de vialidades en diversas zonas de la ciudad, como la Av. Prolongación División del Norte, en el tramo de la Glorieta de Vaqueritos a Calle 16 de septiembre (ambos sentidos), se encontraba en proceso.

EXPLICACIÓN A LAS PRINCIPALES VARIACIONES POR PROGRAMA
ENERO-SEPTIEMBRE 2008
(Millones de Pesos)

UNIDAD RESPONSABLE DEL GASTO	PROGRAMADO MODIFICADO (1)	EJERCIDO (2)	VAR. % 3=(2/1)	EXPLICACIÓN
				Materiales y Suministros: • Los recursos programados para adquirir mezcla asfáltica no se ejercieron en su totalidad, debido a que las licitaciones de las obras de fresado y encarpetado sufrieron demoras, lo que ocasionó un retraso en el consumo de ese material.
SERVICIOS METROPOLITANOS, S.A. DE C.V.	49.1	13.0	(73.5)	**Obra Pública:** • Las obras programadas no se realizaron, debido a que estaba en definición las adecuaciones a los proyectos ejecutivos de obra civil y electromecánicos. Además, se encontraba en proceso la construcción de la segunda subestación eléctrica en Santa Fe. **Servicios Generales** • Los recursos previstos para cubrir servicios profesionales bajo el régimen de honorarios no se utilizaron en su totalidad, debido a que se contrataron menos personas que las programadas al periodo. • Estaba en revisión las facturas de los servicios de vigilancia y de mantenimiento de inmuebles, por lo que el pago correspondiente se realizará el próximo trimestre.

EXPLICACIÓN A LAS PRINCIPALES VARIACIONES POR PROGRAMA
ENERO-SEPTIEMBRE 2008
(Millones de Pesos)

UNIDAD RESPONSABLE DEL GASTO	PROGRAMADO MODIFICADO (1)	EJERCIDO (2)	VAR. % 3=(2/1)	EXPLICACIÓN
PROGRAMA 21	**1,374.1**	**1,240.8**	**(9.7)**	
INSTITUTO DE VIVIENDA DEL DISTRITO FEDERAL	1,165.2	1,054.2	(9.5)	**Inversión Financiera y Otras Erogaciones:** • La entrega de los cheques a los beneficiarios de créditos para el mejoramiento de vivienda, se reprogramó para la cuarta semana de octubre de 2008, por lo cual los recursos previstos para este fin se erogarán hasta ese periodo. La reprogramación obedeció a que se recibieron una mayor cantidad de solicitudes de crédito en relación a las previstas, lo cual implicó revisar un mayor número de documentos.
SECRETARÍA DE DESARROLLO URBANO Y VIVIENDA	151.4	130.6	(13.7)	**Bienes Muebles e Inmuebles:** • No se llevó a cabo el pago de indemnización por expropiación de predios, debido a que se encuentra en análisis jurídico la documentación correspondiente.

Las cifras entre paréntesis indican variaciones negativas.
Las cifras pueden no coincidir por efecto del redondeo.

III.4 INCREMENTO AL CAPÍTULO 1000

III.4 INCREMENTO AL CAPÍTULO 1000

En cumplimiento a lo dispuesto en el artículo 495-A del Código Financiero, se reportan los movimientos que incidieron en una mayor erogación en servicios personales con respecto al calendario financiero autorizado a finales de enero de 2008.

DEPENDENCIAS

Secretaría de Seguridad Pública

Presupuesto Programado Original (mdp)	Presupuesto Ejercido (mdp)	Incremento Porcentual (%)
4,422.5	4,631.1	4.7

Principales Destinos del Gasto:

- Pago de estímulos al personal destacado en las Unidades de Protección Ciudadana.

Causas:

- Las delegaciones transfirieron a la Secretaría de Seguridad Pública recursos para cubrir estímulos de 14,830 elementos adscritos a las UPC de sus respectivas demarcaciones.

Secretaría de Desarrollo Social

Presupuesto Programado Original (mdp)	Presupuesto Ejercido (mdp)	Incremento Porcentual (%)
244.1	330.4	35.4

Principales Destinos del Gasto:

- Sueldos al personal de base.
- Prestaciones derivadas de la relación contractual del GDF con sus trabajadores.
- Aportaciones y cuotas patronales.

Causas:

- Basificación de 1,313 plazas del personal técnico operativo.

Secretaría de Obras y Servicios

Presupuesto Programado Original (mdp)	Presupuesto Ejercido (mdp)	Incremento Porcentual (%)
395.0	427.9	8.3

Principales Destinos del Gasto:

- Sueldos.
- Prestaciones al personal.
- Horas extras.
- Compensaciones por servicios eventuales.
- Sueldos al personal a lista de raya.

Causas:

- Adelanto de calendario principalmente para dar suficiencia presupuestal a nóminas extraordinarias.

Secretaría de Finanzas

Presupuesto Programado Original (mdp)	Presupuesto Ejercido (mdp)	Incremento Porcentual (%)
652.7	685.3	5.0

Principales Destinos del Gasto:

- Prestaciones de retiro.
- Sueldos.
- Horas extras.
- Estímulos al personal.
- Laudos.

Causas:

- Inició un programa de retiro voluntario, el cual no se tenía previsto en el Decreto de Presupuesto de Egresos.
- Implementación de un programa extraordinario para el cobro del Impuesto Predial, que implicó una mayor cantidad de horas de trabajo del personal de base.
- Hubo una mayor cantidad de laudos, en comparación con la prevista.

Consejería Jurídica y de Servicios Legales

Presupuesto Programado Original (mdp)	Presupuesto Ejercido (mdp)	Incremento Porcentual (%)
251.1	280.7	11.8

Principales Destinos del Gasto:

- Sueldos al personal de base y de confianza.
- Cuotas y aportaciones a instituciones de seguridad social.

Causas:

- Originalmente se consideró un incremento salarial de 3 por ciento; sin embargo, el autorizado ascendió a 5 por ciento.

Oficialía Mayor

Presupuesto Programado Original (mdp)	Presupuesto Ejercido (mdp)	Incremento Porcentual (%)
358.4	383.9	7.1

Principales Destinos del Gasto:

- Prestaciones derivadas de la relación contractual del GDF con su personal de base.
- Finiquitos.

Causas:

- Mayores necesidades a las originalmente previstas por concepto de prestaciones al personal.
- La cantidad de renuncias superaron a las cifras previstas.

Jefatura de Gobierno

Presupuesto Programado Original (mdp)	Presupuesto Ejercido (mdp)	Incremento Porcentual (%)
89.4	110.9	24.0

Principales Destinos del Gasto:

- Sueldos al personal de base y estructura.
- Prestaciones contractuales.

- Cuotas y aportaciones a instituciones de seguridad social.

Causas:

- Implementación de tres módulos del Sistema de Información y Gestión Estratégica y Operacional.
- Creación de la Coordinación General de Cultura Deportiva, Física y de Salud.
- Reestructuración de la Coordinación Ejecutiva de la Secretaría Técnica del Gabinete de Seguridad Pública.

Contraloría General

Presupuesto Programado Original (mdp)	Presupuesto Ejercido (mdp)	Incremento Porcentual (%)
141.6	147.0	3.8

Principales Destinos del Gasto:

- Sueldos al personal de base y estructura.
- Liquidaciones.
- Cuotas y aportaciones a instituciones de seguridad social.

Causas:

- Costo de nómina superior al originalmente previsto.
- Pago de liquidaciones por baja de personal no presupuestadas.

Secretaría de Protección Civil

Presupuesto Programado Original (mdp)	Presupuesto Ejercido (mdp)	Incremento Porcentual (%)
9.6	10.9	13.7

Principales Destinos del Gasto:

- Sueldos al personal a lista de raya y de estructura de la Secretaría.
- Prestaciones económicas.
- Cuotas y aportaciones de seguridad social.

Causas:

- Originalmente se consideró un incremento salarial del 3.5 por ciento; sin embargo, el autorizado ascendió a 5 por ciento.

Secretaría de Desarrollo Urbano y Vivienda

Presupuesto Programado Original (mdp)	Presupuesto Ejercido (mdp)	Incremento Porcentual (%)
87.0	87.5	0.6

Principales Destinos del Gasto:

- Prestaciones contractuales.
- Sueldos.

Causas:

- Adelanto de calendario para contar con suficiencia presupuestal, para el pago de prestaciones laborales derivadas de la relación contractual del GDF con sus empleados de base.

ÓRGANOS DESCONCENTRADOS

Sistema de Aguas de la Ciudad de México

Presupuesto Programado Original (mdp)	Presupuesto Ejercido (mdp)	Incremento Porcentual (%)
1,034.6	1,067.1	3.1

Principales Destinos del Gasto:

- Sueldos al personal a lista de raya base.
- Prestaciones contractuales.
- Compensaciones por servicios eventuales.

Causas:

- Adelanto de calendario principalmente para dar suficiencia presupuestal a nóminas extraordinarias.

Policía Auxiliar

Presupuesto Programado Original (mdp)	Presupuesto Ejercido (mdp)	Incremento Porcentual (%)
2,427.6	2,434.3	0.3

Principales Destinos del Gasto:

- Pago del ISR de 19,500 elementos.

Causas:

- Eliminación del subsidio equivalente al 66 por ciento al salario, que derivó en un cambio en el cálculo del pago del ISR.

DELEGACIONES

Xochimilco

Presupuesto Programado Original (mdp)	Presupuesto Ejercido (mdp)	Incremento Porcentual (%)
318.1	325.4	2.3

Principales Destinos del Gasto:

- Prestaciones a los trabajadores, así como de estímulos económicos y servicios especiales.
- Liquidaciones por indemnizaciones, sueldos y salarios caídos.

Causas:

- Adelanto de calendario debido a la movilidad del pago de prestaciones y nóminas extraordinarias.
- Indemnizaciones originalmente no previstas.

Tláhuac

Presupuesto Programado Original (mdp)	Presupuesto Ejercido (mdp)	Incremento Porcentual (%)
320.5	325.1	1.5

Principales Destinos del Gasto:

- Prestaciones a los trabajadores.
- Sueldos al personal a lista de raya base.

Causas:

- Adecuaciones presupuestales con el objeto de contar con suficiencia presupuestal para el pago de prestaciones y la nómina del personal a Lista de Raya.

Cuauhtémoc

Presupuesto Programado Original (mdp)	Presupuesto Ejercido (mdp)	Incremento Porcentual (%)
755.2	756.1	0.1

Principales Destinos del Gasto:

- Sueldos al personal a lista de raya base.
- Prestaciones contractuales.
- Sueldos al personal de base y estructura.
- Remuneraciones por horas extras.

Causas:

- Adelanto de calendario, para contar con suficiencia presupuestal.

Milpa Alta

Presupuesto Programado Original (mdp)	Presupuesto Ejercido (mdp)	Incremento Porcentual (%)
229.4	229.6	0.1

Principales Destinos del Gasto:

- Compensaciones adicionales por servicios especiales.
- Prestaciones contractuales.

Causas:

- Adelanto de calendario debido a la movilidad del pago de prestaciones y compensaciones por servicios especiales.

ENTIDADES

Red de Transporte de Pasajeros

Presupuesto Programado Original (mdp)	Presupuesto Ejercido (mdp)	Incremento Porcentual (%)
399.5	439.8	10.1

Principales Destinos del Gasto:

- Sueldos del personal de base.
- Aportaciones, cuotas y prestaciones vinculadas con el pago de la nómina.

Causas:

- El presupuesto original no consideró el incremento salarial y sus repercusiones en prestaciones, debido a que éstas se definieron en la revisión contractual con el Sindicato de este Organismo.

H. Cuerpo de Bomberos

Presupuesto Programado Original (mdp)	Presupuesto Ejercido (mdp)	Incremento Porcentual (%)
206.9	230.1	11.2

Principales Destinos del Gasto:

- Haberes
- Estímulos al personal.

Causas:

- Se otorgó un incremento salarial no previsto en el Presupuesto de Egresos.

Servicio de Transportes Eléctricos

Presupuesto Programado Original (mdp)	Presupuesto Ejercido (mdp)	Incremento Porcentual (%)
359.6	377.0	4.8

Principales Destinos del Gasto:

- Sueldos al personal de base y estructura del organismo.
- Cuotas y aportaciones a instituciones de seguridad social.

Causas:

- Necesidades de nómina superiores a lo previsto.

Fideicomiso de Educación Garantizada

Presupuesto Programado Original (mdp)	Presupuesto Ejercido (mdp)	Incremento Porcentual (%)
-	2.9	100.0

Principales Destinos del Gasto:

- Pago de sueldos al personal de base y estructura.

Causas:

- Reciente incorporación a la Administración Pública del D. F., por lo que no estaba considerado en el presupuesto original.

Fideicomiso Complejo Ambiental Xochimilco

Presupuesto Programado Original (mdp)	Presupuesto Ejercido (mdp)	Incremento Porcentual (%)
-	1.4	100.0

Principales Destinos del Gasto:

- Pago de sueldos al personal de base y estructura.

Causas:

- Este Fideicomiso fue recientemente incorporado a la Administración Pública del D. F., por lo que no estaba considerado en el presupuesto original.

Fideicomiso Centro Histórico

Presupuesto Programado Original (mdp)	Presupuesto Ejercido (mdp)	Incremento Porcentual (%)
11.0	12.3	11.7

Principales Destinos del Gasto:

- Prestaciones de retiro.

Causas:

- Incremento presupuestal para estar en condiciones de pagar finiquitos de personal que se dio de baja.

Fondo Mixto de Promoción Turística

Presupuesto Programado Original (mdp)	Presupuesto Ejercido (mdp)	Incremento Porcentual (%)
8.7	9.7	11.3

Principales Destinos del Gasto:

- Prestaciones de retiro.

Causas:

- Una mayor cantidad a la prevista del personal que se dio de baja.

Instituto de Ciencia y Tecnología

Presupuesto Programado Original (mdp)	Presupuesto Ejercido (mdp)	Incremento Porcentual (%)
8.2	8.5	11.3

Principales Destinos del Gasto:

- Sueldos del personal.

Causas:

- Se consideró un costo de nómina inferior al realmente erogado.

III.5 CONSTITUCIÓN, MODIFICACIÓN Y EXTINCIÓN DE LOS FIDEICOMISOS PÚBLICOS DEL DISTRITO FEDERAL

III.5 CONSTITUCIÓN, MODIFICACIÓN Y EXTINCIÓN DE LOS FIDEICOMISOS PÚBLICOS DEL DISTRITO FEDERAL

En este apartado se informa sobre la constitución, modificación, extinción, el estado que guardan, las modificaciones a su objeto, y las variaciones a los recursos disponibles de los fideicomisos públicos del Distrito Federal, realizados durante el periodo enero-septiembre 2008, de conformidad con lo dispuesto en los artículos 461 y último párrafo del 461 B del Código Financiero del Distrito Federal.

- **Información de fideicomisos de conformidad con lo dispuesto en el artículo 461 del Código Financiero del Distrito Federal**

En dicho periodo se crearon los fideicomisos "Ciudad Digital", "Complejo Ambiental Xochimilco" y, "Fideicomiso Público de Apoyo a la Procuración de Justicia del Distrito Federal", se modificó el fideicomiso "Educación Garantizada", y no se extinguió algún Fideicomiso.

CONSTITUCIÓN DE FIDEICOMISOS

FIDEICOMISO CIUDAD DIGITAL	
Fecha de Contrato:	22 de enero de 2008
Fecha de Registro:	25 de febrero de 2008
Folio:	02808
Objeto:	Realización del Programa CIUDAD DIGITAL", el cual consiste en dotar a la Ciudad de México de una red inalámbrica y de telecomunicaciones que ofrezca a la Administración Pública del Distrito Federal, acceso a Intranet; que promueva el desarrollo y la utilización de aplicaciones digitales a través de esa vía de comunicación; y a los habitantes y visitantes del Distrito Federal, acceso a Internet, sentando las bases para revitalizar la inversión y expandir las oportunidades a la población en general, desarrollando y explotando las ventajas competitivas en la nueva economía global y el acceso a la información.

FIDEICOMISO COMPLEJO AMBIENTAL XOCHIMILCO	
Fecha de Contrato:	13 de febrero de 2008
Fecha de Registro:	31 de marzo de 2008
Folio:	02908
Objeto:	Mejorar la calidad de vida de los habitantes y visitantes de la Ciudad de México, en un entorno que contribuya al respeto del medio ambiente y el conocimiento de ecosistemas diversos.

FIDEICOMISO PÚBLICO DE APOYO A LA PROCURACIÓN DE JUSTICIA DEL DISTRITO FEDERAL	
Fecha de Contrato:	1º de julio de 2008
Fecha de Registro:	21 de julio de 2008
Folio:	03008
Objeto:	Adquisición, construcción o remodelación de inmuebles para el establecimiento de agencias del Ministerio Público y oficinas no consideradas en el presupuesto de la Procuraduría General de Justicia del D.F. (PGJDF) Capacitación y especialización profesional de los servidores públicos de la PGJDF, y las demás que a juicio del Procurador General de Justicia del D.F., se requiera para mejorar la procuración de justicia.

MODIFICACIÓN DE FIDEICOMISOS

FIDEICOMISO EDUCACIÓN GARANTIZADA	
Fecha de Contrato:	21 de junio de 2007
Fecha de Registro:	24 de octubre de 2007
Folio:	02507
Primer Convenio Modificatorio:	18 de enero de 2008
Objeto:	La finalidad general del Fideicomiso es la creación de un fondo administrado en forma global para que con cargo al mismo, se proporcione un apoyo mensual a los beneficiarios del programa en los términos de la instrucción que por escrito gire el Comité Técnico.

III.5 INFORMACIÓN DE FIDEICOMISOS DE CONFORMIDAD CON LO DISPUESTO EN EL ARTÍCULO 461 B DEL CÓDIGO FINANCIERO DEL DISTRITO FEDERAL

DENOMINACIÓN DEL FIDEICOMISO	FECHA DE CONSTITUCIÓN	FIDEICOMITENTE	FIDEICOMISARIO	FIDUCIARIO	OBJETO DE SU CONSTITUCIÓN	MODIFICACIONES AL OBJETO DE SU CONSTITUCIÓN	OBJETIVO ACTUAL	DISPONIBILIDAD DE RECURSOS	ESTADO FINANCIERO
Fideicomiso para el Fondo de Promoción Para el Financiamiento del Transporte Público	13 de septiembre de 2001	Gobierno del Distrito Federal, por conducto de la Secretaría de Finanzas	Representante de la Contraloría General del Distrito Federal.	Nacional Financiera S.N.C.	Coadyuvar como agente de cambio institucional para el Gobierno del Distrito Federal, para que el mismo, con criterios de equidad, eficacia y transparencia en el ejercicio de los recursos, oriente su actividad al apoyo y promoción de la renovación del parque vehicular del transporte urbano de pasajeros.	Ninguna	Mismo	**Al finalizar el trimestre anterior:** 0.00 **Al finalizar el trimestre de referencia:** 0.00 **Variación:** 0.00	**Activo:** 8,707,662.57 **Pasivo:** 0.00 **Capital:** 8,707,662.57
Fondo Ambiental Publico del Distrito Federal	4 de septiembre de 2002	Gobierno del Distrito Federal a traves de la Secretaría de Finanzas	Gobierno del Distrito Federal a traves de la Secretaría del Medio Ambiente	Scotiabank Inverlat	Administrar los recursos que lo conforman, con el fin de destinarlos a las acciones, programas y servicios que señala la Ley Ambiental del Distrito Federal.	Ninguna	Administrar los recursos que lo conforman, con el fin de destinarlos a las acciones, programas y servicios que señala la Ley Ambiental del Distrito Federal.	**Al finalizar el trimestre anterior:** 165,005,539.00 **Al finalizar el trimestre de referencia:** 184,717,072.26 **Variación:** 19,711,533.26	**Activo:** 51,397,102.30 **Pasivo:** 272,461.31 **Capital:** 51,124,640.99
Fondo Mixto de Promoción Turística del Distrito Federal.	16 de noviembre de 1998	Lic. Antonio Ortíz Salinas	Secretaría de Finanzas del Gobierno del Distrito Federal.	Bancomer, S.A. , Institución de Banca Mútiple, Grupo Financiero, Dirección Fiduciaria	Apoyar el desarrollo y ejecución de los programas para promover, fomentar y mejorar la actividad turística de la Ciudad de México, a tráves de la elaboración y difusión de campañas de promoción y publicidad turística nacional e internacional, a través de todos aquellos medios de difusión que existan a nivel nacional e internacional	Ninguna	Mismo	**Al finalizar el trimestre anterior:** 44,779,137.45 **Al finalizar el trimestre de referencia:** 90,964,664.23 **Variación:** 46,185,526.78	**Activo:** 95,091,305.23 **Pasivo:** 4,055,721.26 **Capital:** 91,035,583.976
Fondo para la Atención y Apoyo a las Víctimas del Delito	29 de julio de 2004	Secretaría de Finanzas	P.G.J.D.F.	BANSEFI (Banco del Ahorro Nacional y Servicios Financieros SNC)	Garantizar a la víctima u ofendido del delito el goce y ejercicio de los derechos y las medidas de atención y apoyo	Ninguna	Mismo	**Al finalizar el trimestre anterior:** 8,142,592.93 **Al finalizar el trimestre de referencia:** 3,947,354.84 **Variación:** -4,195,283.09	**Activo:** 3,947,354.84 **Pasivo:** 2,661.07 **Capital:** 3,944,693.77

III.5 INFORMACIÓN DE FIDEICOMISOS DE CONFORMIDAD CON LO DISPUESTO EN EL ARTÍCULO 461 B DEL CÓDIGO FINANCIERO DEL DISTRITO FEDERAL

DENOMINACIÓN DEL FIDEICOMISO	FECHA DE CONSTITUCIÓN	FIDEICOMITENTE	FIDEICOMISARIO	FIDUCIARIO	OBJETO DE SU CONSTITUCIÓN	MODIFICACIONES AL OBJETO DE SU CONSTITUCIÓN	OBJETIVO ACTUAL	DISPONIBILIDAD DE RECURSOS	ESTADO FINANCIERO
Fideicomiso No. 2188-7	21 de diciembre de 2007	Instituto Electoral del Distrito Federal	Instituto Electoral del Distrito Federal	Banco Mercantil del Norte S.A.	Incrementar el patrimonio del Instituto electoral del D.F., fundamentalmente para la compra de inmuebles para sedes distritales.	Ninguna	Mismo	**Al finalizar el trimestre anterior:** 19,298,601.75 **Al finalizar el trimestre de referencia:** 19,651,685.32 **Variación:** 353,083.57	**Activo:** 19,651,685.32 **Pasivo:** 0.00 **Capital:** 19,651,685.32
Fideicomiso Museo de Arte Popular Mexicano	17 de noviembre de 2007	Gobierno del Distrito Federal	Gobierno del Distrito Federal	Banco Interacciones S.A.	Cubrir las necesidades de administración, funcionamiento y conservación del Museo de Arte Popular Mexicano, realizando las obras y los servicios relacionados con la administración que habrá que ejecutarse.	Ninguna	Mismo	**Al finalizar el trimestre anterior:** 19,919,251.58 **Al finalizar el trimestre de referencia:** 17,150,115.27 **Variación:** -2,769,136.31	**Activo:** 19,883,322.15 **Pasivo:** 165,341.91 **Capital:** 19,717,980.24
Fideicomiso Público Museo del Estanquillo	23 de mayo de 2006	Gobierno del Distrito Federal por conducto de la Secretaría de Cultura	Gobierno del Distrito Federal por conducto de la Secretaría de Cultura	Banco Interacciones S.A.	Promover, dar a conocer y difundir entre los diferentes públicos, las obras y colecciones que se exhiben en el museo, asi como alcanzar los mayores estandares de calidad a nivel nacional y mundial en la presentacion de sus exposiciones temporales, itinerantes nacionales e internacionales y un espacio relevante de la cultura popular urbana en la ciudad de México a traves de la preservación, investigación y difusión de los valores artísticos de las Colecciones Carlos Monsivais, para el disfrute del público en general.	Ninguna	Mismo	**Al finalizar el trimestre anterior:** 38,811.23 **Al finalizar el trimestre de referencia:** 1,622,577.01 **Variación:** 1,583,765.78	**Activo:** 454,279.00 **Pasivo:** 231,677.00 **Capital:** 222,603.00
Fideicomiso INNOVA DF	27 de noviembre de 2007	Secretaría de Finanzas	Secretaría de Finanzas	Banca Mifel, Sociedad Anónima, Institución de Banca Múltiple	Canalizar apoyos para la realización de investigaciones científicas y tecnológicas, innovación y desarrollos tecnológicos, así como, la formación, atracción y retención de recursos humanos especializados, becas, divulgación científica y tecnológica, creación, fortalecimiento de grupos y cuerpos académicos de investigación y desarrollo tecnológico, así como de la infraestructura de investigación y desarrollo que requiera la Ciudad de México.	Ninguna	Mismo	**Al finalizar el trimestre anterior:** 12,000,000.00 **Al finalizar el trimestre de referencia:** 872,324.43 **Variación:** -11,127,675.57	**Activo:** N/D* **Pasivo:** N/D* **Capital:** N/D*

III.5 INFORMACIÓN DE FIDEICOMISOS DE CONFORMIDAD CON LO DISPUESTO EN EL ARTÍCULO 461 B DEL CÓDIGO FINANCIERO DEL DISTRITO FEDERAL

DENOMINACIÓN DEL FIDEICOMISO	FECHA DE CONSTITUCIÓN	FIDEICOMITENTE	FIDEICOMISARIO	FIDUCIARIO	OBJETO DE SU CONSTITUCIÓN	MODIFICACIONES AL OBJETO DE SU CONSTITUCIÓN	OBJETIVO ACTUAL	DISPONIBILIDAD DE RECURSOS	ESTADO FINANCIERO
Fideicomiso de Educación Garantizada	21 de junio de 2007	Secretaría de Finanzas	Beneficiarios jovenes estudiantes de entre 6 a 18 años de edad	Banco Mercantil del Norte S.A.	Erradicar el índice de deserción estudiantil, a nivel primaria, secundaria y nivel medio superior de los residentes del Distrito Federal y con ello dar certidumbre a los padres de familia de que sus hijos contarán con recursos que les permitan concluir sus estudios hasta el nivel medio-superior, aún a falta de ellos o en caso de que se encuentren en estado de discapacidad.	Se modificó la definición de "Beneficiarios del Programa" por "Beneficiarios de los Programas"	Apoyar la educación del nivel básico, medio y medio superior, evitando así la deserción estudiantil de los niños y jóvenes que radiquen en el Distrito Federal y que cumplan con los lineamientos y mecanismos de operación de los siguientes programas: Educación Garantizada, Estímulos para el Bachillerato Universal, Niños Talento y Seguro Contra Accidentes Personales de Escolares.	**Al finalizar el trimestre anterior:** 1,265,445,000.00 **Al finalizar el trimestre de referencia:** 1,284,315,499.20 **Variación:18,870,499.20**	**Activo:** 1,284,315,499.20 **Pasivo:** 664,129,139.13 **Capital:** 620,186,360.07
Fideicomiso Público Ciudad Digital	21 de enero de 2008	Secretaría de Finanzas del Gobierno del Dsitrito Federal	Fideicomiso Público Ciudad Digital	Banca Mifel, Sociedad Anónima, Institución e Banca Múltiple, Grupo Financiero Mifel	Dotar a la Ciudad de México de una red inalámbrica digital que ofrezca, a la Administración Pública del Distrito Federal, acceso a Intranet; que promueva el desarrollo y la utilización de aplicaciones digitales a través de esa vía, y a los habitantes y visitantes del Distrito Federal acceso a Internet, sentando las bases para revitalizar la inversión y expandir las oportunidades a la población en general, desarrollando y explotando las ventajas competitivas en la nueva economía global y acceso a la información	Ninguna	Brindar acceso a Internet inalámbrico gratuito desde cualquier lugar de la Geografía del Distrito Federal, a fin de disminuir la marginación digital existente en la población de la ciudad, la cual se entiende a partir de la profunda diferencia en acceso a las tecnologías digitales y alos contenidos de la información digitalizada entre los distintos sectores de la población.	**Al finalizar el trimestre anterior:** 9,312,100.00 **Al finalizar el trimestre de referencia:** 7,913,095.23 **Variación: 1,399,004.77**	**Activo:** N/D* **Pasivo:** N/D* **Capital:** N/D*
Fondo de Desarrollo Económico del Distrito Federal	21 de octubre de 1996	Secretaría de Finanzas del Distrito Federal	Los acreditados que han obtenido los beneficios del cumplimiento del objeto de la constitución de dicho Fideicomiso.	Nacional Financiera, S.N.C.	Apoyar la ejecución de programas y proyectos a instancias de los organismos y dependencias del Gobierno del Distrito Federal, sobre actividades de las que son responsables en la Ciudad de México, a fin de incrementar la creación de fuentes de empleo, eficientar el aprovechamiento de los recursos naturales y propiciar el mejoramiento de los niveles de vida de la población, así como coadyuvar en el mejoramiento de la calidad del ambiente y la mejor articulación de las cadenas productivas en los términos que se establezcan en las reglas de operación del FONDECO-DF.	Se llevó a cabo el Cuarto Convenio Modificatorio al Contrato de Fideicomiso Público denominado Fondo de Desarrollo Económico del Distrito Federal, de fecha 16 de octubre de 2006.	Otorgar apoyos financieros en beneficio de las personas físicas o morales pertenecientes a los sectores industrial, comercial, de servicios y proyectos rurales.	**Al finalizar el trimestre anterior:** 1,771,864.14 **Al finalizar el trimestre de referencia:** 5,361,135.08 **Variación: 3,589,270.95**	**Activo:** 198,507,525.00 **Pasivo:** 19,336,274.00 **Capital:** 179,171,251.00
Fideicomiso de Recuperación Crediticia del Distrito Federal FIDERE III	19 de octubre de 1972	El Gobierno del Distrito Federal, por conducto de la Secretaria de Finanzas	El Gobierno del Distrito Federal, por conducto de la Secretaria de Finanzas	Banco SCOTIA BANK-INVERLAT, S.A., Institución de BANCA MÚLTIPLE, GRUPO FINANCIERO SCOTIA BANK-INVERLAT	El fideicomiso tuvo por objeto que el Instituto Nacional para el Desarrollo de la Comunidad Rural y de la Vivienda Popular continuara con la política habitacional del gobierno federal en beneficio de sectores de bajos ingresos	Con fecha 30 de junio 1994, se amplio el objeto del mismo, se cambio de denominación a FIDERE II, teniendo como principal objeto la Cobranza de las diversas carteras de vivienda de interés social y popular en el Distrito Federal	Recuperar el producto de los créditos otorgados por el Distrito Federal y sus entidades así como Instituciones públicas o privadas, conforme a las condiciones definidas en los contratos o convenios suscritos con los beneficiarios	**Al finalizar el trimestre anterior:** 136,762,917.93 **Al finalizar el trimestre de referencia:** 120,128624.26 **Variación:** -16,634,293.67	**Activo:** 124,836,561.58 **Pasivo:** 78,548,596.96 **Capital:** 46,287,964.62

III.5 INFORMACIÓN DE FIDEICOMISOS DE CONFORMIDAD CON LO DISPUESTO EN EL ARTÍCULO 461 B DEL CÓDIGO FINANCIERO DEL DISTRITO FEDERAL

DENOMINACIÓN DEL FIDEICOMISO	FECHA DE CONSTITUCIÓN	FIDEICOMITENTE	FIDEICOMISARIO	FIDUCIARIO	OBJETO DE SU CONSTITUCIÓN	MODIFICACIONES AL OBJETO DE SU CONSTITUCIÓN	OBJETIVO ACTUAL	DISPONIBILIDAD DE RECURSOS	ESTADO FINANCIERO
Plan Xochimilco	24 de julio de 1989	Dirección General de Programación y Presupuesto del Gobierno del D.F. (Departamento del D.F.)	Delegación Xochimilco	Banco Santander S.A. (Banco Mexicano SOMEX)	Cubrir indemnizaciones de las expropiaciones de parcelas a ejidatarios.	Ninguna	Mismo	**Al finalizar el trimestre anterior:** 733,583.27 **Al finalizar el trimestre de referencia:** 733,583.27 **Variación**: 0.00	**Activo:** 733,583.27 **Pasivo:** 0.00 **Capital:** 733,583.27
Complejo Ambiental Xochimilco	13 de febrero de 2008	Secretaría de Finanzas GDF	Secretaría de Finanzas GDF	Banca MIFEL, Grupo Financiero MIFEL	Realizar la disperción y pagos por los trabajos de investigación, factibilidades, proyectos y cualquier otro producto que se requiera dentro del "Complejo Ambiental Xochimilco"	Ninguna	Realizar la disperción y pagos por los trabajos de investigación, factibilidades, proyectos y cualquier otro producto que se requiera dentro del "Complejo Ambiental Xochimilco"	**Al finalizar el trimestre anterior:** 50,535,347.36 **Al finalizar el trimestre de referencia:** 50,209,578.35 **Variación**: -325,769.01	**Activo:** N/D* **Pasivo:** N/D* **Capital:** N/D*
Fideicomiso irrevocable de administración y fuente de pago No. 1928	25 de febrero de 1997	Gobiernos del Distrito Federal y del Estado de México	No se estableció	Banco Nacional de Obras y Servicios Públicos S.N.C.	Establecer las bases y alcances de la cooperación y apoyo entre las partes, tanto para el financiamiento de las obras y proyectos hidráulicos en materia de saneamiento y abastecimeinto, como para el mejoramiento de los programas y sistemas de agua en el Dsitrito Federal y, asimismo, definir los términos del apoyo técnico y financiero que brindará el Gobierno Federal al Distrito Federal y las obligaciones que éste adquiere.	En el segundo convenio de modificación se tomaron las siguientes consideraciones, las cuales afectaron el objeto original del convenio: -Terminación del Memorándum -Terminación del "Convenio de Cooperación del Estado de México" -Terminación del "Convenio de Cooperación del Distrito Federal" -Vigencia del Fideicomiso 1928 -Terminación de los préstamos con el "BID" y el "JBIC"	Establecer los mecanismos jurídicos y financieros eficaces y eficientes para apoyar la ejecución de las obras y acciones que integran el Proyecto de Abastecimiento y Saneamiento de la Zona Metropolitana del Valle de México, con base a lo estipulado en el Decreto Presidencial publicado el 24 de noviembre de 2004 en el Diario Oficial de la Federación.	**Al finalizar el trimestre anterior:** 340,770,525.00 **Al finalizar el trimestre de referencia:** 0.00 **Variación**: -340,770,525.00	**Activo:** N/D* **Pasivo:** N/D* **Capital:** N/D*
Fideicomiso No. 11031457 Fundación Cultural de la Ciudad de México	20 de diciembre de 2007	Secretaría de Cultura del GDF	Personas Físicas y Morales dedicadas a diversas actividades relacionadas con el arte y la cultura del D.F.	Scotiabank Inverlat	Propiciar la cultura y las artes en la Ciudad de México	Ninguna	Mismo	**Al finalizar el trimestre anterior:** 23,624,441.06 **Al finalizar el trimestre de referencia:** 20,443,136.25 **Variación**: -3,181,304.81	**Activo:** 20,443,136.25 **Pasivo:** 0.00 **Capital:** 20,443,136.25
Fondo de Seguridad Pública del Distrito Federal	28 de octubre de 1998	El Gobierno del Distrito Federal, por conducto de la Secretaría de Finanzas	Unidades Auxiliares	Nacional Financiera, S.N.C.	Administración Distribución de Fondos para la realización de acciones en torno al Programa Nacional de Seguridad Pública	Ninguna	Mismo	**Al finalizar el trimestre anterior:** 348,212,821.29 **Al finalizar el trimestre de referencia:** 212,859,836.44 **Variación**: -135,352,984.85	**Activo:** N/D* **Pasivo:** N/D* **Capital:** N/D*

III.5 INFORMACIÓN DE FIDEICOMISOS DE CONFORMIDAD CON LO DISPUESTO EN EL ARTÍCULO 461 B DEL CÓDIGO FINANCIERO DEL DISTRITO FEDERAL

DENOMINACIÓN DEL FIDEICOMISO	FECHA DE CONSTITUCIÓN	FIDEICOMITENTE	FIDEICOMISARIO	FIDUCIARIO	OBJETO DE SU CONSTITUCIÓN	MODIFICACIONES AL OBJETO DE SU CONSTITUCIÓN	OBJETIVO ACTUAL	DISPONIBILIDAD DE RECURSOS	ESTADO FINANCIERO
Fondo de Apoyo a la Procuración de Justicia en el Distrito Federal	1o de julio de 2008	Secretaría de Finanzas	P.G.J.D.F.	BANSEFI (Banco del Ahorro Nacional y Servicios Financieros SNC)	Destinar recursos adicionales para la procuración de justicia en todos sus ámbitos.	Ninguna	Mismo	**Al finalizar el trimestre anterior:** - **Al finalizar el trimestre de referencia:** 46,803,444.79 **Variación**: 46,803,444.79	**Activo:** 46,803,444.79 **Pasivo: - Capital:** 46,803,444.79
Fondo para el Desarrollo Social de la Ciudad de México	24 de mayo de 2002	Gobierno del Distrito Federal por conducto de la Secretaría de Finanzas	Gobierno del Distrito Federal por conducto de la Secretaría de Finanzas	Nacional Financiera, Sociedad Nacional de Créditos	Proveer de un marco integral de fomento y desarrollo a la micro, pequeña y mediana empresa del Distrito Federal, y a la vez genere fuentes de empleo a los sectores marginados y/o prioritarios, proporcionando de manera directa o indirecta apoyos financieros que desencadenen procesos sostenibles al interior de las empresas e impacten de manera favorable en el nivel de ingresos y calidad de vida de la población		Impulsar la creación, consolidación y permanencia de las micro y pequeñas empresas que establezcan o tengan establecido su domicilio y desarrollen sus actividades en el Distrito Federal, mediante el otorgamiento de créditos. Así como el fomento del autoempleo, mediante el otorgamiento de microcréditos y los créditos para comercializar productos rurales.	**Al finalizar el trimestre anterior:** 54,179,240.95 **Al finalizar el trimestre de referencia:** 49,762,078.80 **Variación**: -4,417,162.15	**Activo:** 195,505,023.00 **Pasivo:** 2,073,622.00 **Capital:** 193,431,400.00
Fideicomiso para el Mejoramiento de las Vías de Comunicación del Distrito Federal (FIMEVIC)	21 de diciembre de 2001	Secretaría de Finanzas	Secretaría de Finanzas	BANOBRAS	Mejoramiento de las vías de comunicación del D.F.	Ninguna	Mismo	**Al finalizar el trimestre anterior:** 10,564,490.82 **Al finalizar el trimestre de referencia:** 7,382,858.00 **Variación**: -3,181,632.82	**Activo:** N/D* **Pasivo:** N/D* **Capital:** N/D*

III.6 CONVENIOS ENTRE LAS UNIDADES RESPONSABLES DEL EJERCICIO DEL GASTO DEL GOBIERNO DEL DISTRITO FEDERAL

III.6 CONVENIOS CELEBRADOS ENTRE LAS UNIDADES RESPONSABLES DEL GASTO DEL GDF.

En este apartado se informa sobre los Convenios de Coordinación celebrados entre las diferentes dependencias, órganos desconcentrados y delegaciones de la Administración Pública del Distrito Federal, vigentes en el periodo enero-septiembre 2008, mismos que fueron reportados por las unidades responsables del ejercicio del gasto, a través de sus respectivos informes, de acuerdo con lo dispuesto en el artículo 465-A del Código Financiero del Distrito Federal.

Nombre: CONVENIO EN MATERIA DE SEGURIDAD PÚBLICA

Participantes: Delegación Benito Juárez y Secretaría de Seguridad Pública

Objetivo: Regular la colaboración administrativa entre "la Corporación" (Secretaría) y "el Órgano" (Delegación), a fin de que este último cuente con la colaboración, asistencia y seguridad que le proporcione la corporación.

Vigencia: Del 1º de enero al 29 de febrero y del 1º de marzo al 31 de diciembre de 2008.

Nombre: CONVENIO MARCO DE COLABORACIÓN INSTITUCIONAL EN MATERIA DE SEGURIDAD PÚBLICA

Participantes: Delegación Gustavo A. Madero y Secretaría de Seguridad Pública

Objetivo: Sumar esfuerzos humanos, materiales y presupuestales entre la Secretaría de Seguridad Pública y la Delegación Gustavo A. Madero, con la finalidad de abatir la delincuencia y brindar una mayor protección a la ciudadanía en la demarcación de la delegación G.A.M.

Vigencia: Inicia en enero de 2008 y no tiene fecha de terminación (indefinida)

Nombre: BASES DE COLABORACIÓN ENTRE LA SECRETARÍA DE SEGURIDAD PÚBLICA (POLICÍA AUXILIAR) Y LA DELEGACIÓN.

Participantes: Delegación Gustavo A. Madero y Secretaría de Seguridad Pública

Objetivo: Regular la colaboración administrativa entre la Corporación y la Delegación, con el fin de brindar mayor seguridad a la demarcación.

Vigencia: Enero-Diciembre de 2008.

Nombre: ***CONVENIO DE COLABORACIÓN Y COADYUVANCIA INSTITUCIONAL CON LA SECRETARÍA DE SEGURIDAD PÚBLICA.***

Participantes: Delegación Tlalpan y Secretaría de Seguridad Pública.

Objetivo: Sumar esfuerzos humanos, materiales y presupuestales con la finalidad de abatir la delincuencia y brindar una mayor protección a la ciudadanía de esta demarcación.

Vigencia: A partir del 1º de enero de 2007

Nombre: ***MANTENIMIENTO Y MEJORAMIENTO A LA INFRAESTRUCTURA DE LA CENTRAL DE ABASTO.***

Participantes: Secretaría de Desarrollo Económico y el Fideicomiso para la Construcción y Operación de la Central de Abasto (FICEDA)

Objetivo: Modernizar la infraestructura para la comercialización de productos alimenticios de consumo generalizado, mediante el mantenimiento vial interno de la Central de Abasto.

Vigencia: Del 14 de abril al 30 de septiembre de 2008

Nombre: ***S.O.S. Y LA ASAMBLEA LEGISLATIVA DEL DISTRITO FEDERAL.***

Participantes: Secretaría de Obras y Servicios y la Asamblea Legislativa del Distrito Federal

Objetivo: Remodelación, revestimiento de mobiliario y equipo nuevo del inmueble ubicado en Av. Juárez No. 60, Centro.

Vigencia: Del 19 de abril de 2007 al 31 de marzo de 2008.

Nombre: ***S.O.S. Y LA SECRETARÍA DEL MEDIO AMBIENTE.***

Participantes: Secretaría de Obras y Servicios, y Secretaría del Medio Ambiente

Objetivo: Rehabilitación del Bosque San Juan de Aragón.

Vigencia: Del 1º de agosto de 2007 al 31 de diciembre de 2008.

Nombre: S.O.S. Y LA SECRETARÍA DEL MEDIO AMBIENTE.

Participantes: Secretaría de Obras y Servicios, y Secretaría del medio Ambiente

Objetivo: Supervisión, seguimiento y ejecución, en su caso, de las obras que se realizan o realicen en el Bosque de Chapultepec y San Juan de Aragón.

Vigencia: Del 2 de mayo de 2007 al 30 de noviembre de 2012.

Nombre: BASES DE COLABORACIÓN INSTITUCIONAL.

Participantes: Secretaría de Transportes y Vialidad y Secretaría de Seguridad Pública

Objetivo: Que la Secretaría de Seguridad Pública (SSP) preste a través de la Policía Bancaria e Industrial (PBI) la Seguridad y Vigilancia Integral, a fin de Conservar, Controlar y Salvaguardar los Bienes Muebles e Inmuebles propiedad o a cargo del Sistema de Transporte Colectivo (STC), cuya Entidad deberá Transferir los Recursos Financieros a la Secretaría de Transportes y Vialidad para que esta dependencia realice el pago correspondiente.

Vigencia: Del 1º de enero al 31 de diciembre de 2008.

Nombre: CONVENIO DE COLABORACIÓN CONSOLIDADO.

Participantes: Secretaría de Transportes y Vialidad y Secretaría de Seguridad Pública

Objetivo: El Gobierno del Distrito Federal requiere contar con la colaboración de la Secretaría de Seguridad Pública (SSP) para que por conducto de la Policía Auxiliar del Distrito Federal otorgue el servicio de seguridad y vigilancia a fin de salvaguardar a los servidores públicos y bienes muebles e inmuebles propiedad o a cargo del Gobierno del Distrito Federal.

Vigencia: Del 1º de enero al 31 de diciembre de 2008.

Nombre: ACUERDO ESPECÍFICO DE COLABORACIÓN ENTRE EL FONDO AMBIENTAL PÚBLICO/SECRETARÍA DEL MEDIO AMBIENTE (FAP/SMA) CON EL INSTITUTO DE CIENCIA Y TECNOLOGÍA (ICYT)

Participantes: Secretaría del Medio Ambiente, Fondo Ambiental Público y el Instituto de Ciencia y Tecnología.

Objetivo: La instalación y equipamiento de un laboratorio de genética de la conservación y biobanco de tejidos y germoplasma en el Zoológico de Chapultepec.

Vigencia: Del 23 de octubre de 2007 hasta el cumplimiento de su objeto.

Nombre: CONVENIO DE COLABORACIÓN ENTRE LA SECRETARÍA DEL MEDIO AMBIENTE Y LA DELEGACIÓN TLÁHUAC.

Participantes: Secretaría del Medio Ambiente y Delegación Tláhuac.

Objetivo: Prestar asesoría al venadario ubicado en la delegación Tláhuac.

Vigencia: Del 16 de julio de 2007 hasta el cumplimiento de su objeto

Nombre: CONVENIO GENERAL DE COLABORACIÓN QUE CELEBRAN LA SECRETARÍA DE OBRAS Y SERVICIOS Y LA SECRETARÍA DEL MEDIO AMBIENTE.

Participantes: Secretaría del Medio Ambiente y Secretaría de Obras y Servicios.

Objetivo: Establecer las bases y mecanismos generales de colaboración entre la Secretaría del Medio Ambiente (SMA) y la Secretaría de Obras y Servicios para que esta apoye a la SMA en la elaboración y revisión de los anteproyectos, proyectos ejecutivos, la realización de los procedimientos de licitación, supervisión, seguimiento y ejecución en su caso de las obras que se realizan y realicen en los bosques de Chapultepec y San Juan de Aragón, Centros de Educación Ambiental, Museo de Historia Natural, viveros de producción de planta y ciclovías en suelo urbano, así como los zoológicos de la ciudad de México.

Vigencia: Del 1º de agosto de 2007 al 31 de diciembre de 2008.

Nombre: CONVENIO ESPECÍFICO DE COLABORACIÓN QUE CELEBRA LA SECRETARÍA DE OBRAS Y SERVICIOS Y LA SECRETARÍA DEL MEDIO AMBIENTE.

Participantes: Secretaría del Medio Ambiente y Secretaría de Obras y Servicios.

Objetivo: Colaborar en el ámbito de sus respectivas competencias en la realización de los trabajos de investigación, consultoría, desarrollo técnico especializado para la elaboración del proyecto ejecutivo del hospital para animales, elaboración de los proyectos arquitectónicos del Zoológico los Coyotes, así como la elaboración del proyecto ejecutivo y la construcción del salón de usos múltiples y módulo sanitario del citado zoológico.

Vigencia: Del 1º de agosto de 2007 al 31 de diciembre de 2008.

Nombre: ***CONVENIO ADMINISTRATIVO DE COLABORACIÓN PARA LA FABRICACIÓN Y SUMINISTRO DE BOLETOS UNIVIAJE CON LA CORPORACIÓN MEXICANA DE IMPRESIÓN S.A. DE C.V.***

Participantes: Sistema de Transporte Colectivo y Corporación Mexicana de Impresión, S.A. de C.V.

Objetivo: Realizar la fabricación de mil quinientos cincuenta millones de boletos de viaje, tipo digital unitario, para usuarios/as.

Vigencia: Del 29 de enero al 31 de diciembre de 2008.

Nombre: ***CONVENIO DE ENTREGA RECEPCIÓN DE LA OBRA DENOMINADA "CASETAS PARA REUBICACIÓN DE LAS FAMILIAS DEL PREDIO DEGOLLADO".***

Participantes: Secretaría de Desarrollo urbano y Vivienda, Gobierno Central, Protección Civil y el Instituto de Vivienda

Objetivo: Dotar a las familias del predio Degollado de un espacio provisional para vivienda en tanto ingresan a un programa de vivienda definitiva.

Vigencia: Permanente

Nombre: ***CONVENIOS DE COLABORACIÓN CON 49 PUEBLOS ORIGINARIOS (PAPO).***

Participantes: Secretaría de Desarrollo Rural y Equidad para las Comunidades y el Comité de Administración de los proyectos PAPO de los pueblos originarios.

Objetivo: Fomentar la realización de actividades culturales y sociales que fortalezcan la identidad cultural de los pueblos indígenas

Vigencia: Un año

Nombre: ***MANTENIMIENTO Y MEJORAMIENTO VIAL INTERNO DE LA CENTRAL DE ABASTO.***

Participantes: Secretaría de Desarrollo Económico y el Fideicomiso para la Construcción y Operación de la Central de Abasto (FICEDA).

Objetivo: Llevar a cabo la señalización de accesos y áreas de seguridad en las zonas oriente y poniente de la Central de Abasto. Remodelación de oficinas y adecuación del terreno para helipuerto, que incluyen trabajos de jardinería y valla perimetral.

Vigencia: Del 1º de enero al 31 de diciembre de 2008.

Nombre: ***PRIMER ADENDUM AL CONVENIO MARCO DE COLABORACIÓN INSTITUCIONAL EN MATERIA DE SEGURIDAD PÚBLICA.***

Participantes: Secretaría de Seguridad Pública y Delegación Gustavo A. Madero

Objetivo: Sumar esfuerzos humanos, materiales y presupuestales entre la Secretaría de Seguridad Pública y la Delegación Gustavo A. Madero con la finalidad de abatir la delincuencia y brindar una mayor protección a la ciudadanía en la demarcación de la delegación GAM

Vigencia: Inicia el 2 de enero de 2008. Acciones a realizar únicamente para el ejercicio presupuestal.

Nombre: ***CONVENIO DE COLABORACIÓN QUE CELEBRAN, LA DELEGACIÓN POLÍTICA EN IZTAPALAPA CON LA DIRECCIÓN GENERAL DE SERVICIOS URBANOS (DGSU) DEL DISTRITO FEDERAL.***

Participantes: Delegación Iztapalapa y Secretaría de Obras y Servicios

Objetivo: Establecer las bases para el suministro de mezcla asfáltica de ¾" AC-20 producida por la DGSU y servicio de flete.

Vigencia: Año 2008

Nombre: ***BASES DE COLABORACIÓN ENTRE LA POLICÍA AUXILIAR DEL DISTRITO FEDERAL Y EL GOBIERNO POLÍTICO ADMINISTRATIVO EN IZTAPALAPA.***

Participantes: Delegación Iztapalapa y Policía Auxiliar del Distrito Federal.

Objetivo: Proporcionar en beneficio de la comunidad, seguridad, vigilancia y mantenimiento del orden público, establecido en el manual de conformidad con lo administrativo de la Policía Auxiliar.

Vigencia: Del 1º de enero al 31 de diciembre de 2008.

Nombre: ***CONVENIO DE COLABORACIÓN Y COORDINACIÓN CELEBRADO ENTRE LA PROCURADURÍA AMBIENTAL Y DEL ORDENAMIENTO TERRITORIAL Y LA PROCURADURÍA SOCIAL DEL DISTRITO FEDERAL.***

Participantes: Procuraduría Ambiental y del Ordenamiento Territorial y Procuraduría Social del Distrito Federal.

Objetivo: Coordinar la suma de esfuerzos y recursos para la realización de acciones tendientes a procurar, promover, fomentar y velar por la defensa de los derechos de los habitantes del Distrito Federal a un medio ambiente y un ordenamiento territorial adecuados para su desarrollo, salud y bienestar, en el ámbito de sus respectivas competencias, así como el de promover y asegurar el cumplimiento de la normatividad ambiental y del ordenamiento territorial del Distrito Federal.

Vigencia: A partir del 8 de octubre de 2007 y será vigente por tres años.

Nombre: ***BASES DE COLABORACIÓN CELEBRADAS ENTRE LA PROCURADURÍA AMBIENTAL Y DEL ORDENAMIENTO TERRITORIAL DEL DISTRITO FEDERAL Y LA SECRETARÍA DE DESARROLLO URBANO Y VIVIENDA.***

Participantes: Procuraduría Ambiental y del Ordenamiento Territorial y Secretaría de Desarrollo Urbano y Vivienda.

Objetivo: Coordinar las acciones tendientes a procurar, promover, fomentar y velar por el derecho de los habitantes del Distrito Federal a un medio ambiente adecuado.

Vigencia: A partir del 25 de mayo de 2007 y será vigente hasta el 30 de septiembre de 2009.

Nombre: ***CONVENIO DE COLABORACIÓN CELEBRADO ENTRE LA PROCURADURÍA AMBIENTAL Y DEL ORDENAMIENTO TERRITORIAL DEL DISTRITO FEDERAL Y LA PROCURADURÍA GENERAL DE JUSTICIA DEL DISTRITO FEDERAL.***

Participantes: Procuraduría Ambiental y del Ordenamiento Territorial y Procuraduría General de Justicia del Distrito Federal.

Objetivo: La procuración y promoción de los derechos de los habitantes del Distrito Federal a un medio ambiente y un ordenamiento territorial adecuados para su desarrollo y bienestar.

Vigencia: A partir del 28 de junio de 2007 y su vigencia es por tiempo indefinido.

Nombre: ***BASES DE COLABORACIÓN Y COORDINACIÓN CELEBRADAS ENTRE LA PROCURADURÍA AMBIENTAL Y DEL ORDENAMIENTO TERRITORIAL DEL DISTRITO FEDERAL Y EL SISTEMA DE TRANSPORTE COLECTIVO "METRO".***

Participantes: Procuraduría Ambiental y del Ordenamiento Territorial y Sistema de Transporte Colectivo "METRO".

Objetivo: Coordinar la realización de diversas acciones y programas que contribuyan a la difusión y defensa de los derechos de los habitantes del Distrito Federal a un medio ambiente adecuado.

Vigencia: A partir del 3 de agosto de 2007 y será vigente de forma indefinida.

Nombre: ***CONVENIO DE COLABORACIÓN CON POLICÍA BANCARIA E INDUSTRIAL (PBI) SF/DSG/001/08***

Participantes: Secretaría de Finanzas y Policía Bancaria e Industrial

Objetivo: Asegurar el efectivo resguardo del personal, visitantes, población flotante, bienes, instalaciones y equipamiento de la Secretaría de Finanzas.

Vigencia: Del 1º de enero al 31 de diciembre de 2008.

Nombre: ***CONVENIO DE COLABORACIÓN CON POLICÍA AUXILIAR DEL D.F.***

Participantes: Secretaría de Finanzas y Policía Auxiliar del Distrito Federal.

Objetivo: Asegurar el efectivo resguardo del personal, visitantes, población flotante, bienes, instalaciones y equipamiento de la Secretaría de Finanzas.

Vigencia: Del 1º de enero al 31 de diciembre de 2008.

Nombre: ***POLICÍA AUXILIAR DEL DISTRITO FEDERAL***

Participantes: Delegación Venustiano Carranza y Policía Auxiliar del Distrito Federal**.**

Objetivo: "Extramuros": Regular la colaboración administrativa entre la Delegación Venustiano Carranza y la Secretaría de Seguridad Pública

Vigencia: Enero-Junio 2008.

Nombre: POLICÍA AUXILIAR DEL DISTRITO FEDERAL

Participantes: Delegación Venustiano Carranza y Policía Auxiliar del Distrito Federal.

Objetivo: "Intramuros": Regular la colaboración administrativa entre la Delegación Venustiano Carranza y la Secretaría de Seguridad Pública

Vigencia: Enero-Diciembre 2008.

Nombre: REALIZAR ACCIONES PARA LA CONSERVACIÓN DE LA IMAGEN URBANA.

Participantes: Delegación Xochimilco y Secretaría de Desarrollo Social.

Objetivo: Preservar y conservar la flora y la fauna. Estacado de riveras chinamperas, programa de control de plagas.

Vigencia: Enero-Diciembre

Nombre: CONVENIO DE COLABORACIÓN PARA EL SUMINISTRO DE MEZCLA ASFÁLTICA Y SERVICIOS DE FLETE.

Participantes: Dirección General de Servicios Urbanos y Delegación Gustavo A. Madero.

Objetivo: Realizar el bacheo, reencarpetado y conservación de la carpeta asfáltica en vialidades de la Delegación Gustavo A. Madero.

Vigencia: Del 2 de enero al 31 de diciembre de 2008.

Nombre: PALADAR DEL CENTRO HISTÓRICO, CIUDAD DE MÉXICO 1810-2010

Participantes: Autoridad del Centro Histórico y Fondo Mixto de Promoción Turística.

Objetivo: Realización de un estudio que recoja la historia de cómo fueron evolucionando en los dos últimos siglos los espacios para comer en el Centro Histórico de la ciudad de México, a través de documentos que contengan textos principales, textos de recetas y fotografías de platillos.

Vigencia: Del 16 de julio al 31 de diciembre de 2008.

Nombre: CONVENIO GENERAL DE COLABORACIÓN QUE CELEBRAN LA SECRETARÍA DE OBRAS Y SERVICIOS Y LA SECRETARÍA DEL MEDIO AMBIENTE DEL DISTRITO FEDERAL.

Participantes: Secretaría de Obras y Servicios y Secretaría del Medio Ambiente.

Objetivo: Apoyar a través de su Dirección General de Obras Públicas, en la elaboración y revisión de los proyectos ejecutivos, la realización de los procedimientos de licitación, la supervisión, seguimiento y ejecución en su caso de las obras que se realizan y realicen en los bosques de Chapultepec y San Juan de Aragón, Centros de Educación Ambiental, Museo de Historia Natural, Viveros de producción de Planta y Ciclovías en suelo urbano, así como en los Zoológicos de la Ciudad de México, según corresponda cada convenio específico.

Vigencia: Del 2 de mayo de 2007 al 30 de noviembre de 2012

Nombre: POLICÍA AUXILIAR DEL DISTRITO FEDERAL.

Participantes: Delegación Venustiano Carranza y Secretaría de Seguridad Pública.

Objetivo: "Extramuros": Regular la colaboración administrativa entre la delegación Venustiano Carranza y la Secretaría de Seguridad Pública

Vigencia: Julio-Diciembre 2008

Nombre: CONVENIO DE COLABORACIÓN No. 001/2008

Participantes: Delegación Cuajimalpa y Secretaría del Medio Ambiente.

Objetivo: Establecer las bases para la impartición de curso de capacitación para la poda, derribo, trasplante y restitución de árboles.

Curso para Revalidar y Renovar la acreditación para la Poda y Derribo de Arboles, de acuerdo a la norma ambiental del Distrito Federal No. NADF-001-RNAT-2006.

Curso teórico-práctico de manejo de Plagas y Enfermedades de la Vegetación Urbana.

Vigencia: Abril-Mayo 2008

Nombre: ***CONVENIO ADMINISTRATIVO DE COLABORACIÓN PARA PRESTAR TEMPORALMENTE EL SERVICIO PÚBLICO DE TRANSPORTE DE PASAJEROS DE LÍNEAS DE LA RED.***

Participantes: Sistema de Transporte Colectivo (Metro) y Red de Transporte de Pasajeros (RTP).

Objetivo: Apoyar al Sistema de Transporte Colectivo, durante el desarrollo del servicio temporal, en caso de que se presenten contingencias de la Líneas de la Red.

Vigencia: Del 1º de enero al 31 de diciembre de 2008

Nombre: CAMPAÑA DE PROMOCIÓN TURÍSTICA DE LA CIUDAD DE MÉXICO A TRAVÉS DE RECORRIDOS TURÍSTICOS "TURISMO PARA TI".

Participantes: Secretaría de Turismo, Secretaría de Desarrollo Social y las 16 Delegaciones.

Objetivo: Ofrecer a los habitantes y visitantes de la Ciudad de México, recorridos turísticos gratuitos, a través de los cuales se les permita conocer sitios de interés turístico-cultural en las 16 delegaciones políticas, bajo la perspectiva de que los habitantes y visitantes valoren el patrimonio cultural de la Ciudad.

Vigencia: Del 16 de marzo al 31 de diciembre de 2008.

Nombre: CONVENIO ADMINISTRATIVO DE COLABORACIÓN CONSOLIDADO CON POLICÍA AUXILIAR DEL D F-CCC-DGRMSG-001/08-

Participantes: Secretaría de Finanzas y Secretaría de Seguridad Pública

Objetivo: Asegurar el efectivo resguardo del personal, visitantes, población flotante, bienes, instalaciones y equipamiento de la Secretaría de Finanzas.

Vigencia: Del 1º de enero al 31 de diciembre de 2008

Nombre: ACUERDO PARA LA MODIFICACIÓN DE LA LINEA DE LÍMITES TERRITORIALES ENTRE LAS DELEGACIONES ÁLVARO OBREGÓN Y MAGDALENA CONTRERAS EN LA ZONA DENOMINADA "EL CAPULÍN"-"EL CABALLITO"

Participantes: Secretaría de Desarrollo Urbano y Vivienda, Delegación Álvaro Obregón y Magdalena Contreras

Objetivo: Establecer la línea de límites entre las Delegaciones Álvaro Obregón y Magdalena Contreras a fin de que sea presentado ante la Asamblea de Representantes del Distrito Federal para su aprobación y publicación.

Vigencia: Permanente

Nombre: ***PROYECTO DE NORMA AMBIENTAL PARA EL DISTRITO FEDERAL NADF-013-RNAT-2007 QUE ESTABLECE LAS ESPECIFICACIONES TÉCNICAS PARA LA INSTALACIÓN DE SISTEMAS DE NATURACIÓN EN EL DISTRITO FEDERAL***

Participantes: Secretaría de Desarrollo Urbano y Vivienda y Secretaría del Medio Ambiente

Objetivo: Contar con la Norma Ambiental NADF-013-RNAT-2007 que establezca especificaciones técnicas para la instalación de Sistemas de Naturación en el Distrito Federal, a través de la colaboración e intercambio de conocimientos entre las partes.

Vigencia: 2007-2008

Nombre: ***CONVENIO DE COLABORACIÓN CON 36 PUEBLOS ORIGINARIOS DE LOS FESTEJOS DEL BICENTENARIO DE LA INDEPENDENCIA Y CENTENARIO DE LA REVOLUCIÓN DE LA CIUDAD DE MEXICO.***

Participantes: Comisión para los festejos del Bicentenario de Independencia y Centenario de la Revolución en la Ciudad de México y el Fideicomiso del Centro Histórico.

Objetivo: Establecer la bases de colaboración para realizar distintas actividades deportivas culturales y recreativas en diversos pueblos originarios del Distrito Federal en relación a su participación en los movimientos del Bicentenario y Centenario de la Revolución Mexicana.

Vigencia: 1 año

Nombre: ***BASES GENERALES DE COLABORACIÓN INTERISTITUCIONAL QUE SUSCRIBEN LA SECRETARÍA DE DESARROLLO RURAL Y EQUIDAD PARA LAS COMUNIDADES Y LA SECRETARÍA DE TRANPORTES Y VIALIDAD.***

Participantes: Secretaría de Desarrollo Rural y Equidad para las Comunidades y Secretaría de Transportes y Vialidad

Objetivo: Que con el objeto de dar seguridad jurídica por parte del Gobierno del Distrito Federal y atendiendo a los lineamientos planteados por parte del Jefe de Gobierno en el Plan General de Desarrollo del Distrito Federal 2007 - 2012, para crear políticas de gobierno tendientes al bienestar de la población migrante que se encuentra fuera del territorio nacional otorgándole una identificación, se podrá solicitar la reposición o renovación de Licencias de conducir tipo "A", a través del área de Atención a Migrantes y sus Familias dependiente de la Secretaría de Desarrollo Rural y Equidad para las Comunidades, con el apoyo de las Casas de la Ciudad de México que se instalen en el exterior, por parte de ésta.

Vigencia: Indefinida

IV. ANEXO ESTADÍSTICO

IV.1 EGRESOS

CUADRO IV.1.1
EVOLUCIÓN DEL GASTO NETO DEL GOBIERNO DEL D.F.
ENERO-SEPTIEMBRE 2008
(Millones de Pesos) -*/

CONCEPTO	ENERO-SEPTIEMBRE 2008					
	ORIGINAL ANUAL (1)	PROGRAMADO MODIFICADO (2)	EJERCIDO (3)	DEVENGADO (4)	AVANCE PORCENTUAL (3/2)	AVANCE PORCENTUAL (4/2)
GASTO PROGRAMABLE	**106,391.5**	**73,713.9**	**70,111.7**	**70,566.5**	**95.1**	**95.7**
GASTO CORRIENTE	80,283.9	57,035.1	54,634.4	54,942.5	95.8	96.3
Central	61,509.3	42,293.6	41,570.5	41,721.2	98.3	98.6
Entidades	18,774.6	14,741.5	13,063.8	13,221.3	88.6	89.7
GASTO DE CAPITAL	26,107.6	16,678.8	15,477.4	15,624.0	92.8	93.7
Central	18,774.9	13,765.2	13,252.4	13,284.2	96.3	96.5
Entidades	7,332.7	2,913.6	2,224.9	2,339.7	76.4	80.3
GASTO NO PROGRAMABLE	**3,875.1**	**3,072.8**	**3,059.1**	**3,059.1**	**99.6**	**99.6**
INTERESES Y COMISIONES	3,802.1	2,959.8	2,946.2	2,946.2	99.5	99.5
Central	3,445.3	2,692.3	2,678.6	2,678.6	99.5	99.5
Entidades	356.8	267.5	267.5	267.5	100.0	100.0
ADEFAS	73.0	113.0	112.9	112.9	99.9	99.9
TOTAL	**110,266.6**	**76,786.8**	**73,170.8**	**73,625.6**	**95.3**	**95.9**

_*/ Incluye Aportaciones y Transferencias del Gobierno del Distrito Federal.
Nota: Las cifras pueden no coincidir efecto del redondeo.

CUADRO IV.1.2
GASTO PROGRAMABLE DEL GOBIERNO DEL D.F.
ENERO-SEPTIEMBRE 2008
(Millones de Pesos)

CONCEPTO	ENERO-SEPTIEMBRE 2008					
	ORIGINAL ANUAL (1)	PROGRAMADO MODIFICADO (2)	EJERCIDO (3)	DEVENGADO (4)	AVANCE PORCENTUAL (3/2)	AVANCE PORCENTUAL (4/2)
TOTAL	**106,391.5**	**73,713.9**	**70,111.7**	**70,566.5**	**95.1**	**95.7**
GASTO CORRIENTE	**80,283.9**	**57,035.1**	**54,634.4**	**54,942.5**	**95.8**	**96.3**
GASTO DIRECTO DE ADMON.	61,154.7	42,966.7	41,206.5	41,376.5	95.9	96.3
Servicios Personales _1/	40,935.2	29,061.5	28,510.8	28,572.5	98.1	98.3
Materiales y Suministros	4,692.6	2,792.1	2,326.2	2,365.8	83.3	84.7
Servicios Generales	15,526.9	11,113.0	10,369.5	10,438.2	93.3	93.9
TRANSFERENCIAS DIRECTAS	19,129.2	14,068.4	13,427.8	13,566.0	95.4	96.4
GASTO DE CAPITAL	**26,107.6**	**16,678.8**	**15,477.4**	**15,624.0**	**92.8**	**93.7**
INVERSIÓN FÍSICA	22,579.0	13,277.0	12,411.6	12,447.3	93.5	93.8
Bienes Muebles e Inmuebles	4,328.8	1,727.9	1,444.7	1,468.6	83.6	85.0
Obra Pública	18,250.1	11,549.1	10,966.9	10,978.7	95.0	95.1
INVERSIÓN FINANCIERA	2,078.6	1,963.6	1,627.6	1,738.5	82.9	88.5
TRANSFERENCIAS DIRECTAS	1,450.0	1,438.2	1,438.2	1,438.2	100.0	100.0

Nota: Las cifras pueden no coincidir efecto del redondeo.
_1/ Incluye los sueldos y salarios del personal de la Secretaría de Seguridad Pública, del personal de Servicios de Salud y de Bomberos.

CUADRO IV.1.3
GASTO PROGRAMABLE DEL SECTOR CENTRAL
ENERO-SEPTIEMBRE 2008
(Millones de Pesos) _*/

CONCEPTO	ENERO-SEPTIEMBRE 2008					
	ORIGINAL ANUAL (1)	PROGRAMADO MODIFICADO (2)	EJERCIDO (3)	DEVENGADO (4)	AVANCE PORCENTUAL (3/2)	AVANCE PORCENTUAL (4/2)
GASTO PROGRAMABLE TOTAL	**80,284.2**	**56,058.8**	**54,823.0**	**55,005.4**	**97.8**	**98.1**
GASTO CORRIENTE	**61,509.3**	**42,293.6**	**41,570.5**	**41,721.2**	**98.3**	**98.6**
GASTO DIRECTO DE ADMON.	46,141.3	31,897.6	31,396.1	31,540.0	98.4	98.9
Servicios Personales	32,159.1	22,708.3	22,542.4	22,592.3	99.3	99.5
Materiales y Suministros	2,765.5	1,565.8	1,473.5	1,512.5	94.1	96.6
Servicios Generales	11,216.6	7,623.5	7,380.2	7,435.2	96.8	97.5
TRANSFERENCIAS DIRECTAS	15,368.1	10,396.0	10,174.4	10,181.2	97.9	97.9
GASTO DE CAPITAL	**18,774.9**	**13,765.2**	**13,252.4**	**13,284.2**	**96.3**	**96.5**
INVERSIÓN FÍSICA	17,574.9	12,202.4	11,690.0	11,721.8	95.8	96.1
Bienes Muebles e Inmuebles	1,243.3	1,036.0	978.6	998.6	94.5	96.4
Obra Pública	16,331.6	11,166.4	10,711.4	10,723.2	95.9	96.0
INVERSIÓN FINANCIERA	0.0	124.6	124.3	124.3	99.7	99.7
TRANSFERENCIAS DIRECTAS	1,200.0	1,438.2	1,438.2	1,438.2	100.0	100.0

_*/ No incluye Aportaciones ni transferencias del Gobierno del Distrito Federal.
Nota: las cifras pueden no coincidir por efecto del redondeo.

CUADRO IV.1.4
GASTO PROGRAMABLE DE LOS ORGANISMOS Y ENTIDADES
ENERO-SEPTIEMBRE 2008
(Millones de Pesos)

CONCEPTO	ENERO-SEPTIEMBRE 2008					
	ORIGINAL ANUAL (1)	PROGRAMADO MODIFICADO (2)	EJERCIDO (3)	DEVENGADO (4)	AVANCE PORCENTUAL (3/2)	AVANCE PORCENTUAL (4/2)
TOTAL	**26,107.3**	**17,655.1**	**15,288.8**	**15,561.0**	**86.6**	**88.1**
ENTIDADES DE TRANSPORTE	**12,312.0**	**5,956.3**	**5,923.7**	**5,923.7**	**99.5**	**99.5**
S.T.C.	10,098.4	4,559.2	4,550.0	4,550.0	99.8	99.8
R.T.P.	1,045.1	759.6	746.3	746.3	98.3	98.3
S.T.E.	1,028.7	581.4	574.0	574.0	98.7	98.7
FIFINTRA	20.0	25.4	25.4	25.4	100.0	100.0
METROBÚS	119.9	30.7	28.0	28.0	91.0	91.0
ENTIDAD DE VIVIENDA	**2,347.1**	**1,286.5**	**1,174.6**	**1,285.5**	**91.3**	**99.9**
INVI-D.F.	2,347.1	1,286.5	1,174.6	1,285.5	91.3	99.9
ORGANISMOS DE EDUCACIÓN, SALUD Y ASISTENCIA SOCIAL	**6,488.1**	**5,963.8**	**4,645.7**	**4,784.4**	**77.9**	**80.2**
SSP-DF	2,597.4	2,380.0	1,801.2	1,801.2	75.7	75.7
DIF-DF	2,237.0	1,950.3	1,489.7	1,489.7	76.4	76.4
PROSOC	150.0	194.6	154.1	155.2	79.2	79.7
IEMS-DF	579.5	383.3	368.2	373.2	96.1	97.4
INJUVE-DF	64.1	56.5	47.5	49.8	84.1	88.2
INMUJERES-DF	133.1	111.2	68.8	68.8	61.9	61.9
ICTEC-DF	675.0	58.1	52.0	54.5	89.6	94.0
FIEDGA-DF	52.0	818.9	664.1	791.8	81.1	96.7
CONSEVAL-DF	0.0	11.0	0.0	0.0	0.0	0.0
ORGANISMOS CAJAS DE PREVISIÓN	**2,654.9**	**2,530.6**	**2,169.0**	**2,169.0**	**85.7**	**85.7**
CAPTRALIR	1,239.9	949.9	819.0	819.0	86.2	86.2
CAPREPOLI	954.5	1,232.5	1,018.2	1,018.2	82.6	82.6
CAPREPA	460.4	348.1	331.7	331.7	95.3	95.3
OTRAS ENTIDADES	**2,305.2**	**1,917.9**	**1,375.8**	**1,398.5**	**71.7**	**72.9**
HCB-DF	437.9	280.1	260.0	260.0	92.8	92.8
FONDESO	196.5	167.8	118.1	118.1	70.3	70.3
FONDOMIX	111.7	60.9	53.9	53.9	88.5	88.5
FAP	164.8	103.0	97.4	97.4	94.6	94.6
MAP	9.6	9.3	7.5	7.5	80.0	80.0
FONDECO	37.1	54.0	52.5	52.5	97.4	97.4
COMISA	354.0	535.7	266.4	266.4	49.7	49.7
SERVIMET	183.2	256.7	130.2	138.1	50.7	53.8
FIMEVIC	49.3	104.1	85.8	85.8	82.4	82.4
FOSEG-DF	547.9	79.8	72.6	72.6	91.0	91.0
PAOT	75.1	47.3	36.4	47.3	77.1	100.0
FICENTRO	58.7	92.7	83.8	83.8	90.4	90.4
FIDERE III	48.5	39.9	38.4	38.4	96.3	96.3
FAAVID	21.0	17.4	15.2	15.2	87.5	87.5
FIMUEST	10.0	8.5	5.4	8.5	64.3	100.0
CIUDAD DIGITAL	0.0	9.8	2.1	2.1	21.2	21.2
FIDXOCH	0.0	1.9	1.9	1.9	99.9	99.9
INNOVA-DF	0.0	49.0	48.1	49.0	98.2	100.0
FIDJUST	0.0	0.0	0.0	0.0	0.0	0.0

Nota: Las cifras pueden no coincidir efecto del redondeo.

CUADRO IV.1.5
GASTO PROGRAMABLE DE ENTIDADES DE TRANSPORTE
ENERO-SEPTIEMBRE 2008
(Millones de Pesos)

CONCEPTO	ENERO-SEPTIEMBRE 2008					
	ORIGINAL ANUAL (1)	PROGRAMADO MODIFICADO (2)	EJERCIDO (3)	DEVENGADO (4)	AVANCE PORCENTUAL (3/2)	AVANCE PORCENTUAL (4/2)
TOTAL	**12,312.0**	**5,956.3**	**5,923.7**	**5,923.7**	**99.5**	**99.5**
GASTO CORRIENTE	**8,486.5**	**5,564.7**	**5,533.0**	**5,533.0**	**99.4**	**99.4**
Servicios Personales	4,707.8	3,333.6	3,311.0	3,311.0	99.3	99.3
Materiales y Suministros	990.8	378.3	376.6	376.6	99.5	99.5
Servicios Generales	2,715.6	1,785.0	1,777.7	1,777.7	99.6	99.6
Transferencias Directas	72.3	67.8	67.8	67.8	100.0	100.0
GASTO DE CAPITAL	**3,825.5**	**391.6**	**390.7**	**390.7**	**99.8**	**99.8**
Inversión Física	3,825.5	391.6	390.7	390.7	99.8	99.8
Bienes Muebles e Inmuebles	2,091.1	280.4	279.5	279.5	99.7	99.7
Obra Pública	1,734.4	111.2	111.2	111.2	100.0	100.0
Inversión Financiera	0.0	0.0	0.0	0.0	0.0	0.0
SIS. DE TRANS. COLECTIVO (METRO)	*10,098.4*	*4,559.2*	*4,550.0*	*4,550.0*	*99.8*	*99.8*
GASTO CORRIENTE	**6,597.9**	**4,226.0**	**4,217.7**	**4,217.7**	**99.8**	**99.8**
Servicios Personales	3,584.4	2,491.8	2,485.6	2,485.6	99.8	99.8
Materiales y Suministros	611.6	126.5	124.9	124.9	98.7	98.7
Servicios Generales	2,394.0	1,605.3	1,604.8	1,604.8	100.0	100.0
Transferencias Directas	8.0	2.4	2.4	2.4	100.0	100.0
GASTO DE CAPITAL	**3,500.4**	**333.2**	**332.3**	**332.3**	**99.7**	**99.7**
Inversión Física	3,500.4	333.2	332.3	332.3	99.7	99.7
Bienes Muebles e Inmuebles	1,766.0	222.0	221.2	221.2	99.6	99.6
Obra Pública	1,734.4	111.2	111.2	111.2	100.0	100.0
Inversión Financiera	0.0	0.0	0.0	0.0	0.0	0.0
RED DE TRANSPORTE DE PAS. DEL DF	*1,045.1*	*759.6*	*746.3*	*746.3*	*98.3*	**98.3**
GASTO CORRIENTE	**958.2**	**702.0**	**688.7**	**688.7**	**98.1**	**98.1**
Servicios Personales	626.5	452.5	439.8	439.8	97.2	97.2
Materiales y Suministros	265.9	206.3	206.2	206.2	99.9	99.9
Servicios Generales	65.4	43.1	42.6	42.6	99.0	99.0
Transferencias Directas	0.4	0.1	0.0	0.0	73.3	73.3
GASTO DE CAPITAL	**86.8**	**57.6**	**57.6**	**57.6**	**100.0**	**100.0**
Inversión Física	86.8	57.6	57.6	57.6	100.0	100.0
Bienes Muebles e Inmuebles	86.8	57.6	57.6	57.6	100.0	100.0
Obra Pública	0.0	0.0	0.0	0.0	0.0	0.0
Inversión Financiera	0.0	0.0	0.0	0.0	0.0	0.0
SERVICIO DE TRANS. ELÉCTRICOS DEL D.F.	*1,028.7*	*581.4*	*574.0*	*574.0*	*98.7*	*98.7*
GASTO CORRIENTE	**790.4**	**581.4**	**574.0**	**574.0**	**98.7**	**98.7**
Servicios Personales	482.7	380.7	377.0	377.0	99.0	99.0
Materiales y Suministros	109.9	44.8	44.8	44.8	100.0	100.0
Servicios Generales	153.9	115.9	112.3	112.3	96.8	96.8
Transferencias Directas	43.9	39.9	39.9	39.9	100.0	100.0
GASTO DE CAPITAL	**238.2**	**0.1**	**0.1**	**0.1**	**100.0**	**100.0**
Inversión Física	238.2	0.1	0.1	0.1	100.0	100.0
Bienes Muebles e Inmuebles	238.2	0.1	0.1	0.1	100.0	100.0
Obra Pública	0.0	0.0	0.0	0.0	0.0	0.0
Inversión Financiera	0.0	0.0	0.0	0.0	0.0	0.0

CUADRO IV.1.5
GASTO PROGRAMABLE DE ENTIDADES DE TRANSPORTE
ENERO-SEPTIEMBRE 2008
(Millones de Pesos)

CONCEPTO	ENERO-SEPTIEMBRE 2008					
	ORIGINAL ANUAL (1)	PROGRAMADO MODIFICADO (2)	EJERCIDO (3)	DEVENGADO (4)	AVANCE PORCENTUAL (3/2)	AVANCE PORCENTUAL (4/2)
FID. PARA EL FONDO DE PROMOCIÓN PARA EL FINANC. DEL TRANSP. PÚBLICO	*20.0*	*25.4*	*25.4*	*25.4*	*100.0*	*100.0*
GASTO CORRIENTE	**20.0**	**25.4**	**25.4**	**25.4**	**100.0**	**100.0**
Servicios Personales	0.0	0.0	0.0	0.0	0.0	0.0
Materiales y Suministros	0.0	0.0	0.0	0.0	0.0	0.0
Servicios Generales	0.0	0.0	0.0	0.0	0.0	0.0
Transferencias Directas	20.0	25.4	25.4	25.4	100.0	100.0
GASTO DE CAPITAL	**0.0**	**0.0**	**0.0**	**0.0**	**0.0**	**0.0**
Inversión Física	0.0	0.0	0.0	0.0	0.0	0.0
Bienes Muebles e Inmuebles	0.0	0.0	0.0	0.0	0.0	0.0
Obra Pública	0.0	0.0	0.0	0.0	0.0	0.0
Inversión Financiera	0.0	0.0	0.0	0.0	0.0	0.0
METROBÚS	*119.9*	*30.7*	*28.0*	*28.0*	*91.0*	*91.0*
GASTO CORRIENTE	**119.9**	**30.1**	**27.3**	**27.3**	**90.8**	**90.8**
Servicios Personales	14.1	8.6	8.6	8.6	100.0	100.0
Materiales y Suministros	3.5	0.8	0.7	0.7	93.1	93.1
Servicios Generales	102.4	20.7	18.0	18.0	87.0	87.0
Transferencias Directas	0.0	0.0	0.0	0.0	0.0	0.0
GASTO DE CAPITAL	**0.0**	**0.7**	**0.7**	**0.7**	**98.4**	**98.4**
Inversión Física	0.0	0.7	0.7	0.7	98.4	98.4
Bienes Muebles e Inmuebles	0.0	0.7	0.7	0.7	98.4	98.4
Obra Pública	0.0	0.0	0.0	0.0	0.0	0.0
Inversión Financiera	0.0	0.0	0.0	0.0	0.0	0.0

Nota: Las cifras pueden no coincidir efecto del redondeo.

CUADRO IV.1.6
GASTO PROGRAMABLE DE ENTIDADES DE VIVIENDA
ENERO-SEPTIEMBRE 2008
(Millones de Pesos)

CONCEPTO	ENERO-SEPTIEMBRE 2008					
	ORIGINAL ANUAL (1)	PROGRAMADO MODIFICADO (2)	EJERCIDO (3)	DEVENGADO (4)	AVANCE PORCENTUAL (3/2)	AVANCE PORCENTUAL (4/2)
TOTAL	**2,347.1**	**1,286.5**	**1,174.6**	**1,285.5**	**91.3**	**99.9**
GASTO CORRIENTE	**618.7**	**256.8**	**255.8**	**255.8**	**99.6**	**99.6**
Servicios Personales	124.0	77.5	77.0	77.0	99.4	99.4
Materiales y Suministros	8.7	4.2	4.2	4.2	100.0	100.0
Servicios Generales	130.3	73.4	72.9	72.9	99.3	99.3
Transferencias Directas	355.8	101.7	101.7	101.7	100.0	100.0
GASTO DE CAPITAL	**1,728.3**	**1,029.7**	**918.8**	**1,029.7**	**89.2**	**100.0**
Inversión Física	36.2	27.9	27.9	27.9	100.0	100.0
Bienes Muebles e Inmuebles	36.2	27.9	27.9	27.9	100.0	100.0
Obra Pública	0.0	0.0	0.0	0.0	0.0	0.0
Inversión Financiera	1,442.1	1,001.8	890.9	1,001.8	88.9	100.0
Transferencias Directas	250.0	0.0	0.0	0.0	0.0	0.0
INSTITUTO DE VIVIENDA DEL D.F.	*2,347.1*	*1,286.5*	*1,174.6*	*1,285.5*	*91.3*	*99.9*
GASTO CORRIENTE	**618.7**	**256.8**	**255.8**	**255.8**	**99.6**	**99.6**
Servicios Personales	124.0	77.5	77.0	77.0	99.4	99.4
Materiales y Suministros	8.7	4.2	4.2	4.2	100.0	100.0
Servicios Generales	130.3	73.4	72.9	72.9	99.3	99.3
Transferencias Directas	355.8	101.7	101.7	101.7	100.0	100.0
GASTO DE CAPITAL	**1,728.3**	**1,029.7**	**918.8**	**1,029.7**	**89.2**	**100.0**
Inversión Física	36.2	27.9	27.9	27.9	100.0	100.0
Bienes Muebles e Inmuebles	36.2	27.9	27.9	27.9	100.0	100.0
Obra Pública	0.0	0.0	0.0	0.0	0.0	0.0
Inversión Financiera	1,442.1	1,001.8	890.9	1,001.8	88.9	100.0
Transferencias Directas	250.0	0.0	0.0	0.0	0.0	0.0

Nota: Las cifras pueden no coincidir efecto del redondeo.

CUADRO IV.1.7
GASTO PROGRAMABLE DE ORGANISMOS DE EDUCACIÓN, SALUD Y ASISTENCIA SOCIAL
ENERO-SEPTIEMBRE 2008
(Millones de Pesos)

CONCEPTO	ENERO-SEPTIEMBRE 2008					
	ORIGINAL ANUAL (1)	PROGRAMADO MODIFICADO (2)	EJERCIDO (3)	DEVENGADO (4)	AVANCE PORCENTUAL (3/2)	AVANCE PORCENTUAL (4/2)
TOTAL	**6,488.1**	**5,963.8**	**4,645.7**	**4,784.4**	**77.9**	**80.2**
GASTO CORRIENTE	**5,813.8**	**5,542.0**	**4,473.6**	**4,612.1**	**80.7**	**83.2**
Servicios Personales	3,287.8	2,448.7	2,152.2	2,157.7	87.9	88.1
Materiales y Suministros	532.1	404.2	236.3	236.4	58.5	58.5
Servicios Generales	502.3	769.5	449.8	451.4	58.4	58.7
Transferencias Directas	1,491.7	1,919.6	1,635.4	1,766.6	85.2	92.0
GASTO DE CAPITAL	**674.3**	**421.9**	**172.0**	**172.3**	**40.8**	**40.8**
Inversión Física	674.3	421.9	172.0	172.3	40.8	40.8
Bienes Muebles e Inmuebles	671.9	300.4	137.8	138.0	45.9	45.9
Obra Pública	2.4	121.4	34.2	34.2	28.2	28.2
Inversión Financiera	0.0	0.0	0.0	0.0	0.0	0.0
SERVICIOS DE SALUD PÚB. DEL D.F.	*2,597.4*	*2,380.0*	*1,801.2*	*1,801.2*	*75.7*	*75.7*
GASTO CORRIENTE	**2,457.7**	**2,099.5**	**1,633.5**	**1,633.5**	**77.8**	**77.8**
Servicios Personales	2,219.0	1,681.6	1,475.2	1,475.2	87.7	87.7
Materiales y Suministros	60.0	114.1	28.2	28.2	24.7	24.7
Servicios Generales	177.8	295.9	129.7	129.7	43.8	43.8
Transferencias Directas	0.9	7.8	0.4	0.4	5.5	5.5
GASTO DE CAPITAL	**139.7**	**280.6**	**167.7**	**167.7**	**59.8**	**59.8**
Inversión Física	139.7	280.6	167.7	167.7	59.8	59.8
Bienes Muebles e Inmuebles	137.3	189.1	133.5	133.5	70.6	70.6
Obra Pública	2.4	91.4	34.2	34.2	37.5	37.5
Inversión Financiera	0.0	0.0	0.0	0.0	0.0	0.0
SIST. PARA EL DESARROLLO INTEGRAL DE LA FAMILIA DEL D.F.	*2,237.0*	*1,950.3*	*1,489.7*	*1,489.7*	*76.4*	*76.4*
GASTO CORRIENTE	**2,237.0**	**1,822.9**	**1,488.9**	**1,488.9**	**81.7**	**81.7**
Servicios Personales	500.0	380.1	304.0	304.0	80.0	80.0
Materiales y Suministros	454.1	273.9	201.1	201.1	73.4	73.4
Servicios Generales	165.9	269.2	162.7	162.7	60.4	60.4
Transferencias Directas	1,117.0	899.7	821.2	821.2	91.3	91.3
GASTO DE CAPITAL	**0.0**	**127.3**	**0.8**	**0.8**	**0.6**	**0.6**
Inversión Física	0.0	127.3	0.8	0.8	0.6	0.6
Bienes Muebles e Inmuebles	0.0	97.3	0.8	0.8	0.8	0.8
Obra Pública	0.0	30.0	0.0	0.0	0.0	0.0
Inversión Financiera	0.0	0.0	0.0	0.0	0.0	0.0
PROCURADURÍA SOCIAL DEL D.F.	*150.0*	*194.6*	*154.1*	*155.2*	*79.2*	*79.7*
GASTO CORRIENTE	**150.0**	**194.6**	**154.1**	**155.2**	**79.2**	**79.7**
Servicios Personales	61.5	41.4	40.3	40.9	97.3	98.8
Materiales y Suministros	1.8	2.6	1.5	1.6	56.0	60.0
Servicios Generales	13.4	33.6	25.9	26.3	77.0	78.3
Transferencias Directas	73.3	117.1	86.5	86.5	73.9	73.9
GASTO DE CAPITAL	**0.0**	**0.0**	**0.0**	**0.0**	**0.0**	**0.0**
Inversión Física	0.0	0.0	0.0	0.0	0.0	0.0
Bienes Muebles e Inmuebles	0.0	0.0	0.0	0.0	0.0	0.0
Obra Pública	0.0	0.0	0.0	0.0	0.0	0.0
Inversión Financiera	0.0	0.0	0.0	0.0	0.0	0.0

CUADRO IV.1.7
GASTO PROGRAMABLE DE ORGANISMOS DE EDUCACIÓN, SALUD Y ASISTENCIA SOCIAL
ENERO-SEPTIEMBRE 2008
(Millones de Pesos)

CONCEPTO	ENERO-SEPTIEMBRE 2008					
	ORIGINAL ANUAL (1)	PROGRAMADO MODIFICADO (2)	EJERCIDO (3)	DEVENGADO (4)	AVANCE PORCENTUAL (3/2)	AVANCE PORCENTUAL (4/2)
INST. DE EDUCACIÓN MEDIA SUPERIOR	*579.5*	*383.3*	*368.2*	*373.2*	*96.1*	*97.4*
GASTO CORRIENTE	**572.5**	**382.9**	**368.2**	**373.2**	**96.2**	**97.5**
Servicios Personales	445.8	298.4	290.1	294.9	97.2	98.8
Materiales y Suministros	11.1	4.4	2.6	2.6	59.9	59.9
Servicios Generales	61.0	54.6	49.9	50.1	91.4	91.8
Transferencias Directas	54.6	25.6	25.6	25.6	100.0	100.0
GASTO DE CAPITAL	**7.0**	**0.4**	**0.0**	**0.0**	**4.0**	**4.0**
Inversión Física	7.0	0.4	0.0	0.0	4.0	4.0
Bienes Muebles e Inmuebles	7.0	0.4	0.0	0.0	4.0	4.0
Obra Pública	0.0	0.0	0.0	0.0	0.0	0.0
Inversión Financiera	0.0	0.0	0.0	0.0	0.0	0.0
INSTITUTO DE LA JUVENTUD DE D.F.	*64.1*	*56.5*	*47.5*	*49.8*	*84.1*	*88.2*
GASTO CORRIENTE	**64.1**	**55.2**	**47.5**	**49.8**	**86.1**	**90.3**
Servicios Personales	2.7	1.8	1.7	1.7	90.8	90.8
Materiales y Suministros	0.6	2.4	0.2	0.2	9.2	9.2
Servicios Generales	16.1	13.0	10.0	10.0	76.7	76.7
Transferencias Directas	44.6	37.9	35.6	37.9	93.9	100.0
GASTO DE CAPITAL	**0.0**	**1.3**	**0.0**	**0.0**	**0.0**	**0.0**
Inversión Física	0.0	1.3	0.0	0.0	0.0	0.0
Bienes Muebles e Inmuebles	0.0	1.3	0.0	0.0	0.0	0.0
Obra Pública	0.0	0.0	0.0	0.0	0.0	0.0
Inversión Financiera	0.0	0.0	0.0	0.0	0.0	0.0
INSTITUTO DE LAS MUJERES DEL D.F.	*133.1*	*111.2*	*68.8*	*68.8*	*61.9*	*61.9*
GASTO CORRIENTE	**127.6**	**104.1**	**68.8**	**68.8**	**66.2**	**66.2**
Servicios Personales	46.5	31.1	29.6	29.6	95.1	95.1
Materiales y Suministros	1.6	3.4	0.7	0.7	20.8	20.8
Servicios Generales	26.7	43.5	22.8	22.8	52.4	52.4
Transferencias Directas	52.8	26.0	15.8	15.8	60.6	60.6
GASTO DE CAPITAL	**5.5**	**7.1**	**0.0**	**0.0**	**0.0**	**0.0**
Inversión Física	5.5	7.1	0.0	0.0	0.0	0.0
Bienes Muebles e Inmuebles	5.5	7.1	0.0	0.0	0.0	0.0
Obra Pública	0.0	0.0	0.0	0.0	0.0	0.0
Inversión Financiera	0.0	0.0	0.0	0.0	0.0	0.0
INSTITUTO DE CIENCIA Y TECNOLOGÍA DEL D.F.	*675.0*	*58.1*	*52.0*	*54.5*	*89.6*	*94.0*
GASTO CORRIENTE	**152.9**	**56.9**	**51.1**	**53.4**	**89.8**	**93.9**
Servicios Personales	12.2	8.7	8.5	8.7	97.9	99.6
Materiales y Suministros	2.8	1.9	0.8	0.8	41.5	41.5
Servicios Generales	35.9	18.9	16.7	16.7	88.2	88.6
Transferencias Directas	102.0	27.3	25.1	27.2	91.8	99.4
GASTO DE CAPITAL	**522.1**	**1.2**	**0.9**	**1.1**	**78.0**	**97.8**
Inversión Física	522.1	1.2	0.9	1.1	78.0	97.8
Bienes Muebles e Inmuebles	522.1	1.2	0.9	1.1	78.0	97.8
Obra Pública	0.0	0.0	0.0	0.0	0.0	0.0
Inversión Financiera	0.0	0.0	0.0	0.0	0.0	0.0

CUADRO IV.1.7
GASTO PROGRAMABLE DE ORGANISMOS DE EDUCACIÓN, SALUD Y ASISTENCIA SOCIAL
ENERO-SEPTIEMBRE 2008
(Millones de Pesos)

CONCEPTO	ORIGINAL ANUAL (1)	ENERO-SEPTIEMBRE 2008 PROGRAMADO MODIFICADO (2)	EJERCIDO (3)	DEVENGADO (4)	AVANCE PORCENTUAL (3/2)	AVANCE PORCENTUAL (4/2)
FID. EDUCACIÓN GARANTIZADA DEL D.F.	*52.0*	*818.9*	*664.1*	*791.8*	*81.1*	*96.7*
GASTO CORRIENTE	**52.0**	**816.2**	**661.5**	**789.2**	**81.0**	**96.7**
Servicios Personales	0.0	2.9	2.9	2.9	100.0	100.0
Materiales y Suministros	0.0	1.3	1.3	1.3	100.0	100.0
Servicios Generales	5.5	34.3	32.1	33.0	93.7	96.2
Transferencias Directas	46.5	777.8	625.2	752.1	80.4	96.7
GASTO DE CAPITAL	**0.0**	**2.6**	**2.6**	**2.6**	**100.0**	**100.0**
Inversión Física	0.0	2.6	2.6	2.6	100.0	100.0
Bienes Muebles e Inmuebles	0.0	2.6	2.6	2.6	100.0	100.0
Obra Pública	0.0	0.0	0.0	0.0	0.0	0.0
Inversión Financiera	0.0	0.0	0.0	0.0	0.0	0.0
CONSEJO DE EVALUACIÓN DEL DESARROLLO SOCIAL DEL D.F.	*0.0*	*11.0*	*0.0*	*0.0*	*0.0*	*0.0*
GASTO CORRIENTE	**0.0**	**9.7**	**0.0**	**0.0**	**0.0**	**0.0**
Servicios Personales	0.0	2.7	0.0	0.0	0.0	0.0
Materiales y Suministros	0.0	0.3	0.0	0.0	0.0	0.0
Servicios Generales	0.0	6.4	0.0	0.0	0.0	0.0
Transferencias Directas	0.0	0.4	0.0	0.0	0.0	0.0
GASTO DE CAPITAL	**0.0**	**1.3**	**0.0**	**0.0**	**0.0**	**0.0**
Inversión Física	0.0	1.3	0.0	0.0	0.0	0.0
Bienes Muebles e Inmuebles	0.0	1.3	0.0	0.0	0.0	0.0
Obra Pública	0.0	0.0	0.0	0.0	0.0	0.0
Inversión Financiera	0.0	0.0	0.0	0.0	0.0	0.0

Nota: las cifras pueden no coincidir por efecto del redondeo

CUADRO IV.1.8
GASTO PROGRAMABLE DE ORGANISMOS CAJAS DE PREVISIÓN
ENERO-SEPTIEMBRE 2008
(Millones de Pesos)

CONCEPTO	ENERO-SEPTIEMBRE 2008					
	ORIGINAL ANUAL (1)	PROGRAMADO MODIFICADO (2)	EJERCIDO (3)	DEVENGADO (4)	AVANCE PORCENTUAL (3/2)	AVANCE PORCENTUAL (4/2)
TOTAL	**2,654.9**	**2,530.6**	**2,169.0**	**2,169.0**	**85.7**	**85.7**
GASTO CORRIENTE	**2,181.1**	**1,865.8**	**1,696.4**	**1,696.4**	**90.9**	**90.9**
Servicios Personales	91.1	82.3	58.4	58.4	71.0	71.0
Materiales y Suministros	12.8	7.0	4.9	4.9	70.5	70.5
Servicios Generales	442.3	342.8	320.3	320.3	93.4	93.4
Transferencias Directas	1,634.9	1,433.7	1,312.8	1,312.8	91.6	91.6
GASTO DE CAPITAL	**473.8**	**664.8**	**472.5**	**472.5**	**71.1**	**71.1**
Inversión Física	8.8	10.7	3.1	3.1	28.9	28.9
Bienes Muebles e Inmuebles	8.8	10.7	3.1	3.1	28.9	28.9
Obra Pública	0.0	0.0	0.0	0.0	0.0	0.0
Inversión Financiera	465.0	654.1	469.5	469.5	71.8	71.8
CAJA DE PREV. PARA LOS TRABAJADORES A LISTA DE RAYA DEL D.F.	*1,239.9*	*949.9*	*819.0*	*819.0*	*86.2*	*86.2*
GASTO CORRIENTE	**904.6**	**685.7**	**636.3**	**636.3**	**92.8**	**92.8**
Servicios Personales	25.0	36.4	17.7	17.7	48.6	48.6
Materiales y Suministros	3.2	2.5	1.8	1.8	73.8	73.8
Servicios Generales	16.7	18.1	11.7	11.7	64.7	64.7
Transferencias Directas	859.6	628.8	605.1	605.1	96.2	96.2
GASTO DE CAPITAL	**335.4**	**264.2**	**182.7**	**182.7**	**69.2**	**69.2**
Inversión Física	4.1	4.5	0.0	0.0	0.0	0.0
Bienes Muebles e Inmuebles	4.1	4.5	0.0	0.0	0.0	0.0
Obra Pública	0.0	0.0	0.0	0.0	0.0	0.0
Inversión Financiera	331.3	259.7	182.7	182.7	70.4	70.4
CAJA DE PREVISIÓN DE LA POLICÍA PREVENTIVA DEL D.F.	*954.5*	*1,232.5*	*1,018.2*	*1,018.2*	*82.6*	*82.6*
GASTO CORRIENTE	**817.6**	**834.9**	**730.6**	**730.6**	**87.5**	**87.5**
Servicios Personales	43.8	30.7	26.7	26.7	87.0	87.0
Materiales y Suministros	2.6	2.8	2.0	2.0	72.0	72.0
Servicios Generales	16.6	14.9	12.0	12.0	81.0	81.0
Transferencias Directas	754.7	786.5	689.8	689.8	87.7	87.7
GASTO DE CAPITAL	**136.9**	**397.6**	**287.6**	**287.6**	**72.3**	**72.3**
Inversión Física	3.2	3.2	0.9	0.9	28.0	28.0
Bienes Muebles e Inmuebles	3.2	3.2	0.9	0.9	28.0	28.0
Obra Pública	0.0	0.0	0.0	0.0	0.0	0.0
Inversión Financiera	133.7	394.4	286.7	286.7	72.7	72.7
CAJA DE PREVISIÓN DE LA POLICÍA AUXILIAR DEL D.F.	*460.4*	*348.1*	*331.7*	*331.7*	*95.3*	*95.3*
GASTO CORRIENTE	**458.9**	**345.2**	**329.5**	**329.5**	**95.5**	**95.5**
Servicios Personales	22.3	15.2	14.0	14.0	92.2	92.2
Materiales y Suministros	7.0	1.6	1.0	1.0	62.8	62.8
Servicios Generales	409.1	309.9	296.5	296.5	95.7	95.7
Transferencias Directas	20.6	18.4	17.9	17.9	97.0	97.0
GASTO DE CAPITAL	**1.5**	**3.0**	**2.2**	**2.2**	**73.8**	**73.8**
Inversión Física	1.5	3.0	2.2	2.2	73.8	73.8
Bienes Muebles e Inmuebles	1.5	3.0	2.2	2.2	73.8	73.8
Obra Pública	0.0	0.0	0.0	0.0	0.0	0.0
Inversión Financiera	0.0	0.0	0.0	0.0	0.0	0.0

Nota: Las cifras pueden no coincidir efecto del redondeo.

CUADRO IV.1.9
GASTO PROGRAMABLE DE OTRAS ENTIDADES
ENERO-SEPTIEMBRE 2008
(Millones de Pesos)

CONCEPTO	ENERO-SEPTIEMBRE 2008					
	ORIGINAL ANUAL (1)	PROGRAMADO MODIFICADO (2)	EJERCIDO (3)	DEVENGADO (4)	AVANCE PORCENTUAL (3/2)	AVANCE PORCENTUAL (4/2)
TOTAL	**2,305.2**	**1,917.9**	**1,375.8**	**1,398.5**	**71.7**	**72.9**
GASTO CORRIENTE	**1,674.5**	**1,512.2**	**1,105.0**	**1,124.0**	**73.1**	**74.3**
Servicios Personales	565.5	411.1	369.9	376.2	90.0	91.5
Materiales y Suministros	382.7	432.6	230.7	231.1	53.3	53.4
Servicios Generales	519.8	518.9	368.7	380.8	71.1	73.4
Transferencias Directas	206.5	149.6	135.8	135.9	90.8	90.9
GASTO DE CAPITAL	**630.7**	**405.6**	**270.8**	**274.5**	**66.8**	**67.7**
Inversión Física	459.2	222.6	127.9	131.6	57.5	59.1
Bienes Muebles e Inmuebles	277.5	72.5	17.8	21.5	24.6	29.6
Obra Pública	181.7	150.1	110.1	110.1	73.3	73.3
Inversión Financiera	171.5	183.0	142.9	142.9	78.1	78.1
HEROICO CUERPO DE BOMBEROS DEL DISTRITO FEDERAL	*437.9*	*280.1*	*260.0*	*260.0*	*92.8*	*92.8*
GASTO CORRIENTE	**424.9**	**278.2**	**259.9**	**259.9**	**93.4**	**93.4**
Servicios Personales	319.7	232.7	230.1	230.1	98.9	98.9
Materiales y Suministros	76.8	24.7	13.8	13.8	55.8	55.8
Servicios Generales	28.4	20.6	15.9	15.9	77.2	77.2
Transferencias Directas	0.1	0.2	0.2	0.2	78.0	78.0
GASTO DE CAPITAL	**13.0**	**1.9**	**0.1**	**0.1**	**4.8**	**4.8**
Inversión Física	13.0	1.9	0.1	0.1	4.8	4.8
Bienes Muebles e Inmuebles	13.0	1.9	0.1	0.1	4.8	4.8
Obra Pública	0.0	0.0	0.0	0.0	0.0	0.0
Inversión Financiera	0.0	0.0	0.0	0.0	0.0	0.0
FONDO PARA EL DESARROLLO SOCIAL DE LA CIUDAD DE MÉXICO	*196.5*	*167.8*	*118.1*	*118.1*	*70.3*	*70.3*
GASTO CORRIENTE	**58.3**	**42.2**	**32.6**	**32.6**	**77.2**	**77.2**
Servicios Personales	31.5	22.1	19.7	19.7	89.1	89.1
Materiales y Suministros	1.9	1.7	0.3	0.3	20.8	20.8
Servicios Generales	24.6	18.2	12.4	12.4	68.2	68.2
Transferencias Directas	0.3	0.3	0.1	0.1	49.1	49.1
GASTO DE CAPITAL	**138.2**	**125.6**	**85.5**	**85.5**	**68.1**	**68.1**
Inversión Física	0.0	1.4	0.1	0.1	9.5	9.5
Bienes Muebles e Inmuebles	0.0	1.4	0.1	0.1	9.5	9.5
Obra Pública	0.0	0.0	0.0	0.0	0.0	0.0
Inversión Financiera	138.2	124.2	85.3	85.3	68.7	68.7
FONDO MIXTO DE PROMOCIÓN TURÍSTICA DEL DISTRITO FEDERAL	*111.7*	*60.9*	*53.9*	*53.9*	*88.5*	*88.5*
GASTO CORRIENTE	**107.2**	**60.7**	**53.7**	**53.7**	**88.5**	**88.5**
Servicios Personales	12.8	11.7	9.7	9.7	83.0	83.0
Materiales y Suministros	0.6	0.5	0.2	0.2	34.5	34.5
Servicios Generales	93.7	43.2	38.8	38.8	89.8	89.8
Transferencias Directas	0.0	5.2	5.0	5.0	95.7	95.7
GASTO DE CAPITAL	**4.5**	**0.2**	**0.2**	**0.2**	**100.0**	**100.0**
Inversión Física	4.5	0.2	0.2	0.2	100.0	100.0
Bienes Muebles e Inmuebles	0.0	0.0	0.0	0.0	0.0	0.0
Obra Pública	4.5	0.2	0.2	0.2	100.0	100.0
Inversión Financiera	0.0	0.0	0.0	0.0	0.0	0.0

CUADRO IV.1.9
GASTO PROGRAMABLE DE OTRAS ENTIDADES
ENERO-SEPTIEMBRE 2008
(Millones de Pesos)

CONCEPTO	ENERO-SEPTIEMBRE 2008					
	ORIGINAL ANUAL (1)	PROGRAMADO MODIFICADO (2)	EJERCIDO (3)	DEVENGADO (4)	AVANCE PORCENTUAL (3/2)	AVANCE PORCENTUAL (4/2)
FONDO AMBIENTAL PÚBLICO DEL D.F.	*164.8*	*103.0*	*97.4*	*97.4*	*94.6*	*94.6*
GASTO CORRIENTE	**151.3**	**86.5**	**80.9**	**80.9**	**93.5**	**93.5**
Servicios Personales	0.0	0.0	0.0	0.0	0.0	0.0
Materiales y Suministros	0.0	0.1	0.1	0.1	100.0	100.0
Servicios Generales	14.7	5.9	5.5	5.5	93.1	93.1
Transferencias Directas	136.6	80.5	75.3	75.3	93.5	93.5
GASTO DE CAPITAL	**13.5**	**16.5**	**16.5**	**16.5**	**100.0**	**100.0**
Inversión Física	13.5	16.5	16.5	16.5	100.0	100.0
Bienes Muebles e Inmuebles	0.0	0.0	0.0	0.0	100.0	100.0
Obra Pública	13.5	16.5	16.5	16.5	100.0	100.0
Inversión Financiera	0.0	0.0	0.0	0.0	0.0	0.0
FIDEICOMISO MUSEO ARTE POPULAR MEX.	*9.6*	*9.3*	*7.5*	*7.5*	*80.0*	*80.0*
GASTO CORRIENTE	**9.6**	**7.9**	**7.3**	**7.3**	**92.2**	**92.2**
Servicios Personales	2.3	1.7	1.6	1.6	92.0	92.0
Materiales y Suministros	0.4	0.4	0.2	0.2	63.3	63.3
Servicios Generales	6.8	5.9	5.5	5.5	94.1	94.1
Transferencias Directas	0.0	0.0	0.0	0.0	0.0	0.0
GASTO DE CAPITAL	**0.0**	**1.4**	**0.1**	**0.1**	**10.5**	**10.5**
Inversión Física	0.0	1.4	0.1	0.1	10.5	10.5
Bienes Muebles e Inmuebles	0.0	1.4	0.1	0.1	10.5	10.5
Obra Pública	0.0	0.0	0.0	0.0	0.0	0.0
Inversión Financiera	0.0	0.0	0.0	0.0	0.0	0.0
FONDO DE DESARROLLO ECONÓMICO DEL DISTRITO FEDERAL	*37.1*	*54.0*	*52.5*	*52.5*	*97.4*	*97.4*
GASTO CORRIENTE	**7.1**	**5.0**	**3.5**	**3.5**	**71.5**	**71.5**
Servicios Personales	0.4	0.3	0.3	0.3	91.1	91.1
Materiales y Suministros	0.2	0.1	0.0	0.0	33.1	33.1
Servicios Generales	6.4	4.5	3.2	3.2	72.2	72.2
Transferencias Directas	0.1	0.1	0.0	0.0	0.0	0.0
GASTO DE CAPITAL	**30.0**	**49.0**	**49.0**	**49.0**	**100.0**	**100.0**
Inversión Física	0.0	0.0	0.0	0.0	0.0	0.0
Bienes Muebles e Inmuebles	0.0	0.0	0.0	0.0	0.0	0.0
Obra Pública	0.0	0.0	0.0	0.0	0.0	0.0
Inversión Financiera	30.0	49.0	49.0	49.0	100.0	100.0
CORPORACIÓN MEX. DE IMPRE. S.A. DE C.V.	*354.0*	*535.7*	*266.4*	*266.4*	*49.7*	*49.7*
GASTO CORRIENTE	**308.5**	**486.2**	**261.3**	**261.3**	**53.7**	**53.7**
Servicios Personales	74.3	54.8	32.2	32.2	58.8	58.8
Materiales y Suministros	209.0	394.4	207.5	207.5	52.6	52.6
Servicios Generales	24.8	36.8	21.6	21.6	58.6	58.7
Transferencias Directas	0.4	0.3	0.1	0.1	19.5	20.6
GASTO DE CAPITAL	**45.5**	**49.5**	**5.1**	**5.1**	**10.3**	**10.3**
Inversión Física	44.9	45.0	0.6	0.6	1.3	1.3
Bienes Muebles e Inmuebles	44.9	45.0	0.6	0.6	1.3	1.3
Obra Pública	0.0	0.0	0.0	0.0	0.0	0.0
Inversión Financiera	0.6	4.5	4.5	4.5	99.7	99.7

CUADRO IV.1.9
GASTO PROGRAMABLE DE OTRAS ENTIDADES
ENERO-SEPTIEMBRE 2008
(Millones de Pesos)

CONCEPTO	ENERO-SEPTIEMBRE 2008					
	ORIGINAL ANUAL (1)	PROGRAMADO MODIFICADO (2)	EJERCIDO (3)	DEVENGADO (4)	AVANCE PORCENTUAL (3/2)	AVANCE PORCENTUAL (4/2)
SERV. METROPOLITANOS, S.A. DE C.V.	*183.2*	*256.7*	*130.2*	*138.1*	*50.7*	*53.8*
GASTO CORRIENTE	**141.1**	**212.1**	**120.8**	**128.7**	**56.9**	**60.7**
Servicios Personales	9.8	6.3	5.3	5.3	83.5	83.5
Materiales y Suministros	1.2	0.9	0.4	0.4	42.3	42.3
Servicios Generales	130.1	204.8	115.1	123.0	56.2	60.1
Transferencias Directas	0.0	0.1	0.0	0.0	2.8	2.8
GASTO DE CAPITAL	**42.2**	**44.5**	**9.4**	**9.4**	**21.0**	**21.0**
Inversión Física	39.5	39.2	5.3	5.3	13.6	13.6
Bienes Muebles e Inmuebles	0.0	1.0	0.0	0.0	0.0	0.0
Obra Pública	39.5	38.2	5.3	5.3	13.9	13.9
Inversión Financiera	2.7	5.3	4.0	4.0	76.6	76.6
FIDEICOMISO PARA EL MEJORAMIENTO DE LAS VÍAS DE COMUNICACIÓN	*49.3*	*104.1*	*85.8*	*85.8*	*82.4*	*82.4*
GASTO CORRIENTE	**49.3**	**33.7**	**15.4**	**15.4**	**45.7**	**45.7**
Servicios Personales	11.1	7.6	4.0	4.0	53.0	53.0
Materiales y Suministros	1.0	0.9	0.3	0.3	32.2	32.2
Servicios Generales	37.1	25.1	11.1	11.1	44.2	44.2
Transferencias Directas	0.2	0.1	0.0	0.0	0.0	0.0
GASTO DE CAPITAL	**0.0**	**70.3**	**70.3**	**70.3**	**100.0**	**100.0**
Inversión Física	0.0	70.3	70.3	70.3	100.0	100.0
Bienes Muebles e Inmuebles	0.0	0.0	0.0	0.0	0.0	0.0
Obra Pública	0.0	70.3	70.3	70.3	100.0	100.0
Inversión Financiera	0.0	0.0	0.0	0.0	0.0	0.0
FONDO DE SEGURIDAD PÚBLICA DEL D.F.	*547.9*	*79.8*	*72.6*	*72.6*	*91.0*	*91.0*
GASTO CORRIENTE	**209.8**	**40.7**	**40.7**	**40.7**	**100.0**	**100.0**
Servicios Personales	2.5	1.3	1.3	1.3	100.0	100.0
Materiales y Suministros	86.2	4.9	4.9	4.9	100.0	100.0
Servicios Generales	99.7	28.2	28.2	28.2	100.0	100.0
Transferencias Directas	21.4	6.3	6.3	6.3	99.8	99.8
GASTO DE CAPITAL	**338.1**	**39.1**	**32.0**	**32.0**	**81.8**	**81.8**
Inversión Física	338.1	39.1	32.0	32.0	81.8	81.8
Bienes Muebles e Inmuebles	213.9	14.3	14.3	14.3	100.0	100.0
Obra Pública	124.2	24.8	17.7	17.7	71.3	71.3
Inversión Financiera	0.0	0.0	0.0	0.0	0.0	0.0
PROC. AMBIENTAL Y DEL ORDENAMIENTO TERRITORIAL DEL D.F.	*75.1*	*47.3*	*36.4*	*47.3*	*77.1*	*100.0*
GASTO CORRIENTE	**70.5**	**44.7**	**36.4**	**44.7**	**81.5**	**100.0**
Servicios Personales	47.1	32.6	26.3	32.6	80.7	100.0
Materiales y Suministros	3.6	1.5	1.5	1.5	99.1	99.1
Servicios Generales	19.4	10.4	8.6	10.4	83.0	100.0
Transferencias Directas	0.4	0.2	0.0	0.2	0.0	100.0
GASTO DE CAPITAL	**4.6**	**2.6**	**0.0**	**2.6**	**0.0**	**100.0**
Inversión Física	4.6	2.6	0.0	2.6	0.0	100.0
Bienes Muebles e Inmuebles	4.6	2.6	0.0	2.6	0.0	100.0
Obra Pública	0.0	0.0	0.0	0.0	0.0	0.0
Inversión Financiera	0.0	0.0	0.0	0.0	0.0	0.0

CUADRO IV.1.9
GASTO PROGRAMABLE DE OTRAS ENTIDADES
ENERO-SEPTIEMBRE 2008
(Millones de Pesos)

CONCEPTO	ENERO-SEPTIEMBRE 2008					
	ORIGINAL ANUAL (1)	PROGRAMADO MODIFICADO (2)	EJERCIDO (3)	DEVENGADO (4)	AVANCE PORCENTUAL (3/2)	AVANCE PORCENTUAL (4/2)
FID. CENTRO HISTÓRICO DE LA CD. DE MÉX.	*58.7*	*92.7*	*83.8*	*83.8*	*90.4*	*90.4*
GASTO CORRIENTE	**58.7**	**91.0**	**82.2**	**82.2**	**90.3**	**90.3**
Servicios Personales	16.3	12.7	12.3	12.3	96.8	96.8
Materiales y Suministros	0.4	0.4	0.2	0.2	59.4	59.4
Servicios Generales	15.8	38.8	36.0	36.0	92.9	92.9
Transferencias Directas	26.2	39.2	33.7	33.7	86.0	86.0
GASTO DE CAPITAL	**0.0**	**1.7**	**1.6**	**1.6**	**91.3**	**91.3**
Inversión Física	0.0	1.7	1.6	1.6	91.3	91.3
Bienes Muebles e Inmuebles	0.0	1.7	1.6	1.6	91.3	91.3
Obra Pública	0.0	0.0	0.0	0.0	0.0	0.0
Inversión Financiera	0.0	0.0	0.0	0.0	0.0	0.0
FID. DE RECUPERACIÓN CREDITICIA III	*48.5*	*39.9*	*38.4*	*38.4*	*96.3*	*96.3*
GASTO CORRIENTE	**47.3**	**39.9**	**38.4**	**38.4**	**96.3**	**96.3**
Servicios Personales	34.8	24.2	24.0	24.0	99.3	99.3
Materiales y Suministros	0.8	0.6	0.6	0.6	98.4	98.4
Servicios Generales	11.7	15.1	13.8	13.8	91.5	91.5
Transferencias Directas	0.0	0.0	0.0	0.0	0.0	0.0
GASTO DE CAPITAL	**1.2**	**0.0**	**0.0**	**0.0**	**100.0**	**100.0**
Inversión Física	1.2	0.0	0.0	0.0	100.0	100.0
Bienes Muebles e Inmuebles	1.2	0.0	0.0	0.0	100.0	100.0
Obra Pública	0.0	0.0	0.0	0.0	0.0	0.0
Inversión Financiera	0.0	0.0	0.0	0.0	0.0	0.0
FONDO P/ LA ATENCIÓN Y APOYO A LAS VÍCTIMAS DEL DELITO	*21.0*	*17.4*	*15.2*	*15.2*	*87.5*	*87.5*
GASTO CORRIENTE	**21.0**	**17.4**	**15.2**	**15.2**	**87.5**	**87.5**
Servicios Personales	0.0	0.0	0.0	0.0	0.0	0.0
Materiales y Suministros	0.0	0.0	0.0	0.0	0.0	0.0
Servicios Generales	0.1	0.2	0.1	0.1	47.4	48.5
Transferencias Directas	20.9	17.1	15.1	15.1	88.1	88.1
GASTO DE CAPITAL	**0.0**	**0.0**	**0.0**	**0.0**	**0.0**	**0.0**
Inversión Física	0.0	0.0	0.0	0.0	0.0	0.0
Bienes Muebles e Inmuebles	0.0	0.0	0.0	0.0	0.0	0.0
Obra Pública	0.0	0.0	0.0	0.0	0.0	0.0
Inversión Financiera	0.0	0.0	0.0	0.0	0.0	0.0
FID. PÚBLICO MUSEO DEL ESTANQUILLO	*10.0*	*8.5*	*5.4*	*8.5*	*64.3*	*100.0*
GASTO CORRIENTE	**10.0**	**7.5**	**5.4**	**7.5**	**73.0**	**100.0**
Servicios Personales	2.8	1.7	1.7	1.7	99.8	100.0
Materiales y Suministros	0.6	0.5	0.1	0.5	15.1	100.0
Servicios Generales	6.6	5.3	3.6	5.3	69.3	100.0
Transferencias Directas	0.0	0.0	0.0	0.0	0.0	0.0
GASTO DE CAPITAL	**0.0**	**1.0**	**0.0**	**1.0**	**0.0**	**100.0**
Inversión Física	0.0	1.0	0.0	1.0	0.0	100.0
Bienes Muebles e Inmuebles	0.0	1.0	0.0	1.0	0.0	100.0
Obra Pública	0.0	0.0	0.0	0.0	0.0	0.0
Inversión Financiera	0.0	0.0	0.0	0.0	0.0	0.0

CUADRO IV.1.9
GASTO PROGRAMABLE DE OTRAS ENTIDADES
ENERO-SEPTIEMBRE 2008
(Millones de Pesos)

CONCEPTO	ENERO-SEPTIEMBRE 2008					
	ORIGINAL ANUAL (1)	PROGRAMADO MODIFICADO (2)	EJERCIDO (3)	DEVENGADO (4)	AVANCE PORCENTUAL (3/2)	AVANCE PORCENTUAL (4/2)
FIDEICOMISO PÚBLICO CIUDAD DIGITAL	*0.0*	*9.8*	*2.1*	*2.1*	*21.2*	*21.2*
GASTO CORRIENTE	**0.0**	**8.6**	**2.1**	**2.1**	**24.2**	**24.2**
Servicios Personales	0.0	0.0	0.0	0.0	0.0	0.0
Materiales y Suministros	0.0	0.6	0.1	0.1	12.8	12.8
Servicios Generales	0.0	8.0	2.0	2.0	25.1	25.1
Transferencias Directas	0.0	0.0	0.0	0.0	0.0	0.0
GASTO DE CAPITAL	**0.0**	**1.2**	**0.0**	**0.0**	**0.1**	**0.1**
Inversión Física	0.0	1.2	0.0	0.0	0.1	0.1
Bienes Muebles e Inmuebles	0.0	1.2	0.0	0.0	0.1	0.1
Obra Pública	0.0	0.0	0.0	0.0	0.0	0.0
Inversión Financiera	0.0	0.0	0.0	0.0	0.0	0.0
FIDEICOMISO PÚBLICO COMPLEJO AMBIENTAL XOCHIMILCO	*0.0*	*1.9*	*1.9*	*1.9*	*99.9*	*99.9*
GASTO CORRIENTE	**0.0**	**1.9**	**1.9**	**1.9**	**99.9**	**99.9**
Servicios Personales	0.0	1.4	1.4	1.4	100.0	100.0
Materiales y Suministros	0.0	0.0	0.0	0.0	99.6	99.6
Servicios Generales	0.0	0.5	0.5	0.5	99.8	99.8
Transferencias Directas	0.0	0.0	0.0	0.0	0.0	0.0
GASTO DE CAPITAL	**0.0**	**0.0**	**0.0**	**0.0**	**0.0**	**0.0**
Inversión Física	0.0	0.0	0.0	0.0	0.0	0.0
Bienes Muebles e Inmuebles	0.0	0.0	0.0	0.0	0.0	0.0
Obra Pública	0.0	0.0	0.0	0.0	0.0	0.0
Inversión Financiera	0.0	0.0	0.0	0.0	0.0	0.0
FIDEICOMISO INNOVA DF	*0.0*	*49.0*	*48.1*	*49.0*	*98.2*	*100.0*
GASTO CORRIENTE	**0.0**	**47.9**	**47.1**	**47.9**	**98.3**	**100.0**
Servicios Personales	0.0	0.0	0.0	0.0	0.0	0.0
Materiales y Suministros	0.0	0.5	0.4	0.5	86.4	100.0
Servicios Generales	0.0	47.5	46.7	47.5	98.4	100.0
Transferencias Directas	0.0	0.0	0.0	0.0	0.0	0.0
GASTO DE CAPITAL	**0.0**	**1.1**	**1.0**	**1.1**	**94.2**	**100.0**
Inversión Física	0.0	1.1	1.0	1.1	94.2	100.0
Bienes Muebles e Inmuebles	0.0	1.1	1.0	1.1	94.2	100.0
Obra Pública	0.0	0.0	0.0	0.0	0.0	0.0
Inversión Financiera	0.0	0.0	0.0	0.0	0.0	0.0
FIDEICOMISO DE APOYO A LA PROCURACIÓN DE JUSTICIA	*0.0*	*0.0*	*0.0*	*0.0*	*0.0*	*0.0*
GASTO CORRIENTE	**0.0**	**0.0**	**0.0**	**0.0**	**0.0**	**0.0**
Servicios Personales	0.0	0.0	0.0	0.0	0.0	0.0
Materiales y Suministros	0.0	0.0	0.0	0.0	0.0	0.0
Servicios Generales	0.0	0.0	0.0	0.0	0.0	0.0
Transferencias Directas	0.0	0.0	0.0	0.0	0.0	0.0
GASTO DE CAPITAL	**0.0**	**0.0**	**0.0**	**0.0**	**0.0**	**0.0**
Inversión Física	0.0	0.0	0.0	0.0	0.0	0.0
Bienes Muebles e Inmuebles	0.0	0.0	0.0	0.0	0.0	0.0
Obra Pública	0.0	0.0	0.0	0.0	0.0	0.0
Inversión Financiera	0.0	0.0	0.0	0.0	0.0	0.0

Nota: Las cifras pueden no coincidir efecto del redondeo.

CUADRO IV.1.10
APORTACIONES Y TRANSFERENCIAS DE ORGANISMOS Y ENTIDADES DEL GDF
ENERO-SEPTIEMBRE 2008
(Millones de Pesos)

CONCEPTO	ORIGINAL ANUAL (1)	ENERO-SEPTIEMBRE 2008 PROGRAMADO MODIFICADO (2)	EJERCIDO (3)	AVANCE PORCENTUAL (3/2)
TOTAL	**18,402.6**	**12,470.3**	**11,849.6**	**95.0**
ENTIDADES DE TRANSPORTE	**8,947.7**	**4,304.5**	**4,288.6**	**99.6**
STC	7,414.6	3,313.9	3,312.7	100.0
RTP	591.2	443.6	434.9	98.0
STE	819.1	499.4	495.7	99.2
FIFINTRA	20.0	25.4	25.4	100.0
METROBÚS	102.8	22.1	19.9	89.8
ENTIDADES DE VIVIENDA	**1,247.1**	**697.9**	**697.9**	**100.0**
INVI- DF	1,247.1	697.9	697.9	100.0
ORG. DE EDUC. SALUD Y ASIS. SOC.	**6,385.2**	**5,797.1**	**5,217.2**	**90.0**
SSP-DF	2,574.3	2,351.4	2,154.5	91.6
DIF-DF	2,157.2	1,872.3	1,608.1	85.9
PROSOC	150.0	194.6	170.5	87.6
IEMS-DF	579.5	383.3	370.8	96.7
INJUVE-DF	64.1	56.5	49.9	88.3
INMUJERES-DF	133.1	111.2	73.9	66.5
ICTEC-DF	675.0	58.1	55.9	96.3
FIEDGA-DF	52.0	758.7	730.3	96.3
CONSEVAL-DF	0.0	11.0	3.3	30.4
ORGANISMOS CAJAS DE PREVISIÓN	**353.4**	**355.0**	**355.0**	**100.0**
CAPTRALIR	353.4	265.0	265.0	100.0
CAPREPOLI	0.0	90.0	90.0	100.0
CAPREPA	0.0	0.0	0.0	0.0
OTRAS ENTIDADES	**1,469.2**	**1,315.7**	**1,290.9**	**98.1**
HCB-DF	437.9	280.1	264.4	94.4
FONDESO	58.2	59.6	59.6	100.0
FONDOMIX	103.7	123.0	122.4	99.5
FAP-DF	151.3	86.3	81.5	94.4
MAP	7.0	5.4	5.4	100.0
FONDECO	30.0	49.0	49.0	100.0
COMISA	0.0	0.0	0.0	0.0
SERVIMET	0.0	0.0	0.0	0.0
FIMEVIC	49.3	33.7	17.1	50.8
FOSEG-DF	474.1	418.0	448.0	107.2
PAOT	75.1	47.3	39.2	83.0
FICENTRO	58.7	88.4	84.0	95.0
FIDERE III	2.1	1.6	1.6	100.0
FAAVID	12.0	8.4	6.8	80.9
FIMUEST	10.0	8.5	5.5	64.6
CIUDAD DIGITAL	0.0	10.0	10.0	100.0
FIDXOCH	0.0	50.0	50.0	100.0
INNOVA-DF	0.0	0.0	0.0	0.0
FIDJUST	0.0	46.5	46.5	100.0

Nota: Las cifras pueden no coincidir por efecto del redondeo.

CUADRO IV.1.11
APORTACIONES Y TRANSFERENCIAS DE ENTIDADES DE TRANSPORTE
(Millones de pesos)

CONCEPTO	ORIGINAL ANUAL (1)	ENERO-SEPTIEMBRE 2008 PROGRAMADO MODIFICADO (2)	ENERO-SEPTIEMBRE 2008 EJERCIDO (3)	AVANCE PORCENTUAL (3/2)
TOTAL	**8,947.7**	**4,304.5**	**4,288.6**	**99.6**
APORTACIONES	**8,733.3**	**4,261.7**	**4,245.8**	**99.6**
GASTO CORRIENTE	5,541.8	3,906.0	3,890.9	99.6
GASTO DE CAPITAL	3,191.4	355.8	354.9	99.7
TRANSFERENCIAS	**214.4**	**42.8**	**42.8**	**100.0**
GASTO CORRIENTE	0.0	10.3	10.3	100.0
GASTO DE CAPITAL	214.4	32.5	32.5	100.0
SIS. DE TRANS. COLECTIVO (METRO)	**7,414.6**	**3,313.9**	**3,312.7**	**100.0**
APORTACIONES	7,200.2	3,313.9	3,312.7	100.0
GASTO CORRIENTE	4,312.8	2,983.2	2,982.9	100.0
GASTO DE CAPITAL	2,887.4	330.6	329.7	99.7
TRANSFERENCIAS	214.4	0.0	0.0	0.0
GASTO CORRIENTE	0.0	0.0	0.0	0.0
GASTO DE CAPITAL	214.4	0.0	0.0	0.0
RED DE TRANSPORTE DE PAS. DEL DF	**591.2**	**443.6**	**434.9**	**98.0**
APORTACIONES	591.2	400.9	392.2	97.8
GASTO CORRIENTE	504.4	375.7	367.0	97.7
GASTO DE CAPITAL	86.8	25.1	25.1	100.0
TRANSFERENCIAS	0.0	42.8	42.8	100.0
GASTO CORRIENTE	0.0	10.3	10.3	100.0
GASTO DE CAPITAL	0.0	32.5	32.5	100.0
SERV. DE TRANS. ELÉCTRICOS DEL D.F.	**819.1**	**499.4**	**495.7**	**99.2**
APORTACIONES	819.1	499.4	495.7	99.2
GASTO CORRIENTE	601.9	499.4	495.7	99.2
GASTO DE CAPITAL	217.2	0.0	0.0	0.0
TRANSFERENCIAS	0.0	0.0	0.0	0.0
GASTO CORRIENTE	0.0	0.0	0.0	0.0
GASTO DE CAPITAL	0.0	0.0	0.0	0.0
FID. P/EL FONDO DE PROMOC. DEL TRANSPORTE PÚBLICO	**20.0**	**25.4**	**25.4**	**100.0**
APORTACIONES	20.0	25.4	25.4	100.0
GASTO CORRIENTE	20.0	25.4	25.4	100.0
GASTO DE CAPITAL	0.0	0.0	0.0	0.0
TRANSFERENCIAS	0.0	0.0	0.0	0.0
GASTO CORRIENTE	0.0	0.0	0.0	0.0
GASTO DE CAPITAL	0.0	0.0	0.0	0.0
METROBÚS	**102.8**	**22.1**	**19.9**	**89.8**
APORTACIONES	102.8	22.1	19.9	89.8
GASTO CORRIENTE	102.8	22.1	19.9	89.8
GASTO DE CAPITAL	0.0	0.0	0.0	0.0
TRANSFERENCIAS	0.0	0.0	0.0	0.0
GASTO CORRIENTE	0.0	0.0	0.0	0.0
GASTO DE CAPITAL	0.0	0.0	0.0	0.0

Nota: Las cifras pueden no coincidir por efecto del redondeo.

CUDRO IV.1.12
APORTACIONES Y TRANSFERENCIAS DE ENTIDADES DE VIVIENDA
(Millones de pesos)

CONCEPTO	ENERO-SEPTIEMBRE 2008			
	ORIGINAL ANUAL (1)	PROGRAMADO MODIFICADO (2)	EJERCIDO (3)	AVANCE PORCENTUAL (3/2)
TOTAL	**1,247.1**	**697.9**	**697.9**	**100.0**
APORTACIONES	**997.1**	**697.9**	**697.9**	**100.0**
GASTO CORRIENTE	0.0	0.0	0.0	0.0
GASTO DE CAPITAL	997.1	697.9	697.9	100.0
TRANSFERENCIAS	**250.0**	**0.0**	**0.0**	**0.0**
GASTO CORRIENTE	0.0	0.0	0.0	0.0
GASTO DE CAPITAL	250.0	0.0	0.0	0.0
INSTITUTO DE VIVIENDA DEL D.F.	**1,247.1**	**697.9**	**697.9**	**100.0**
APORTACIONES	997.1	697.9	697.9	100.0
GASTO CORRIENTE	0.0	0.0	0.0	0.0
GASTO DE CAPITAL	997.1	697.9	697.9	100.0
TRANSFERENCIAS	250.0	0.0	0.0	0.0
GASTO CORRIENTE	0.0	0.0	0.0	0.0
GASTO DE CAPITAL	250.0	0.0	0.0	0.0

Nota: Las cifras pueden no coincidir por efecto del redondeo.

CUADRO IV.1.13
APORTACIONES Y TRANSFERENCIAS DE ORGANISMOS DE EDUCACIÓN, SALUD Y ASISTENCIA SOCIAL
(Millones de pesos)

CONCEPTO	ENERO-SEPTIEMBRE 2008			
	ORIGINAL ANUAL (1)	PROGRAMADO MODIFICADO (2)	EJERCIDO (3)	AVANCE PORCENTUAL (3/2)
TOTAL	**6,385.2**	**5,797.1**	**5,217.2**	**90.0**
APORTACIONES	**2,917.9**	**3,006.3**	**2,798.7**	**93.1**
GASTO CORRIENTE	2,790.5	2,902.3	2,722.6	93.8
GASTO DE CAPITAL	127.4	104.0	76.1	73.1
TRANSFERENCIAS	**3,467.3**	**2,790.8**	**2,418.5**	**86.7**
GASTO CORRIENTE	2,870.4	2,262.0	2,160.2	95.5
GASTO DE CAPITAL	502.4	116.7	94.1	80.6
REMANENTES	94.5	412.1	164.2	39.9
SERVICIOS DE SALUD PÚBLICA DEL D.F.	**2,574.3**	**2,351.4**	**2,154.5**	**91.6**
APORTACIONES	92.8	0.0	0.0	100.0
GASTO CORRIENTE	0.0	0.0	0.0	0.0
GASTO DE CAPITAL	92.8	0.0	0.0	100.0
TRANSFERENCIAS	2,481.5	2,351.4	2,154.5	91.6
GASTO CORRIENTE	2,384.6	1,953.5	1,921.6	98.4
GASTO DE CAPITAL	2.4	114.2	94.1	82.4
REMANENTES	94.5	283.6	138.8	48.9
SIST. PARA EL DESARROLLO INTEGRAL DE LA FAMILIA DEL D.F.	**2,157.2**	**1,872.3**	**1,608.1**	**85.9**
APORTACIONES	1,671.4	1,448.3	1,344.9	92.9
GASTO CORRIENTE	1,671.4	1,353.2	1,270.0	93.9
GASTO DE CAPITAL	0.0	95.1	74.9	78.7
TRANSFERENCIAS	485.8	424.0	263.2	62.1
GASTO CORRIENTE	485.8	295.5	237.7	80.5
GASTO DE CAPITAL	0.0	0.0	0.0	0.0
REMANENTES	0.0	128.5	25.5	19.8
PROCURADURÍA SOCIAL	**150.0**	**194.6**	**170.5**	**87.6**
APORTACIONES	150.0	194.6	170.5	87.6
GASTO CORRIENTE	150.0	194.6	170.5	87.6
GASTO DE CAPITAL	0.0	0.0	0.0	0.0
TRANSFERENCIAS	0.0	0.0	0.0	0.0
GASTO CORRIENTE	0.0	0.0	0.0	0.0
GASTO DE CAPITAL	0.0	0.0	0.0	0.0
INST. DE EDUC. MEDIA SUPERIOR	**579.5**	**383.3**	**370.8**	**96.7**
APORTACIONES	579.5	383.3	370.8	96.7
GASTO CORRIENTE	572.5	382.9	370.8	96.8
GASTO DE CAPITAL	7.0	0.4	0.0	4.0
TRANSFERENCIAS	0.0	0.0	0.0	0.0
GASTO CORRIENTE	0.0	0.0	0.0	0.0
GASTO DE CAPITAL	0.0	0.0	0.0	0.0

CUADRO IV.1.13
APORTACIONES Y TRANSFERENCIAS DE ORGANISMOS DE EDUCACIÓN, SALUD Y ASISTENCIA SOCIAL
(Millones de pesos)

CONCEPTO	ENERO-SEPTIEMBRE 2008			
	ORIGINAL ANUAL (1)	PROGRAMADO MODIFICADO (2)	EJERCIDO (3)	AVANCE PORCENTUAL (3/2)
INSTITUTO DE LA JUVENTUD DEL D.F.	**64.1**	**56.5**	**49.9**	**88.3**
APORTACIONES	64.1	52.5	49.9	95.0
GASTO CORRIENTE	64.1	52.5	49.9	95.0
GASTO DE CAPITAL	0.0	0.0	0.0	0.0
TRANSFERENCIAS	0.0	4.0	0.0	0.0
GASTO CORRIENTE	0.0	2.7	0.0	0.0
GASTO DE CAPITAL	0.0	1.3	0.0	0.0
INSTITUTO DE LAS MUJERES DEL D.F.	**133.1**	**111.2**	**73.9**	**66.5**
APORTACIONES	133.1	99.8	73.1	73.3
GASTO CORRIENTE	127.6	93.8	73.1	78.0
GASTO DE CAPITAL	5.5	6.0	0.0	0.0
TRANSFERENCIAS	0.0	11.4	0.8	7.3
GASTO CORRIENTE	0.0	10.3	0.8	8.1
GASTO DE CAPITAL	0.0	1.1	0.0	0.0
INST. DE CIENCIA Y TECNOLOGÍA DEL D.F.	**675.0**	**58.1**	**55.9**	**96.3**
APORTACIONES	175.0	58.1	55.9	96.3
GASTO CORRIENTE	152.9	56.9	54.8	96.3
GASTO DE CAPITAL	22.1	1.2	1.1	98.0
TRANSFERENCIAS	500.0	0.0	0.0	0.0
GASTO CORRIENTE	0.0	0.0	0.0	0.0
GASTO DE CAPITAL	500.0	0.0	0.0	0.0
FID.EDUCACIÓN GARANTIZADA DEL D.F.	**52.0**	**758.7**	**730.3**	**96.3**
APORTACIONES	52.0	758.7	730.3	96.3
GASTO CORRIENTE	52.0	758.7	730.3	96.3
GASTO DE CAPITAL	0.0	0.0	0.0	0.0
TRANSFERENCIAS	0.0	0.0	0.0	0.0
GASTO CORRIENTE	0.0	0.0	0.0	0.0
GASTO DE CAPITAL	0.0	0.0	0.0	0.0
CONSEJO DE EVALUACIÓN DEL DESARROLLO SOCIAL DEL D.F.	**0.0**	**11.0**	**3.3**	**30.4**
APORTACIONES	0.0	11.0	3.3	30.4
GASTO CORRIENTE	0.0	9.7	3.3	34.4
GASTO DE CAPITAL	0.0	1.3	0.0	0.0
TRANSFERENCIAS	0.0	0.0	0.0	0.0
GASTO CORRIENTE	0.0	0.0	0.0	0.0
GASTO DE CAPITAL	0.0	0.0	0.0	0.0

Nota: Las cifras pueden no coincidir por efecto del redondeo.

CUADRO IV.1.14
APORTACIONES Y TRANSFERENCIAS DE LAS CAJAS DE PREVISIÓN
(Millones de pesos)

CONCEPTO	ENERO-SEPTIEMBRE 2008			
	ORIGINAL ANUAL (1)	PROGRAMADO MODIFICADO (2)	EJERCIDO (3)	AVANCE PORCENTUAL (3/2)
TOTAL	**353.4**	**355.0**	**355.0**	**100.0**
APORTACIONES	**353.4**	**355.0**	**355.0**	**100.0**
GASTO CORRIENTE	353.4	355.0	355.0	100.0
GASTO DE CAPITAL	0.0	0.0	0.0	0.0
TRANSFERENCIAS	**0.0**	**0.0**	**0.0**	**0.0**
GASTO CORRIENTE	0.0	0.0	0.0	0.0
GASTO DE CAPITAL	0.0	0.0	0.0	0.0
CAJA DE PREV. PARA LOS TRAB. A LISTA DE RAYA DEL D.F.	**353.4**	**265.0**	**265.0**	**100.0**
APORTACIONES	353.4	265.0	265.0	100.0
GASTO CORRIENTE	353.4	265.0	265.0	100.0
GASTO DE CAPITAL	0.0	0.0	0.0	0.0
TRANSFERENCIAS	0.0	0.0	0.0	0.0
GASTO CORRIENTE	0.0	0.0	0.0	0.0
GASTO DE CAPITAL	0.0	0.0	0.0	0.0
CAJA DE PREV. DE LA POLICÍA PREVENTIVA DEL D.F.	**0.0**	**90.0**	**90.0**	**100.0**
APORTACIONES	0.0	90.0	90.0	100.0
GASTO CORRIENTE	0.0	90.0	90.0	100.0
GASTO DE CAPITAL	0.0	0.0	0.0	0.0
TRANSFERENCIAS	0.0	0.0	0.0	0.0
GASTO CORRIENTE	0.0	0.0	0.0	0.0
GASTO DE CAPITAL	0.0	0.0	0.0	0.0
CAJA DE PREV. DE LA POLICÍA AUXILIAR	**0.0**	**0.0**	**0.0**	**0.0**
APORTACIONES	0.0	0.0	0.0	0.0
GASTO CORRIENTE	0.0	0.0	0.0	0.0
GASTO DE CAPITAL	0.0	0.0	0.0	0.0
TRANSFERENCIAS	0.0	0.0	0.0	0.0
GASTO CORRIENTE	0.0	0.0	0.0	0.0
GASTO DE CAPITAL	0.0	0.0	0.0	0.0

Nota: Las cifras pueden no coincidir por efecto del redondeo.

CUADRO IV.1.15
APORTACIONES Y TRANSFERENCIAS DE OTRAS ENTIDADES
(Millones de pesos con un decimal)

CONCEPTO	ENERO-SEPTIEMBRE 2008			
	ORIGINAL ANUAL (1)	PROGRAMADO MODIFICADO (2)	EJERCIDO (3)	AVANCE PORCENTUAL (3/2)
TOTAL	**1,469.2**	**1,315.7**	**1,290.9**	**98.1**
APORTACIONES	**1,020.2**	**992.7**	**939.2**	**94.6**
GASTO CORRIENTE	883.7	807.0	759.0	94.1
GASTO DE CAPITAL	136.5	185.7	180.2	97.0
TRANSFERENCIAS	**449.1**	**323.1**	**351.7**	**108.9**
GASTO CORRIENTE	147.9	77.1	75.7	98.2
GASTO DE CAPITAL	301.2	232.8	262.8	112.9
REMANENTES	0.0	13.2	13.2	100.0
H. CUERPO DE BOMBEROS DEL D.F.	**437.9**	**280.1**	**264.4**	**94.4**
APORTACIONES	369.9	280.1	264.4	94.4
GASTO CORRIENTE	369.9	278.2	264.3	95.0
GASTO DE CAPITAL	0.0	1.9	0.1	5.4
TRANSFERENCIAS	68.0	0.0	0.0	0.0
GASTO CORRIENTE	55.0	0.0	0.0	0.0
GASTO DE CAPITAL	13.0	0.0	0.0	0.0
FONDO PARA EL DESARROLLO SOCIAL DE LA CD. DE MEXICO	**58.2**	**59.6**	**59.6**	**100.0**
APORTACIONES	58.2	59.6	59.6	100.0
GASTO CORRIENTE	0.0	0.0	0.0	0.0
GASTO DE CAPITAL	58.2	59.6	59.6	100.0
TRANSFERENCIAS	0.0	0.0	0.0	0.0
GASTO CORRIENTE	0.0	0.0	0.0	0.0
GASTO DE CAPITAL	0.0	0.0	0.0	0.0
FON. MIX. DE PROMOCIÓN TURÍSTICA	**103.7**	**123.0**	**122.4**	**99.5**
APORTACIONES	103.7	123.0	122.4	99.5
GASTO CORRIENTE	99.9	119.2	118.6	99.5
GASTO DE CAPITAL	3.8	3.8	3.8	100.0
TRANSFERENCIAS	0.0	0.0	0.0	0.0
GASTO CORRIENTE	0.0	0.0	0.0	0.0
GASTO DE CAPITAL	0.0	0.0	0.0	0.0
FONDO AMBIENTAL PÚBLICO DEL D.F.	**151.3**	**86.3**	**81.5**	**94.4**
APORTACIONES	151.3	85.9	81.1	94.4
GASTO CORRIENTE	151.3	85.9	81.1	94.4
GASTO DE CAPITAL	0.0	0.0	0.0	0.0
TRANSFERENCIAS	0.0	0.4	0.4	100.0
GASTO CORRIENTE	0.0	0.0	0.0	0.0
GASTO DE CAPITAL	0.0	0.0	0.0	0.0
REMANENTES	0.0	0.4	0.4	100.0
FID. MUSEO ARTE POPULAR MEX.	**7.0**	**5.4**	**5.4**	**100.0**
APORTACIONES	7.0	5.4	5.4	100.0
GASTO CORRIENTE	7.0	5.4	5.4	100.0
GASTO DE CAPITAL	0.0	0.0	0.0	0.0
TRANSFERENCIAS	0.0	0.0	0.0	0.0
GASTO CORRIENTE	0.0	0.0	0.0	0.0
GASTO DE CAPITAL	0.0	0.0	0.0	0.0

CUADRO IV.1.15
APORTACIONES Y TRANSFERENCIAS DE OTRAS ENTIDADES
(Millones de pesos)

CONCEPTO	ENERO-SEPTIEMBRE 2008			
	ORIGINAL ANUAL (1)	PROGRAMADO MODIFICADO (2)	EJERCIDO (3)	AVANCE PORCENTUAL (3/2)
FONDO DE DESARROLLO ECONÓMICO DEL D.F.	**30.0**	**49.0**	**49.0**	**100.0**
APORTACIONES	30.0	49.0	49.0	100.0
GASTO CORRIENTE	0.0	0.0	0.0	0.0
GASTO DE CAPITAL	30.0	49.0	49.0	100.0
TRANSFERENCIAS	0.0	0.0	0.0	0.0
GASTO CORRIENTE	0.0	0.0	0.0	0.0
GASTO DE CAPITAL	0.0	0.0	0.0	0.0
CORP. MEX. DE IMPRE., S.A. DE C.V.	**0.0**	**0.0**	**0.0**	**0.0**
APORTACIONES	0.0	0.0	0.0	0.0
GASTO CORRIENTE	0.0	0.0	0.0	0.0
GASTO DE CAPITAL	0.0	0.0	0.0	0.0
TRANSFERENCIAS	0.0	0.0	0.0	0.0
GASTO CORRIENTE	0.0	0.0	0.0	0.0
GASTO DE CAPITAL	0.0	0.0	0.0	0.0
SERV. METROPOLITANOS, S.A. DE C.V.	**0.0**	**0.0**	**0.0**	**0.0**
APORTACIONES	0.0	0.0	0.0	0.0
GASTO CORRIENTE	0.0	0.0	0.0	0.0
GASTO DE CAPITAL	0.0	0.0	0.0	0.0
TRANSFERENCIAS	0.0	0.0	0.0	0.0
GASTO CORRIENTE	0.0	0.0	0.0	0.0
GASTO DE CAPITAL	0.0	0.0	0.0	0.0
FIDEICOMISO PARA EL MEJORAMIENTO DE LAS VÍAS DE COMUNICACIÓN	**49.3**	**33.7**	**17.1**	**50.8**
APORTACIONES	49.3	33.7	17.1	50.8
GASTO CORRIENTE	49.3	33.7	17.1	50.8
GASTO DE CAPITAL	0.0	0.0	0.0	0.0
TRANSFERENCIAS	0.0	0.0	0.0	0.0
GASTO CORRIENTE	0.0	0.0	0.0	0.0
GASTO DE CAPITAL	0.0	0.0	0.0	0.0
FONDO DE SEGURIDAD PÚBLICA DEL D.F.	**474.1**	**418.0**	**448.0**	**107.2**
APORTACIONES	95.0	96.7	96.7	100.0
GASTO CORRIENTE	55.0	33.1	33.1	100.0
GASTO DE CAPITAL	40.0	63.7	63.7	100.0
TRANSFERENCIAS	379.1	321.3	351.3	109.3
GASTO CORRIENTE	90.9	75.7	75.7	100.0
GASTO DE CAPITAL	288.2	232.8	262.8	112.9
REMANENTES	0.0	12.8	12.8	100.0

CUADRO IV.1.15
APORTACIONES Y TRANSFERENCIAS DE OTRAS ENTIDADES
(Millones de pesos)

CONCEPTO	ORIGINAL ANUAL (1)	ENERO-SEPTIEMBRE 2008 PROGRAMADO MODIFICADO (2)	EJERCIDO (3)	AVANCE PORCENTUAL (3/2)
PROCURADURÍA AMBIENTAL Y DEL ORDENAMIENTO TERRITORIAL	**75.1**	**47.3**	**39.2**	**83.0**
APORTACIONES	75.1	47.3	39.2	83.0
GASTO CORRIENTE	70.5	44.7	39.2	87.8
GASTO DE CAPITAL	4.6	2.6	0.0	0.0
TRANSFERENCIAS	0.0	0.0	0.0	0.0
GASTO CORRIENTE	0.0	0.0	0.0	0.0
GASTO DE CAPITAL	0.0	0.0	0.0	0.0
FIDEICOMISO CENTRO HISTÓRICO DE LA CIUDAD DE MÉXICO	**58.7**	**88.4**	**84.0**	**95.0**
APORTACIONES	58.7	88.4	84.0	95.0
GASTO CORRIENTE	58.7	87.0	82.7	95.0
GASTO DE CAPITAL	0.0	1.5	1.3	89.8
TRANSFERENCIAS	0.0	0.0	0.0	0.0
GASTO CORRIENTE	0.0	0.0	0.0	0.0
GASTO DE CAPITAL	0.0	0.0	0.0	0.0
FID.DE RECUPERACIÓN CREDITICIA III	**2.1**	**1.6**	**1.6**	**100.0**
APORTACIONES	2.1	1.6	1.6	100.0
GASTO CORRIENTE	2.1	1.6	1.6	100.0
GASTO DE CAPITAL	0.0	0.0	0.0	0.0
TRANSFERENCIAS	0.0	0.0	0.0	0.0
GASTO CORRIENTE	0.0	0.0	0.0	0.0
GASTO DE CAPITAL	0.0	0.0	0.0	0.0
FONDO PARA ATENCIÓN Y APOYO PARA LAS VÍCTIMAS DEL DELITO	**12.0**	**8.4**	**6.8**	**80.9**
APORTACIONES	12.0	8.4	6.8	80.9
GASTO CORRIENTE	12.0	8.4	6.8	80.9
GASTO DE CAPITAL	0.0	0.0	0.0	0.0
TRANSFERENCIAS	0.0	0.0	0.0	0.0
GASTO CORRIENTE	0.0	0.0	0.0	0.0
GASTO DE CAPITAL	0.0	0.0	0.0	0.0
FID. PÚBLICO MUSEO DEL ESTANQUILLO	**10.0**	**8.5**	**5.5**	**64.6**
APORTACIONES	8.0	7.1	5.5	77.4
GASTO CORRIENTE	8.0	6.1	5.5	90.2
GASTO DE CAPITAL	0.0	1.0	0.0	0.0
TRANSFERENCIAS	2.0	1.4	0.0	0.0
GASTO CORRIENTE	2.0	1.4	0.0	0.0
GASTO DE CAPITAL	0.0	0.0	0.0	0.0

CUADRO IV.1.15
APORTACIONES Y TRANSFERENCIAS DE OTRAS ENTIDADES
(Millones de pesos)

CONCEPTO	ORIGINAL ANUAL (1)	ENERO-SEPTIEMBRE 2008 PROGRAMADO MODIFICADO (2)	ENERO-SEPTIEMBRE 2008 EJERCIDO (3)	AVANCE PORCENTUAL (3/2)
FIDEICOMISO PÚBLICO CIUDAD DIGITAL	**0.0**	**10.0**	**10.0**	**100.0**
APORTACIONES	0.0	10.0	10.0	100.0
GASTO CORRIENTE	0.0	8.8	8.8	100.0
GASTO DE CAPITAL	0.0	1.2	1.2	100.0
TRANSFERENCIAS	0.0	0.0	0.0	0.0
GASTO CORRIENTE	0.0	0.0	0.0	0.0
GASTO DE CAPITAL	0.0	0.0	0.0	0.0
FIDEICOMISO PÚBLICO COMPLEJO AMBIENTAL XOCHIMILCO	**0.0**	**50.0**	**50.0**	**100.0**
APORTACIONES	0.0	50.0	50.0	100.0
GASTO CORRIENTE	0.0	48.5	48.5	100.0
GASTO DE CAPITAL	0.0	1.5	1.5	100.0
TRANSFERENCIAS	0.0	0.0	0.0	0.0
GASTO CORRIENTE	0.0	0.0	0.0	0.0
GASTO DE CAPITAL	0.0	0.0	0.0	0.0
FIDEICOMISO INNOVA DF	**0.0**	**0.0**	**0.0**	**0.0**
APORTACIONES	0.0	0.0	0.0	0.0
GASTO CORRIENTE	0.0	0.0	0.0	0.0
GASTO DE CAPITAL	0.0	0.0	0.0	0.0
TRANSFERENCIAS	0.0	0.0	0.0	0.0
GASTO CORRIENTE	0.0	0.0	0.0	0.0
GASTO DE CAPITAL	0.0	0.0	0.0	0.0
FIDEICOMISO FONDO DE APOYO A LA PROCURACIÓN DE JUSTICIA DEL DF	**0.0**	**46.5**	**46.5**	**100.0**
APORTACIONES	0.0	46.5	46.5	100.0
GASTO CORRIENTE	0.0	46.5	46.5	100.0
GASTO DE CAPITAL	0.0	0.0	0.0	0.0
TRANSFERENCIAS	0.0	0.0	0.0	0.0
GASTO CORRIENTE	0.0	0.0	0.0	0.0
GASTO DE CAPITAL	0.0	0.0	0.0	0.0

Nota: Las cifras pueden no coincidir por efecto del redondeo.

IV.1.16 RESUMEN ADMINISTRATIVO

En este apartado se presenta la evolución presupuestal al mes de septiembre del 2008 de las Dependencias, Órganos Desconcentrados, Organismos y Entidades, así como de los Órganos Autónomos.

CUADRO IV.1.16

RESUMEN ADMINISTRATIVO DEL GOBIERNO DEL D.F.
(Millones de pesos)

UNIDAD RESPONSABLE	ORIGINAL ANUAL * (1)	ENERO-SEPTIEMBRE 2008 PROGRAMADO MODIFICADO (2)	EJERCIDO (3)	DEVENGADO (4)	AVANCE PORCENTUAL (3/2)	(4/2)
TOTAL GDF	**110,266.6**	**76,786.8**	**73,170.8**	**73,625.6**	**95.3**	**95.9**
SECTOR CENTRAL	**76,591.0**	**53,804.9**	**52,605.5**	**52,788.0**	**97.8**	**98.1**
ORGANISMOS Y ENTIDADES	**26,464.1**	**17,922.7**	**15,556.3**	**15,828.6**	**86.8**	**88.3**
ÓRGANOS AUTÓNOMOS	**7,211.5**	**5,059.2**	**5,009.0**	**5,009.0**	**99.0**	**99.0**
SECTOR CENTRAL						
DEPENDENCIAS	**36,919.2**	**27,595.3**	**27,050.7**	**27,118.4**	**98.0**	**98.3**
JEFATURA DE GOBIERNO DEL D.F.	258.0	189.3	189.0	189.0	99.9	99.9
SECRETARÍA DE GOBIERNO	1,881.0	1,137.0	1,107.4	1,128.0	97.4	99.2
SECRETARÍA DE DESARROLLO URBANO Y VIVIENDA	355.9	291.6	267.4	286.4	91.7	98.2
SECRETARÍA DE DESARROLLO ECONÓMICO	129.0	94.4	93.6	93.6	99.1	99.1
SECRETARÍA DE TURISMO	73.3	41.6	37.5	38.0	90.1	91.2
SECRETARÍA DEL MEDIO AMBIENTE	970.7	530.7	513.6	513.6	96.8	96.8
SECRETARÍA DE OBRAS Y SERVICIOS	4,308.3	5,161.5	4,934.9	4,934.9	95.6	95.6
SECRETARÍA DE DESARROLLO SOCIAL	5,245.9	4,368.8	4,318.0	4,322.3	98.8	98.9
SECRETARÍA DE FINANZAS	1,581.6	1,211.6	1,210.2	1,211.6	99.9	100.0
SECRETARÍA DE TRANSPORTES Y VIALIDAD	779.9	600.6	538.4	538.4	89.6	89.6
SECRETARÍA DE SEGURIDAD PÚBLICA	8,551.6	5,935.7	5,930.6	5,930.6	99.9	99.9
SECRETARÍA DE SALUD	4,627.1	2,915.7	2,873.9	2,874.2	98.6	98.6
SECRETARÍA DE CULTURA	486.2	339.5	336.4	339.2	99.1	99.9
SECRETARÍA DEL TRABAJO Y FOMENTO AL EMPLEO	687.5	394.8	391.8	391.8	99.2	99.2
SECRETARÍA DE PROTECCIÓN CIVIL	194.3	108.0	102.8	102.8	95.2	95.2
SECRETARÍA DE DES. RURAL Y EQ. P/ LAS COMUNIDADES	174.3	98.1	93.2	93.2	95.0	95.0
SECRETARÍA DE EDUCACIÓN	1,287.1	183.2	175.2	175.2	95.7	95.7
OFICIALÍA MAYOR	635.1	688.8	664.8	682.3	96.5	99.1
CONTRALORÍA GENERAL	227.7	166.4	166.4	166.4	100.0	100.0
PROCURADURÍA GRAL. DE JUSTICIA DEL D.F.	3,937.3	2,710.1	2,707.6	2,708.9	99.9	100.0
CONSEJERÍA JURIDÍCA Y DE SERVICIOS LEGALES	527.4	428.2	397.9	397.9	92.9	92.9
DELEGACIONES	**21,986.4**	**12,558.0**	**12,160.5**	**12,194.3**	**96.8**	**97.1**
DELEGACIÓN ALVARO OBREGÓN	1,555.6	759.3	753.4	753.4	99.2	99.2
DELEGACIÓN AZCAPOTZALCO	1,065.5	690.7	669.7	669.7	97.0	97.0
DELEGACIÓN BENITO JUÁREZ	1,067.1	667.8	648.2	649.6	97.1	97.3
DELEGACIÓN COYOACÁN	1,377.3	728.3	724.4	724.4	99.5	99.5
DELEGACIÓN CUAJIMALPA DE MORELOS	709.2	398.2	379.8	379.8	95.4	95.4
DELEGACIÓN CUAUHTÉMOC	1,952.5	1,210.9	1,210.9	1,210.9	100.0	100.0
DELEGACIÓN GUSTAVO A. MADERO	2,539.3	1,352.6	1,351.9	1,352.6	99.9	100.0
DELEGACIÓN IZTACALCO	1,060.2	550.0	540.7	540.7	98.3	98.3
DELEGACIÓN IZTAPALAPA	2,942.2	1,614.4	1,605.2	1,614.4	99.4	100.0
DELEGACIÓN LA MAGDALENA CONTRERAS	701.6	385.5	362.9	385.5	94.1	100.0
DELEGACIÓN MIGUEL HIDALGO	1,346.6	665.9	635.4	635.4	95.4	95.4
DELEGACIÓN MILPA ALTA	732.8	489.3	411.6	411.6	84.1	84.1
DELEGACIÓN TLÁHUAC	931.8	685.7	532.4	532.4	77.6	77.6
DELEGACIÓN TLALPAN	1,421.0	774.5	774.5	774.5	100.0	100.0
DELEGACIÓN VENUSTIANO CARRANZA	1,471.3	923.9	923.2	923.2	99.9	99.9
DELEGACIÓN XOCHIMILCO	1,112.3	661.0	636.4	636.4	96.3	96.3
ÓRGANOS DESCONCENTRADOS	**13,917.2**	**10,571.1**	**10,478.6**	**10,559.6**	**99.1**	**99.9**
AUTORIDAD DEL CENTRO HISTÓRICO	39.9	21.4	20.6	20.6	96.5	96.5
SISTEMA DE AGUAS DE LA CD. DE MÉXICO	7,696.0	6,354.8	6,273.8	6,354.7	98.7	100.0
INSTITUTO TÉCNICO DE FORMACIÓN POLICIAL	131.0	57.6	56.9	56.9	98.7	98.7

CUADRO IV.1.16
RESUMEN ADMINISTRATIVO DEL GOBIERNO DEL D.F.
(Millones de pesos)

UNIDAD RESPONSABLE	ORIGINAL ANUAL * (1)	ENERO-SEPTIEMBRE 2008 PROGRAMADO MODIFICADO (2)	EJERCIDO (3)	DEVENGADO (4)	AVANCE PORCENTUAL (3/2)	(4/2)
INSTITUTO DE FORMACIÓN PROFESIONAL	26.0	19.3	19.1	19.1	98.9	98.9
POLICÍA AUXILIAR DEL D. F.	3,772.1	2,554.9	2,547.8	2,547.8	99.7	99.7
POLICÍA BANCARIA E INDUSTRIAL	2,252.2	1,554.9	1,552.7	1,552.7	99.9	99.9
SISTEMA DE RADIO Y TELEVISIÓN DIGITAL	0.0	8.2	7.7	7.7	93.9	93.9
OTRAS	**3,768.3**	**3,080.5**	**2,915.8**	**2,915.8**	**94.7**	**94.7**
FONDO DE COINVERSIÓN	250.0	150.9	0.0	0.0	0.0	0.0
DEUDA PÚBLICA DEL DISTRITO FEDERAL	3,518.3	2,929.6	2,915.8	2,915.8	99.5	99.5
ORGANISMOS Y ENTIDADES	**26,464.1**	**17,922.7**	**15,556.3**	**15,828.6**	**86.8**	**88.3**
ENTIDADES DE TRANSPORTE	**12,668.9**	**6,223.9**	**6,191.3**	**6,191.3**	**99.5**	**99.5**
SISTEMA DE TRANSPORTE COLECTIVO (METRO)	10,455.2	4,826.7	4,817.5	4,817.5	99.8	99.8
RED DE TRANSPORTE DE PASAJEROS DEL D.F.	1,045.1	759.6	746.3	746.3	98.3	98.3
SERVICIO DE TRANSPORTES ELÉCTRICOS DEL D.F.	1,028.7	581.4	574.0	574.0	98.7	98.7
FIDEICOMISO P/ EL FONDO DE PROMOCIÓN P/ EL FINANCIAMIENTO DEL TRANSPORTE PÚBLICO	20.0	25.4	25.4	25.4	100.0	100.0
METROBÚS	119.9	30.7	28.0	28.0	91.0	91.0
ENTIDADES DE VIVIENDA	**2,347.1**	**1,286.5**	**1,174.6**	**1,285.5**	**91.3**	**99.9**
INSTITUTO DE VIVIENDA DEL D.F.	2,347.1	1,286.5	1,174.6	1,285.5	91.3	99.9
ORGANISMOS DE EDUCACIÓN, SALUD Y ASISTENCIA SOCIAL	**6,488.1**	**5,963.8**	**4,645.7**	**4,784.4**	**77.9**	**80.2**
SERVICIOS DE SALUD PÚBLICA DEL D.F.	2,597.4	2,380.0	1,801.2	1,801.2	75.7	75.7
SIST. PARA EL DES. INTEGRAL DE LA FAM. DEL D.F.	2,237.0	1,950.3	1,489.7	1,489.7	76.4	76.4
INSTITUTO DE EDUCACIÓN MEDIA SUPERIOR	579.5	383.3	368.2	373.2	96.1	97.4
INSTITUTO DE LA JUVENTUD DEL DISTRITO FEDERAL	64.1	56.5	47.5	49.8	84.1	88.2
PROCURADURÍA SOCIAL DEL DISTRITO FEDERAL	150.0	194.6	154.1	155.2	79.2	79.7
INSTITUTO DE LAS MUJERES DEL D.F.	133.1	111.2	68.8	68.8	61.9	61.9
INSTITUTO DE CIENCIA Y TECNOLOGÍA DEL D.F.	675.0	58.1	52.0	54.5	89.6	94.0
FID. EDUCACIÓN GARANTIZADA DEL D.F.	52.0	818.9	664.1	791.8	81.1	96.7
CONSEJO DE EVALUACIÓN DEL DESARROLLO SOCIAL DEL D.F.	0.0	11.0	0.0	0.0	0.0	0.0
ORGANISMOS CAJAS DE PREVISIÓN	**2,654.9**	**2,530.6**	**2,169.0**	**2,169.0**	**85.7**	**85.7**
CAJA DE PREV. P/TRAB. A LISTA DE RAYA DEL D.F.	1,239.9	949.9	819.0	819.0	86.2	86.2
CAJA DE PREV. DE LA POLICÍA PREVENT. DEL D.F.	954.5	1,232.5	1,018.2	1,018.2	82.6	82.6
CAJA DE PREV. DE LA POLICÍA AUXILIAR DEL D.F.	460.4	348.1	331.7	331.7	95.3	95.3
OTRAS ENTIDADES	**2,305.2**	**1,917.9**	**1,375.8**	**1,398.5**	**71.7**	**72.9**
HEROICO CUERPO DE BOMBEROS DEL D.F.	437.9	280.1	260.0	260.0	92.8	92.8
FONDO P/ EL DES. SOC. DE LA CD. DE MÉXICO	196.5	167.8	118.1	118.1	70.3	70.3
FONDO MIXTO DE PROMOCIÓN TURÍSTICA DEL D.F.	111.7	60.9	53.9	53.9	88.5	88.5
FONDO AMBIENTAL PÚBLICO DEL D.F.	164.8	103.0	97.4	97.4	94.6	94.6
FIDEICOMISO MUSEO DE ARTE POPULAR MEXICANO	9.6	9.3	7.5	7.5	80.0	80.0
FIDEICOMISO PARA EL MEJORAMIENTO DE LAS VÍAS DE COMUNICACIÓN DEL D.F.	49.3	104.1	85.8	85.8	82.4	82.4
FID. CENTRO HISTÓRICO DE LA CD. DE MÉXICO	58.7	92.7	83.8	83.8	90.4	90.4
FIDEICOMISO DE RECUPERACIÓN CREDITICIA DEL DISTRITO FEDERAL (FIDERE III)	48.5	39.9	38.4	38.4	96.3	96.3
FONDO DE DESARROLLO ECONÓMICO DEL D.F.	37.1	54.0	52.5	52.5	97.4	97.4
CORP. MEXICANA DE IMPRESIÓN, S.A. DE C.V.	354.0	535.7	266.4	266.4	49.7	49.7
SERVICIOS METROPOLITANOS, S.A. DE C.V.	183.2	256.7	130.2	138.1	50.7	53.8
FONDO DE SEGURIDAD PÚBLICA DEL D.F.	547.9	79.8	72.6	72.6	91.0	91.0
FONDO PARA LA ATENCIÓN Y APOYO A LAS VÍCTIMAS DEL DELITO	21.0	17.4	15.2	15.2	87.5	87.5
PROC. AMB. Y DEL ORD. TERRITORIAL DEL D.F.	75.1	47.3	36.4	47.3	77.1	100.0
FID. PÚBLICO MUSEO DEL ESTANQUILLO	10.0	8.5	5.4	8.5	64.3	100.0
FID. PÚBLICO CIUDAD DIGITAL	0.0	9.8	2.1	2.1	21.2	21.2
FID. PÚBLICO COMPLEJO AMBIENTAL XOCHIMILCO	0.0	1.9	1.9	1.9	99.9	99.9
FIDEICOMISO INNOVA DF	0.0	49.0	48.1	49.0	98.2	100.0
FID. FONDO DE APOYO A LA PROCURACIÓN DE JUSTICIA DEL DF	0.0	0.0	0.0	0.0	0.0	0.0

CUADRO IV.1.16
RESUMEN ADMINISTRATIVO DEL GOBIERNO DEL D.F.
(Millones de pesos)

UNIDAD RESPONSABLE	ORIGINAL ANUAL * (1)	ENERO-SEPTIEMBRE 2008 PROGRAMADO MODIFICADO (2)	EJERCIDO (3)	DEVENGADO (4)	AVANCE PORCENTUAL (3/2)	(4/2)
ÓRGANOS AUTÓNOMOS	**7,211.5**	**5,059.2**	**5,009.0**	**5,009.0**	**99.0**	**99.0**
LEGISLATIVO	**1,351.0**	**922.9**	**922.5**	**922.5**	**100.0**	**100.0**
ASAMBLEA LEGISLATIVA DEL D.F.	1,122.0	762.8	762.8	762.8	100.0	100.0
CONTADURIA MAYOR DE HACIENDA DE LA ALDF	229.0	160.1	159.7	159.7	99.7	99.7
JUDICIAL	**3,285.0**	**2,290.2**	**2,242.5**	**2,242.5**	**97.9**	**97.9**
TRIBUNAL SUPERIOR DE JUSTICIA DEL D.F.	3,124.0	2,178.8	2,131.1	2,131.1	97.8	97.8
CONSEJO DE LA JUDICATURA DEL D.F.	161.0	111.4	111.4	111.4	100.0	100.0
ELECTORALES	**1,006.2**	**708.4**	**708.4**	**708.4**	**100.0**	**100.0**
INSTITUTO ELECTORAL DEL DISTRITO FEDERAL	852.1	600.5	600.5	600.5	100.0	100.0
TRIBUNAL ELECTORAL DEL DISTRITO FEDERAL	154.1	107.9	107.9	107.9	100.0	100.0
OTROS ÓRGANOS CON AUTONOMÍA FUNCIONAL	**1,569.2**	**1,137.7**	**1,135.5**	**1,135.5**	**99.8**	**99.8**
COMISIÓN DE DERECHOS HUMANOS DEL D.F.	251.1	190.4	190.4	190.4	100.0	100.0
TRIBUNAL DE LO CONTENCIOSO ADMTVO. DEL D.F.	257.1	162.8	162.8	162.8	100.0	100.0
JUNTA LOCAL DE CONCILIACIÓN Y ARBIT. DEL D.F.	248.0	201.3	199.1	199.1	98.9	98.9
UNIVERSIDAD AUTÓNOMA DE LA CIUDAD DE MÉXICO	729.1	523.3	523.3	523.3	100.0	100.0
INSTITUTO DE ACCESO A LA INFORMACIÓN PÚBLICA DEL D.F.	84.0	59.9	59.9	59.9	100.0	100.0

Nota: Las cifras pueden no coincidir por efecto del redondeo.
* De conformidad con lo dispuesto en el Artículo VIGÉSIMO QUINTO transitorio del Decreto de Presupuesto de Egresos para el Ejercicio Fiscal 2008, se realizaron las adecuaciones necesarias para mantener el equilibrio presupuestal, conforme a lo establecido en el articulo 456 del Código Financiero del Distrito Federal 2008. Por lo anterior existen diferencias entre lo aprobado en dicho decre y lo presentado como presupuesto original en el presente informe.

IV.2 DEUDA PÚBLICA

IV.2 DEUDA PÚBLICA

CUADRO IV.2.1.
SALDO DE LA DEUDA PÚBLICA POR LÍNEA DE CRÉDITO Y FUENTE
ENERO - SEPTIEMBRE 2008
(Millones de pesos)

CONCEPTO	SALDO AL 31 DE DICIEMBRE DE 2007	COLOCACIÓN	AMORTIZACIÓN	ACTUALIZACIÓN	SALDO ESTIMADO AL 30 DE SEPTIEMBRE DE 2008
TOTAL DEUDA DEL GOBIERNO DEL D.F	**44,079.52**	**0.00**	**412.48**	**0.00**	**43,667.03**
SECTOR CENTRAL	**40,623.97**	**0.00**	**18.90**	**0.00**	**40,605.07**
BANCA DE DESARROLLO	**13,266.00**	**0.00**	**18.90**	**0.00**	**13,247.10**
BANOBRAS	**13,266.00**	**0.00**	**18.90**	**0.00**	**13,247.10**
BANOBRAS 4000	4,000.00	0.00	0.00	0.00	4,000.00
BANOBRAS 4459	4,459.00	0.00	6.18	0.00	4,452.82
BANOBRAS 4806	4,807.00	0.00	12.72	0.00	4,794.28
BANCA COMERCIAL	**22,157.97**	**0.00**	**0.00**	**0.00**	**22,157.97**
BANCOMER	4,700.00	0.00	0.00	0.00	4,700.00
BANCOMER	3,457.97	0.00	0.00	0.00	3,457.97
DEXIA	7,000.00	0.00	0.00	0.00	7,000.00
DEXIA	7,000.00	0.00	0.00	0.00	7,000.00
MERCADO DE CAPITALES	**5,200.00**	**0.00**	**0.00**	**0.00**	**5,200.00**
GDFCB 05	800.00	0.00	0.00	0.00	800.00
GDFCB 06	1,400.00	0.00	0.00	0.00	1,400.00
GDFCB 07	3,000.00	0.00	0.00	0.00	3,000.00
SECTOR PARAESTATAL	**3,455.55**	**0.00**	**393.58**	**0.00**	**3,061.96**
BANCA DE DESARROLLO	**3,455.55**	**0.00**	**393.58**	**0.00**	**3,061.96**
BANOBRAS	**3,455.55**	**0.00**	**393.58**	**0.00**	**3,061.96**
8086	569.13	0.00	63.24	0.00	505.90
8087	1,412.44	0.00	156.94	0.00	1,255.50
8088	1,473.98	0.00	173.41	0.00	1,300.57

NOTA: Las cifras pueden no coincidir por efecto del redondeo (Cifras preliminares)

IV.3 BALANCE FINANCIERO

IV.3 BALANCE FINANCIERO

CUADRO IV.3
RESULTADO PRESUPUESTAL DEL GOBIERNO DEL DISTRITO FEDERAL
ENERO-SEPTIEMBRE 2008

CONCEPTO	CIFRAS (Millones de pesos) ORIGINAL ANUAL (1)	CIFRAS (Millones de pesos) CAPTADO/ EJERCIDO (2)	VARIACIÓN % (2/1)
INGRESOS ORDINARIOS	**107,766.6**	**92,010.5**	(14.6)
PROPIOS	45,726.2	36,422.8	(20.3)
PARTICIPACIONES DEL DISTRITO FEDERAL	40,410.2	34,952.1	(13.5)
TRANSFERENCIAS DEL GOBIERNO FEDERAL	13,080.6	12,556.5	(4.0)
ORGANISMOS Y EMPRESAS	8,549.6	8,079.1	(5.5)
REMANENTES DEL SECTOR CENTRAL	**1,000.0**	**842.9**	(15.7)
GASTO PROGRAMABLE	**106,391.5**	**70,111.7**	(34.1)
CORRIENTE	**80,283.9**	**54,634.4**	(31.9)
Servicios Personales	40,935.2	28,510.8	(30.4)
Materiales y Suministros	4,692.6	2,326.2	(50.4)
Servicios Generales	15,526.9	10,369.5	(33.2)
Transferencias Directas	19,129.2	13,427.8	(29.8)
DE CAPITAL	**26,107.6**	**15,477.4**	(40.7)
Inversión Física	**22,579.0**	**12,411.6**	(45.0)
Bienes Muebles e Inmuebles	4,328.8	1,444.7	(66.6)
Obra Pública	18,250.1	10,966.9	(39.9)
Inversión Financiera	**2,078.6**	**1,627.6**	(21.7)
Transferencias Directas	**1,450.0**	**1,438.2**	(0.8)
(DÉFICIT) O SUPERÁVIT DE OPERACIÓN	1,375.1	21,898.8	*
INTERESES Y GASTOS DE LA DEUDA	**3,802.1**	**2,946.2**	(22.5)
VARIACIÓN DE ADEFAS	**(73.0)**	**(112.9)**	0.0
Ingreso			
Gasto	73.0	112.9	54.7
(DÉFICIT) O SUPERÁVIT FINANCIERO	(1,500.0)	19,682.6	0.0
FINANCIAMIENTO DEL DÉFICIT	1,500.0	(19,682.6)	*
ENDEUDAMIENTO NETO	**1,500.0**	**(412.5)**	*
Colocación	1,924.0		
Amortización	424.0	412.5	(2.7)
VARIACIÓN DE DISPONIBILIDADES	(0.0)	19,270.1	0.0
INGRESO NETO	**110,266.6**	**92,440.9**	**(16.2)**
GASTO NETO	**110,266.6**	**73,170.8**	**(33.6)**

(*) Variaciones superiores a 100.0 por ciento.

NOTA: Las cifras pueden no coincidir por efecto del redondeo.

CUADRO IV.3
RESULTADO PRESUPUESTAL DEL SECTOR CENTRAL
ENERO-SEPTIEMBRE 2008

CONCEPTO	CIFRAS (Millones de pesos) ORIGINAL ANUAL (1)	CIFRAS (Millones de pesos) CAPTADO/ EJERCIDO (2)	VARIACIÓN % (2/1)
INGRESOS ORDINARIOS	**99,217.0**	**83,931.4**	(15.4)
PROPIOS	**45,726.2**	**36,422.8**	(20.3)
PARTICIPACIONES DEL DISTRITO FEDERAL	**40,410.2**	**34,952.1**	(13.5)
TRANSFERENCIAS DEL GOBIERNO FEDERAL	**13,080.6**	**12,556.5**	(4.0)
REMANENTES DEL EJERCICIO ANTERIOR	**1,000.0**	**842.9**	(15.7)
GASTO PROGRAMABLE	**98,592.3**	**66,495.1**	(32.6)
CORRIENTE	**61,509.3**	**41,570.5**	(32.4)
Servicios Personales	32,159.1	22,542.4	(29.9)
Materiales y Suministros	2,765.5	1,473.5	(46.7)
Servicios Generales	11,216.6	7,380.2	(34.2)
Transferencias Directas	15,368.1	10,174.4	(33.8)
DE CAPITAL	**18,774.9**	**13,252.4**	(29.4)
Inversión Física	**17,574.9**	**11,690.0**	(33.5)
Bienes Muebles e Inmuebles	1,243.3	978.6	(21.3)
Obra Pública	16,331.6	10,711.4	(34.4)
Inversión Financiera		**124.3**	0.0
Transferencias Directas	**1,200.0**	**1,438.2**	19.9
(DÉFICIT) O SUPERÁVIT ANTES DE APORTACIONES Y TRANSFERENCIAS	18,932.8	29,108.4	53.7
APORTACIONES DEL G.D.F.	**14,021.8**	**9,036.7**	(35.6)
Corrientes	9,569.3	7,727.6	(19.2)
Capital	4,452.4	1,309.1	(70.6)
TRANSFERENCIAS DEL G.D.F.	**4,286.3**	**2,635.5**	(38.5)
Corrientes	3,018.3	2,246.1	(25.6)
Capital	1,268.0	389.3	(69.3)
(DÉFICIT) O SUPERÁVIT DE OPERACIÓN	624.7	17,436.3	*
INTERESES Y GASTOS DE LA DEUDA	3,445.3	2,678.6	(22.3)
VARIACIÓN DE ADEFAS	**(73.0)**	**(112.9)**	0.0
Ingreso			
Gasto	73.0	112.9	54.7
(DÉFICIT) O SUPERÁVIT FINANCIERO	(1,893.6)	15,487.6	0.0
FINANCIAMIENTO DEL DÉFICIT	1,893.6	(15,487.6)	*
ENDEUDAMIENTO NETO	**1,893.6**	**(18.9)**	*
Colocación	1,924.0		(100.0)
Amortización	30.4	18.9	(37.9)
VARIACIÓN DE DISPONIBILIDADES		15,468.7	0.0
INGRESO NETO	**102,110.6**	**84,755.4**	**(17.0)**
GASTO NETO	**102,110.6**	**69,286.6**	**(32.1)**

(*) Variaciones superiores al 100.0 por ciento.

NOTA: Las cifras pueden no coincidir por efecto del redondeo.

CUADRO IV.3
RESULTADO PRESUPUESTAL DE ORGANISMOS Y EMPRESAS
ENERO-SEPTIEMBRE 2008

CONCEPTO	CIFRAS (Millones de pesos) ORIGINAL ANUAL (1)	CAPTADO/ EJERCIDO (2)	VARIACIÓN % (2/1)
INGRESOS	**26,857.7**	**19,257.7**	(28.3)
CORRIENTES Y DE CAPITAL	**8,549.6**	**8,079.1**	(5.5)
APORTACIONES DEL G.D.F.	**14,021.8**	**9,036.7**	(35.6)
Corrientes	9,569.3	7,727.6	(19.2)
Capital	4,452.4	1,309.1	(70.6)
TRANSFERENCIAS DEL G.D.F. [1/]	**4,286.3**	**2,535.5**	(40.8)
Corrientes	3,018.3	2,246.1	(25.6)
Capital	1,268.0	289.3	(77.2)
GASTO PROGRAMABLE	**26,107.3**	**15,288.8**	(41.4)
CORRIENTE	**18,774.6**	**13,063.8**	(30.4)
Servicios Personales	8,776.0	5,968.4	(32.0)
Materiales y Suministros	1,927.1	852.7	(55.8)
Servicios Generales	4,310.3	2,989.3	(30.6)
Transferencias Directas	3,761.1	3,253.4	(13.5)
DE CAPITAL	**7,332.7**	**2,224.9**	(69.7)
Inversión Física	**5,004.1**	**721.6**	(85.6)
Bienes Muebles e Inmuebles	3,085.6	466.1	(84.9)
Obra Pública	1,918.6	255.5	(86.7)
Inversión Financiera	**2,078.6**	**1,503.3**	(27.7)
Transferencias Directas	**250.0**		(100.0)
(DÉFICIT) O SUPERÁVIT DE OPERACIÓN	750.4	3,968.9	428.9
INTERESES Y GASTOS DE LA DEUDA	**356.8**	**267.5**	(25.0)
(DÉFICIT) O SUPERÁVIT FINANCIERO	393.6	3,701.4	840.4
FINANCIAMIENTO DEL DÉFICIT	(393.6)	(3,701.4)	0.0
ENDEUDAMIENTO NETO	**(393.6)**	**(393.6)**	0.0
Colocación			0.0
Amortización	393.6	393.6	(0.0)
VARIACIÓN DE DISPONIBILIDADES		3,307.8	0.0
INGRESO NETO	**26,464.1**	**18,864.1**	**(28.7)**
GASTO NETO	**26,464.1**	**15,556.3**	**(41.2)**

(*) Variaciones superiores a 100.0 por ciento.

NOTA: Las cifras pueden no coincidir por efecto del redondeo.

IV.4 DELEGACIONES

IV.4 DELEGACIONES

Cuadro IV.4.1
PRESUPUESTO POR CLASIFICACIÓN DE PROGRAMAS EN LAS DELEGACIONES
(Millones de pesos)

PROGRAMA	ORIGINAL ANUAL	ENERO-SEPTIEMBRE 2008		PART.	VARIACION PORCENTUAL
		PROGRAMADO MODIFICADO	EJERCIDO		
	(1)	(2)	(3)	%	(3/2)
TOTAL DELEGACIONAL	21,986.4	12,558.0	12,160.5	100.0	(3.2)
PRIORITARIOS	11,389.3	6,172.9	6,038.9	49.7	(2.2)
08 SEGURIDAD PÚBLICA	163.6	121.8	120.6	1.0	(1.0)
09 PROTECCIÓN CIVIL	870.5	207.7	190.6	1.6	(8.2)
12 IGUALDAD DE GÉNERO	233.5	164.7	160.8	1.3	(2.3)
16 SALUD	152.6	84.2	80.9	0.7	(3.8)
17 EDUCACIÓN	1,116.5	369.9	357.0	2.9	(3.5)
20 PROVISIÓN DE SERVICIOS E INFRAESTRUCTURA URBANOS	5,318.9	3,025.4	2,964.2	24.4	(2.0)
21 FOMENTO Y APOYO A LOS ASENTAMIENTOS HUMANOS	180.1	65.3	64.0	0.5	(2.0)
22 REGULACIÓN VIAL Y TRANSPORTE PÚBLICO	46.4	44.4	43.5	0.4	(2.1)
23 AGUA POTABLE	742.0	467.8	464.2	3.8	(0.8)
24 DRENAJE Y TRATAMIENTO DE AGUAS NEGRAS	735.2	395.7	390.2	3.2	(1.4)
25 PROTECCIÓN AL MEDIO AMBIENTE Y LOS RECURSOS NATURALES	1,830.1	1,226.1	1,202.8	9.9	(1.9)
NO PRIORITARIOS	10,597.1	6,385.1	6,121.5	50.3	(4.1)
03 ADMINISTRACIÓN PÚBLICA	5,577.5	3,387.6	3,331.2	27.4	(1.7)
05 CONDUCCIÓN Y COORDINACIÓN DE LA POLÍTICA DE DESARROLLO	634.6	118.9	111.1	0.9	(6.6)
13 DESARROLLO Y ASISTENCIA SOCIAL	2,275.7	1,370.5	1,349.7	11.1	(1.5)
19 CULTURA, ESPARCIMIENTO Y DEPORTE	1,448.9	991.1	966.7	7.9	(2.5)
26 PRODUCCIÓN Y COMERCIALIZACIÓN DE BIENES Y SERVICIOS	7.3	5.6	5.6	0.0	0.0
27 FOMENTO ECONÓMICO	518.2	274.9	267.9	2.2	(2.6)
28 DESARROLLO RURAL	119.3	230.1	83.2	0.7	(63.8)
29 FOMENTO DEL EMPLEO Y LA PRODUCTIVIDAD	15.6	6.4	6.1	0.1	(4.8)

Nota: Las cifras pueden variar por efecto del redondeo.

Cuadro IV.4.2

REFORMA POLÍTICA: DERECHOS PLENOS A LA CIUDAD Y SUS HABITANTES

ACCIONES REALIZADAS

ENERO-SEPTIEMBRE 2008

PROGRAMA *Programa Específico* *Unidad Responsable* Actividad Institucional	UNIDAD DE MEDIDA	AVANCE FÍSICO			AVANCE PRESUPUESTAL (Miles de pesos con un decimal)		
		ORIGINAL ANUAL	PROGRAMADO AL PERIODO	ALCANZADO AL PERIODO	ORIGINAL ANUAL	PROGRAMADO AL PERIODO	EJERCIDO AL PERIODO
TOTAL					6,212,024.6	3,506,424.6	3,442,260.6
03 ADMINISTRACIÓN PÚBLICA					5,577,470.6	3,387,552.0	3,331,208.0
Acciones del Programa Normal					5,577,470.6	3,387,552.0	3,331,208.0
Álvaro Obregón					333,995.1	139,501.9	139,462.0
Proporcionar servicios legales	***Acción***	290,000	204,127	204,127	720.0	23.7	23.7
Administrar los recursos materiales y humanos del Gobierno del Distrito Federal	***Acción***	9,000	6,750	7,606	1,350.0	154.4	154.4
Otorgar servicios de apoyo administrativo en delegaciones	***Apoyo***	1	2	2	330,425.1	137,861.4	137,821.5
Impartir cursos de capacitación y actualización a servidores públicos	***Curso***	28	22	22	1,500.0	212.8	212.8
Cubrir compromisos pendientes de acciones realizadas en ejercicios anteriores	***S/N***	-	-	-	-	1,249.7	1,249.7
Azcapotzalco					154,404.3	120,511.8	115,810.7
Otorgar servicios de apoyo administrativo en delegaciones	***Apoyo***	1	1	1	154,404.3	120,305.4	115,613.5
Cubrir compromisos pendientes de acciones realizadas en ejercicios anteriores	***S/N***	-	-	-	-	206.4	197.2
Benito Juárez					216,723.5	129,015.9	119,891.9
Proporcionar servicios legales	***Acción***	143,174	104,987	102,559	340.0	201.1	171.1
Administrar los recursos materiales y humanos del Gobierno del Distrito Federal	***Acción***	70,427	54,504	36,912	113,013.9	74,737.1	73,244.2
Realizar acciones de modernización administrativa 1/	***A/P***	1	1	-	9,925.0	4,264.0	4,210.4
Otorgar servicios de apoyo administrativo en delegaciones	***Apoyo***	3,210	2,409	2,409	93,364.6	47,791.4	40,313.9
Atender el sistema delegacional de orientación, información y quejas 1/	***A/P***	1	-	-	80.0	80.0	73.1
Cubrir compromisos pendientes de acciones realizadas en ejercicios anteriores	***S/N***	-	-	-	-	1,942.2	1,879.0
Coyoacán					335,387.6	232,772.7	232,374.3
Proporcionar servicios legales	***Acción***	3,041	2,278	120,314	37,358.3	22,137.0	22,046.0
Administrar los recursos materiales y humanos del Gobierno del Distrito Federal	***Acción***	1	1	1	288,518.9	196,818.5	196,663.1
Realizar acciones de modernización administrativa	***A/P***	1	1	1	1,365.3	867.4	798.5
Otorgar servicios de apoyo administrativo en delegaciones	***Apoyo***	1	1	1	504.6	5,612.4	5,612.4
Atender el sistema delegacional de orientación, información y quejas	***A/P***	1	1	1	7,640.4	4,991.7	4,908.5
Cubrir compromisos pendientes de acciones realizadas en ejercicios anteriores	***S/N***	-	-	-	-	2,345.8	2,345.8
Cuajimalpa de Morelos					190,724.2	120,231.1	118,089.8
Proporcionar servicios legales	***Acción***	50,000	37,494	37,494	1,329.1	756.1	737.1
Otorgar servicios de apoyo administrativo en delegaciones	***Apoyo***	5	5	5	189,395.1	119,433.8	117,311.5
Cubrir compromisos pendientes de acciones realizadas en ejercicios anteriores	***S/N***	-	-	-	-	41.2	41.2
Cuauhtémoc					768,365.5	520,936.6	520,936.2
Proporcionar servicios legales	***Acción***	391,353	360,000	409,016	269.5	161.3	161.3
Administrar los recursos materiales y humanos del Gobierno del Distrito Federal	***Acción***	1	1	1	759,011.4	499,231.3	499,230.8
Realizar acciones de modernización administrativa	***A/P***	1	1	1	1,528.9	25.9	25.9
Otorgar servicios de apoyo administrativo en delegaciones	***Apoyo***	1	1	1	6,791.0	13,953.0	13,953.0
Atender el sistema delegacional de orientación, información y quejas	***A/P***	1	1	1	764.8	348.9	348.9

Cuadro IV.4.2

REFORMA POLÍTICA: DERECHOS PLENOS A LA CIUDAD Y SUS HABITANTES

ACCIONES REALIZADAS

ENERO-SEPTIEMBRE 2008

PROGRAMA *Programa Específico* *Unidad Responsable* Actividad Institucional	UNIDAD DE MEDIDA	AVANCE FÍSICO			AVANCE PRESUPUESTAL (Miles de pesos con un decimal)		
		ORIGINAL ANUAL	PROGRAMADO AL PERIODO	ALCANZADO AL PERIODO	ORIGINAL ANUAL	PROGRAMADO AL PERIODO	EJERCIDO AL PERIODO
Cubrir compromisos pendientes de acciones realizadas en ejercicios anteriores	*S/N*	-	-	-	-	7,216.4	7,216.4
Gustavo A. Madero					772,789.3	496,451.4	496,440.4
Proporcionar servicios legales	*Acción*	200,000	168,750	162,603	2,208.2	674.2	674.2
Administrar los recursos materiales y humanos del Gobierno del Distrito Federal	*Acción*	10,000	7,497	7,721	17,854.7	11,886.4	11,886.4
Realizar acciones de modernización administrativa	*A/P*	15	11	12	12,796.6	6,297.8	6,297.8
Otorgar servicios de apoyo administrativo en delegaciones	*Apoyo*	400	457	822	739,242.6	467,752.1	467,741.1
Atender el sistema delegacional de orientación, información y quejas	*A/P*	10,000	7,620	7,593	687.3	175.3	175.3
Cubrir compromisos pendientes de acciones realizadas en ejercicios anteriores	*S/N*	-	-	-	-	9,665.7	9,665.7
Iztacalco					370,406.3	208,135.2	207,173.8
Proporcionar servicios legales	*Acción*	12	9	9	448.0	144.8	144.8
Administrar los recursos materiales y humanos del Gobierno del Distrito Federal	*Acción*	3	1	1	363,971.4	200,226.6	199,609.0
Realizar acciones de modernización administrativa 2/	*A/P*	1	-	-	2,851.8	2,103.0	2,103.0
Otorgar servicios de apoyo administrativo en delegaciones 1/	*Apoyo*	-	-	-	-	3,585.8	3,242.0
Atender el sistema delegacional de orientación, información y quejas	*A/P*	1	1	1	3,135.1	1,996.2	1,996.2
Cubrir compromisos pendientes de acciones realizadas en ejercicios anteriores	*S/N*	-	-	-	-	78.8	78.8
Iztapalapa					442,172.1	241,996.4	241,912.5
Administrar los recursos materiales y humanos del Gobierno del Distrito Federal	*Acción*	1	1	1	320,784.5	198,249.2	198,165.3
Realizar acciones de modernización administrativa	*A/P*	1	1	1	3,123.8	363.1	363.1
Otorgar servicios de apoyo administrativo en delegaciones	*Apoyo*	1	1	1	118,263.8	43,084.3	43,084.3
Cubrir compromisos pendientes de acciones realizadas en ejercicios anteriores	*S/N*	-	-	-	-	299.8	299.8
Magdalena Contreras					112,532.1	70,094.5	63,024.7
Proporcionar servicios legales	*Acción*	6,000	1,500	1,500	350.0	136.5	136.5
Administrar los recursos materiales y humanos del Gobierno del Distrito Federal	*Acción*	255	187	186	102,494.7	62,006.5	55,771.4
Administrar el patrimonio inmobiliario del Distrito Federal	*A/P*	1	1	1	250.0	106.0	106.0
Otorgar servicios de apoyo administrativo en delegaciones	*Apoyo*	3,000	1,560	1,423	3,369.9	3,647.6	3,063.8
Intervenir en juicios jurídicos contenciosos	*Acción*	100	33	33	200.0	84.2	84.2
Atender el sistema delegacional de orientación, información y quejas	*A/P*	18,000	1	1	5,867.5	3,993.1	3,761.0
Cubrir compromisos pendientes de acciones realizadas en ejercicios anteriores	*S/N*	-	1	1	-	120.5	101.7
Miguel Hidalgo					184,577.7	110,711.2	105,158.7
Proporcionar servicios legales	*Acción*	19	19	16	19,160.8	11,587.5	11,184.8
Realizar acciones de modernización administrativa	*A/P*	1	1	1	4,712.5	1,974.2	1,937.4
Supervisar y realizar actividades para la debida integración de los actos jurídicos administrativos	*Acción*	5	5	7	685.4	210.4	200.3
Otorgar servicios de apoyo administrativo en delegaciones	*Apoyo*	3	3	3	149,934.4	86,150.4	81,371.3
Atender el sistema delegacional de orientación, información y quejas	*A/P*	1	1	1	10,084.5	5,347.9	5,024.1
Cubrir compromisos pendientes de acciones realizadas en ejercicios anteriores	*S/N*	-	-	-	-	5,440.8	5,440.8

Cuadro IV.4.2

REFORMA POLÍTICA: DERECHOS PLENOS A LA CIUDAD Y SUS HABITANTES
ACCIONES REALIZADAS
ENERO-SEPTIEMBRE 2008

PROGRAMA *Programa Específico* *Unidad Responsable* Actividad Institucional	UNIDAD DE MEDIDA	AVANCE FÍSICO			AVANCE PRESUPUESTAL (Miles de pesos con un decimal)		
		ORIGINAL ANUAL	PROGRAMADO AL PERIODO	ALCANZADO AL PERIODO	ORIGINAL ANUAL	PROGRAMADO AL PERIODO	EJERCIDO AL PERIODO
Milpa Alta					300,770.1	160,018.1	150,094.5
Proporcionar servicios legales	***Acción***	36	27	32,722	469.0	317.4	81.0
Otorgar servicios de apoyo administrativo en delegaciones	***Apoyo***	1	1	1	300,301.1	159,456.1	149,768.9
Cubrir compromisos pendientes de acciones realizadas en ejercicios anteriores	***S/N***	-	-	-	-	244.6	244.6
Tláhuac					326,010.4	226,342.4	220,707.0
Proporcionar servicios legales	***Acción***	250	187	187	24,365.9	18,570.7	18,090.0
Administrar los recursos materiales y humanos del Gobierno del Distrito Federal	***Acción***	1	1	1	298,988.0	201,817.6	197,843.0
Otorgar servicios de apoyo administrativo en delegaciones	***Apoyo***	1	1	1	1,450.4	4,810.7	3,638.2
Atender el sistema delegacional de orientación, información y quejas	***A/P***	2,900	20,711	19,796	1,206.1	890.1	884.2
Cubrir compromisos pendientes de acciones realizadas en ejercicios anteriores	***S/N***	-	-	-	-	253.4	251.6
Tlalpan					434,269.4	225,211.5	225,192.0
Otorgar servicios de apoyo administrativo en delegaciones	***Apoyo***	140,006	105,002	101,705	431,269.4	224,032.1	224,012.6
Atender el sistema delegacional de orientación, información y quejas	***A/P***	10	10	10	3,000.0	1,043.4	1,043.4
Cubrir compromisos pendientes de acciones realizadas en ejercicios anteriores	***S/N***	-	-	-	-	136.0	136.0
Venustiano Carranza					332,263.6	198,060.2	198,025.9
Proporcionar servicios legales	***Acción***	142,000	117,001	117,000	3,938.9	1,432.6	1,432.6
Administrar el patrimonio inmobiliario del Distrito Federal	***A/P***	1	1	1	92.0	29.8	29.8
Realizar acciones de modernización administrativa	***A/P***	1	1	1	1,042.5	706.6	706.6
Otorgar servicios de apoyo administrativo en delegaciones	***Apoyo***	1	1	1	314,531.3	186,803.3	186,769.1
Intervenir en juicios jurídicos contenciosos	***Acción***	3,500	2,600	3,000	6,326.5	4,821.5	4,821.5
Atender el sistema delegacional de orientación, información y quejas	***A/P***	1	1	1	6,332.4	3,955.6	3,955.6
Cubrir compromisos pendientes de acciones realizadas en ejercicios anteriores	***S/N***	-	-	-	-	310.7	310.7
Xochimilco					302,079.2	187,561.3	176,913.6
Otorgar servicios de apoyo administrativo en delegaciones	***Apoyo***	1	1	1	302,079.2	186,535.6	175,919.8
Cubrir compromisos pendientes de acciones realizadas en ejercicios anteriores	***S/N***	-	-	-	-	1,025.7	993.8
05 CONDUCCIÓN Y COORDINACIÓN DE LA POLÍTICA DE DESARROLLO					634,554.0	118,872.6	111,052.6
Acciones del Programa Normal					634,554.0	118,872.6	111,052.6
Álvaro Obregón					30,310.8	-	-
Coordinar las políticas delegacionales	***A/P***	1	-	-	30,310.8	-	-
Azcapotzalco					57,382.2	27,872.7	27,092.5
Coordinar las políticas delegacionales	***A/P***	1	1	1	57,382.2	27,872.7	27,092.5
Benito Juárez					27,555.3	1,754.9	1,699.9
Coordinar las políticas delegacionales	***A/P***	1	1	1	27,555.3	1,754.9	1,699.9
Coyoacán					39,820.6	9,564.9	9,551.9
Coordinar las políticas delegacionales	***A/P***	1	1	1	39,820.6	9,564.9	9,551.9
Cuajimalpa de Morelos					20,283.1	-	-
Coordinar las políticas delegacionales	***A/P***	1	-	-	20,283.1	-	-
Cuauhtémoc					20,634.4	-	-
Coordinar las políticas delegacionales	***A/P***	1	1	1	20,634.4	-	-

Cuadro IV.4.2

REFORMA POLÍTICA: DERECHOS PLENOS A LA CIUDAD Y SUS HABITANTES

ACCIONES REALIZADAS

ENERO-SEPTIEMBRE 2008

PROGRAMA *Programa Específico* *Unidad Responsable* Actividad Institucional	UNIDAD DE MEDIDA	AVANCE FÍSICO			AVANCE PRESUPUESTAL (Miles de pesos con un decimal)		
		ORIGINAL ANUAL	PROGRAMADO AL PERIODO	ALCANZADO AL PERIODO	ORIGINAL ANUAL	PROGRAMADO AL PERIODO	EJERCIDO AL PERIODO
Gustavo A. Madero					37,432.2	1,789.4	1,443.6
Coordinar las políticas delegacionales	*A/P*	1	1	1	37,432.2	1,443.6	1,443.6
Cubrir compromisos pendientes de acciones realizadas en ejercicios anteriores	*S/N*	-	-	-	-	345.8	-
Iztacalco					15,578.5	-	-
Coordinar las políticas delegacionales	*A/P*	1	-	-	15,578.5	-	-
Iztapalapa					70,554.7	4,398.5	4,398.5
Coordinar las políticas delegacionales	*A/P*	1	1	1	70,554.7	4,398.5	4,398.5
Magdalena Contreras					19,681.8	222.6	222.6
Coordinar las políticas delegacionales	*A/P*	1	1	1	19,681.8	222.6	222.6
Miguel Hidalgo					164,830.6	66,845.0	62,540.3
Coordinar las políticas delegacionales	*A/P*	9	9	9	164,830.6	66,845.0	62,540.3
Milpa Alta					24,241.9	2,990.2	669.0
Coordinar las políticas delegacionales	*A/P*	1	1	1	24,241.9	2,990.2	669.0
Tláhuac					22,073.9	645.1	645.1
Coordinar las políticas delegacionales	*A/P*	1	1	1	22,073.9	645.1	645.1
Tlalpan					38,640.2	1,485.9	1,485.9
Coordinar las políticas delegacionales 1/	*A/P*	6	-	-	38,640.2	1,485.9	1,485.9
Venustiano Carranza					23,854.9	-	-
Coordinar las políticas delegacionales	*A/P*	1	-	-	23,854.9	-	-
Xochimilco					21,678.9	1,303.4	1,303.4
Coordinar las políticas delegacionales	*A/P*	1	1	1	21,678.9	1,303.4	1,303.4

Las cifras pueden no coincidir por efecto del redondeo

NOTA: En los casos en donde no aparece la cantidad original, son actividades que se adicionaron durante el periodo.

* Las cantidades alcanzadas y ejercidas al periodo que superan a las cifras originales, obedecen a adecuaciones prográmatico-presupuestales realizadas durante el ejercicio.

1/ El avance físico se reflejará una vez concluídas las acciones, el presupuesto ejercido corresponde a gasto corriente que se genera para el desarrollo de la actividad institucional.

2/ La Delegación Iztacalco, rectificó su avance físico con respecto al trimestre anterior.

Cuadro IV.4.3
EQUIDAD
ACCIONES REALIZADAS
ENERO-SEPTIEMBRE 2008

PROGRAMA / *Programa Específico* / *Unidad Responsable* / Actividad Institucional	UNIDAD DE MEDIDA	AVANCE FÍSICO			AVANCE PRESUPUESTAL (Miles de pesos con un decimal)		
		ORIGINAL ANUAL	PROGRAMADO AL PERIODO	ALCANZADO AL PERIODO	ORIGINAL ANUAL	PROGRAMADO AL PERIODO	EJERCIDO AL PERIODO
TOTAL					3,778,194.8	1,989,207.0	1,948,418.6
12 IGUALDAD DE GÉNERO					233,461.6	164,660.4	160,807.0
Acciones del Programa Normal					233,461.6	164,660.4	160,807.0
Álvaro Obregón					3,336.5	6,599.3	6,599.3
Promover el desarrollo de la mujer microempresaria	***Proyecto***	12	9	9	115.5	6.8	6.8
Proporcionar atención a niños y niñas en Centros de Desarrollo Infantil (CENDIS)	***Niño***	2,200	2,200	2,200	3,221.0	6,592.5	6,592.5
Azcapotzalco					14,707.3	9,616.3	9,143.2
Prevenir y atender la violencia familiar y comunitaria	***Persona***	360	270	66	856.7	556.9	493.8
Otorgar apoyos a jefas de familia	***Apoyo***	3,000	3,000	2,596	9,557.4	6,860.7	6,565.9
Realizar estudios de mastografías	***Estudio***	1,948	2,009	2,009	1,168.8	177.2	177.2
Promover la equidad de género	***Evento***	2	1	1	203.4	203.4	160.9
Proporcionar atención a niños y niñas en Centros de Desarrollo Infantil (CENDIS)	***Niño***	800	800	900	2,921.0	1,818.1	1,745.4
Benito Juárez					3,290.7	6,508.5	6,503.5
Proporcionar atención a niños y niñas en Centros de Desarrollo Infantil (CENDIS) 1/	***Niño***	650	650	602	3,290.7	6,508.5	6,503.5
Coyoacán					17,162.9	11,862.6	11,804.2
Otorgar apoyos a jefas de familia 2/	***Apoyo***	1,800	1,800	-	91.1	63.8	36.8
Proporcionar atención a niños y niñas en Centros de Desarrollo Infantil (CENDIS) 3/	***Niño***	1,800	1,800	1,516	17,071.8	11,798.9	11,767.5
Cuajimalpa de Morelos					26,413.7	19,228.0	18,968.2
Proporcionar atención a niños y niñas en Centros de Desarrollo Infantil (CENDIS)	***Niño***	740	740	618	26,413.7	19,228.0	18,968.2
Cuauhtémoc					659.4	1,712.9	1,712.9
Proporcionar atención a niños y niñas en Centros de Desarrollo Infantil (CENDIS)	***Niño***	1,800	1,800	1,834	659.4	1,712.9	1,712.9
Gustavo A. Madero					6,963.0	1,907.5	1,907.5
Proporcionar atención a niños y niñas en Centros de Desarrollo Infantil (CENDIS)	***Niño***	2,247	2,247	2,003	6,963.0	405.5	405.5
Cubrir compromisos pendientes de acciones realizadas en ejercicios anteriores	***S/N***	-	-	-	-	1,502.0	1,502.0
Iztacalco					7,256.0	3,100.0	3,100.0
Realizar estudios de mastografías	***Estudio***	8,000	-	-	2,000.0	-	-
Promover la equidad de género	***Evento***	52	33	33	400.0	128.8	128.8
Proporcionar atención a niños y niñas en Centros de Desarrollo Infantil (CENDIS)	***Niño***	944	1,200	1,200	4,856.0	2,971.2	2,971.2
Iztapalapa					41,423.1	27,991.4	27,991.4
Promover la equidad de género	***Evento***	158	117	84	5,195.1	2,724.4	2,724.4
Proporcionar atención a niños y niñas en Centros de Desarrollo Infantil (CENDIS)	***Niño***	2,500	2,500	2,500	36,228.0	25,242.4	25,242.4
Cubrir compromisos pendientes de acciones realizadas en ejercicios anteriores	***S/N***	-	-	-	-	24.6	24.6
Magdalena Contreras					11,923.7	7,297.5	6,999.3
Promover el desarrollo de la mujer microempresaria	***Proyecto***	5	4	4	250.0	-	-
Proporcionar atención a niños y niñas en Centros de Desarrollo Infantil (CENDIS)	***Niño***	350	350	350	11,673.7	7,297.5	6,999.3
Miguel Hidalgo					29,835.4	19,998.4	18,671.4
Prevenir y atender la violencia familiar y comunitaria	***Persona***	660	495	493	565.3	247.8	182.2
Promover la equidad de género	***Evento***	934	701	598	4,895.3	2,581.7	2,503.6

Cuadro IV.4.3
EQUIDAD
ACCIONES REALIZADAS
ENERO-SEPTIEMBRE 2008

PROGRAMA / *Programa Específico* / *Unidad Responsable* / Actividad Institucional	UNIDAD DE MEDIDA	AVANCE FÍSICO ORIGINAL ANUAL	AVANCE FÍSICO PROGRAMADO AL PERIODO	AVANCE FÍSICO ALCANZADO AL PERIODO	AVANCE PRESUPUESTAL (Miles de pesos con un decimal) ORIGINAL ANUAL	AVANCE PRESUPUESTAL PROGRAMADO AL PERIODO	AVANCE PRESUPUESTAL EJERCIDO AL PERIODO
Proporcionar atención a niños y niñas en Centros de Desarrollo Infantil (CENDIS)	*Niño*	1,400	1,400	1,400	24,374.8	16,195.5	15,012.1
Cubrir compromisos pendientes de acciones realizadas en ejercicios anteriores	*S/N*	-	-	-	-	973.5	973.5
Milpa Alta					1,900.0	3,715.3	3,377.6
Proporcionar atención a niños y niñas en Centros de Desarrollo Infantil (CENDIS)	*Niño*	613,143	613,143	650	1,900.0	3,715.3	3,377.6
Tláhuac					8,861.8	6,053.2	6,053.2
Realizar estudios de mastografías	*Estudio*	2,000	1,540	614	740.2	613.5	613.5
Proporcionar atención a niños y niñas en Centros de Desarrollo Infantil (CENDIS)	*Niño*	800	800	766	8,121.6	5,439.7	5,439.7
Tlalpan					12,353.8	6,458.0	6,458.0
Otorgar apoyos a jefas de familia	*Apoyo*	9	7	7	5,790.0	979.2	979.2
Proporcionar atención a niños y niñas en Centros de Desarrollo Infantil (CENDIS)	*Niño*	420	420	420	6,563.8	5,478.8	5,478.8
Venustiano Carranza					35,631.2	26,374.5	26,374.5
Proporcionar atención a niños y niñas en Centros de Desarrollo Infantil (CENDIS)	*Niño*	2,418	2,418	2,418	35,631.2	26,374.5	26,374.5
Xochimilco					11,743.2	6,236.8	5,142.8
Realizar estudios de mastografías	*Estudio*	1,000	800	-	2,724.4	-	-
Promover la equidad de género	*Evento*	-	-	-	-	-	-
Proporcionar atención a niños y niñas en Centros de Desarrollo Infantil (CENDIS)	*Niño*	3,240	2,430	2,430	9,018.8	6,236.8	5,142.8
Hábitat					-	-	-
Tlalpan					-	-	-
Otorgar apoyos a jefas de familia	*Apoyo*	-	-	-	-	-	-
13 DESARROLLO Y ASISTENCIA SOCIAL					2,275,668.3	1,370,526.7	1,349,702.3
Acciones del Programa Normal					2,275,668.3	1,369,673.2	1,348,848.8
Álvaro Obregón					241,925.0	133,509.7	130,823.2
Otorgar servicios y ayudas de asistencia social	*Acción*	1,490	6,365	6,030	7,790.2	3,894.0	3,880.7
Otorgar servicios de apoyo social a personas adultas mayores	*Servicio*	762	662	834	4,246.4	3,426.6	3,423.6
Otorgar apoyos a personas con discapacidad	*Persona*	1,250	1,070	1,106	5,850.0	3,609.0	3,609.0
Otorgar apoyos sociales a jóvenes	*Persona*	619	-	-	1,114.2	-	-
Proporcionar atención para el desarrollo integral de la niñez	*Niño*	166	684	684	1,215.0	1,016.0	1,016.0
Mantener la infraestructura social	*Obra*	33	35	36	11,234.9	4,558.4	4,558.4
Operar panteones públicos y brindar servicios funerarios	*Servicio*	3,280	1,989	1,970	1,980.1	950.4	725.4
Realizar acciones tendientes al desarrollo social comunitario	*Acción*	6,653	2,944	2,944	208,494.2	116,055.3	113,610.2
Azcapotzalco					89,159.7	61,365.5	59,989.3
Otorgar servicios y ayudas de asistencia social	*Acción*	160	120	130	43,524.6	32,044.5	31,696.2
Otorgar servicios de apoyo social a personas adultas mayores	*Servicio*	8,794	8,082	7,424	32,384.6	19,731.4	19,699.0
Otorgar apoyos a personas con discapacidad	*Persona*	1,100	1,500	1,419	5,290.9	4,214.4	3,954.6
Otorgar apoyos y servicios de rehabilitación a población con problemas de adicción	*Persona*	360	270	270	1,094.4	540.8	444.2
Mantener la infraestructura social	*Obra*	9	7	2	3,672.9	269.0	264.4
Operar panteones públicos y brindar servicios funerarios	*Servicio*	480	360	326	413.2	2,150.5	1,701.3
Realizar acciones tendientes al desarrollo social comunitario	*Acción*	35,107	27,572	28,075	2,779.0	1,790.4	1,605.1
Cubrir compromisos pendientes de acciones realizadas en ejercicios anteriores	*S/N*	-	-	-	-	624.4	624.4

Cuadro IV.4.3
EQUIDAD
ACCIONES REALIZADAS
ENERO-SEPTIEMBRE 2008

PROGRAMA *Programa Específico* *Unidad Responsable* Actividad Institucional	UNIDAD DE MEDIDA	AVANCE FÍSICO			AVANCE PRESUPUESTAL (Miles de pesos con un decimal)		
		ORIGINAL ANUAL	PROGRAMADO AL PERIODO	ALCANZADO AL PERIODO	ORIGINAL ANUAL	PROGRAMADO AL PERIODO	EJERCIDO AL PERIODO
Benito Juárez					139,742.5	96,505.5	93,442.0
Otorgar servicios y ayudas de asistencia social	*Acción*	62,820	108,807	114,758	117,953.6	83,800.0	82,737.5
Otorgar servicios de apoyo social a personas adultas mayores	*Servicio*	443	14,237	18,808	655.0	709.4	648.2
Otorgar apoyos a personas con discapacidad	*Persona*	8,090	5,890	6,854	1,137.0	111.3	100.3
Otorgar apoyos sociales a jóvenes	*Persona*	133	133	133	558.6	558.6	383.6
Mantener la infraestructura social	*Obra*	2	23	23	3,700.0	9.3	5.9
Distribuir despensas a niños de escuelas públicas del DF	*Despensa*	133	133	133	319.2	319.2	309.8
Realizar acciones tendientes al desarrollo social comunitario	*Acción*	20,353	16,878	15,027	15,419.0	10,847.9	9,107.0
Cubrir compromisos pendientes de acciones realizadas en ejercicios anteriores	*S/N*	-	-	-	-	149.7	149.7
Coyoacán					164,228.3	88,409.7	87,552.2
Otorgar servicios y ayudas de asistencia social	*Acción*	4,655	3,572	1,572	13,483.3	6,633.6	6,228.4
Otorgar servicios de apoyo social a personas adultas mayores	*Servicio*	50	2,769	2,769	441.5	4,515.6	4,507.9
Otorgar apoyos a personas con discapacidad 4/	*Persona*	14,712	14,712	6,220	29,143.9	9,324.9	9,184.0
Otorgar apoyos sociales a jóvenes	*Persona*	6,109	2,109	1,777	39,051.4	2,269.1	2,257.4
Mantener la infraestructura social	*Obra*	24	20	33	5,719.7	13,283.2	13,275.0
Realizar acciones tendientes al desarrollo social comunitario	*Acción*	1,173	882	915	75,752.0	51,083.6	50,995.8
Realizar talleres para promover la igualdad social	*Taller*	40	104	104	636.3	362.5	351.3
Cubrir compromisos pendientes de acciones realizadas en ejercicios anteriores	*S/N*	-	-	-	-	937.2	752.4
Cuajimalpa de Morelos					65,852.4	31,199.4	27,662.3
Otorgar servicios y ayudas de asistencia social	*Acción*	6	4	4	16,828.5	14,369.7	13,279.8
Ampliar y construir infraestructura social	*Inmueble*	2	2	1	6,500.0	610.8	610.8
Mantener la infraestructura social	*Obra*	4	3	3	557.2	367.8	337.8
Operar panteones públicos y brindar servicios funerarios	*Servicio*	120	90	64	1,658.1	1,341.8	460.0
Realizar acciones tendientes al desarrollo social comunitario	*Acción*	158	117	109	40,308.5	14,477.3	12,941.9
Cubrir compromisos pendientes de acciones realizadas en ejercicios anteriores	*S/N*	-	-	-	-	32.1	32.1
Cuauhtémoc					198,997.5	152,253.9	152,253.9
Otorgar servicios y ayudas de asistencia social	*Acción*	121,774	96,226	95,531	116,526.8	104,020.5	104,020.5
Otorgar servicios de apoyo social a personas adultas mayores	*Servicio*	47,360	25,015	24,720	78.5	34.3	34.3
Otorgar apoyos a personas con discapacidad	*Persona*	1,586	1,536	2,041	36,811.1	18,744.9	18,744.9
Mantener la infraestructura social	*Obra*	26	8	7	9,931.3	4,208.6	4,208.6
Realizar acciones tendientes al desarrollo social comunitario	*Acción*	1,500	1,250	1,256	35,649.8	24,985.8	24,985.8
Cubrir compromisos pendientes de acciones realizadas en ejercicios anteriores	*S/N*	-	-	-	-	259.8	259.8
Gustavo A. Madero					277,438.8	147,499.9	147,243.6
Otorgar servicios y ayudas de asistencia social	*Acción*	82,177	66,370	71,134	34,032.6	35,885.1	35,885.1
Otorgar servicios de apoyo social a personas adultas mayores	*Servicio*	70,000	52,500	56,956	710.0	5.9	5.9
Otorgar apoyos a personas con discapacidad	*Persona*	4,000	3,000	3,420	5,871.1	205.1	205.1
Otorgar apoyos y servicios de rehabilitación a población con problemas de adicción	*Persona*	1,200	590	1,778	1,000.0	-	-
Ampliar y construir infraestructura social	*Inmueble*	2	1	2	7,373.8	6,333.4	6,333.4
Mantener la infraestructura social	*Obra*	36	27	2	9,537.5	750.9	494.6
Distribuir despensas a niños de escuelas públicas del DF	*Despensa*	50,500	-	-	7,444.5	-	-
Operar panteones públicos y brindar servicios funerarios	*Servicio*	2,101	1,671	1,470	317.0	225.0	225.0
Realizar acciones tendientes al desarrollo social comunitario	*Acción*	860	677	1,449	211,152.3	87,890.0	87,890.0
Cubrir compromisos pendientes de acciones realizadas en ejercicios anteriores	*S/N*	-	-	-	-	16,204.5	16,204.5

Cuadro IV.4.3
EQUIDAD
ACCIONES REALIZADAS
ENERO-SEPTIEMBRE 2008

PROGRAMA *Programa Específico* *Unidad Responsable* Actividad Institucional	UNIDAD DE MEDIDA	AVANCE FÍSICO			AVANCE PRESUPUESTAL (Miles de pesos con un decimal)		
		ORIGINAL ANUAL	PROGRAMADO AL PERIODO	ALCANZADO AL PERIODO	ORIGINAL ANUAL	PROGRAMADO AL PERIODO	EJERCIDO AL PERIODO
Iztacalco					111,564.7	67,706.1	66,920.6
Otorgar servicios y ayudas de asistencia social	*Acción*	279	231	234	21,907.1	14,585.2	13,948.7
Otorgar servicios de apoyo social a personas adultas mayores	*Servicio*	2,025	2,010	2,040	724.1	386.4	386.4
Otorgar apoyos a personas con discapacidad	*Persona*	300	300	300	2,020.0	660.0	660.0
Otorgar apoyos sociales a jóvenes	*Persona*	100	100	98	1,700.0	1,108.4	1,108.4
Ampliar y construir infraestructura social 2/	*Inmueble*	2	2	-	22,990.4	13,254.6	13,254.6
Mantener la infraestructura social	*Obra*	30	26	11	15,299.7	14,309.7	14,160.5
Realizar acciones tendientes al desarrollo social comunitario	*Acción*	3,556	2,667	2,667	46,673.5	23,311.9	23,311.9
Realizar talleres para promover la igualdad social	*Taller*	78	62	62	250.0	90.0	90.0
Cubrir compromisos pendientes de acciones realizadas en ejercicios anteriores	*S/N*	-	-	-	-	-	-
Iztapalapa					458,786.0	294,198.1	293,809.7
Otorgar servicios y ayudas de asistencia social	*Acción*	70,512	68,758	8,418	34,022.6	31,808.2	31,808.2
Otorgar servicios de apoyo social a personas adultas mayores	*Servicio*	20,000	15,800	15,800	20,152.3	12,442.9	12,441.9
Otorgar apoyos a personas con discapacidad	*Persona*	4,000	3,000	3,000	9,823.4	4,300.3	4,300.3
Otorgar apoyos sociales a jóvenes	*Persona*	9,500	9,500	9,500	23,405.5	11,701.0	11,701.0
Ampliar y construir infraestructura social 2/	*Inmueble*	21	-	-	6,929.1	2,509.8	2,509.8
Mantener la infraestructura social	*Obra*	83	57	52	10,273.1	10,774.6	10,774.6
Distribuir despensas a niños de escuelas públicas del DF	*Despensa*	38,000	28,500	9,500	12,939.5	7,570.2	7,570.2
Operar panteones públicos y brindar servicios funerarios	*Servicio*	57,820	43,363	35,099	13,805.3	11,322.4	11,000.8
Realizar acciones tendientes al desarrollo social comunitario	*Acción*	8,686	6,545	6,545	260,824.2	155,854.3	155,788.6
Realizar talleres para promover la igualdad social	*Taller*	210	166	166	66,610.9	44,020.8	44,020.8
Cubrir compromisos pendientes de acciones realizadas en ejercicios anteriores	*S/N*	-	-	-	-	1,893.6	1,893.6
Magdalena Contreras					75,495.0	49,457.0	47,631.3
Otorgar servicios y ayudas de asistencia social	*Acción*	202	96	96	26,405.8	17,276.2	16,596.2
Otorgar servicios de apoyo social a personas adultas mayores	*Servicio*	1,030	510	255	2,762.3	645.8	620.5
Otorgar apoyos sociales a jóvenes	*Persona*	6,150	1,542	3,450	2,570.0	975.0	975.0
Mantener la infraestructura social	*Obra*	9	7	6	8,172.9	5,256.8	5,178.8
Operar panteones públicos y brindar servicios funerarios	*Servicio*	85	62	61	193.0	262.6	262.6
Realizar acciones tendientes al desarrollo social comunitario	*Acción*	67,608	49,937	49,937	35,391.1	25,040.7	23,998.3
Miguel Hidalgo					65,878.5	32,965.2	31,622.3
Otorgar servicios y ayudas de asistencia social	*Acción*	14	14	14	6,314.6	3,380.6	2,974.6
Otorgar servicios de apoyo social a personas adultas mayores	*Servicio*	1,200	975	675	3,363.8	346.1	340.1
Otorgar apoyos a personas con discapacidad	*Persona*	200	145	131	819.4	20.2	10.4
Otorgar apoyos sociales a jóvenes	*Persona*	1,041	1,041	-	3,125.0	-	-
Otorgar apoyos y servicios de rehabilitación a población con problemas de adicción	*Persona*	300	225	232	717.1	290.2	283.6
Ampliar y construir infraestructura social	*Inmueble*	3	3	0 5/	5,500.0	2,403.7	2,403.7
Mantener la infraestructura social	*Obra*	2	2	2	3,503.0	923.4	923.4
Distribuir despensas a niños de escuelas públicas del DF 2/	*Despensa*	1,041	1,041	-	1,616.4	11.1	6.2
Operar panteones públicos y brindar servicios funerarios	*Servicio*	6	6	8	20,203.1	11,697.4	11,259.2
Realizar acciones tendientes al desarrollo social comunitario	*Acción*	29	23	20	20,716.0	10,780.8	10,319.9
Cubrir compromisos pendientes de acciones realizadas en ejercicios anteriores	*S/N*	-	-	-	-	3,111.6	3,101.3
Milpa Alta					24,047.1	14,871.0	10,677.0
Otorgar servicios y ayudas de asistencia social	*Acción*	-	154	154	-	2,217.1	1,895.8
Otorgar apoyos sociales a jóvenes	*Persona*	-	1,476	1,476	-	3,706.8	1,671.7
Ampliar y construir infraestructura social 2/	*Inmueble*	3	-	-	8,399.5	4,477.9	4,104.4

Cuadro IV.4.3

EQUIDAD

ACCIONES REALIZADAS

ENERO-SEPTIEMBRE 2008

PROGRAMA *Programa Específico* *Unidad Responsable* Actividad Institucional	UNIDAD DE MEDIDA	AVANCE FÍSICO			AVANCE PRESUPUESTAL (Miles de pesos con un decimal)		
		ORIGINAL ANUAL	PROGRAMADO AL PERIODO	ALCANZADO AL PERIODO	ORIGINAL ANUAL	PROGRAMADO AL PERIODO	EJERCIDO AL PERIODO
Mantener la infraestructura social	*Obra*	10	10	9	1,050.0	1,193.0	1,193.0
Distribuir despensas a niños de escuelas públicas del DF	*Despensa*	-	1,076	1,076	-	500.0	-
Operar panteones públicos y brindar servicios funerarios	*Servicio*	1	975	841	2,045.7	1,532.2	829.5
Realizar acciones tendientes al desarrollo social comunitario	*Acción*	36	788	788	12,552.0	940.8	695.2
Cubrir compromisos pendientes de acciones realizadas en ejercicios anteriores	*S/N*	-	-	-	-	303.1	287.5
Tláhuac					57,078.6	29,944.6	29,659.3
Otorgar servicios y ayudas de asistencia social	*Acción*	363	264	323	15,804.3	9,831.1	9,593.4
Otorgar servicios de apoyo social a personas adultas mayores	*Servicio*	1,000	750	750	15.5	242.9	242.9
Otorgar apoyos a personas con discapacidad 2/	*Persona*	-	-	-	-	17.5	17.5
Otorgar apoyos sociales a jóvenes	*Persona*	3,500	3,500	3,166	9,894.9	5,040.6	5,007.4
Ampliar y construir infraestructura social	*Inmueble*	14	11	-	3,500.0	-	-
Mantener la infraestructura social	*Obra*	23	13	23	645.9	969.3	969.3
Distribuir despensas a niños de escuelas públicas del DF	*Despensa*	1,850	1,500	2,800	23,696.4	11,351.7	11,337.3
Operar panteones públicos y brindar servicios funerarios 2/	*Servicio*	-	-	-	-	305.5	305.5
Realizar acciones tendientes al desarrollo social comunitario	*Acción*	1	750	744	555.8	336.0	336.0
Realizar talleres para promover la igualdad social	*Taller*	2,056	40	45	2,965.7	1,850.0	1,850.0
Operar el programa de Rescate de Unidades Habitacionales	*U. Habitacional*	-	-	-	-	-	-
Tlalpan					110,864.7	46,621.2	46,621.2
Otorgar servicios y ayudas de asistencia social	*Acción*	10	8	8	29,131.8	18,153.7	18,153.7
Otorgar servicios de apoyo social a personas adultas mayores	*Servicio*	8,000	5,947	6,213	980.0	245.9	245.9
Otorgar apoyos a personas con discapacidad	*Persona*	17,015	13,403	13,403	741.0	183.9	183.9
Otorgar apoyos sociales a jóvenes	*Persona*	25,110	8,630	8,030	1,831.5	504.1	504.1
Proporcionar atención para el desarrollo integral de la niñez	*Niño*	30,200	25,302	25,302	2,155.0	812.1	812.1
Mantener la infraestructura social	*Obra*	69	61	47	3,674.0	823.4	823.4
Distribuir despensas a niños de escuelas públicas del DF	*Despensa*	1,000	1,000	1,000	1,710.0	1,428.0	1,428.0
Operar panteones públicos y brindar servicios funerarios	*Servicio*	802	603	1,465	8,504.2	5,249.5	5,249.5
Realizar acciones tendientes al desarrollo social comunitario 6/	*Acción*	19	7	6	60,837.3	17,910.5	17,910.5
Realizar talleres para promover la igualdad social	*Taller*	130	93	77	1,300.0	520.6	520.6
Cubrir compromisos pendientes de acciones realizadas en ejercicios anteriores	*S/N*	-	-	-	-	789.5	789.5
Venustiano Carranza					116,212.6	80,265.6	80,260.7
Otorgar servicios y ayudas de asistencia social	*Acción*	1,777	2,046	2,046	40,938.5	28,653.8	28,653.8
Otorgar servicios de apoyo social a personas adultas mayores	*Servicio*	12,000	12,670	10,869	9,809.6	4,134.3	4,134.3
Otorgar apoyos a personas con discapacidad	*Persona*	3,000	1,510	1,310	2,499.2	1,176.0	1,176.0
Otorgar apoyos sociales a jóvenes	*Persona*	15,000	10,000	3,642	6,707.1	7,142.7	7,137.8
Mantener la infraestructura social	*Obra*	70	63	45	3,783.6	1,205.9	1,205.9
Operar panteones públicos y brindar servicios funerarios	*Servicio*	350	240	106	7.0	2.7	2.7
Realizar acciones tendientes al desarrollo social comunitario	*Acción*	6,200	6,313	6,313	52,467.5	37,945.4	37,945.4
Cubrir compromisos pendientes de acciones realizadas en ejercicios anteriores	*S/N*	-	-	-	-	4.8	4.8
Xochimilco					78,397.1	42,900.8	42,680.3
Otorgar servicios y ayudas de asistencia social	*Acción*	11,613	214	214	19,245.2	9,814.5	9,667.3
Otorgar servicios de apoyo social a personas adultas mayores	*Servicio*	360	270	270	720.0	480.0	480.0
Otorgar apoyos sociales a jóvenes	*Persona*	4,860	3,630	30	1,452.0	-	-
Mantener la infraestructura social	*Obra*	21	21	13	10,800.0	4,263.5	4,263.5
Operar panteones públicos y brindar servicios funerarios	*Servicio*	100	75	76	1,700.0	-	-
Realizar acciones tendientes al desarrollo social comunitario	*Acción*	3,000	2,100	2,040	44,479.9	28,235.7	28,162.4

Cuadro IV.4.3
EQUIDAD
ACCIONES REALIZADAS
ENERO-SEPTIEMBRE 2008

PROGRAMA / *Programa Específico* / *Unidad Responsable* / Actividad Institucional	UNIDAD DE MEDIDA	AVANCE FÍSICO ORIGINAL ANUAL	AVANCE FÍSICO PROGRAMADO AL PERIODO	AVANCE FÍSICO ALCANZADO AL PERIODO	AVANCE PRESUPUESTAL (Miles de pesos con un decimal) ORIGINAL ANUAL	AVANCE PRESUPUESTAL PROGRAMADO AL PERIODO	AVANCE PRESUPUESTAL EJERCIDO AL PERIODO
Cubrir compromisos pendientes de acciones realizadas en ejercicios anteriores	*S/N*	-	-	-	-	107.1	107.1
Hábitat					-	853.5	853.5
Milpa Alta					-	853.5	853.5
Ampliar y construir infraestructura social	***Inmueble***	-	-	-	-	853.5	853.5
Tlalpan					-	-	-
Proporcionar atención para el desarrollo integral de la niñez	***Niño***	-	-	-	-	-	-
Realizar acciones tendientes al desarrollo social comunitario	***Acción***	-	-	-	-	-	-
16 SALUD					152,601.8	84,162.9	80,930.5
Acciones del Programa Normal					152,601.8	83,854.2	80,621.8
Álvaro Obregón					8,797.9	2,693.2	2,693.2
Otorgar atención médica ambulatoria	***Consulta***	171,500	141,050	141,050	6,217.9	2,445.9	2,445.9
Mantener la infraestructura de salud	***Inmueble***	5	1	1	2,020.0	-	-
Realizar acciones de sanidad animal	***Acción***	149,800	141,300	141,300	560.0	247.3	247.3
Azcapotzalco					1,361.0	800.0	542.1
Otorgar atención médica ambulatoria	***Consulta***	120,000	90,000	90,000	647.7	531.2	359.1
Realizar acciones de sanidad animal	***Acción***	24	18	18	713.3	268.7	183.1
Benito Juárez					2,500.0	15.0	4.5
Otorgar atención médica ambulatoria	***Consulta***	2,000	20,400	27,426	2,500.0	15.0	4.5
Coyoacán					17,685.6	11,435.8	11,369.8
Otorgar atención médica ambulatoria	***Consulta***	70,000	51,800	26,876	10,236.3	7,214.1	7,180.8
Realizar acciones de orientación, educación y planificación en salud	***Acción***	800	740	740	6,507.1	4,038.2	4,017.0
Realizar acciones de sanidad animal	***Acción***	14	11	11	942.2	64.8	53.3
Cubrir compromisos pendientes de acciones realizadas en ejercicios anteriores	*S/N*	-	-	-	-	118.7	118.7
Cuajimalpa de Morelos					250.0	105.0	60.0
Mantener la infraestructura de salud	***Inmueble***	4	3	3	250.0	105.0	60.0
Cuauhtémoc					780.0	-	-
Mantener la infraestructura de salud	***Inmueble***	3	-	-	780.0	-	-
Gustavo A. Madero					3,309.4	531.0	531.0
Mantener la infraestructura de salud	***Inmueble***	5	-	-	2,209.4	-	-
Ampliar y construir infraestructura en salud 2/	***Inmueble***	1	1	-	1,000.0	224.6	224.6
Realizar acciones de sanidad animal	***Acción***	14	-	-	100.0	-	-
Cubrir compromisos pendientes de acciones realizadas en ejercicios anteriores	*S/N*	-	-	-	-	306.4	306.4
Iztacalco					3,290.0	1,257.2	777.9
Otorgar atención médica ambulatoria	***Consulta***	33,000	16,550	22,906	270.0	101.4	101.4
Mantener la infraestructura de salud 2/	***Inmueble***	5	5	-	2,720.0	729.3	250.0
Realizar acciones de sanidad animal	***Acción***	7	6	6	300.0	426.5	426.5
Iztapalapa					30,027.2	16,415.5	16,403.7
Otorgar atención médica ambulatoria	***Consulta***	4,800	3,598	3,601	22,727.1	12,418.3	12,415.2
Mantener la infraestructura de salud	***Inmueble***	346	24	24	4,920.6	2,371.0	2,362.4
Realizar acciones de sanidad animal	***Acción***	12	9	9	2,379.4	1,419.6	1,419.6
Cubrir compromisos pendientes de acciones realizadas en ejercicios anteriores	*S/N*	-	-	-	-	206.5	206.5
Magdalena Contreras					18,600.8	10,260.2	9,787.8
Otorgar atención médica ambulatoria	***Consulta***	5	3	3	6,258.8	2,444.1	2,335.0
Mantener la infraestructura de salud	***Inmueble***	5	4	4	762.9	444.0	444.0

Cuadro IV.4.3
EQUIDAD
ACCIONES REALIZADAS
ENERO-SEPTIEMBRE 2008

PROGRAMA / *Programa Específico* / *Unidad Responsable* / Actividad Institucional	UNIDAD DE MEDIDA	AVANCE FÍSICO			AVANCE PRESUPUESTAL (Miles de pesos con un decimal)		
		ORIGINAL ANUAL	PROGRAMADO AL PERIODO	ALCANZADO AL PERIODO	ORIGINAL ANUAL	PROGRAMADO AL PERIODO	EJERCIDO AL PERIODO
Realizar acciones de sanidad animal	***Acción***	1	1	1	1,857.8	1,102.9	1,055.1
Canalizar enfermos a hospitales	***Persona***	1,107	570	285	9,721.3	6,269.2	5,953.8
Miguel Hidalgo					19,309.0	12,115.3	11,596.8
Ampliar y construir infraestructura en salud	***Inmueble***	20	20	20	19,309.0	11,653.7	11,135.2
Realizar acciones de sanidad animal	***Acción***	-	2	1	-	116.1	116.1
Cubrir compromisos pendientes de acciones realizadas en ejercicios anteriores	***S/N***	-	-	-	-	345.6	345.6
Milpa Alta					6,010.6	6,548.2	5,403.5
Mantener la infraestructura de salud	***Inmueble***	11	7	3	510.6	484.3	319.3
Ampliar y construir infraestructura en salud 2/	***Inmueble***	3	-	-	5,500.0	5,206.7	4,953.3
Realizar acciones de sanidad animal	***Acción***	-	354	316	-	808.6	82.4
Cubrir compromisos pendientes de acciones realizadas en ejercicios anteriores	***S/N***	-	-	-	-	48.5	48.5
Tláhuac					5,398.1	2,562.5	2,340.4
Mantener la infraestructura de salud	***Inmueble***	50,000	50,000	-	1,000.0	-	-
Realizar acciones de sanidad animal	***Acción***	1	1	1	4,398.1	2,562.5	2,340.4
Tlalpan					15,324.1	5,900.0	5,900.0
Otorgar atención médica ambulatoria	***Consulta***	1	1	1	2,368.0	34.9	34.9
Mantener la infraestructura de salud 2/	***Inmueble***	9	7	-	2,000.0	588.2	588.2
Realizar acciones de sanidad animal	***Acción***	7	2	2	10,956.1	5,249.9	5,249.9
Cubrir compromisos pendientes de acciones realizadas en ejercicios anteriores	***S/N***	-	-	-	-	27.0	27.0
Venustiano Carranza					16,758.1	11,751.7	11,747.4
Otorgar atención médica ambulatoria	***Consulta***	19,500	15,300	15,300	16,512.0	11,663.2	11,658.9
Mantener la infraestructura de salud	***Inmueble***	5	6	5	184.9	36.1	36.1
Realizar acciones de sanidad animal	***Acción***	300	310	310	61.2	52.4	52.4
Xochimilco					3,200.0	1,463.6	1,463.6
Mantener la infraestructura de salud	***Inmueble***	9	9	8	1,200.0	666.7	666.7
Ampliar y construir infraestructura en salud	***Inmueble***	1	1	1	2,000.0	710.7	710.7
Cubrir compromisos pendientes de acciones realizadas en ejercicios anteriores	***S/N***	-	-	-	-	86.2	86.2
Hábitat					-	308.7	308.7
Álvaro Obregón					-	308.7	308.7
Otorgar atención médica ambulatoria	***Consulta***	-	1,421	1,421	-	308.7	308.7
17 EDUCACIÓN					1,116,463.1	369,857.0	356,978.8
Acciones del Programa Normal					-	5,731.4	1,128.7
Azcapotzalco					-	304.5	304.5
Cubrir compromisos pendientes de acciones realizadas en ejercicios anteriores	***S/N***	-	-	-	-	304.5	304.5
Coyoacán					-	487.6	487.6
Mantener la infraestructura educativa 2/	***Obra***	-	-	-	-	487.6	487.6
Cuauhtémoc					-	56.3	56.3
Cubrir compromisos pendientes de acciones realizadas en ejercicios anteriores	***S/N***	-	-	-	-	56.3	56.3
Miguel Hidalgo					-	3.2	3.2
Cubrir compromisos pendientes de acciones realizadas en ejercicios anteriores	***S/N***	-	-	-	-	3.2	3.2
Milpa Alta					-	4,633.9	31.2
Ampliar y construir infraestructura educativa	***Inmueble***	-	-	-	-	4,565.9	-

Cuadro IV.4.3
EQUIDAD
ACCIONES REALIZADAS
ENERO-SEPTIEMBRE 2008

PROGRAMA *Programa Específico* *Unidad Responsable* Actividad Institucional	UNIDAD DE MEDIDA	AVANCE FÍSICO			AVANCE PRESUPUESTAL (Miles de pesos con un decimal)		
		ORIGINAL ANUAL	PROGRAMADO AL PERIODO	ALCANZADO AL PERIODO	ORIGINAL ANUAL	PROGRAMADO AL PERIODO	EJERCIDO AL PERIODO
Cubrir compromisos pendientes de acciones realizadas en ejercicios anteriores	*S/N*	-	-	-	-	68.0	31.2
Xochimilco					-	245.9	245.9
Cubrir compromisos pendientes de acciones realizadas en ejercicios anteriores	*S/N*	-	-	-	-	245.9	245.9
Infraestructura Escolar de Nivel Básico					1,116,463.1	359,785.6	355,850.1
Álvaro Obregón					91,831.6	8,236.8	8,236.8
Ampliar y construir infraestructura educativa	*Inmueble*	4	-	-	29,029.9	-	-
Mantener la infraestructura educativa	*Obra*	66	66	70	62,801.7	8,236.8	8,236.8
Azcapotzalco					40,640.7	14,089.4	13,951.9
Ampliar y construir infraestructura educativa	*Inmueble*	1	-	-	700.0	-	-
Mantener la infraestructura educativa	*Obra*	76	65	56	39,940.7	14,089.4	13,951.9
Benito Juárez					42,680.9	13,635.4	13,593.8
Mantener la infraestructura educativa	*Obra*	109	92	84	42,680.9	13,635.4	13,593.8
Coyoacán					76,835.1	7,599.8	7,509.4
Ampliar y construir infraestructura educativa 2/	*Inmueble*	15	6	-	18,008.0	229.2	229.2
Mantener la infraestructura educativa	*Obra*	149	71	121	58,827.1	6,814.4	6,724.0
Cubrir compromisos pendientes de acciones realizadas en ejercicios anteriores	*S/N*	-	-	-	-	556.2	556.2
Cuajimalpa de Morelos					26,015.0	26,852.5	26,450.2
Ampliar y construir infraestructura educativa	*Inmueble*	-	1	1	-	2,545.1	2,545.1
Mantener la infraestructura educativa	*Obra*	6	5	5	26,015.0	24,307.4	23,905.1
Cuauhtémoc					58,176.8	17,452.8	17,452.8
Ampliar y construir infraestructura educativa	*Inmueble*	1	1	1	4,512.8	4,158.8	4,158.8
Mantener la infraestructura educativa	*Obra*	33	24	24	53,664.0	11,632.7	11,632.7
Cubrir compromisos pendientes de acciones realizadas en ejercicios anteriores	*S/N*	-	-	-	-	1,661.2	1,661.2
Gustavo A. Madero					156,237.4	32,231.2	32,231.2
Ampliar y construir infraestructura educativa	*Inmueble*	5	5	3	46,360.9	6,857.2	6,857.2
Mantener la infraestructura educativa	*Obra*	241	197	110	109,876.5	10,157.2	10,157.2
Cubrir compromisos pendientes de acciones realizadas en ejercicios anteriores	*S/N*	-	-	-	-	15,216.9	15,216.9
Iztacalco					59,387.0	19,131.2	18,626.7
Ampliar y construir infraestructura educativa	*Inmueble*	4	3	1	3,000.0	1,577.6	1,073.1
Mantener la infraestructura educativa	*Obra*	148	105	79	56,387.0	17,553.6	17,553.6
Iztapalapa					240,397.2	118,013.9	116,412.3
Ampliar y construir infraestructura educativa	*Inmueble*	102	33	3	51,101.1	14,637.2	14,622.8
Mantener la infraestructura educativa	*Obra*	678	475	423	189,296.2	96,675.7	95,088.4
Cubrir compromisos pendientes de acciones realizadas en ejercicios anteriores	*S/N*	-	-	-	-	6,701.0	6,701.0
Magdalena Contreras					35,070.5	15,566.9	14,832.2
Mantener la infraestructura educativa	*Obra*	51	39	33	35,070.5	15,566.9	14,832.2
Miguel Hidalgo					55,740.2	14,079.3	14,032.9
Mantener la infraestructura educativa	*Obra*	133	81	100	55,740.2	11,095.5	11,049.2
Cubrir compromisos pendientes de acciones realizadas en ejercicios anteriores	*S/N*	-	-	-	-	2,983.7	2,983.7
Milpa Alta					25,947.2	5,186.8	4,810.3
Ampliar y construir infraestructura educativa	*Inmueble*	-	-	-	-	-	-
Mantener la infraestructura educativa	*Obra*	45	39	40	25,947.2	5,186.8	4,810.3

Cuadro IV.4.3
EQUIDAD
ACCIONES REALIZADAS
ENERO-SEPTIEMBRE 2008

PROGRAMA *Programa Específico* *Unidad Responsable* Actividad Institucional	UNIDAD DE MEDIDA	AVANCE FÍSICO			AVANCE PRESUPUESTAL (Miles de pesos con un decimal)		
		ORIGINAL ANUAL	PROGRAMADO AL PERIODO	ALCANZADO AL PERIODO	ORIGINAL ANUAL	PROGRAMADO AL PERIODO	EJERCIDO AL PERIODO
Tláhuac					29,608.2	2,968.1	2,968.1
Mantener la infraestructura educativa	***Obra***	98	87	68	29,608.2	2,968.1	2,968.1
Tlalpan					70,188.8	26,808.4	26,808.4
Ampliar y construir infraestructura educativa 2/	***Inmueble***	4	1	-	15,524.5	13,436.0	13,436.0
Mantener la infraestructura educativa	***Obra***	84	51	8	54,664.3	13,372.4	13,372.4
Venustiano Carranza					69,535.5	26,154.9	26,154.9
Ampliar y construir infraestructura educativa	***Inmueble***	15	10	5	10,626.5	2,180.7	2,180.7
Mantener la infraestructura educativa	***Obra***	349	241	144	58,909.0	23,974.2	23,974.2
Xochimilco					38,171.0	11,778.1	11,778.1
Ampliar y construir infraestructura educativa	***Inmueble***	14	14	11	8,000.0	4,377.6	4,377.6
Mantener la infraestructura educativa	***Obra***	50	34	33	30,171.0	6,912.6	6,912.6
Cubrir compromisos pendientes de acciones realizadas en ejercicios anteriores	***S/N***	-	-	-	-	487.9	487.9
Fondo de Coinversión					-	4,340.0	-
Cuajimalpa de Morelos					-	-	-
Ampliar y construir infraestructura educativa	***Inmueble***	-	1	-	-	-	-
Iztacalco					-	4,340.0	-
Ampliar y construir infraestructura educativa	***Inmueble***	-	-	-	-	4,340.0	-

Las cifras pueden no coincidir por efecto del redondeo

NOTA: En los casos en donde no aparece la cantidad original, son actividades que se adicionaron durante el periodo.

* Las cantidades alcanzadas y ejercidas al periodo que superan a las cifras originales, obedecen a adecuaciones prográmatico-presupuestales realizadas durante el ejercicio.

1/ La Delegación Benito Juárez rectificó su meta alcanzada, derivado de ausencias de niños en el periodo vacacional y movimientos de baja.

2/ El avance físico se reflejará una vez concluídas las acciones, el presupuesto ejercido corresponde a gasto corriente que se genera para el desarrollo de la actividad institucional.

3/ La Delegación Coyoacán rectificó su meta alcanzada, derivado de las bajas que se han presentado por cambios de domicilio.

4/ La Delegación Coyoacán, rectificó su avance físico con respecto al trimestre anterior.

5/ Cifra inferior a 1

6/ Esta Actividad Institucional se consideran como permanentes las 19 acciones que se reportan a partir del segundo trimestre, por lo que cada trimestre se reportan los avances que se van realizando en cada una de ellas para integrarlas en el Informe; sin embargo para este trimestre 12 acciones correspondientes a la Dirección General de Enlace Ciudadano no son consideradas para reportarlas debido a que el área no entrego la información correspondiente.

Cuadro IV.4.4
SEGURIDAD Y JUSTICIA EXPEDITA
ACCIONES REALIZADAS
ENERO-SEPTIEMBRE 2008

PROGRAMA / *Programa Específico* / *Unidad Responsable* / Actividad Institucional	UNIDAD DE MEDIDA	AVANCE FÍSICO			AVANCE PRESUPUESTAL (Miles de pesos con un decimal)		
		ORIGINAL ANUAL	PROGRAMADO AL PERIODO	ALCANZADO AL PERIODO	ORIGINAL ANUAL	PROGRAMADO AL PERIODO	EJERCIDO AL PERIODO
TOTAL					1,034,114.9	329,524.6	311,261.3
08 SEGURIDAD PÚBLICA					163,632.5	121,828.1	120,645.5
Acciones del Programa Normal					163,632.5	121,828.1	120,645.5
Azcapotzalco					104,005.6	71,550.3	70,367.8
Proporcionar servicios complementarios de vigilancia especializada	***Turno***	1	1	1	104,005.6	71,550.3	70,367.8
Venustiano Carranza					59,626.9	50,277.8	50,277.8
Realizar acciones preventivas de seguridad y control del orden público a través de la policía sectorial	***Acción***	62,437	41,426	41,426	59,626.9	50,277.8	50,277.8
09 PROTECCIÓN CIVIL					870,482.4	207,696.5	190,615.8
Acciones del Programa Normal					870,482.4	207,696.5	190,615.8
Álvaro Obregón					61,082.6	19,878.4	17,168.8
Realizar acciones de atención de emergencias en materia de protección civil	***Acción***	1	3	3	61,082.6	18,757.0	16,047.4
Realizar acciones de prevención de emergencias en materia de protección civil	***Acción***	-	1	1	-	1,121.4	1,121.4
Azcapotzalco					103,470.0	66,121.0	64,342.9
Realizar acciones de atención de emergencias en materia de protección civil	***Acción***	1	2	2	103,470.0	66,121.0	64,342.9
Benito Juárez					36,767.9	82.5	4.9
Realizar acciones de atención de emergencias en materia de protección civil	***Acción***	1,756	20,249	35,703	36,767.9	82.5	4.9
Coyoacán					50,075.2	2,390.1	2,384.1
Realizar acciones de atención de emergencias en materia de protección civil	***Acción***	1,782	1,334	9,698	50,075.2	2,390.1	2,384.1
Cuajimalpa de Morelos					27,669.8	3,823.1	1,110.0
Realizar acciones de atención de emergencias en materia de protección civil	***Acción***	6	5	5	27,669.8	3,823.1	1,110.0
Cuauhtémoc					38,632.7	-	-
Realizar acciones de atención de emergencias en materia de protección civil	***Acción***	5,838	4,296	4,119	38,632.7	-	-
Gustavo A. Madero					76,202.1	948.6	948.6
Realizar acciones de atención de emergencias en materia de protección civil	***Acción***	30	25	17	76,202.1	358.5	358.5
Cubrir compromisos pendientes de acciones realizadas en ejercicios anteriores	***S/N***	-	-	-	-	590.1	590.1
Iztacalco					39,060.7	16,136.5	16,136.5
Realizar acciones de atención de emergencias en materia de protección civil	***Acción***	12	9	9	39,060.7	16,136.5	16,136.5
Iztapalapa					117,715.3	29,140.6	25,640.6
Realizar acciones de atención de emergencias en materia de protección civil	***Acción***	1	2,004	56	117,715.3	29,140.6	25,640.6
Magdalena Contreras					43,710.3	5,465.1	5,282.9
Realizar acciones de atención de emergencias en materia de protección civil	***Acción***	1,866	906	906	43,710.3	5,465.1	5,282.9
Miguel Hidalgo					39,266.8	1,370.2	1,201.8
Realizar acciones de atención de emergencias en materia de protección civil	***Acción***	11	12	11	39,266.8	1,366.2	1,197.8
Cubrir compromisos pendientes de acciones realizadas en ejercicios anteriores	***S/N***	-	-	-	-	3.9	3.9

Cuadro IV.4.4
SEGURIDAD Y JUSTICIA EXPEDITA
ACCIONES REALIZADAS
ENERO-SEPTIEMBRE 2008

PROGRAMA *Programa Específico* *Unidad Responsable* Actividad Institucional	UNIDAD DE MEDIDA	AVANCE FÍSICO			AVANCE PRESUPUESTAL (Miles de pesos con un decimal)		
		ORIGINAL ANUAL	PROGRAMADO AL PERIODO	ALCANZADO AL PERIODO	ORIGINAL ANUAL	PROGRAMADO AL PERIODO	EJERCIDO AL PERIODO
Milpa Alta					26,228.7	11,116.0	5,786.3
Realizar acciones de atención de emergencias en materia de protección civil	***Acción***	3,179	2,384	2,013	26,228.7	11,116.0	5,786.3
Tláhuac					41,425.6	6,078.3	5,462.4
Realizar acciones de atención de emergencias en materia de protección civil	***Acción***	252	189	189	35,900.0	2,397.2	2,397.2
Realizar servicios de auxilio en incendios y siniestros	***Servicio***	150	111	111	5,525.6	3,681.2	3,065.2
Tlalpan					93,058.6	28,626.4	28,626.4
Realizar acciones de atención de emergencias en materia de protección civil	***Acción***	657	495	485	93,058.6	28,626.4	28,626.4
Venustiano Carranza					44,646.5	16,519.7	16,519.7
Realizar acciones de atención de emergencias en materia de protección civil	***Acción***	2,300	2,500	3,500	44,646.5	16,519.7	16,519.7
Xochimilco					31,469.8	-	-
Realizar acciones de atención de emergencias en materia de protección civil	***Acción***	1	3	5	31,469.8	-	-
Hábitat					-	-	-
Tlalpan					-	-	-
Realizar acciones de atención de emergencias en materia de protección civil	***Acción***	-	-	-	-	-	-

Las cifras pueden no coincidir por efecto del redondeo

NOTA: En los casos en donde no aparece la cantidad original, son actividades que se adicionaron durante el periodo.

* Las cantidades alcanzadas y ejercidas al periodo que superan a las cifras originales, obedecen a adecuaciones prográmatico-presupuestales realizadas durante el ejercicio.

Cuadro IV.4.5

ECONOMÍA COMPETITIVA E INCLUYENTE
ACCIONES REALIZADAS
ENERO-SEPTIEMBRE 2008

PROGRAMA *Programa Específico* *Unidad Responsable* Actividad Institucional	UNIDAD DE MEDIDA	AVANCE FÍSICO ORIGINAL ANUAL	AVANCE FÍSICO PROGRAMADO AL PERIODO	AVANCE FÍSICO ALCANZADO AL PERIODO	AVANCE PRESUPUESTAL (Miles de pesos con un decimal) ORIGINAL ANUAL	AVANCE PRESUPUESTAL (Miles de pesos con un decimal) PROGRAMADO AL PERIODO	AVANCE PRESUPUESTAL (Miles de pesos con un decimal) EJERCIDO AL PERIODO
TOTAL					**660,432.6**	**517,099.3**	**362,858.4**
26 PRODUCCIÓN Y COMERCIALIZACIÓN DE BIENES Y SERVICIOS					7,312.4	5,636.1	5,636.1
Acciones del Programa Normal					7,312.4	5,636.1	5,636.1
Cuauhtémoc					7,245.0	5,615.1	5,615.1
Prestar servicios de estacionamiento y parquímetro	Programa	1	1	1	7,245.0	4,744.2	4,744.2
Cubrir compromisos pendientes de acciones realizadas en ejercicios anteriores	S/N	-	-	-	-	870.9	870.9
Gustavo A. Madero					67.4	21.0	21.0
Prestar servicios de estacionamiento y parquímetro 1/	Programa	1,533	9	9	67.4	21.0	21.0
27 FOMENTO ECONÓMICO					518,167.6	274,928.4	267,879.9
Acciones del Programa Normal					518,167.6	274,928.4	267,879.9
Álvaro Obregón					23,726.5	5,770.8	5,770.8
Promover la inversión privada en el Distrito Federal	Acción	45	36	35	1,281.0	207.5	207.5
Realizar acciones de apoyo a las micros, pequeñas y medianas empresas	Acción	2,400	1,800	1,800	86.5	9.8	9.8
Realizar acciones para el reordenamiento del comercio en la vía pública	Acción	295	174	174	2,346.7	1,863.7	1,863.7
Ampliar y construir infraestructura de los sectores industrial, comercial y de servicios	Inmueble	1	-	-	5,150.0	-	-
Mantener la infraestructura de los sectores industrial, comercial y de servicios	Obra	9	9	9	8,667.2	768.2	768.2
Supervisar y operar el sistema de mercados públicos del Distrito Federal	Inspección	971	727	727	810.0	25.1	25.1
Proporcionar atención a congresos, convenciones y eventos especiales	Acción	20	15	15	5,385.1	2,896.5	2,896.5
Azcapotzalco					15,321.0	9,205.0	8,376.6
Realizar acciones de apoyo a las micros, pequeñas y medianas empresas	Acción	10	-	-	497.7	401.9	362.8
Realizar acciones para el reordenamiento del comercio en la vía pública	Acción	150	108	50	10,145.4	7,272.7	7,033.2
Mantener la infraestructura de los sectores industrial, comercial y de servicios	Obra	7	5	1	3,173.1	1,075.6	962.2
Supervisar y operar el sistema de mercados públicos del Distrito Federal	Inspección	4	3	3	104.8	104.8	18.4
Promover proyectos estratégicos de desarrollo económico y promoción al turismo	Proyecto	3	-	-	1,400.0	350.0	-
Benito Juárez					6,350.9	7,908.1	7,881.1
Realizar acciones para el reordenamiento del comercio en la vía pública	Acción	626	471	489	1,066.4	669.8	663.5
Mantener la infraestructura de los sectores industrial, comercial y de servicios	Obra	16	14	14	2,850.0	1,934.9	1,916.9
Supervisar y operar el sistema de mercados públicos del Distrito Federal	Inspección	2,077	1,288	1,312	2,434.5	5,303.4	5,300.7
Coyoacán					22,556.7	12,775.4	12,002.5
Promover la inversión privada en el Distrito Federal	Acción	3	2	2	2,237.0	1,156.9	1,131.2
Realizar acciones de apoyo a las micros, pequeñas y medianas empresas	Acción	627	499	532	1,802.5	752.4	730.6
Realizar acciones para el reordenamiento del comercio en la vía pública	Acción	10,559	7,920	7,520	11,712.8	7,150.2	7,124.7

Cuadro IV.4.5
ECONOMÍA COMPETITIVA E INCLUYENTE
ACCIONES REALIZADAS
ENERO-SEPTIEMBRE 2008

PROGRAMA *Programa Específico* *Unidad Responsable* Actividad Institucional	UNIDAD DE MEDIDA	AVANCE FÍSICO ORIGINAL ANUAL	AVANCE FÍSICO PROGRAMADO AL PERIODO	AVANCE FÍSICO ALCANZADO AL PERIODO	AVANCE PRESUPUESTAL (Miles de pesos con un decimal) ORIGINAL ANUAL	AVANCE PRESUPUESTAL (Miles de pesos con un decimal) PROGRAMADO AL PERIODO	AVANCE PRESUPUESTAL (Miles de pesos con un decimal) EJERCIDO AL PERIODO
Mantener la infraestructura de los sectores industrial, comercial y de servicios	Obra	21	19	8	4,292.4	2,229.5	1,540.7
Promover proyectos estratégicos de desarrollo económico y promoción al turismo	Proyecto	1	1	1	524.0	96.4	89.9
Operar el sistema de información turística	Sistema	1	1	1	1,988.1	1,165.5	1,160.8
Cubrir compromisos pendientes de acciones realizadas en ejercicios anteriores	S/N	-	-	-	-	224.6	224.6
Cuajimalpa de Morelos					3,451.6	1,675.4	1,309.6
Promover la inversión privada en el Distrito Federal	Acción	4	3	3	260.0	242.0	200.0
Realizar acciones de apoyo a las micros, pequeñas y medianas empresas	Acción	6	4	4	1,050.0	593.6	423.4
Realizar acciones para el reordenamiento del comercio en la vía pública	Acción	1	1	1	653.4	405.5	373.4
Supervisar y operar el sistema de mercados públicos del Distrito Federal	Inspección	5	5	5	1,020.0	84.0	47.2
Promover proyectos estratégicos de desarrollo económico y promoción al turismo	Proyecto	2	2	1.8	468.2	293.6	225.6
Cubrir compromisos pendientes de acciones realizadas en ejercicios anteriores	S/N	-	-	-	-	56.7	40.0
Cuauhtémoc					95,252.6	59,662.6	59,662.6
Realizar acciones para el reordenamiento del comercio en la vía pública	Acción	46,600	16,796	16,001	70,135.5	46,943.3	46,943.3
Mantener la infraestructura de los sectores industrial, comercial y de servicios	Obra	24	21	21	16,206.3	7,434.6	7,434.6
Supervisar y operar el sistema de mercados públicos del Distrito Federal	Inspección	3,520	25,484	25,484	8,910.8	4,834.5	4,834.5
Cubrir compromisos pendientes de acciones realizadas en ejercicios anteriores	S/N	-	-	-	-	450.2	450.2
Gustavo A. Madero					53,229.3	22,797.2	22,797.2
Promover la inversión privada en el Distrito Federal	Acción	1,000	297	507	2,139.9	681.7	681.7
Realizar acciones de apoyo a las micros, pequeñas y medianas empresas	Acción	2,500	1,876	2,520	248.0	102.2	102.2
Realizar acciones para el reordenamiento del comercio en la vía pública 1/	Acción	15,291	258	232	28,477.4	15,215.0	15,215.0
Ampliar y construir infraestructura de los sectores industrial, comercial y de servicios	Inmueble	1	-	-	745.9	-	-
Mantener la infraestructura de los sectores industrial, comercial y de servicios	Obra	30	23	4	16,367.5	218.2	218.2
Supervisar y operar el sistema de mercados públicos del Distrito Federal	Inspección	40	27	13	3,879.9	318.3	318.3
Operar centros de incubación de empresas	Centro	150	111	40	1,370.8	1,123.0	1,123.0
Cubrir compromisos pendientes de acciones realizadas en ejercicios anteriores	S/N	-	-	-	-	5,138.8	5,138.8
Iztacalco					26,099.4	11,139.1	10,991.8
Promover la inversión privada en el Distrito Federal	Acción	19	16	16	830.0	-	-
Realizar acciones de apoyo a las micros, pequeñas y medianas empresas	Acción	2	2	2	100.0	228.3	228.3
Realizar acciones para el reordenamiento del comercio en la vía pública	Acción	3,512	2,634	2,634	6,499.6	4,770.7	4,623.4

Cuadro IV.4.5
ECONOMÍA COMPETITIVA E INCLUYENTE
ACCIONES REALIZADAS
ENERO-SEPTIEMBRE 2008

PROGRAMA *Programa Específico* *Unidad Responsable* Actividad Institucional	UNIDAD DE MEDIDA	AVANCE FÍSICO ORIGINAL ANUAL	AVANCE FÍSICO PROGRAMADO AL PERIODO	AVANCE FÍSICO ALCANZADO AL PERIODO	AVANCE PRESUPUESTAL (Miles de pesos con un decimal) ORIGINAL ANUAL	AVANCE PRESUPUESTAL (Miles de pesos con un decimal) PROGRAMADO AL PERIODO	AVANCE PRESUPUESTAL (Miles de pesos con un decimal) EJERCIDO AL PERIODO
Ampliar y construir infraestructura de los sectores industrial, comercial y de servicios	Inmueble	1	1	-	500.0	495.8	495.8
Mantener la infraestructura de los sectores industrial, comercial y de servicios	Obra	19	12	-	7,426.2	200.3	200.3
Supervisar y operar el sistema de mercados públicos del Distrito Federal	Inspección	48	36	36	10,513.6	5,444.0	5,444.0
Promover proyectos estratégicos de desarrollo económico y promoción al turismo	Proyecto	8	6	6	230.0	-	-
Iztapalapa					28,885.1	19,946.7	19,946.7
Promover la inversión privada en el Distrito Federal	Acción	1	1	1	106.4	52.9	52.9
Realizar acciones de apoyo a las micros, pequeñas y medianas empresas	Acción	2,432	1,908	2,036	5,228.6	2,779.3	2,779.3
Realizar acciones para el reordenamiento del comercio en la vía pública	Acción	11,000	7,564	6,218	18,530.5	12,046.8	12,046.8
Ampliar y construir infraestructura de los sectores industrial, comercial y de servicios	Inmueble	7	7	-	3,500.0	42.9	42.9
Mantener la infraestructura de los sectores industrial, comercial y de servicios	Obra	23	23	12	1,519.6	4,138.4	4,138.4
Cubrir compromisos pendientes de acciones realizadas en ejercicios anteriores	S/N	-	-	-	-	886.4	886.4
Magdalena Contreras					14,766.1	7,206.2	6,926.2
Promover la inversión privada en el Distrito Federal	Acción	94	74	65	75.0	-	-
Realizar acciones de apoyo a las micros, pequeñas y medianas empresas	Acción	5	4	2	215.0	48.2	48.2
Realizar acciones para el reordenamiento del comercio en la vía pública	Acción	3,505	1,460	1,460	765.5	560.1	475.0
Mantener la infraestructura de los sectores industrial, comercial y de servicios	Obra	15	10	5	4,337.1	879.4	879.4
Realizar acciones para fortalecer las actividades turísticas	Acción	2	1	2	180.0	88.7	88.7
Supervisar y operar el sistema de mercados públicos del Distrito Federal	Inspección	16	8	8	8,439.8	5,595.2	5,400.3
Operar centros de incubación de empresas	Centro	10	3	1	200.0	-	-
Promover proyectos estratégicos de desarrollo económico y promoción al turismo	Proyecto	1	1	-	398.7	-	-
Proporcionar atención a congresos, convenciones y eventos especiales	Acción	2	1	1	155.0	34.5	34.5
Miguel Hidalgo					69,568.0	30,832.3	29,193.5
Realizar acciones de apoyo a las micros, pequeñas y medianas empresas	Acción	2	2	1	2,967.5	1,460.1	1,399.7
Realizar acciones para el reordenamiento del comercio en la vía pública	Acción	4	4	4	12,410.1	8,866.4	8,360.8
Mantener la infraestructura de los sectores industrial, comercial y de servicios	Obra	16	14	17	46,443.1	16,536.1	15,582.2
Operar centros de incubación de empresas	Centro	1	1	1	3,249.3	1,096.4	1,036.7
Promover proyectos estratégicos de desarrollo económico y promoción al turismo	Proyecto	4	4	4	4,497.9	1,532.4	1,473.2
Cubrir compromisos pendientes de acciones realizadas en ejercicios anteriores	S/N	-	-	-	-	1,340.9	1,340.9

Cuadro IV.4.5

ECONOMÍA COMPETITIVA E INCLUYENTE
ACCIONES REALIZADAS
ENERO-SEPTIEMBRE 2008

PROGRAMA *Programa Específico* *Unidad Responsable* Actividad Institucional	AVANCE FÍSICO UNIDAD DE MEDIDA	AVANCE FÍSICO ORIGINAL ANUAL	AVANCE FÍSICO PROGRAMADO AL PERIODO	AVANCE FÍSICO ALCANZADO AL PERIODO	AVANCE PRESUPUESTAL (Miles de pesos con un decimal) ORIGINAL ANUAL	AVANCE PRESUPUESTAL (Miles de pesos con un decimal) PROGRAMADO AL PERIODO	AVANCE PRESUPUESTAL (Miles de pesos con un decimal) EJERCIDO AL PERIODO
Milpa Alta					3,874.5	4,851.5	2,267.5
Realizar acciones de apoyo a las micros, pequeñas y medianas empresas	Acción	7	6	6	263.0	1,920.4	175.9
Realizar acciones para el reordenamiento del comercio en la vía pública	Acción	4,712	3,534	2,904	484.1	1,014.3	591.3
Mantener la infraestructura de los sectores industrial, comercial y de servicios	Obra	3	3	3	870.0	301.7	301.7
Supervisar y operar el sistema de mercados públicos del Distrito Federal	Inspección	12	9	9	1,845.7	1,263.2	1,092.7
Promover proyectos estratégicos de desarrollo económico y promoción al turismo	Proyecto	5	4	4	251.4	201.4	106.0
Operar el sistema de información turística	Sistema	1	0.8	0.8	160.3	150.5	-
Tláhuac					7,253.0	5,241.4	5,008.3
Realizar acciones de apoyo a las micros, pequeñas y medianas empresas	Acción	31	20	15	424.7	180.8	180.8
Realizar acciones para el reordenamiento del comercio en la vía pública	Acción	200	140	140	1,318.5	1,021.9	802.2
Mantener la infraestructura de los sectores industrial, comercial y de servicios	Obra	3,000	5	5	543.5	1,636.8	1,627.9
Realizar acciones para fortalecer las actividades turísticas	Acción	15	12	12	3,915.6	1,887.7	1,887.7
Supervisar y operar el sistema de mercados públicos del Distrito Federal	Inspección	100	73	73	292.7	514.1	509.8
Promover proyectos estratégicos de desarrollo económico y promoción al turismo	Proyecto	1	-	-	568.0	-	-
Proporcionar atención a congresos, convenciones y eventos especiales	Acción	3	2	2	190.0	-	-
Tlalpan					32,480.8	22,449.1	22,449.1
Realizar acciones de apoyo a las micros, pequeñas y medianas empresas	Acción	1	1	1	1,889.6	1,125.9	1,125.9
Realizar acciones para el reordenamiento del comercio en la vía pública	Acción	2	2	2	25,298.4	19,635.1	19,635.1
Mantener la infraestructura de los sectores industrial, comercial y de servicios	Obra	32	26	23	2,008.4	423.6	423.6
Promover proyectos estratégicos de desarrollo económico y promoción al turismo	Proyecto	5	4	5	2,835.4	1,246.0	1,246.0
Operar el sistema de información turística	Sistema	1	1	1	449.0	18.4	18.4
Venustiano Carranza					66,139.4	28,709.4	28,638.6
Promover la inversión privada en el Distrito Federal	Acción	38	27	26	676.5	404.2	404.2
Realizar acciones para el reordenamiento del comercio en la vía pública	Acción	10,000	7,850	8,350	15,885.3	10,987.2	10,972.6
Mantener la infraestructura de los sectores industrial, comercial y de servicios	Obra	53	35	35	19,620.7	1,756.2	1,756.2
Supervisar y operar el sistema de mercados públicos del Distrito Federal	Inspección	3,000	2,308	3,000	26,582.5	14,173.6	14,173.6
Diseñar indicadores y operar información estadística, geográfica y económica	Documento	21	15	14	2,785.3	1,085.0	1,039.3
Proporcionar atención a congresos, convenciones y eventos especiales	Acción	188	144	144	589.1	303.1	292.6

Cuadro IV.4.5
ECONOMÍA COMPETITIVA E INCLUYENTE
ACCIONES REALIZADAS
ENERO-SEPTIEMBRE 2008

PROGRAMA *Programa Específico* *Unidad Responsable* Actividad Institucional	UNIDAD DE MEDIDA	AVANCE FÍSICO ORIGINAL ANUAL	AVANCE FÍSICO PROGRAMADO AL PERIODO	AVANCE FÍSICO ALCANZADO AL PERIODO	AVANCE PRESUPUESTAL (Miles de pesos con un decimal) ORIGINAL ANUAL	AVANCE PRESUPUESTAL (Miles de pesos con un decimal) PROGRAMADO AL PERIODO	AVANCE PRESUPUESTAL (Miles de pesos con un decimal) EJERCIDO AL PERIODO
Xochimilco					49,212.8	24,758.1	24,657.5
Realizar acciones para el reordenamiento del comercio en la vía pública	Acción	1,000	780	903	3,342.0	673.0	668.4
Ampliar y construir infraestructura de los sectores industrial, comercial y de servicios	Inmueble	4	7.4	2.1	17,000.0	9,050.3	9,050.3
Mantener la infraestructura de los sectores industrial, comercial y de servicios	Obra	8	8	5.8	6,250.0	4,288.7	4,288.7
Promover proyectos estratégicos de desarrollo económico y promoción al turismo	Proyecto	3	4.9	4.8	22,620.9	8,902.6	8,806.6
Cubrir compromisos pendientes de acciones realizadas en ejercicios anteriores	S/N	-	-	-	-	1,843.5	1,843.5
28 DESARROLLO RURAL					119,327.3	230,089.8	83,209.2
Acciones del Programa Normal					119,327.3	230,089.8	83,209.2
Álvaro Obregón					5,343.2	1,852.3	1,852.3
Realizar acciones de fomento a la producción agrícola, forestal y pecuaria	Acción	6	6	3	385.0	113.7	113.7
Ampliar y construir infraestructura agropecuaria	Obra	59	57	57	1,242.9	250.4	250.4
Producir y mantener plantas en viveros	Planta	180,000	139,500	139,500	3,715.4	1,488.2	1,488.2
Azcapotzalco					746.6	595.3	543.5
Producir y mantener plantas en viveros	Planta	2,500,000	1,880,000	1,907,868	746.6	595.3	543.5
Cuajimalpa de Morelos					7,703.8	3,106.4	3,054.3
Realizar acciones de fomento a la producción agrícola, forestal y pecuaria	Acción	14	11	5	6,607.2	2,586.8	2,552.6
Ampliar y construir infraestructura agropecuaria	Obra	1	0.7	0.3	836.9	477.7	459.7
Producir y mantener plantas en viveros	Planta	50,000	35,000	20,000	259.7	41.9	41.9
Iztacalco					350.0	1.1	1.1
Producir y mantener plantas en viveros	Planta	4,550	3,600	3,450	350.0	1.1	1.1
Magdalena Contreras					13,433.4	8,175.7	7,332.5
Realizar acciones de fomento a la producción agrícola, forestal y pecuaria	Acción	48	36	36	9,799.0	5,924.0	5,305.6
Ampliar y construir infraestructura agropecuaria	Obra	150	110	110	2,136.0	1,405.3	1,286.3
Producir y mantener plantas en viveros	Planta	25,200	5,586	5,586	1,498.3	846.4	740.7
Milpa Alta					32,608.9	50,388.0	40,421.3
Realizar acciones de fomento a la producción agrícola, forestal y pecuaria	Acción	5,524	3,883	11,504	30,708.9	47,922.1	38,440.8
Ampliar y construir infraestructura agropecuaria	Obra	53	45	47	1,000.0	452.6	452.6
Producir y mantener plantas en viveros	Planta	90,000	68,627	68,627	900.0	803.7	318.2
Cubrir compromisos pendientes de acciones realizadas en ejercicios anteriores	S/N	-	-	-	-	1,209.6	1,209.6
Tláhuac					11,465.4	139,815.2	4,321.5
Realizar acciones de fomento a la producción agrícola, forestal y pecuaria	Acción	3,200	2,450	2,450	6,921.6	136,657.5	1,657.5
Ampliar y construir infraestructura agropecuaria	Obra	7	4	-	3,490.5	2,030.9	1,654.1
Producir y mantener plantas en viveros	Planta	80,000	58,333.3	21,500	1,053.3	1,126.7	1,009.9
Tlalpan					17,801.5	8,012.1	8,012.1
Realizar acciones de fomento a la producción agrícola, forestal y pecuaria	Acción	3	3	3	17,801.5	8,012.1	8,012.1
Venustiano Carranza					2,270.6	2,402.1	2,402.1
Producir y mantener plantas en viveros	Planta	80,000	82,784	69,109	2,270.6	2,402.1	2,402.1

Cuadro IV.4.5
ECONOMÍA COMPETITIVA E INCLUYENTE
ACCIONES REALIZADAS
ENERO-SEPTIEMBRE 2008

PROGRAMA *Programa Específico* *Unidad Responsable* Actividad Institucional	UNIDAD DE MEDIDA	AVANCE FÍSICO ORIGINAL ANUAL	AVANCE FÍSICO PROGRAMADO AL PERIODO	AVANCE FÍSICO ALCANZADO AL PERIODO	AVANCE PRESUPUESTAL (Miles de pesos con un decimal) ORIGINAL ANUAL	AVANCE PRESUPUESTAL (Miles de pesos con un decimal) PROGRAMADO AL PERIODO	AVANCE PRESUPUESTAL (Miles de pesos con un decimal) EJERCIDO AL PERIODO
Xochimilco					27,603.9	15,741.5	15,268.5
Realizar acciones de fomento a la producción agrícola, forestal y pecuaria	Acción	100	90.5	90.1	27,603.9	15,741.5	15,268.5
29 FOMENTO DEL EMPLEO Y LA PRODUCTIVIDAD					15,625.3	6,445.0	6,133.2
Acciones del Programa Normal					15,625.3	6,445.0	6,133.2
Álvaro Obregón					72.0	20.2	20.2
Realizar acciones de fomento al empleo	Acción	2,000	1,590	1,590	72.0	20.2	20.2
Azcapotzalco					281.1	281.1	230.6
Otorgar apoyo a desempleados	Persona	15,000	11,306	11,370	281.1	281.1	230.6
Coyoacán					496.9	16.5	14.0
Realizar acciones de fomento al empleo	Acción	2,500	5,500	4,742	496.9	16.5	14.0
Iztacalco					100.0	-	-
Otorgar apoyo a desempleados	Persona	5,000	4,080	3,468	100.0	-	-
Magdalena Contreras					750.0	263.6	263.6
Realizar acciones de fomento al empleo	Acción	1,500	2	2	650.0	263.6	263.6
Otorgar apoyo a desempleados	Persona	100	67	-	100.0	-	-
Miguel Hidalgo					7,546.7	2,844.0	2,585.2
Realizar acciones de fomento al empleo	Acción	2	3	3	7,546.7	2,844.0	2,585.2
Tlalpan					1,105.0	275.0	275.0
Otorgar apoyo a desempleados	Persona	170	115	28	1,105.0	275.0	275.0
Venustiano Carranza					5,273.7	2,744.6	2,744.6
Otorgar apoyo a desempleados	Persona	1,500	1,200	600	5,273.7	2,744.6	2,744.6

Las cifras pueden no coincidir por efecto del redondeo.

NOTA 1: En los casos donde no aparece la cantidad original, son actividades que se adicionaron durante el periodo.

NOTA 2: Las actividades institucionales que no presentan programación y avance tanto físico como financiero obedece a que de acuerdo con sus calendarios autorizados se programaron en el cuarto trimestre. Igualmente, algunos avances físicos se reflejarán una vez concluidas las acciones.

* Las cantidades alcanzadas y ejercidas que superan a las cifras originales, obedece a adecuaciones programático-presupuestales realizadas durante el periodo.

1/ La meta física anual se modificó para adecuarla al comportamiento real de la actividad institucional.

Cuadro IV.4.6

INTENSO MOVIMIENTO CULTURAL
ACCIONES REALIZADAS
ENERO-SEPTIEMBRE 2008

PROGRAMA / *Programa Específico* / *Unidad Responsable* / Actividad Institucional	UNIDAD DE MEDIDA	AVANCE FÍSICO			AVANCE PRESUPUESTAL (Miles de pesos con un decimal)		
		ORIGINAL ANUAL	PROGRAMADO AL PERIODO	ALCANZADO AL PERIODO	ORIGINAL ANUAL	PROGRAMADO AL PERIODO	EJERCIDO AL PERIODO
TOTAL					1,448,941.4	991,088.7	966,723.4
19 CULTURA, ESPARCIMIENTO Y DEPORTE					1,448,941.4	991,088.7	966,723.4
Acciones del Programa Normal					1,448,941.4	990,697.6	966,332.4
Álvaro Obregón					20,132.4	18,238.4	18,197.7
Realizar acciones de fomento deportivo a la población abierta	***Acción***	864	648	648	5,996.0	2,273.2	2,273.2
Ampliar y construir infraestructura deportiva	***Inmueble***	1	-	-	700.0	4,642.0	4,642.0
Mantener la infraestructura deportiva 1/	***Obra***	120	97	103	3,883.6	4,636.0	4,636.0
Realizar acciones de difusión cultural	***Acción***	7,200	5,421	5,421	7,392.7	6,684.5	6,643.8
Mantener instalaciones y espacios culturales	***Obra***	8	4	4	2,160.0	2.8	2.8
Azcapotzalco					94,236.6	69,344.3	65,894.6
Realizar acciones de fomento deportivo a la población abierta	***Acción***	500	380	380	1,390.4	1,634.0	1,541.6
Mantener la infraestructura deportiva	***Obra***	15	9	9	5,002.0	3,812.7	1,590.7
Realizar acciones de difusión cultural	***Acción***	3,195	2,595	2,520	34,166.2	26,294.9	25,527.5
Mantener instalaciones y espacios culturales	***Obra***	4	2	2	53,497.9	37,262.1	36,894.4
Realizar acciones de fomento al deporte competitivo	***Acción***	15	15	12	180.0	186.0	186.0
Cubrir compromisos pendientes de acciones realizadas en ejercicios anteriores	***S/N***	-	-	-	-	154.5	154.5
Benito Juárez					166,958.1	106,386.8	105,394.0
Mantener la infraestructura deportiva	***Obra***	6	5	5	142,908.2	88,618.1	87,846.9
Realizar acciones de difusión cultural	***Acción***	4,700	3,499	3,487	12,989.9	13,563.9	13,433.1
Mantener instalaciones y espacios culturales	***Obra***	16	12	12	11,060.0	1,184.9	1,148.7
Cubrir compromisos pendientes de acciones realizadas en ejercicios anteriores	***S/N***	-	-	-	-	3,019.8	2,965.3
Coyoacán					94,195.4	50,261.5	49,756.0
Realizar acciones de fomento deportivo a la población abierta	***Acción***	600	490	505	22,671.2	12,379.0	12,344.1
Ampliar y construir infraestructura deportiva 1/	***Inmueble***	1	1	-	126.3	20.3	7.0
Mantener la infraestructura deportiva	***Obra***	18	14	17	23,185.4	6,936.0	6,823.0
Realizar acciones de difusión cultural	***Acción***	6,418	4,830	4,425	30,602.1	17,555.4	17,517.0
Ampliar instalaciones y espacios culturales 1/	***Inmueble***	1	-	-	15,966.2	12,054.6	12,047.5
Mantener instalaciones y espacios culturales	***Obra***	3	1	1	1,644.2	588.7	588.7
Cubrir compromisos pendientes de acciones realizadas en ejercicios anteriores	***S/N***	-	-	-	-	727.5	428.7
Cuajimalpa de Morelos					54,294.8	33,646.2	32,315.3
Ampliar y construir infraestructura deportiva	***Inmueble***	2	2	1	3,000.0	882.2	698.9
Mantener la infraestructura deportiva	***Obra***	7	5	5	5,862.7	3,390.0	3,390.0
Realizar acciones de difusión cultural	***Acción***	265	191	195	43,141.3	28,325.0	27,976.0
Mantener instalaciones y espacios culturales	***Obra***	1	1	0 2/	2,290.8	1,025.3	226.7
Cubrir compromisos pendientes de acciones realizadas en ejercicios anteriores	***S/N***	-	-	-	-	23.7	23.7
Cuauhtémoc					120,598.8	78,643.1	78,643.1
Realizar acciones de fomento deportivo a la población abierta	***Acción***	156	82	79	12,790.1	9,662.3	9,662.3
Ampliar y construir infraestructura deportiva 1/	***Inmueble***	2	-	-	41,759.6	30,701.5	30,701.5
Mantener la infraestructura deportiva	***Obra***	24	10	9	22,713.6	1,727.4	1,727.4
Realizar acciones de difusión cultural	***Acción***	3,150	2,443	2,761	22,429.0	15,876.8	15,876.8
Ampliar instalaciones y espacios culturales	***Inmueble***	21	15	19	20,906.5	18,205.2	18,205.2
Cubrir compromisos pendientes de acciones realizadas en ejercicios anteriores	***S/N***	-	-	-	-	2,469.9	2,469.9
Gustavo A. Madero					102,421.0	59,378.9	59,286.5
Realizar acciones de fomento deportivo a la población abierta	***Acción***	600	635	546	12,191.4	4,648.9	4,556.5

Cuadro IV.4.6

INTENSO MOVIMIENTO CULTURAL
ACCIONES REALIZADAS
ENERO-SEPTIEMBRE 2008

PROGRAMA *Programa Específico* *Unidad Responsable* Actividad Institucional	UNIDAD DE MEDIDA	AVANCE FÍSICO			AVANCE PRESUPUESTAL (Miles de pesos con un decimal)		
		ORIGINAL ANUAL	PROGRAMADO AL PERIODO	ALCANZADO AL PERIODO	ORIGINAL ANUAL	PROGRAMADO AL PERIODO	EJERCIDO AL PERIODO
Ampliar y construir infraestructura deportiva	*Inmueble*	14	-	-	8,250.0	-	-
Mantener la infraestructura deportiva	*Obra*	48	30	19	13,215.9	6,201.5	6,201.5
Realizar acciones de difusión cultural	*Acción*	1,211	987	1,251	11,826.8	2,989.8	2,989.8
Ampliar instalaciones y espacios culturales	*Inmueble*	6	4	3	52,137.3	27,583.0	27,583.0
Mantener instalaciones y espacios culturales 1/	*Obra*	12	9	-	4,799.6	1,041.6	1,041.6
Cubrir compromisos pendientes de acciones realizadas en ejercicios anteriores	*S/N*	-	-	-	-	16,914.1	16,914.1
Iztacalco					69,775.3	45,687.6	45,469.5
Realizar acciones de fomento deportivo a la población abierta	*Acción*	250	185	148	1,575.0	4,903.8	4,903.8
Ampliar y construir infraestructura deportiva 1/	*Inmueble*	1	1	-	10,500.0	499.6	499.6
Mantener la infraestructura deportiva	*Obra*	10	7	4	3,997.6	1,043.3	1,043.3
Realizar acciones de difusión cultural	*Acción*	521	378	377	15,238.3	15,723.6	15,505.5
Ampliar instalaciones y espacios culturales	*Inmueble*	4	4	1	9,902.4	6,401.8	6,401.8
Mantener instalaciones y espacios culturales	*Obra*	12	10	7	3,862.3	612.6	612.6
Realizar acciones de fomento al deporte competitivo	*Acción*	22	16	16	24,699.6	16,292.5	16,292.5
Cubrir compromisos pendientes de acciones realizadas en ejercicios anteriores	*S/N*	-	-	-	-	210.4	210.4
Iztapalapa					179,038.9	108,551.9	108,549.1
Realizar acciones de fomento deportivo a la población abierta	*Acción*	403	298	298	23,693.5	13,319.5	13,316.7
Ampliar y construir infraestructura deportiva 1/	*Inmueble*	1	-	-	200.0	6,315.0	6,315.0
Mantener la infraestructura deportiva	*Obra*	148	81	8	42,276.1	25,236.7	25,236.7
Realizar acciones de difusión cultural	*Acción*	476	385	890	82,090.5	50,662.9	50,662.9
Ampliar instalaciones y espacios culturales 1/	*Inmueble*	3	1	-	12,800.0	4,362.1	4,362.1
Mantener instalaciones y espacios culturales	*Obra*	38	32	32	17,978.7	7,600.6	7,600.6
Cubrir compromisos pendientes de acciones realizadas en ejercicios anteriores	*S/N*	-	-	-	-	1,055.1	1,055.1
Magdalena Contreras					62,833.9	39,760.9	38,139.5
Realizar acciones de fomento deportivo a la población abierta	*Acción*	255	130	130	16,303.1	11,929.6	11,510.3
Ampliar y construir infraestructura deportiva 1/	*Inmueble*	3	2	-	7,000.0	452.3	452.3
Mantener la infraestructura deportiva	*Obra*	10	7	8	3,104.7	2,004.9	2,004.9
Realizar acciones de difusión cultural	*Acción*	65,014	260	260	33,651.5	24,059.2	22,857.1
Ampliar instalaciones y espacios culturales	*Inmueble*	2	2	2	1,029.4	187.2	187.2
Mantener instalaciones y espacios culturales	*Obra*	13	7	8	1,745.1	1,127.8	1,127.8
Miguel Hidalgo					97,621.6	58,571.9	54,253.5
Mantener la infraestructura deportiva	*Obra*	24	18	34	58,528.0	36,194.4	34,525.3
Realizar acciones de difusión cultural	*Acción*	4	4	4	13,479.3	10,411.1	10,169.4
Ampliar instalaciones y espacios culturales	*Inmueble*	2	2	1	5,373.9	2,213.5	2,199.8
Mantener instalaciones y espacios culturales	*Obra*	14	11	13	20,240.5	8,078.6	5,684.7
Cubrir compromisos pendientes de acciones realizadas en ejercicios anteriores	*S/N*	-	-	-	-	1,674.3	1,674.3
Milpa Alta					32,738.8	31,359.4	20,545.1
Realizar acciones de fomento deportivo a la población abierta	*Acción*	-	189	189	-	4,516.0	2,709.2
Ampliar y construir infraestructura deportiva 1/	*Inmueble*	3	-	-	21,266.9	2,968.9	1,223.5
Mantener la infraestructura deportiva	*Obra*	21	19	18	1,450.0	1,970.8	220.8
Realizar acciones de difusión cultural	*Acción*	1,430	892	991	10,021.9	21,590.5	16,269.6
Cubrir compromisos pendientes de acciones realizadas en ejercicios anteriores	*S/N*	-	-	-	-	313.2	122.1
Tláhuac					63,442.4	36,109.4	35,943.7
Realizar acciones de fomento deportivo a la población abierta	*Acción*	120	100	74	1,882.7	2,191.8	2,191.8

Cuadro IV.4.6

INTENSO MOVIMIENTO CULTURAL
ACCIONES REALIZADAS
ENERO-SEPTIEMBRE 2008

PROGRAMA *Programa Específico* *Unidad Responsable* Actividad Institucional	UNIDAD DE MEDIDA	AVANCE FÍSICO			AVANCE PRESUPUESTAL (Miles de pesos con un decimal)		
		ORIGINAL ANUAL	PROGRAMADO AL PERIODO	ALCANZADO AL PERIODO	ORIGINAL ANUAL	PROGRAMADO AL PERIODO	EJERCIDO AL PERIODO
Ampliar y construir infraestructura deportiva 1/	***Inmueble***	5	3	-	27,184.9	14,718.1	14,718.1
Mantener la infraestructura deportiva	***Obra***	10	9	9	3,089.6	162.1	162.1
Realizar acciones de difusión cultural	***Acción***	955	680	734	16,269.3	14,132.6	13,967.0
Ampliar instalaciones y espacios culturales	***Inmueble***	1	1	2	8,427.1	3,243.2	3,243.2
Mantener instalaciones y espacios culturales	***Obra***	20	15	18	6,288.9	1,230.2	1,230.2
Realizar acciones de fomento al deporte competitivo	***Acción***	94	67	67	300.0	431.4	431.4
Tlalpan					100,234.6	112,286.6	112,286.6
Realizar acciones de fomento deportivo a la población abierta	***Acción***	22	18	18	16,140.5	13,846.7	13,846.7
Ampliar y construir infraestructura deportiva 1/	***Inmueble***	12	1	-	20,000.0	65,641.1	65,641.1
Mantener la infraestructura deportiva	***Obra***	35	27	27	16,151.6	3,921.2	3,921.2
Realizar acciones de difusión cultural	***Acción***	121	87	43	47,442.4	28,435.5	28,435.5
Mantener instalaciones y espacios culturales	***Obra***	2	2	2	500.0	428.7	428.7
Cubrir compromisos pendientes de acciones realizadas en ejercicios anteriores	***S/N***	-	-	-	-	13.4	13.4
Venustiano Carranza					114,189.9	88,346.6	88,346.6
Realizar acciones de fomento deportivo a la población abierta	***Acción***	815	621	621	67,400.7	46,030.1	46,030.1
Mantener la infraestructura deportiva	***Obra***	35	30	30	13,229.4	15,271.9	15,271.9
Realizar acciones de difusión cultural	***Acción***	2,909	2,968	2,968	28,619.4	22,906.8	22,906.8
Mantener instalaciones y espacios culturales	***Obra***	32	21	21	680.6	2,529.9	2,529.9
Realizar acciones de fomento al deporte competitivo	***Acción***	100,000	75,736	75,736	4,259.9	1,595.6	1,595.6
Cubrir compromisos pendientes de acciones realizadas en ejercicios anteriores	***S/N***	-	-	-	-	12.3	12.3
Xochimilco					76,229.1	54,124.3	53,311.5
Mantener la infraestructura deportiva	***Obra***	11	11	10	14,936.4	9,273.7	9,273.7
Realizar acciones de difusión cultural	***Acción***	541	391	391	48,192.7	33,818.8	33,023.0
Ampliar instalaciones y espacios culturales	***Inmueble***	5	2	3	9,000.0	6,448.7	6,448.7
Mantener instalaciones y espacios culturales	***Obra***	6	6	4	3,800.0	2,512.2	2,512.2
Realizar acciones de fomento al deporte competitivo	***Acción***	300	225	225	300.0	200.0	200.0
Cubrir compromisos pendientes de acciones realizadas en ejercicios anteriores	***S/N***	-	-	-	-	1,870.9	1,853.9
Hábitat					-	391.0	391.0
Milpa Alta					-	391.0	391.0
Ampliar y construir infraestructura deportiva 1/	***Inmueble***	-	-	-	-	391.0	391.0

Las cifras pueden no coincidir por efecto del redondeo

NOTA: En los casos en donde no aparece la cantidad original, son actividades que se adicionaron durante el periodo.

* Las cantidades alcanzadas y ejercidas al periodo que superan a las cifras originales, obedecen a adecuaciones prográmatico-presupuestales realizadas durante el ejercicio.

1/ El avance físico se reflejará una vez concluídas las acciones, el presupuesto ejercido corresponde a gasto corriente que se genera para el desarrollo de la actividad institucional.

2/ Cifra inferior a 1.

Cuadro IV.4.7

DESARROLLO SUSTENTABLE Y DE LARGO PLAZO
ACCIONES REALIZADAS
ENERO-SEPTIEMBRE 2008

PROGRAMA *Programa Específico* *Unidad Responsable* Actividad Institucional	UNIDAD DE MEDIDA	AVANCE FÍSICO ORIGINAL ANUAL	AVANCE FÍSICO PROGRAMADO AL PERIODO	AVANCE FÍSICO ALCANZADO AL PERIODO	AVANCE PRESUPUESTAL (Miles de pesos con un decimal) ORIGINAL ANUAL	AVANCE PRESUPUESTAL (Miles de pesos con un decimal) PROGRAMADO AL PERIODO	AVANCE PRESUPUESTAL (Miles de pesos con un decimal) EJERCIDO AL PERIODO
TOTAL					**3,307,276.5**	**2,089,598.2**	**2,057,281.3**
23 AGUA POTABLE					741,977.3	467,847.0	464,230.0
Acciones del Programa Normal					741,977.3	467,847.0	464,230.0
Álvaro Obregón					102,159.6	56,792.9	56,792.9
Ampliar y construir infraestructura del sistema de agua potable	Obra	-	-	-	-	983.2	983.2
Mantener la infraestructura del sistema de agua potable	Obra	29	17	17	97,159.6	51,899.2	51,899.2
Realizar el pago de derechos y por la captación de agua en bloque 1/	Mill/M3	55,555.6	0.2	0.2	5,000.0	3,910.5	3,910.5
Azcapotzalco					14,664.7	11,399.6	11,313.0
Mantener la infraestructura del sistema de agua potable	Obra	12	9	9	889.0	575.3	557.0
Realizar el pago de derechos y por la captación de agua en bloque	Mill/M3	1	1	1	12,699.0	10,769.0	10,755.9
Realizar acciones para apoyar el sistema comercial de agua	Acción	1,520	1,157	1,145	1,021.4	-	-
Repartir agua potable en pipas	M3	19,000	14,800	32,350.4	55.3	55.3	-
Benito Juárez					7,771.0	4,556.6	4,553.9
Mantener la infraestructura del sistema de agua potable	Obra	56	43	54	7,771.0	4,556.6	4,553.9
Coyoacán					52,713.4	30,393.8	30,296.8
Ampliar y construir infraestructura del sistema de agua potable	Obra	1	1	-	196.5	89.9	89.9
Mantener la infraestructura del sistema de agua potable	Obra	8	2,097	2,658	44,561.6	23,672.1	23,593.7
Realizar el pago de derechos y por la captación de agua en bloque	Mill/M3	10,000	6,600	57	5,000.0	5,050.0	5,042.7
Realizar acciones para apoyar el sistema comercial de agua	Acción	1	1	0.6	56.0	18.2	6.8
Repartir agua potable en pipas	M3	25,000	50,000	49,675.7	2,899.3	1,563.6	1,563.6
Cuajimalpa de Morelos					6,577.4	4,460.9	4,427.6
Ampliar y construir infraestructura del sistema de agua potable	Obra	-	1	0.3	-	936.1	936.1
Mantener la infraestructura del sistema de agua potable	Obra	1	0.8	0.8	2,524.2	857.2	855.4
Realizar acciones para apoyar el sistema comercial de agua	Acción	1	1	1	4,053.2	2,667.6	2,636.1
Cuauhtémoc					46,392.5	33,387.8	33,387.8
Mantener la infraestructura del sistema de agua potable	Obra	458	356.3	346	17,096.3	9,263.2	9,263.2
Realizar el pago de derechos y por la captación de agua en bloque	Mill/M3	-	-	-	27,000.0	22,692.5	22,692.5
Realizar acciones para apoyar el sistema comercial de agua	Acción	300	238	327	2,296.2	1,319.2	1,319.2
Cubrir compromisos pendientes de acciones realizadas en ejercicios anteriores	S/N	-	-	-	-	112.9	112.9
Gustavo A. Madero					49,485.7	25,205.6	25,205.6
Mantener la infraestructura del sistema de agua potable	Obra	3	1.5	4	13,228.9	1,502.2	1,502.2
Realizar el pago de derechos y por la captación de agua en bloque	Mill/M3	10	7.3	7.3	25,981.5	19,222.8	19,222.8
Realizar acciones para apoyar el sistema comercial de agua	Acción	150	100	105	2,882.1	1,218.9	1,218.9
Repartir agua potable en pipas	M3	130,000	95,000	111,932	7,393.2	-	-
Cubrir compromisos pendientes de acciones realizadas en ejercicios anteriores	S/N	-	-	-	-	3,261.6	3,261.6
Iztacalco					21,138.8	8,084.2	7,687.0
Ampliar y construir infraestructura del sistema de agua potable	Obra	1	-	-	20,222.2	7,941.5	7,544.2
Realizar acciones para apoyar el sistema comercial de agua	Acción	12	9	9	900.9	133.6	133.6
Repartir agua potable en pipas	M3	9,000	7,240	12,780	15.8	9.2	9.2

Cuadro IV.4.7

DESARROLLO SUSTENTABLE Y DE LARGO PLAZO
ACCIONES REALIZADAS
ENERO-SEPTIEMBRE 2008

PROGRAMA / *Programa Específico* / *Unidad Responsable* / Actividad Institucional	UNIDAD DE MEDIDA	AVANCE FÍSICO ORIGINAL ANUAL	AVANCE FÍSICO PROGRAMADO AL PERIODO	AVANCE FÍSICO ALCANZADO AL PERIODO	AVANCE PRESUPUESTAL (Miles de pesos con un decimal) ORIGINAL ANUAL	AVANCE PRESUPUESTAL PROGRAMADO AL PERIODO	AVANCE PRESUPUESTAL EJERCIDO AL PERIODO
Iztapalapa					153,980.6	100,298.4	100,288.5
Ampliar y construir infraestructura del sistema de agua potable	Obra	4	3.1	4.9	6,920.3	2,741.3	2,740.5
Mantener la infraestructura del sistema de agua potable	Obra	6,967	5,299	5,772.7	92,684.5	57,427.9	57,426.9
Realizar el pago de derechos y por la captación de agua en bloque	Mill/M3	10,000	6,400	6,400	14,933.6	8,226.6	8,226.6
Repartir agua potable en pipas	M3	1,400,000	1,062,000	1,136,044.7	39,442.2	28,247.2	28,239.2
Cubrir compromisos pendientes de acciones realizadas en ejercicios anteriores	S/N	-	-	-	-	3,655.3	3,655.3
Magdalena Contreras					15,552.1	5,867.3	5,774.6
Ampliar y construir infraestructura del sistema de agua potable	Obra	15	8.6	13.4	1,159.0	-	-
Mantener la infraestructura del sistema de agua potable	Obra	278	187.1	100.7	8,547.0	2,536.7	2,444.0
Realizar acciones para apoyar el sistema comercial de agua	Acción	3,000	2,225	2,297	2,465.0	1,477.0	1,477.0
Repartir agua potable en pipas	M3	14,000	11,600	16,334	3,381.1	1,853.5	1,853.5
Miguel Hidalgo					42,583.9	22,280.6	21,515.1
Mantener la infraestructura del sistema de agua potable	Obra	2	1	4	42,583.9	21,014.5	20,248.9
Cubrir compromisos pendientes de acciones realizadas en ejercicios anteriores	S/N	-	-	-	-	1,266.2	1,266.2
Milpa Alta					24,926.1	20,511.0	19,563.6
Mantener la infraestructura del sistema de agua potable	Obra	1,200	920	1,041	19,377.1	16,938.7	16,705.9
Realizar el pago de derechos y por la captación de agua en bloque	Mill/M3	30	-	-	3,850.0	2,392.5	2,392.5
Repartir agua potable en pipas	M3	137,640	103,570	87,230.8	1,699.0	1,179.8	465.2
Tláhuac					48,916.3	34,909.9	33,919.9
Mantener la infraestructura del sistema de agua potable	Obra	45	11	3.1	12,815.8	6,798.4	6,686.1
Repartir agua potable en pipas	M3	1	-	29,111.4	36,100.4	28,111.5	27,233.8
Tlalpan					103,014.6	76,443.0	76,443.0
Ampliar y construir infraestructura del sistema de agua potable	Obra	11	5	4	12,826.7	7,399.8	7,399.8
Mantener la infraestructura del sistema de agua potable	Obra	51	38	38	6,913.1	1,753.8	1,753.8
Realizar el pago de derechos y por la captación de agua en bloque	Mill/M3	42,222.2	31,666.6	46,640.7	3,800.0	4,197.7	4,197.7
Repartir agua potable en pipas	M3	1,661,001	1,261,500	1,015,718.7	79,474.8	62,411.1	62,411.1
Cubrir compromisos pendientes de acciones realizadas en ejercicios anteriores	S/N	-	-	-	-	680.6	680.6
Venustiano Carranza					36,358.9	25,751.3	25,739.5
Mantener la infraestructura del sistema de agua potable	Obra	739.5	550.1	492.3	26,049.7	15,609.6	15,597.7
Realizar el pago de derechos y por la captación de agua en bloque	Mill/M3	110,762.5	55,381.2	55,381.2	9,968.6	9,945.9	9,945.9
Repartir agua potable en pipas	M3	42,000	32,630	40,350	340.6	195.8	195.8
Xochimilco					15,741.7	7,504.1	7,321.2
Ampliar y construir infraestructura del sistema de agua potable	Obra	103	43	6.6	5,437.9	1,768.3	1,768.3
Mantener la infraestructura del sistema de agua potable	Obra	2	2,205	2,905	5,811.1	1,627.7	1,617.9
Repartir agua potable en pipas	M3	180,000	135,000	155,738	4,492.7	4,000.0	3,830.3
Cubrir compromisos pendientes de acciones realizadas en ejercicios anteriores	S/N	-	-	-	-	108.1	104.7

Cuadro IV.4.7

DESARROLLO SUSTENTABLE Y DE LARGO PLAZO
ACCIONES REALIZADAS
ENERO-SEPTIEMBRE 2008

PROGRAMA / *Programa Específico* / *Unidad Responsable* / Actividad Institucional	UNIDAD DE MEDIDA	AVANCE FÍSICO ORIGINAL ANUAL	AVANCE FÍSICO PROGRAMADO AL PERIODO	AVANCE FÍSICO ALCANZADO AL PERIODO	AVANCE PRESUPUESTAL (Miles de pesos con un decimal) ORIGINAL ANUAL	AVANCE PRESUPUESTAL PROGRAMADO AL PERIODO	AVANCE PRESUPUESTAL EJERCIDO AL PERIODO
24 DRENAJE Y TRATAMIENTO DE AGUAS NEGRAS					735,217.4	395,676.6	390,214.0
Acciones del Programa Normal					735,217.4	391,854.7	386,419.1
Álvaro Obregón					132,493.8	65,104.3	65,089.4
Ampliar y construir infraestructura del sistema de drenaje	Obra	739	555	555	110,431.7	53,775.3	53,760.4
Mantener la infraestructura del sistema de drenaje	Obra	220,000	150,927	150,927	22,062.1	11,329.0	11,329.0
Azcapotzalco					1,210.3	488.9	390.4
Ampliar y construir infraestructura del sistema de drenaje	Obra	14	11	-	172.0	118.6	75.4
Mantener la infraestructura del sistema de drenaje	Obra	12	9	9	1,038.3	370.4	315.0
Benito Juárez					4,810.0	3,235.6	3,227.3
Mantener la infraestructura del sistema de drenaje	Obra	2,997	2,407	2,321	4,810.0	3,235.6	3,227.3
Coyoacán					34,478.5	12,223.7	12,216.7
Ampliar y construir infraestructura del sistema de drenaje	Obra	11	10	-	2,915.7	1,474.3	1,474.3
Mantener la infraestructura del sistema de drenaje	Obra	57	44,592	898	31,562.8	10,749.4	10,742.4
Cuajimalpa de Morelos					54,762.5	31,749.5	31,476.0
Mantener la infraestructura del sistema de drenaje	Obra	9	6	6	54,762.5	31,749.5	31,476.0
Cuauhtémoc					13,104.3	8,539.6	8,539.6
Mantener la infraestructura del sistema de drenaje	Obra	1,000	758.9	859	13,104.3	8,439.6	8,439.6
Cubrir compromisos pendientes de acciones realizadas en ejercicios anteriores	S/N	-	-	-	-	100.0	100.0
Gustavo A. Madero					23,297.4	5,301.2	5,301.2
Ampliar y construir infraestructura del sistema de drenaje	Obra	7	5.1	2.4	13,001.3	1,669.0	1,669.0
Mantener la infraestructura del sistema de drenaje	Obra	10,642	8,693.9	8,607	10,296.2	1,473.8	1,473.8
Cubrir compromisos pendientes de acciones realizadas en ejercicios anteriores	S/N	-	-	-	-	2,158.4	2,158.4
Iztacalco					25,532.4	10,542.1	10,183.0
Ampliar y construir infraestructura del sistema de drenaje	Obra	1	-	-	141.8	32.5	32.5
Mantener la infraestructura del sistema de drenaje	Obra	12	9	9	19,915.4	9,890.0	9,530.8
Realizar obras complementarias al sistema de drenaje	Acción	12	9	9	5,475.3	619.6	619.6
Iztapalapa					191,277.7	101,735.2	99,934.8
Ampliar y construir infraestructura del sistema de drenaje	Obra	15	12	10.2	41,563.3	24,531.5	23,960.2
Mantener la infraestructura del sistema de drenaje	Obra	3,682	2,960	2,577.6	113,919.8	57,537.9	56,694.8
Realizar obras complementarias al sistema de drenaje	Acción	922	634	26	35,794.6	16,492.7	16,106.6
Cubrir compromisos pendientes de acciones realizadas en ejercicios anteriores	S/N	-	-	-	-	3,173.2	3,173.2
Magdalena Contreras					26,533.5	18,171.4	17,195.2
Ampliar y construir infraestructura del sistema de drenaje	Obra	10	7	3.6	2,511.4	866.0	866.0
Mantener la infraestructura del sistema de drenaje	Obra	1,060	760	259	20,681.1	14,409.8	13,640.0
Realizar obras complementarias al sistema de drenaje	Acción	700	530	433.7	3,340.9	2,895.6	2,689.2
Miguel Hidalgo					25,444.2	13,815.1	13,342.7
Ampliar y construir infraestructura del sistema de drenaje	Obra	4	3	5	12,000.0	6,292.5	6,292.5
Mantener la infraestructura del sistema de drenaje	Obra	3	3	3	13,444.2	6,651.4	6,179.0
Cubrir compromisos pendientes de acciones realizadas en ejercicios anteriores	S/N	-	-	-	-	871.3	871.3
Milpa Alta					26,767.1	15,537.0	15,274.7
Mantener la infraestructura del sistema de drenaje	Obra	145	106	103	26,767.1	15,537.0	15,274.7
Tláhuac					32,000.2	22,564.1	21,836.4
Ampliar y construir infraestructura del sistema de drenaje	Obra	10	5	-	1,186.0	550.0	502.4
Mantener la infraestructura del sistema de drenaje	Obra	14	14	15	30,814.2	22,014.1	21,334.0

Cuadro IV.4.7

DESARROLLO SUSTENTABLE Y DE LARGO PLAZO
ACCIONES REALIZADAS
ENERO-SEPTIEMBRE 2008

PROGRAMA / Programa Específico / Unidad Responsable / Actividad Institucional	UNIDAD DE MEDIDA	AVANCE FÍSICO ORIGINAL ANUAL	AVANCE FÍSICO PROGRAMADO AL PERIODO	AVANCE FÍSICO ALCANZADO AL PERIODO	AVANCE PRESUPUESTAL (Miles de pesos con un decimal) ORIGINAL ANUAL	AVANCE PRESUPUESTAL PROGRAMADO AL PERIODO	AVANCE PRESUPUESTAL EJERCIDO AL PERIODO
Tlalpan					60,653.4	27,146.7	27,146.7
Ampliar y construir infraestructura del sistema de drenaje	Obra	68	44	18	44,173.9	23,681.7	23,681.7
Mantener la infraestructura del sistema de drenaje	Obra	53	40	34	8,479.5	2,529.8	2,529.8
Realizar obras complementarias al sistema de drenaje	Acción	16	12	-	8,000.0	219.9	219.9
Cubrir compromisos pendientes de acciones realizadas en ejercicios anteriores	S/N	-	-	-	-	715.3	715.3
Venustiano Carranza					5,684.8	3,040.0	3,040.0
Mantener la infraestructura del sistema de drenaje	Obra	521.5	411.3	763.1	5,684.8	3,040.0	3,040.0
Xochimilco					77,167.3	52,660.2	52,225.1
Ampliar y construir infraestructura del sistema de drenaje	Obra	11	39	20.6	30,654.0	11,926.4	11,926.4
Mantener la infraestructura del sistema de drenaje	Obra	232,465	2,211	2,558.5	46,513.3	37,033.5	36,598.4
Cubrir compromisos pendientes de acciones realizadas en ejercicios anteriores	S/N	-	-	-	-	3,700.3	3,700.3
Hábitat					-	3,821.9	3,794.9
Azcapotzalco					-	50.0	23.1
Mantener la infraestructura del sistema de drenaje	Obra	-	-	-	-	50.0	23.1
Iztapalapa					-	3,771.9	3,771.9
Mantener la infraestructura del sistema de drenaje	Obra	-	8	2.6	-	3,771.9	3,771.9
25 PROTECCIÓN AL MEDIO AMBIENTE Y LOS RECURSOS NATURALES					1,830,081.8	1,226,074.6	1,202,837.3
Acciones del Programa Normal					1,830,081.8	1,221,137.2	1,197,899.9
Álvaro Obregón					96,528.6	76,651.7	76,628.1
Realizar la recolección de residuos sólidos	Tonelada	420,000	314,980	314,980	89,680.6	61,099.0	61,099.0
Mantener y recuperar el suelo de conservación	Acción	11,600	12,578	12,578	1,730.0	14,050.4	14,026.7
Realizar acciones para la promoción de la cultura ambiental	Acción	4,118	3,172	3,172	5,118.0	1,502.4	1,502.4
Azcapotzalco					123,258.4	84,731.6	83,666.4
Realizar la recolección de residuos sólidos	Tonelada	300,000	225,000	225,015	123,258.4	84,442.6	83,377.5
Cubrir compromisos pendientes de acciones realizadas en ejercicios anteriores	S/N	-	-	-	-	288.9	288.9
Benito Juárez					140,602.0	92,208.9	88,252.2
Realizar la recolección de residuos sólidos	Tonelada	282,656	210,808	210,732	135,513.6	89,664.7	85,714.3
Mantener y recuperar el suelo de conservación	Acción	100,720	82,000	110,137	5,088.4	2,544.2	2,537.9
Coyoacán					135,599.6	83,468.9	82,948.0
Realizar la recolección de residuos sólidos	Tonelada	417,450	288,827	306,813	133,667.1	83,048.9	82,534.8
Mantener y recuperar el suelo de conservación	Acción	1	1	-	1,857.6	412.9	412.9
Realizar acciones para la promoción de la cultura ambiental	Acción	7	7	687	75.0	6.8	-
Cubrir compromisos pendientes de acciones realizadas en ejercicios anteriores	S/N	-	-	-	-	0.3	0.3
Cuajimalpa de Morelos					33,336.4	22,179.8	20,993.8
Operar el sistema de áreas naturales protegidas	Acción	300	230	135	17,012.5	12,212.6	11,582.0
Ampliar y construir infraestructura para la preservación de los recursos naturales	Obra	2	1.4	0.4	426.3	274.5	157.1
Realizar la recolección de residuos sólidos	Tonelada	150,500	109,500	110,388.8	12,224.5	7,215.5	6,851.5
Mantener y recuperar el suelo de conservación	Acción	1	1	1	3,673.2	2,418.0	2,343.9
Cubrir compromisos pendientes de acciones realizadas en ejercicios anteriores	S/N	-	-	-	-	59.3	59.3
Cuauhtémoc					200,566.5	130,622.6	130,622.6
Realizar la recolección de residuos sólidos	Tonelada	800,000	559,994	545,297.3	186,432.1	125,468.0	125,468.0
Mantener y recuperar el suelo de conservación	Acción	128,000	115,994	152,153	14,134.4	4,217.4	4,217.4

Cuadro IV.4.7

DESARROLLO SUSTENTABLE Y DE LARGO PLAZO
ACCIONES REALIZADAS
ENERO-SEPTIEMBRE 2008

PROGRAMA *Programa Específico* *Unidad Responsable* Actividad Institucional	UNIDAD DE MEDIDA	AVANCE FÍSICO ORIGINAL ANUAL	AVANCE FÍSICO PROGRAMADO AL PERIODO	AVANCE FÍSICO ALCANZADO AL PERIODO	AVANCE PRESUPUESTAL (Miles de pesos con un decimal) ORIGINAL ANUAL	AVANCE PRESUPUESTAL (Miles de pesos con un decimal) PROGRAMADO AL PERIODO	AVANCE PRESUPUESTAL (Miles de pesos con un decimal) EJERCIDO AL PERIODO
Cubrir compromisos pendientes de acciones realizadas en ejercicios anteriores	S/N	-	-	-	-	937.2	937.2
Gustavo A. Madero					77,758.1	34,648.5	34,648.5
Realizar la recolección de residuos sólidos	Tonelada	800,000	569,698	839,783.6	65,910.0	26,297.4	26,297.4
Mantener y recuperar el suelo de conservación	Acción	38,000	31,665	6,333	11,848.1	5,543.5	5,543.5
Cubrir compromisos pendientes de acciones realizadas en ejercicios anteriores	S/N	-	-	-	-	2,807.5	2,807.5
Iztacalco					81,406.9	47,331.6	47,073.1
Diseñar y operar instrumentos de plantación ambiental	Programa	1	1	1	145.0	101.6	101.6
Realizar la recolección de residuos sólidos	Tonelada	314,000	234,856	248,271	77,122.6	43,395.1	43,162.6
Mantener y recuperar el suelo de conservación	Acción	12	9	9	3,381.7	3,708.4	3,708.4
Realizar acciones para la promoción de la cultura ambiental	Acción	34	30	27	757.6	75.1	49.3
Cubrir compromisos pendientes de acciones realizadas en ejercicios anteriores	S/N	-	-	-	-	51.4	51.4
Iztapalapa					265,243.6	175,839.2	175,839.2
Operar el sistema de áreas naturales protegidas	Acción	85	63	63	546.2	366.4	366.4
Realizar la recolección de residuos sólidos	Tonelada	1,250,000	910,000	997,609	247,245.5	165,890.8	165,890.8
Mantener y recuperar el suelo de conservación	Acción	19,000	14,500	32,965	15,131.9	8,546.9	8,546.9
Realizar acciones para la promoción de la cultura ambiental	Acción	1,389	1,074	3,342	2,320.1	817.1	817.1
Cubrir compromisos pendientes de acciones realizadas en ejercicios anteriores	S/N	-	-	-	-	218.1	218.1
Magdalena Contreras					84,066.2	60,494.9	56,455.9
Operar el sistema de áreas naturales protegidas	Acción	269	198	198	10,511.9	6,892.0	6,511.5
Ampliar y construir infraestructura para la preservación de los recursos naturales	Obra	1	-	-	2,711.7	761.2	761.2
Realizar la recolección de residuos sólidos	Tonelada	228,927	116,074	116,074	53,295.4	35,697.0	34,314.1
Mantener y recuperar el suelo de conservación	Acción	4	4	4	12,033.2	14,159.1	12,088.1
Realizar acciones para la promoción de la cultura ambiental	Acción	200	118	118	5,514.1	2,985.6	2,780.9
Miguel Hidalgo					210,204.8	115,319.8	109,623.7
Realizar la recolección de residuos sólidos	Tonelada	263,628	197,721	197,921	198,923.6	107,569.1	102,529.0
Mantener y recuperar el suelo de conservación	Acción	2	2	2	7,368.9	5,381.9	5,231.5
Realizar acciones para la promoción de la cultura ambiental	Acción	5	5	5	3,912.3	1,447.0	941.3
Cubrir compromisos pendientes de acciones realizadas en ejercicios anteriores	S/N	-	-	-	-	921.8	921.8
Milpa Alta					27,692.8	37,427.4	33,724.5
Operar y tratar los residuos sólidos desde su recolección hasta su disposición final	Tonelada	1,380	1,100	1,100	808.3	1,137.1	752.1
Diseñar y operar instrumentos de plantación ambiental	Programa	1	-	-	5,949.3	10,688.3	10,517.0
Realizar la recolección de residuos sólidos	Tonelada	31,700	23,786.7	23,921.7	18,647.9	16,287.1	14,505.4
Mantener y recuperar el suelo de conservación	Acción	17,340	17,237	17,234	1,708.2	6,924.6	5,935.7
Realizar acciones para la promoción de la cultura ambiental	Acción	1,510	1,132	1,132	579.1	2,390.3	2,014.3
Tláhuac					70,768.6	58,794.2	57,225.9
Ampliar y construir infraestructura para la preservación de los recursos naturales	Obra	1	1	1	5,315.8	3,263.7	3,250.6
Realizar la recolección de residuos sólidos	Tonelada	1	122,154.6	122,154.6	61,430.8	33,108.5	31,569.0
Mantener y recuperar el suelo de conservación	Acción	2	44,300	44,300	4,016.9	21,946.6	21,931.0
Realizar acciones para la promoción de la cultura ambiental	Acción	1	30,000	30,000	5.0	475.4	475.4
Tlalpan					37,748.5	28,440.7	28,440.7
Operar el sistema de áreas naturales protegidas	Acción	3	3	3	20,658.6	11,966.8	11,966.8
Diseñar y operar instrumentos de plantación ambiental	Programa	5	-	-	14,171.9	7,695.8	7,695.8

Cuadro IV.4.7

DESARROLLO SUSTENTABLE Y DE LARGO PLAZO
ACCIONES REALIZADAS
ENERO-SEPTIEMBRE 2008

PROGRAMA *Programa Específico* *Unidad Responsable* Actividad Institucional	UNIDAD DE MEDIDA	AVANCE FÍSICO ORIGINAL ANUAL	AVANCE FÍSICO PROGRAMADO AL PERIODO	AVANCE FÍSICO ALCANZADO AL PERIODO	AVANCE PRESUPUESTAL (Miles de pesos con un decimal) ORIGINAL ANUAL	AVANCE PRESUPUESTAL (Miles de pesos con un decimal) PROGRAMADO AL PERIODO	AVANCE PRESUPUESTAL (Miles de pesos con un decimal) EJERCIDO AL PERIODO
Realizar la recolección de residuos sólidos	Tonelada	-	173,300	168,393.8	-	4,257.5	4,257.5
Mantener y recuperar el suelo de conservación	Acción	4	4	4	2,266.6	4,139.9	4,139.9
Realizar acciones para la promoción de la cultura ambiental	Acción	8	6	7	651.5	207.3	207.3
Cubrir compromisos pendientes de acciones realizadas en ejercicios anteriores	S/N	-	-	-	-	173.4	173.4
Venustiano Carranza					128,347.7	85,073.0	85,049.4
Diseñar y operar instrumentos de plantación ambiental	Programa	1	1	-	710.0	57.6	57.6
Realizar la recolección de residuos sólidos	Tonelada	578,649	434,174	433,987	124,421.8	82,886.2	82,862.7
Realizar acciones para la promoción de la cultura ambiental	Acción	230	166	166	3,215.9	2,129.2	2,129.2
Xochimilco					116,952.9	87,904.7	86,707.9
Operar el sistema de áreas naturales protegidas	Acción	67	49.9	49.9	19,741.0	12,816.0	12,774.3
Realizar la recolección de residuos sólidos	Tonelada	226,320	182,710	185,005	64,023.8	46,383.8	45,438.1
Mantener y recuperar el suelo de conservación	Acción	100,000	87,095.5	50,672	33,188.0	28,077.4	27,867.9
Cubrir compromisos pendientes de acciones realizadas en ejercicios anteriores	S/N	-	-	-	-	627.5	627.5
Hábitat					-	4,937.4	4,937.4
Xochimilco					-	4,937.4	4,937.4
Mantener y recuperar el suelo de conservación	Acción	-	0.8	0.8	-	4,937.4	4,937.4

Las cifras pueden no coincidir por efecto del redondeo.

NOTA 1: En los casos donde no aparece la cantidad original, son actividades que se adicionaron durante el periodo.

NOTA 2: Las actividades institucionales que no presentan programación y avance tanto físico como financiero obedece a que de acuerdo con sus calendarios autorizados se programaron en el cuarto trimestre. Igualmente, algunos avances físicos se reflejarán una vez concluidas las acciones.

* Las cantidades alcanzadas y ejercidas que superan a las cifras originales, obedece a adecuaciones programático-presupuestales realizadas durante el periodo.

1/ La meta física anual se modificó para adecuarla al comportamiento real de la actividad institucional.

Cuadro IV.4.8

NUEVO ORDEN URBANO, SERVICIOS EFICIENTES Y CALIDAD DE VIDA PARA TODOS

ACCIONES REALIZADAS

ENERO-SEPTIEMBRE 2008

PROGRAMA / *Programa Específico* / *Unidad Responsable* / Actividad Institucional	UNIDAD DE MEDIDA	AVANCE FÍSICO ORIGINAL ANUAL	AVANCE FÍSICO PROGRAMADO AL PERIODO	AVANCE FÍSICO ALCANZADO AL PERIODO	AVANCE PRESUPUESTAL (Miles de pesos con un decimal) ORIGINAL ANUAL	AVANCE PRESUPUESTAL PROGRAMADO AL PERIODO	AVANCE PRESUPUESTAL EJERCIDO AL PERIODO
TOTAL					**5,545,383.2**	**3,135,097.8**	**3,071,671.4**
20 PROVISIÓN DE SERVICIOS E INFRAESTRUCTURA URBANOS					5,318,898.0	3,025,394.8	2,964,214.0
Acciones del Programa Normal					5,318,898.0	3,020,488.7	2,960,056.1
Álvaro Obregón					388,317.2	205,259.4	204,872.5
Ampliar y construir infraestructura vial	Obra	32,630	31,462	37,893.1	34,052.1	14,132.7	14,132.7
Mantener la infraestructura vial	Obra	37,680	28,877.5	28,877.5	13,515.2	5,262.1	5,262.1
Ampliar y construir infraestructura urbana	Obra	4	-	-	2,776.7	624.2	624.2
Realizar acciones para la conservación de la imagen urbana	Acción	749,517	510,857	510,857	41,434.6	17,112.4	17,112.4
Realizar acciones de atención estructural a taludes, minas y grietas	Acción	4,467	4,443	5,055	18,700.0	9,544.5	9,199.2
Adquirir mezcla asfáltica 1/	Tonelada	15,655	9,243.3	9,243.3	9,213.7	3,824.2	3,824.2
Mantener edificios públicos	Obra	29	24	24	68,870.7	35,227.6	35,227.6
Mantener la carpeta asfáltica	M2	126,796	90,432.0	90,432.0	155,805.5	103,029.9	102,988.3
Realizar el servicio de poda de árboles	Acción	2,333	-	-	2,416.8	276.4	276.4
Ampliar y rehabilitar el alumbrado público	Poste	24,959	16,566	16,566	32,904.9	13,498.1	13,498.1
Conservar y rehabilitar áreas verdes urbanas	M2	1,755,582	1,342,267	1,342,267	8,627.1	1,978.5	1,978.5
Cubrir compromisos pendientes de acciones realizadas en ejercicios anteriores	S/N	-	-	-	-	748.7	748.7
Azcapotzalco					245,240.0	137,227.1	133,320.9
Ampliar y construir infraestructura vial	Obra	12	9	9	136.6	3,604.3	3,603.2
Mantener la infraestructura vial	Obra	12	9	9	13,459.8	15,384.8	15,263.3
Mantener la infraestructura urbana	Obra	20	9	9	76,401.4	44,667.6	43,891.9
Realizar acciones para la conservación de la imagen urbana	Acción	13	10	10	27,653.6	624.1	556.5
Adquirir mezcla asfáltica	Tonelada	12	11,500	11,026.8	6,468.0	4,851.0	4,414.2
Mantener edificios públicos	Obra	10	6	3	5,875.1	3,175.4	3,036.8
Mantener la carpeta asfáltica	M2	195,810	94,800	100,905.4	43,439.0	15,874.7	15,768.5
Realizar el servicio de poda de árboles	Acción	18,000	14,000	12,686	1,075.1	761.8	725.2
Ampliar y rehabilitar el alumbrado público	Poste	16,750	12,555	12,370	61,328.4	39,269.2	38,404.8
Conservar y rehabilitar áreas verdes urbanas	M2	9,500,500	7,150,500	6,547,081	9,403.1	6,351.9	6,098.7
Cubrir compromisos pendientes de acciones realizadas en ejercicios anteriores	S/N	-	-	-	-	2,662.3	1,557.8
Benito Juárez					268,207.0	205,008.2	202,771.9
Ampliar y construir infraestructura vial	Obra	3	1	-	5,500.0	1,955.0	1,948.5
Mantener la infraestructura vial	Obra	58	45	38	12,230.0	2,585.7	2,585.7
Realizar acciones para la conservación de la imagen urbana	Acción	291,771	121,013	191,783	173,340.0	97,258.6	96,357.8
Adquirir mezcla asfáltica	Tonelada	1	6,230	5,674	3,700.0	2,775.0	2,547.5
Mantener edificios públicos	Obra	63	48	27	24,351.1	71,180.1	71,048.1
Mantener la carpeta asfáltica	M2	82,000	71,840	82,951	11,467.1	4,488.1	4,472.0
Realizar el servicio de poda de árboles	Acción	20,000	13,226	14,216	4,000.0	1,418.3	900.0
Ampliar y rehabilitar el alumbrado público	Poste	6,122	4,205	3,558	27,049.1	19,271.7	19,072.0
Conservar y rehabilitar áreas verdes urbanas 1/	M2	795,000	795,000	795,000	6,569.7	4,075.6	3,840.3
Coyoacán					336,046.9	174,630.2	174,101.3
Mantener la infraestructura vial	Obra	269	208	251	7,685.1	3,526.0	3,526.0
Ampliar y construir infraestructura urbana	Obra	1	-	-	531.8	-	-
Realizar acciones para la conservación de la imagen urbana	Acción	1,611	1,115	954	75,101.8	34,368.5	34,343.9
Adquirir mezcla asfáltica	Tonelada	16,898	13,230	8,667.2	8,280.0	3,480.9	3,480.9
Mantener edificios públicos	Obra	51	39	46	57,601.3	33,012.1	32,837.2
Mantener la carpeta asfáltica	M2	115,459	89,800.2	140,505	73,537.7	30,745.0	30,693.6
Realizar el servicio de poda de árboles	Acción	8,000	5,376	2,097	9,493.4	3,322.2	3,259.2
Ampliar y rehabilitar el alumbrado público	Poste	400	6,525	7,258	50,064.8	31,602.5	31,522.2
Conservar y rehabilitar áreas verdes urbanas	M2	10,000	10,512	2,929,568	53,751.0	32,508.7	32,374.1

Cuadro IV.4.8

NUEVO ORDEN URBANO, SERVICIOS EFICIENTES Y CALIDAD DE VIDA PARA TODOS

ACCIONES REALIZADAS

ENERO-SEPTIEMBRE 2008

PROGRAMA *Programa Específico* *Unidad Responsable* Actividad Institucional	UNIDAD DE MEDIDA	AVANCE FÍSICO			AVANCE PRESUPUESTAL (Miles de pesos con un decimal)		
		ORIGINAL ANUAL	PROGRAMADO AL PERIODO	ALCANZADO AL PERIODO	ORIGINAL ANUAL	PROGRAMADO AL PERIODO	EJERCIDO AL PERIODO
Cubrir compromisos pendientes de acciones realizadas en ejercicios anteriores	S/N	-	-	-	-	2,064.2	2,064.2
Cuajimalpa de Morelos					190,411.0	98,870.3	93,064.8
Ampliar y construir infraestructura vial	Obra	1	0.7	-	27,521.4	3,260.2	3,178.4
Mantener la infraestructura vial	Obra	3	2.1	2	36,730.0	25,690.8	25,569.1
Realizar acciones para la conservación de la imagen urbana	Acción	1	0.7	-	21,893.0	-	-
Adquirir mezcla asfáltica	Tonelada	1	1	1	3,014.5	957.4	957.4
Mantener edificios públicos	Obra	5	4	3	29,432.7	22,527.2	17,467.1
Mantener la carpeta asfáltica	M2	74,620	49,746	44,283	13,983.7	16,192.0	16,063.2
Ampliar y rehabilitar el alumbrado público	Poste	12,650	9,300	7,235	30,908.4	11,926.1	11,596.5
Conservar y rehabilitar áreas verdes urbanas	M2	330,000	263,000	266,538	26,927.2	17,422.7	17,339.3
Cubrir compromisos pendientes de acciones realizadas en ejercicios anteriores	S/N	-	-	-	-	893.8	893.8
Cuauhtémoc					329,346.1	189,373.1	189,373.1
Ampliar y construir infraestructura vial	Obra	110,300	44,906	42,164	3,232.4	1,944.4	1,944.4
Mantener la infraestructura vial	Obra	12,036	10,485	15,577	7,079.1	4,300.2	4,300.2
Ampliar y construir infraestructura urbana	Obra	19	1	1	23,281.0	1,903.9	1,903.9
Realizar acciones para la conservación de la imagen urbana	Acción	6,648	5,029	5,560	138,498.0	83,586.8	83,586.8
Adquirir mezcla asfáltica	Tonelada	33,375	6,731.2	4,752	3,200.0	1,951.9	1,951.9
Mantener edificios públicos	Obra	31	22	20	19,591.6	14,271.7	14,271.7
Mantener la carpeta asfáltica	M2	164,500	75,771	69,515	26,236.2	13,430.3	13,430.3
Ampliar y rehabilitar el alumbrado público	Poste	27,245	27,245	27,245	100,885.0	60,881.7	60,881.7
Conservar y rehabilitar áreas verdes urbanas	M2	1,267,000	1,267,000	1,267,000	7,342.6	1,868.1	1,868.1
Cubrir compromisos pendientes de acciones realizadas en ejercicios anteriores	S/N	-	-	-	-	5,234.0	5,234.0
Gustavo A. Madero					889,228.0	517,248.4	517,247.4
Ampliar y construir infraestructura vial	Obra	2	1	-	8,748.0	7.1	7.1
Mantener la infraestructura vial	Obra	255	145	180	34,926.4	6,057.7	6,057.7
Ampliar y construir infraestructura urbana	Obra	5	2	0.2	5,658.1	327.5	327.5
Mantener la infraestructura urbana	Obra	6	4	-	8,841.0	3,984.0	3,984.0
Realizar acciones para la conservación de la imagen urbana	Acción	5,784	4,120	4,202	521,636.4	315,262.9	315,262.0
Realizar acciones de atención estructural a taludes, minas y grietas	Acción	6	4	0.2	17,905.0	189.2	189.2
Adquirir mezcla asfáltica	Tonelada	56,820	49,998	37,050	50,694.2	16,794.9	16,794.9
Mantener edificios públicos	Obra	1	1	0.7	49,338.6	31,139.6	31,139.6
Mantener la carpeta asfáltica	M2	500,000	285,000	305,381	37,979.7	15,011.4	15,011.4
Ampliar y rehabilitar el alumbrado público	Poste	35,000	22,746	31,150	113,681.9	83,481.6	83,481.6
Conservar y rehabilitar áreas verdes urbanas	M2	2,304,126	1,350,000	1,899,167	39,818.9	6,827.4	6,827.4
Cubrir compromisos pendientes de acciones realizadas en ejercicios anteriores	S/N	-	-	-	-	38,165.0	38,165.0
Iztacalco					206,431.0	99,118.2	98,880.2
Ampliar y construir infraestructura vial	Obra	2	-	-	39,945.8	22,522.8	22,296.3
Mantener la infraestructura urbana	Obra	2	-	-	8,570.4	1,149.8	1,149.8
Realizar acciones para la conservación de la imagen urbana	Acción	2	1	-	69,790.4	26,698.3	26,698.3
Adquirir mezcla asfáltica	Tonelada	1	4,616	4,841.4	3,381.0	1,632.8	1,632.8
Mantener edificios públicos	Obra	8	6	5	36,214.6	22,941.2	22,941.2
Mantener la carpeta asfáltica	M2	87,000	71,817	71,783.4	21,649.1	10,063.6	10,052.0
Realizar el servicio de poda de árboles	Acción	12	9	9	628.6	-	-
Ampliar y rehabilitar el alumbrado público	Poste	2,612	2,222	2,658	4,397.4	979.6	979.6
Conservar y rehabilitar áreas verdes urbanas	M2	1,950,000	1,276,031	1,299,408	21,853.6	13,130.3	13,130.3
Iztapalapa					663,708.4	344,573.1	342,775.4

Cuadro IV.4.8

NUEVO ORDEN URBANO, SERVICIOS EFICIENTES Y CALIDAD DE VIDA PARA TODOS

ACCIONES REALIZADAS

ENERO-SEPTIEMBRE 2008

PROGRAMA *Programa Específico* *Unidad Responsable* Actividad Institucional	UNIDAD DE MEDIDA	AVANCE FÍSICO			AVANCE PRESUPUESTAL (Miles de pesos con un decimal)		
		ORIGINAL ANUAL	PROGRAMADO AL PERIODO	ALCANZADO AL PERIODO	ORIGINAL ANUAL	PROGRAMADO AL PERIODO	EJERCIDO AL PERIODO
Ampliar y construir infraestructura vial	Obra	20	13	13	73,596.6	49,621.5	49,621.5
Mantener la infraestructura vial	Obra	561,000	474,000	424,127.5	15,719.3	7,308.7	7,308.7
Ampliar y construir infraestructura urbana	Obra	139,053	102,559	76,352.6	120,589.8	40,056.1	40,056.1
Mantener la infraestructura urbana	Obra	5,020	3,365	3,365	15,418.9	8,925.1	8,925.1
Realizar acciones para la conservación de la imagen urbana	Acción	12,000	5,600	5,600	69,388.0	13,880.3	13,880.3
Realizar acciones de atención estructural a taludes, minas y grietas	Acción	9,271.7	9,271.7	6,391	8,444.5	4,562.8	4,562.8
Adquirir mezcla asfáltica	Tonelada	31,580	23,679	23,261.4	19,970.6	9,706.7	9,706.7
Mantener edificios públicos	Obra	82	59	59	59,837.0	33,054.6	33,054.6
Mantener la carpeta asfáltica	M2	611.7	455	190.6	107,327.9	39,632.3	39,627.3
Realizar el servicio de poda de árboles	Acción	2,120	1,895	1,757	1,728.8	420.7	420.7
Ampliar y rehabilitar el alumbrado público	Poste	32,100	29,100	29,749	118,910.8	89,686.2	87,894.6
Conservar y rehabilitar áreas verdes urbanas	M2	1,390,000	1,028,000	787,153	52,776.1	38,711.1	38,710.1
Realizar estudios, investigaciones y proyectos	Documento	-	3	3	-	1,684.1	1,684.1
Cubrir compromisos pendientes de acciones realizadas en ejercicios anteriores	S/N	-	-	-	-	7,322.9	7,322.9
Magdalena Contreras					155,757.8	79,364.4	75,901.6
Ampliar y construir infraestructura vial	Obra	1,240	1,045.6	738.9	15,676.6	11,285.4	11,142.2
Mantener la infraestructura vial	Obra	1,750	1,277	457.7	12,565.0	2,529.9	2,335.4
Realizar acciones para la conservación de la imagen urbana	Acción	501,500	385,000	252,930.2	31,002.7	7,512.2	6,737.2
Adquirir mezcla asfáltica	Tonelada	1,000	752	654.7	5,939.9	3,066.8	3,066.8
Mantener edificios públicos	Obra	14	11	10	19,440.8	14,441.4	14,151.8
Mantener la carpeta asfáltica	M2	83,750	66,500	41,235	41,810.2	21,043.6	20,248.4
Realizar el servicio de poda de árboles	Acción	5,550	3,030	4,408	650.0	392.1	392.1
Ampliar y rehabilitar el alumbrado público	Poste	3,990	2,990	2,603	14,744.7	8,746.6	8,373.5
Conservar y rehabilitar áreas verdes urbanas	M2	3,302,712	1,651,356	1,651,356	13,927.8	10,346.3	9,454.2
Miguel Hidalgo					326,684.2	160,812.1	156,927.0
Ampliar y construir infraestructura vial	Obra	3	4	3	3,403.0	303.2	266.9
Ampliar y construir infraestructura urbana	Obra	3	3	5	10,571.0	2,387.2	2,006.0
Realizar acciones para la conservación de la imagen urbana	Acción	1	1	1	79,679.0	34,427.1	33,970.1
Realizar acciones de atención estructural a taludes, minas y grietas	Acción	1	-	-	6,000.0	-	-
Adquirir mezcla asfáltica	Tonelada	1	2,679.4	2,468.9	1,904.7	1,428.5	1,007.2
Mantener edificios públicos	Obra	2	2	1	57,111.0	27,201.4	26,855.6
Mantener la carpeta asfáltica	M2	102,000	76,640	67,420.1	46,935.3	14,086.0	13,656.1
Ampliar y rehabilitar el alumbrado público	Poste	19,864	9,550	9,294.6	51,006.2	23,153.0	22,674.8
Conservar y rehabilitar áreas verdes urbanas	M2	2,294,050	1,720,537.5	1,720,537.5	70,074.0	38,331.2	36,995.8
Otorgar servicios de apoyo administrativo	A/P	-	1	1	-	337.1	337.1
Cubrir compromisos pendientes de acciones realizadas en ejercicios anteriores	S/N	-	-	-	-	19,157.5	19,157.5
Milpa Alta					174,855.7	118,476.9	97,705.6
Ampliar y construir infraestructura vial	Obra	222	150	10	6,840.0	889.0	718.7
Mantener la infraestructura vial	Obra	200	135	26	4,651.7	4,350.8	4,325.8
Mantener la infraestructura urbana	Obra	2	-	-	3,725.0	2,793.7	2,793.7
Realizar acciones para la conservación de la imagen urbana	Acción	262,119	211,074	211,074	46,767.7	24,597.6	21,361.8
Adquirir mezcla asfáltica	Tonelada	600	600	7,092.5	5,280.0	3,252.3	3,252.3
Mantener edificios públicos	Obra	40	35	35	46,318.8	26,832.3	19,670.7
Mantener la carpeta asfáltica	M2	160,000	112,049.5	43,108.7	19,735.6	16,500.5	15,587.8
Realizar el servicio de poda de árboles	Acción	2,500	1,965	1,965	700.0	843.2	4.2
Ampliar y rehabilitar el alumbrado público	Poste	9,970	7,475	7,610	22,871.3	22,623.6	14,392.1
Conservar y rehabilitar áreas verdes urbanas	M2	856,907	646,776	646,776	17,965.6	14,619.9	14,428.9

Cuadro IV.4.8

NUEVO ORDEN URBANO, SERVICIOS EFICIENTES Y CALIDAD DE VIDA PARA TODOS
ACCIONES REALIZADAS
ENERO-SEPTIEMBRE 2008

PROGRAMA *Programa Específico* *Unidad Responsable* Actividad Institucional	UNIDAD DE MEDIDA	AVANCE FÍSICO ORIGINAL ANUAL	AVANCE FÍSICO PROGRAMADO AL PERIODO	AVANCE FÍSICO ALCANZADO AL PERIODO	AVANCE PRESUPUESTAL (Miles de pesos con un decimal) ORIGINAL ANUAL	AVANCE PRESUPUESTAL (Miles de pesos con un decimal) PROGRAMADO AL PERIODO	AVANCE PRESUPUESTAL (Miles de pesos con un decimal) EJERCIDO AL PERIODO
Cubrir compromisos pendientes de acciones realizadas en ejercicios anteriores	S/N	-	-	-	-	1,173.9	1,169.5
Tláhuac					207,535.6	113,694.2	106,281.0
Ampliar y construir infraestructura vial	Obra	-	-	-	-	-	-
Mantener la infraestructura vial	Obra	3	3	1.4	35,482.8	21,418.3	21,335.5
Realizar acciones para la conservación de la imagen urbana	Acción	87	63	63	23,742.6	4,234.8	4,025.2
Adquirir mezcla asfáltica	Tonelada	1	1	0.6	39,989.8	26,000.9	23,699.0
Mantener edificios públicos	Obra	14	13	8	35,334.0	19,543.1	18,723.7
Mantener la carpeta asfáltica	M2	5	3	11,363.5	6,647.4	565.4	554.4
Realizar el servicio de poda de árboles 1/	Acción	16,980	11,970.1	1,836	290.3	231.9	231.0
Ampliar y rehabilitar el alumbrado público	Poste	13,400	10,131.7	10,131.7	64,428.7	39,599.1	35,637.9
Conservar y rehabilitar áreas verdes urbanas	M2	1,500,000	1,223,000	1,216,737	1,620.0	1,721.8	1,695.5
Cubrir compromisos pendientes de acciones realizadas en ejercicios anteriores	S/N	-	-	-	-	378.7	378.7
Tlalpan					286,798.3	151,262.5	151,262.5
Ampliar y construir infraestructura vial	Obra	14	9	11	26,700.0	11,708.8	11,708.8
Ampliar y construir infraestructura urbana	Obra	6	6	2	4,000.0	2,985.7	2,985.7
Mantener la infraestructura urbana	Obra	1	1	1	13,984.7	10,366.2	10,366.2
Realizar acciones para la conservación de la imagen urbana	Acción	1	1	1	49,215.8	13,431.0	13,431.0
Adquirir mezcla asfáltica	Tonelada	1	-	-	26,485.6	5,092.5	5,092.5
Mantener edificios públicos	Obra	15	11	1	102,149.0	64,510.1	64,510.1
Mantener la carpeta asfáltica	M2	124,669	92,018.0	17,785.3	43,197.8	21,301.1	21,301.1
Ampliar y rehabilitar el alumbrado público	Poste	62	19	-	21,065.4	15,516.9	15,516.9
Conservar y rehabilitar áreas verdes urbanas	M2	-	233,500	170,480	-	5,464.1	5,464.1
Cubrir compromisos pendientes de acciones realizadas en ejercicios anteriores	S/N	-	-	-	-	886.0	886.0
Venustiano Carranza					390,246.2	265,601.3	265,099.1
Mantener la infraestructura vial	Obra	961,900	748,987	678,648	77,192.2	53,967.8	53,500.8
Ampliar y construir infraestructura urbana	Obra	10	-	-	17,939.7	417.5	417.5
Mantener la infraestructura urbana	Obra	89,168	130,854	117,467	31,408.2	45,025.2	45,025.2
Realizar acciones para la conservación de la imagen urbana	Acción	1	-	-	25,748.3	6,949.4	6,949.4
Adquirir mezcla asfáltica	Tonelada	9,549	7,275	6,662	5,203.8	2,615.6	2,615.6
Mantener edificios públicos	Obra	17	8	8	25,754.4	19,807.6	19,772.3
Mantener la carpeta asfáltica	M2	105,037	92,719	75,574	41,296.8	26,990.6	26,990.6
Realizar el servicio de poda de árboles	Acción	30,000	28,076	29,459	1,693.9	300.6	300.6
Ampliar y rehabilitar el alumbrado público	Poste	9,775	10,276	9,496	122,728.2	81,706.3	81,706.3
Conservar y rehabilitar áreas verdes urbanas	M2	1,600,000	1,195,000	1,346,303	41,280.8	27,820.9	27,820.9
Cubrir compromisos pendientes de acciones realizadas en ejercicios anteriores	S/N	-	-	-	-	-	-
Xochimilco					260,084.5	159,969.4	150,471.9
Ampliar y construir infraestructura vial	Obra	1	18,717	19,378.7	9,349.3	7,901.9	7,901.9
Ampliar y construir infraestructura urbana	Obra	3	4	3.4	26,983.7	10,011.1	10,011.1
Realizar acciones para la conservación de la imagen urbana	Acción	1,399,011	250,042	429,865.6	69,851.7	41,958.6	38,368.5
Adquirir mezcla asfáltica	Tonelada	10,700	13,400	8,252	7,101.3	5,326.0	3,541.6
Mantener edificios públicos	Obra	16	16	16.0	33,928.0	24,690.1	23,269.6
Mantener la carpeta asfáltica	M2	125,675.8	130,600	156,391.7	52,687.8	30,022.2	29,847.9
Ampliar y rehabilitar el alumbrado público	Poste	8,400	6,885	7,111	30,210.8	20,903.9	18,506.1
Conservar y rehabilitar áreas verdes urbanas	M2	122,187.5	952,387.5	922,160	29,971.8	17,615.3	17,486.5
Cubrir compromisos pendientes de acciones realizadas en ejercicios anteriores	S/N	-	-	-	-	1,540.2	1,538.7

Cuadro IV.4.8

NUEVO ORDEN URBANO, SERVICIOS EFICIENTES Y CALIDAD DE VIDA PARA TODOS

ACCIONES REALIZADAS

ENERO-SEPTIEMBRE 2008

PROGRAMA / *Programa Específico* / *Unidad Responsable* / Actividad Institucional	UNIDAD DE MEDIDA	AVANCE FÍSICO ORIGINAL ANUAL	AVANCE FÍSICO PROGRAMADO AL PERIODO	AVANCE FÍSICO ALCANZADO AL PERIODO	AVANCE PRESUPUESTAL (Miles de pesos con un decimal) ORIGINAL ANUAL	AVANCE PRESUPUESTAL (Miles de pesos con un decimal) PROGRAMADO AL PERIODO	AVANCE PRESUPUESTAL (Miles de pesos con un decimal) EJERCIDO AL PERIODO
Hábitat					-	4,906.1	4,157.9
Álvaro Obregón					-	230.7	230.7
Realizar acciones para la conservación de la imagen urbana	Acción	-	1,449	-	-	230.7	230.7
Azcapotzalco					-	1,847.0	1,098.9
Mantener la infraestructura vial	Obra	-	-	-	-	28.3	13.1
Realizar acciones para la conservación de la imagen urbana	Acción	-	-	-	-	460.0	460.0
Mantener la carpeta asfáltica	M2	-	-	-	-	625.8	625.8
Ampliar y rehabilitar el alumbrado público	Poste	-	-	-	-	732.9	-
Tlalpan					-	2,813.4	2,813.4
Realizar acciones para la conservación de la imagen urbana	Acción	-	-	-	-	2,813.4	2,813.4
Venustiano Carranza					-	14.9	14.9
Realizar acciones para la conservación de la imagen urbana	Acción	-	-	-	-	14.9	14.9
21 FOMENTO Y APOYO A LOS ASENTAMIENTOS HUMANOS					180,096.0	65,286.9	63,985.6
Acciones del Programa Normal					180,096.0	65,286.9	63,985.6
Álvaro Obregón					9,471.5	1,624.8	1,624.8
Adquirir vivienda	Vivienda	15	-	-	500.0	459.5	459.5
Realizar acciones para el mantenimiento de vivienda	Acción	1	3	4	8,971.5	1,165.2	1,165.2
Azcapotzalco					5,401.1	3,333.0	3,331.1
Realizar acciones para el mantenimiento de vivienda	Acción	2,850	2,129	899	5,401.1	3,175.2	3,173.2
Cubrir compromisos pendientes de acciones realizadas en ejercicios anteriores	S/N	-	-	-	-	157.9	157.9
Benito Juárez					2,700.0	1,000.0	1,000.0
Realizar acciones para el mantenimiento de vivienda	Acción	350	225	105	2,700.0	1,000.0	1,000.0
Cuauhtémoc					53,775.3	12,632.0	12,632.0
Realizar acciones para el mantenimiento de vivienda	Acción	1,121	795	1,046	53,775.3	12,632.0	12,632.0
Gustavo A. Madero					12,401.2	5,207.2	5,207.2
Realizar acciones para el mantenimiento de vivienda	Acción	5,683	3,332	137	12,401.2	5,203.5	5,203.5
Cubrir compromisos pendientes de acciones realizadas en ejercicios anteriores	S/N	-	-	-	-	3.8	3.8
Iztacalco					17,058.3	5,235.1	4,555.4
Realizar acciones para el mantenimiento de vivienda	Acción	100	80	104	11,558.3	4,889.6	4,555.4
Realizar acciones para la enajenación y desincorporación de la reserva territorial	Acción	1	1	1	5,500.0	-	-
Demolición de inmuebles privados	Inmueble	-	-	-	-	345.6	-
Iztapalapa					50,799.0	21,990.0	21,990.0
Realizar acciones para el mantenimiento de vivienda	Acción	170	116	22	50,799.0	19,253.5	19,253.5
Cubrir compromisos pendientes de acciones realizadas en ejercicios anteriores	S/N	-	-	-	-	2,736.5	2,736.5
Magdalena Contreras					8,908.1	6,459.9	5,914.0
Adquirir vivienda	Vivienda	400	371	135	2,829.8	1,828.4	1,652.9
Realizar acciones para la regularización de tenencia de la propiedad	Acción	10	10	10	6,078.3	4,631.5	4,261.1
Miguel Hidalgo					3,590.0	520.4	446.5
Adquirir vivienda	Vivienda	904	1	1	3,590.0	171.9	98.0
Realizar acciones para el mantenimiento de vivienda	Acción	-	2	-	-	-	-
Cubrir compromisos pendientes de acciones realizadas en ejercicios anteriores	S/N	-	-	-	-	348.5	348.5
Venustiano Carranza					15,991.6	7,284.5	7,284.5
Realizar acciones para el mantenimiento de vivienda	Acción	12	29	21	15,991.6	7,284.5	7,284.5

Cuadro IV.4.8

NUEVO ORDEN URBANO, SERVICIOS EFICIENTES Y CALIDAD DE VIDA PARA TODOS
ACCIONES REALIZADAS
ENERO-SEPTIEMBRE 2008

PROGRAMA *Programa Específico* *Unidad Responsable* Actividad Institucional	UNIDAD DE MEDIDA	AVANCE FÍSICO ORIGINAL ANUAL	AVANCE FÍSICO PROGRAMADO AL PERIODO	AVANCE FÍSICO ALCANZADO AL PERIODO	AVANCE PRESUPUESTAL (Miles de pesos con un decimal) ORIGINAL ANUAL	AVANCE PRESUPUESTAL (Miles de pesos con un decimal) PROGRAMADO AL PERIODO	AVANCE PRESUPUESTAL (Miles de pesos con un decimal) EJERCIDO AL PERIODO
22 REGULACIÓN VIAL Y TRANSPORTE PÚBLICO					46,389.2	44,416.1	43,471.9
Acciones del Programa Normal					46,389.2	44,416.1	43,471.9
Álvaro Obregón					6,101.1	17,032.1	17,032.1
Expedir licencias y permisos para el transporte público y particular	Documento	24,000	5,795	5,795	6,101.1	17,032.1	17,032.1
Benito Juárez					400.0	-	-
Expedir licencias y permisos para el transporte público y particular	Documento	24,000	17,500	23,623	400.0	-	-
Cuajimalpa de Morelos					1,426.3	1,023.5	779.3
Expedir licencias y permisos para el transporte público y particular	Documento	15,000	11,250	6,242	1,426.3	1,023.5	779.3
Gustavo A. Madero					1,065.5	1,439.1	1,439.1
Expedir licencias y permisos para el transporte público y particular	Documento	105,000	75,500	76,865	1,065.5	958.9	958.9
Cubrir compromisos pendientes de acciones realizadas en ejercicios anteriores	S/N	-	-	-	-	480.2	480.2
Iztacalco					5,792.5	3,096.5	3,096.5
Expedir licencias y permisos para el transporte público y particular	Documento	20,000	14,999	3,875	5,792.5	3,096.5	3,096.5
Iztapalapa					8,234.1	5,513.5	5,513.5
Expedir licencias y permisos para el transporte público y particular	Documento	28,000	20,997	10,576	8,234.1	5,513.5	5,513.5
Magdalena Contreras					2,025.7	1,357.0	1,211.8
Expedir licencias y permisos para el transporte público y particular	Documento	16,000	11,998	10,759	2,025.7	1,357.0	1,211.8
Miguel Hidalgo					3,887.5	2,811.9	2,662.2
Expedir licencias y permisos para el transporte público y particular	Documento	21,000	15,750	7,498	3,887.5	2,665.7	2,516.0
Cubrir compromisos pendientes de acciones realizadas en ejercicios anteriores	S/N	-	-	-	-	146.2	146.2
Milpa Alta					150.0	401.6	6.6
Expedir licencias y permisos para el transporte público y particular	Documento	6,000	4,500	2,370	150.0	211.5	6.6
Cubrir compromisos pendientes de acciones realizadas en ejercicios anteriores	S/N	-	-	-	-	190.1	-
Tlalpan					6,483.6	4,306.1	4,306.1
Expedir licencias y permisos para el transporte público y particular	Documento	80,000	60,200	20,400	6,483.6	4,306.1	4,306.1
Venustiano Carranza					8,249.5	5,481.6	5,481.6
Expedir licencias y permisos para el transporte público y particular	Documento	45,000	36,500	12,072	8,249.5	5,481.6	5,481.6
Xochimilco					2,573.6	1,953.2	1,943.0
Expedir licencias y permisos para el transporte público y particular	Documento	25,000	18,765	4,522	2,573.6	1,953.2	1,943.0

Las cifras pueden no coincidir por efecto del redondeo.

NOTA 1: En los casos donde no aparece la cantidad original, son actividades que se adicionaron durante el periodo.

NOTA 2: Las actividades institucionales que no presentan programación y avance tanto físico como financiero obedece a que de acuerdo con sus calendarios autorizados se programaron en el cuarto trimestre. Igualmente, algunos avances físicos se reflejarán una vez concluidas las acciones.

* Las cantidades alcanzadas y ejercidas que superan a las cifras originales, obedece a adecuaciones programático-presupuestales realizadas durante el periodo.

1/ El avance físico es inferior al reportado en el periodo enero-junio, debido a que se corrigió la meta alcanzada por duplicidad de registro.

IV.5 EJES ESTRATÉGICOS DE GOBIERNO

Cuadro IV.5.1
REFORMA POLÍTICA: DERECHOS PLENOS A LA CIUDAD Y SUS HABITANTES
ACTIVIDADES REALIZADAS
ENERO-SEPTIEMBRE 2008

PROGRAMA UNIDAD RESPONSABLE ACTIVIDAD INSTITUCIONAL	UNIDAD DE MEDIDA	AVANCE FÍSICO			AVANCE PRESUPUESTAL (MILES DE PESOS)		
		ORIGINAL ANUAL	PROGRAMADO MODIFICADO	ALCANZADO AL PERIODO	ORIGINAL ANUAL	PROGRAMADO MODIFICADO	EJERCIDO AL PERIODO
02 IMPARTICIÓN DE JUSTICIA					**-**	**3,450.0**	**3,450.0**
Fondo de Seguridad Pública del Distrito Federal					**-**	**3,450.0**	**3,450.0**
Programa Nacional de Seguridad Pública					**-**	***3,450.0***	***3,450.0***
Operar el Programa Nacional de Seguridad Pública	Programa	-	1	1	-	3,450.0	3,450.0
03 ADMINISTRACIÓN PÚBLICA					**6,115,798.1**	**4,512,475.1**	**4,186,073.6**
Autoridad del Centro Histórico					**1,620.2**	**1,132.8**	**1,106.1**
Otorgar Servicios de Apoyo Administrativo	A/P	1	1	1	1,620.2	1,132.8	1,106.1
Sistema para el Desarrollo Integral de la Familia del D. F.					**130,447.6**	**89,862.0**	**66,899.0**
Otorgar Servicios de Apoyo Administrativo	A/P	1	1	1	130,447.6	89,862.0	66,899.0
Secretaría de Gobierno					**272,594.2**	**161,372.4**	**160,610.0**
Otorgar Servicios de Apoyo Administrativo	A/P	1	1	1	272,594.2	159,194.3	158,445.6
Cubrir compromisos pendientes de acciones realizadas en ejercicios anteriores	S/N	-	-	-	-	2,178.1	2,164.4
Sistema de Radio y Televisión Digital del GDF					**-**	**-**	**-**
Otorgar Servicios de Apoyo Administrativo	A/P	-	-	-	-	-	-
Secretaría de Desarrollo Urbano y Vivienda					**10,892.2**	**7,872.3**	**6,403.7**
Otorgar Servicios de Apoyo Administrativo	A/P	1	1	1	10,892.2	7,872.3	6,403.7
Instituto de Vivienda del D. F.					**199,063.6**	**121,338.6**	**120,358.5**
Otorgar Servicios de Apoyo Administrativo	A/P	1	1	1	199,063.6	121,338.6	120,358.5
Secretaría de Desarrollo Económico					**26,736.1**	**17,026.7**	**16,777.2**
Otorgar Servicios de Apoyo Administrativo	A/P	4	4	4	26,736.1	16,913.3	16,663.8
Cubrir compromisos pendientes de acciones realizadas en ejercicios anteriores	S/N	-	-	-	-	113.4	113.4
Fondo para el Desarrollo Social de la Ciudad de México					**56,277.7**	**42,299.9**	**31,970.2**
Otorgar Servicios de Apoyo Administrativo	A/P	23,008	17,254	21,132	56,277.7	42,299.9	31,970.2
Secretaría de Turismo					**14,420.0**	**8,719.7**	**8,072.6**
Otorgar Servicios de Apoyo Administrativo	A/P	1	1	1	14,420.0	8,651.7	8,004.5
Cubrir compromisos pendientes de acciones realizadas en ejercicios anteriores	S/N	-	-	-	-	68.1	68.1
Fondo Mixto de Promoción Turística del D. F.					**17,725.5**	**15,802.3**	**12,345.9**
Otorgar Servicios de Apoyo Administrativo	A/P	1	1	1	17,725.5	15,802.3	12,345.9
Secretaría del Medio Ambiente					**105,519.4**	**65,909.8**	**63,318.7**
Otorgar Servicios de Apoyo Administrativo	A/P	1	1	1	105,519.4	65,883.6	63,292.5
Cubrir compromisos pendientes de acciones realizadas en ejercicios anteriores	S/N	-	-	-	-	26.2	26.2
Sistema de Aguas de la Ciudad de México					**173,073.2**	**128,227.5**	**120,380.5**
Otorgar Servicios de Apoyo Administrativo	A/P	1	0.75	0.75	173,073.2	127,108.5	119,261.5
Cubrir compromisos pendientes de acciones realizadas en ejercicios anteriores	S/N	-	-	-	-	1,119.0	1,119.0

Cuadro IV.5.1
REFORMA POLÍTICA: DERECHOS PLENOS A LA CIUDAD Y SUS HABITANTES
ACTIVIDADES REALIZADAS
ENERO-SEPTIEMBRE 2008

PROGRAMA UNIDAD RESPONSABLE ACTIVIDAD INSTITUCIONAL	UNIDAD DE MEDIDA	AVANCE FÍSICO			AVANCE PRESUPUESTAL (MILES DE PESOS)		
		ORIGINAL ANUAL	PROGRAMADO MODIFICADO	ALCANZADO AL PERIODO	ORIGINAL ANUAL	PROGRAMADO MODIFICADO	EJERCIDO AL PERIODO
Secretaría de Obras y Servicios					**179,271.5**	**145,821.3**	**131,267.4**
Actualizar las normas de construcción	Estudio	46	16	16	2,572.1	4,070.2	4,070.0
Otorgar Servicios de Apoyo Administrativo	A/P	1	0.75	0.75	176,699.4	140,403.0	125,849.2
Cubrir compromisos pendientes de acciones realizadas en ejercicios anteriores	S/N	-	-	-	-	1,348.2	1,348.2
Fideicomiso Centro Histórico de la Ciudad de México					**17,100.6**	**23,338.8**	**22,438.8**
Otorgar Servicios de Apoyo Administrativo	A/P	1	1	1	17,100.6	23,338.8	22,438.8
Fideicomiso para el Mejoramiento de las Vías de Comunicación del D. F.					**49,287.0**	**33,735.7**	**15,431.2**
Otorgar Servicios de Apoyo Administrativo	A/P	1	1	1	49,287.0	33,735.7	15,431.2
Secretaría de Desarrollo Social					**1,400.0**	**675.1**	**300.1**
Otorgar Servicios de Apoyo Administrativo	A/P	1	1	1	1,400.0	675.1	300.1
Consejo de Evaluación del Desarrollo Social del D. F.					**-**	**1,270.0**	**-**
Otorgar Servicios de Apoyo Administrativo	A/P	-	1	-	-	1,270.0	-
Secretaría de Finanzas					**104,393.3**	**64,400.2**	**64,400.2**
Otorgar Servicios de Apoyo Administrativo	A/P	703	504	486	104,393.3	64,400.2	64,400.2
Fideicomiso de Recuperación Crediticia del D. F.					**13,712.9**	**9,544.2**	**9,493.2**
Otorgar Servicios de Apoyo Administrativo	A/P	1	1	1	13,712.9	9,544.2	9,493.2
Secretaría de Transportes y Vialidad					**400,325.7**	**283,194.2**	**227,597.0**
Otorgar Servicios de Apoyo Administrativo	A/P	2	2	2	400,325.7	283,194.2	227,597.0
Sistema de Transporte Colectivo					**1,578,235.6**	**932,288.0**	**930,170.6**
Otorgar Servicios de Apoyo Administrativo	A/P	1	1	1	1,578,235.6	929,510.4	927,393.0
Cubrir compromisos pendientes de acciones realizadas en ejercicios anteriores	S/N	-	-	-	-	2,777.5	2,777.5
Red de Transporte de Pasajeros del D. F.					**167,284.9**	**115,626.6**	**111,167.1**
Otorgar Servicios de Apoyo Administrativo	A/P	1	1	1	167,284.9	115,626.6	111,167.1
Servicio de Transportes Eléctricos del D. F.					**209,960.0**	**148,649.2**	**148,355.2**
Otorgar Servicios de Apoyo Administrativo	A/P	1	1	1	209,960.0	148,649.2	148,355.2
Secretaría de Seguridad Pública					**355,104.1**	**228,744.8**	**228,730.3**
Otorgar Servicios de Apoyo Administrativo	A/P	1	1	1	355,104.1	221,281.1	221,266.6
Cubrir compromisos pendientes de acciones realizadas en ejercicios anteriores	S/N	-	-	-	-	7,463.7	7,463.7
Caja de Previsión de la Policía Auxiliar del D. F.					**29,554.1**	**20,286.2**	**17,228.0**
Otorgar Servicios de Apoyo Administrativo	A/P	1	1	1	29,554.1	20,286.2	17,228.0
Oficialía Mayor					**600,601.51**	**649,045.32**	**633,384.43**
Proporcionar servicios administrativos en el sector central del Distrito Federal	Acción	1	1	1	166,953.7	127,984.7	127,310.6
Realizar acciones en materia de adquisiciones y servicios generales del Gobierno del Distrito Federal	A/P	1	1	1	66,765.6	45,505.7	43,936.4

Cuadro IV.5.1
REFORMA POLÍTICA: DERECHOS PLENOS A LA CIUDAD Y SUS HABITANTES
ACTIVIDADES REALIZADAS
ENERO-SEPTIEMBRE 2008

PROGRAMA UNIDAD RESPONSABLE ACTIVIDAD INSTITUCIONAL	UNIDAD DE MEDIDA	AVANCE FÍSICO			AVANCE PRESUPUESTAL (MILES DE PESOS)		
		ORIGINAL ANUAL	PROGRAMADO MODIFICADO	ALCANZADO AL PERIODO	ORIGINAL ANUAL	PROGRAMADO MODIFICADO	EJERCIDO AL PERIODO
Oficialía Mayor							
Administrar el patrimonio inmobiliario del Distrito Federal	A/P	1	1	1	43,819.0	234,931.6	231,100.1
Realizar acciones en materia de administración de personal y polítiica laboral	A/P	1	1	1	149,221.8	115,082.5	110,976.1
Realizar acciones de modernización administrativa	A/P	1	1	1	33,211.3	21,799.0	21,276.1
Emitir dictamenes valuatorios de bienes muebles, inmuebles y fiscales	Dictamen	1,365	1,023	528	22,764.9	10,658.5	10,374.5
Impartir cursos de capacitación y actualización a servidores públicos	Curso	190	164	117	13,631.3	9,819.3	7,608.8
Evaluar el desempeño y desarrollo profesional de los servidores públicos del Gobierno del Distrito Federal	A/P	1	1	1	12,365.0	9,376.2	9,257.7
Administrar la red principal de datos del Gobierno del Distrito Federal y sitios web	A/P	1	1	1	19,919.0	14,936.2	14,922.9
Otorgar Servicios de Apoyo Administrativo	A/P	1	1	1	71,949.9	56,277.9	54,459.7
Cubrir compromisos pendientes de acciones realizadas en ejercicios anteriores	S/N	-	-	-	-	2,673.7	2,161.5
Fondo de Desarrollo Económico del D. F.					**7,088.8**	**4,960.4**	**3,544.9**
Realizar acciones tendientes a la extinción y liquidación de fideicomisos	Acción	1	1	1	5,671.0	3,968.4	2,839.1
Otorgar Servicios de Apoyo Administrativo	A/P	1	1	1	1,417.8	992.0	705.8
Caja de Previsión para Trabajadores a Lista de Raya del D. F.					**46,126.2**	**56,944.7**	**28,485.1**
Otorgar Servicios de Apoyo Administrativo	A/P	1	1	1	46,126.2	56,944.7	28,485.1
Caja de Previsión de la Policía Preventiva					**47,068.5**	**36,517.9**	**28,864.1**
Otorgar Servicios de Apoyo Administrativo	A/P	1	1	1	47,068.5	36,517.9	28,864.1
Corporación Mexicana de Impresión S. A. de C. V.					**46,775.6**	**55,446.8**	**35,630.2**
Otorgar servicios de apoyo administrativo	A/P	1	1	1	46,775.6	55,246.8	35,446.9
Cubrir compromisos pendientes de acciones realizadas en ejercicios anteriores	S/N	-	-	-	-	200.0	183.3
Servicios Metropolitanos S.A. de C.V.					**67,113.3**	**144,969.0**	**88,880.5**
Otorgar servicios de apoyo administrativo	A/P	1	1	1	67,113.3	144,969.0	88,880.5
Fideicomiso Complejo Ambiental Xochimilco					**-**	**1,916.3**	**1,915.2**
Otorgar Servicios de Apoyo Administrativo	A/P	-	1	1	-	1,916.3	1,915.2
Contraloría General					**22,916.7**	**12,788.0**	**12,788.0**
Otorgar Servicios de Apoyo Administrativo	A/P	1	1	1	22,916.7	12,788.0	12,788.0
Procuraduría General de Justicia del D. F.					**280,356.5**	**208,982.8**	**208,871.1**
Otorgar Servicios de Apoyo Administrativo	A/P	1	1	1	280,356.5	208,982.8	208,871.1
Instituto de Formación Profesional					**428.2**	**1,671.9**	**1,625.4**
Otorgar Servicios de Apoyo Administrativo	A/P	1	1	1	428.2	1,632.1	1,585.6
Cubrir compromisos pendientes de acciones realizadas en ejercicios anteriores	S/N	-	-	-	-	39.8	39.8
Fondo para la Atención y Apoyo a Víctimas del Delito					**106.0**	**87.0**	**37.1**
Otorgar Servicios de Apoyo Administrativo	A/P	1	1	1	106.0	87.0	37.1

Cuadro IV.5.1
REFORMA POLÍTICA: DERECHOS PLENOS A LA CIUDAD Y SUS HABITANTES
ACTIVIDADES REALIZADAS
ENERO-SEPTIEMBRE 2008

PROGRAMA UNIDAD RESPONSABLE ACTIVIDAD INSTITUCIONAL	UNIDAD DE MEDIDA	AVANCE FÍSICO			AVANCE PRESUPUESTAL (MILES DE PESOS)		
		ORIGINAL ANUAL	PROGRAMADO MODIFICADO	ALCANZADO AL PERIODO	ORIGINAL ANUAL	PROGRAMADO MODIFICADO	EJERCIDO AL PERIODO
Fondo de Seguridad Pública del Distrito Federal					**64,740.4**	**7,615.4**	**7,615.4**
Programa Nacional de Seguridad Pública					***64,740.4***	***7,615.4***	***7,615.4***
Operar el Programa Nacional de Seguridad Pública	Programa	1	1	1	64,740.4	7,615.4	7,615.4
Consejería Jurídica y de Servicios Legales					**479,941.0**	**408,254.9**	**383,137.1**
Operar el programa integral del Registro Civil	Programa	1	1	1	35,725.7	26,525.5	21,123.7
Proporcionar servicios legales	Acción	662,699	512,085	362,933	10,061.6	7,844.3	6,965.2
Elaborar decretos de expropiación y desincorporación	Documento	132	99	90	10,340.3	6,557.6	6,085.1
Publicar la Gaceta Oficial del Gobierno del Distrito Federal	Ejemplar	132,812	99,609	81,150	10,061.6	5,889.9	5,671.4
Cubrir las erogaciones por concepto de responsabilidad patrimonial	Resolución	1	1	3	10,000.0	10,794.5	10,794.5
Atender asuntos y procedimientos jurídicos	Juicio	9,800	874,876	909,872	40,090.7	35,114.0	29,104.6
Supervisar y realizar actividades para la debida integración de los actos jurídicos administrativos	Acción	1,003,500	752,625	432,828	10,061.6	5,889.9	5,671.4
Intervenir en juicios jurídicos contenciosos	Acción	154,029	141,381	143,176	10,061.6	10,594.3	10,375.7
Operar el programa de participación social y de fomento a la cultura cívica	Acción	-	1,125	2,045	-	-	-
Operar el Programa de Ingenieros como Peritos de Tránsito Terrestre	Programa	-	1	1	-	5,406.4	5,343.5
Otorgar Servicios de Apoyo Administrativo	A/P	1	1	1	343,538.0	290,196.3	278,595.9
Cubrir compromisos pendientes de acciones realizadas en ejercicios anteriores	S/N	-	-	-	-	3,442.1	3,406.0
Secretaría de Salud					**10,149.0**	**6,406.0**	**5,781.2**
Otorgar Servicios de Apoyo Administrativo	A/P	1	1	1	10,149.0	6,406.0	5,781.2
Servicios de Salud Pública del D. F.					**103,293.0**	**79,289.1**	**76,659.4**
Otorgar Servicios de Apoyo Administrativo	A/P	1	1	1	103,293.0	79,289.1	76,659.4
Procuraduría Ambiental y del Ordenamiento Territorial del D.F.					**2,472.5**	**1,271.4**	**1,037.5**
Otorgar Servicios de Apoyo Administrativo	A/P	1	1	1	2,472.5	1,271.4	1,037.5
Secretaría de Cultura					**600.0**	**-**	**-**
Otorgar Servicios de Apoyo Administrativo	A/P	1	1	1	600.0	-	-
Fideicomiso Museo de Arte Popular Mexicano					**2,295.5**	**1,691.9**	**1,556.0**
Otorgar Servicios de Apoyo Administrativo	A/P	1	1	1	2,295.5	1,691.9	1,556.0
Fideicomiso Museo del Estanquillo					**2,829.0**	**1,736.3**	**1,732.9**
Otorgar Servicios de Apoyo Administrativo	A/P	1	1	1	2,829.0	1,736.3	1,732.9
Secretaría de Trabajo y Fomento al Empleo					**6,015.4**	**4,487.9**	**3,976.4**
Otorgar Servicios de Apoyo Administrativo	A/P	1	1	1	6,015.4	4,364.3	3,915.5
Cubrir compromisos pendientes de acciones realizadas en ejercicios anteriores	S/N	-	-	-	-	123.7	60.8
Secretaría de Protección Civil					**18,439.7**	**14,510.0**	**12,948.9**
Otorgar Servicios de Apoyo Administrativo	A/P	1	1	1	18,439.7	14,510.0	12,948.9
H. Cuerpo de Bomberos del Distrito Federal					**18,754.6**	**11,583.5**	**10,409.9**
Otorgar Servicios de Apoyo Administrativo	A/P	1	1	1	18,754.6	11,583.5	10,409.9

Cuadro IV.5.1
REFORMA POLÍTICA: DERECHOS PLENOS A LA CIUDAD Y SUS HABITANTES
ACTIVIDADES REALIZADAS
ENERO-SEPTIEMBRE 2008

PROGRAMA UNIDAD RESPONSABLE ACTIVIDAD INSTITUCIONAL	UNIDAD DE MEDIDA	AVANCE FÍSICO			AVANCE PRESUPUESTAL (MILES DE PESOS)		
		ORIGINAL ANUAL	PROGRAMADO MODIFICADO	ALCANZADO AL PERIODO	ORIGINAL ANUAL	PROGRAMADO MODIFICADO	EJERCIDO AL PERIODO
Secretaría de Desarrollo Rural y Equidad para las Comunidades					**10,299.3**	**8,247.4**	**7,090.9**
Otorgar Servicios de Apoyo Administrativo	A/P	1	1	1	10,299.3	8,229.9	7,073.5
Cubrir compromisos pendientes de acciones realizadas en ejercicios anteriores	S/N	-	-	-	-	17.5	17.5
Secretaría de Educación					**87,098.3**	**53,059.0**	**45,639.2**
Otorgar servicios de apoyo administrativo	A/P	1	1	1	87,098.3	52,960.9	45,541.1
Cubrir compromisos pendientes de acciones realizadas en ejercicios anteriores	S/N	-	-	-	-	98.1	98.1
Instituto de Educación Media Superior del D. F.					**54,247.8**	**56,544.6**	**53,665.2**
Otorgar servicios de apoyo administrativo	A/P	1	1	1	54,247.8	56,544.6	53,665.2
Instituto de Ciencia y Tecnología					**22,041.9**	**17,308.7**	**15,976.1**
Otorgar servicios de apoyo administrativo	A/P	1	1	1	22,041.9	17,308.7	15,976.1
04 CONTROL Y EVALUACIÓN DE LA GESTIÓN GUBERNAMENTAL					**198,679.6**	**147,268.6**	**147,268.6**
Contraloría General					**198,679.6**	**147,268.6**	**147,268.6**
Coordinar el sistema de control y evaluación del GDF	A/P	1	1	1	23,943.7	16,398.2	16,398.2
Ejecutar el programa de evaluación y seguimiento del control interno del Gobierno del Distrito Federal	Programa	1	1	1	98,814.8	78,729.9	78,729.9
Ejecutar el programa anual de auditorias	Programa	2	1	1	38,910.9	27,303.5	27,303.5
Resolver procedimientos disciplinarios	A/P	1	1	1	20,157.6	13,497.0	13,497.0
Coordinar la red de contralorias ciudadanas	A/P	1	1	1	4,124.7	2,964.4	2,964.4
Procesar las declaraciones de situación patrimonial de los servidores públicos	Declaración	31,000	28,883	29,310	4,907.9	3,289.2	3,289.2
Captar, recibir y resolver quejas o denuncias de la gestión pública	Queja	7,000	5,150	5,419	7,820.0	5,086.4	5,086.4
05 CONDUCCIÓN Y COORDINACIÓN DE LA POLÍTICA DE DESARROLLO					**#¡REF!**	**#¡REF!**	**#¡REF!**
Jefatura de Gobierno					**254,854.7**	**189,252.9**	**188,973.7**
Coordinación de políticas del Gobierno del Distrito Federal	A/P	1	1	1	132,854.7	128,069.1	127,789.9
Desarrollar el programa de comunicación social	Acción	1	1	1	122,000.0	57,214.0	57,214.0
Cubrir compromisos pendientes de acciones realizadas en ejercicios anteriores	S/N	-	-	-	-	3,969.7	3,969.7
Autoridad del Centro Histórico					**35,174.9**	**19,516.7**	**18,795.1**
Coordinar la política de rehabilitación del Centro Histórico de la Ciudad de México	Acción	1	1	1	35,174.9	19,516.7	18,795.1
Secretaría de Gobierno					**152,341.9**	**142,934.2**	**118,233.1**
Articular la participación ciudadana y las políticas publicas del Distrito Federal	Acción	-	2	2	-	35,949.0	14,660.3
Conducir la política interna	A/P	1	1	1	95,632.2	62,027.0	61,130.6
Realizar acciones para la coordinación metropolitana y regional	Acción	5	7	7	11,750.9	12,957.1	11,100.7
Realizar acciones para el reordenamiento de la vía pública	Acción	1	456	456	26,512.2	20,723.3	20,253.0
Coordinar políticas sectoriales	A/P	1	1	1	18,446.6	11,277.7	11,088.5

Cuadro IV.5.1
REFORMA POLÍTICA: DERECHOS PLENOS A LA CIUDAD Y SUS HABITANTES
ACTIVIDADES REALIZADAS
ENERO-SEPTIEMBRE 2008

PROGRAMA UNIDAD RESPONSABLE ACTIVIDAD INSTITUCIONAL	UNIDAD DE MEDIDA	AVANCE FÍSICO			AVANCE PRESUPUESTAL (MILES DE PESOS)		
		ORIGINAL ANUAL	PROGRAMADO MODIFICADO	ALCANZADO AL PERIODO	ORIGINAL ANUAL	PROGRAMADO MODIFICADO	EJERCIDO AL PERIODO
Secretaría de Gobierno							
Fortacer y Establecer enlaces Institucionales con las Autoridades de los Gobiernos Municipales	Acción	-	12	12	-	8,606.1	8,606.1
Secretaría de Desarrollo Urbano y Vivienda					**63,217.9**	**42,393.4**	**40,971.8**
Realizar acciones para la coordinación metropolitana y regional	Acción	1	1	1	11,783.1	10,116.3	9,962.3
Coordinar políticas sectoriales	A/P	1	1	1	51,434.9	32,277.1	31,009.4
Secretaría de Desarrollo Económico					**15,598.4**	**8,488.3**	**8,394.4**
Coordinar políticas sectoriales	A/P	1	1	1	15,598.4	8,488.3	8,394.4
Secretaría del Medio Ambiente					**5,386.6**	**3,388.9**	**3,361.7**
Coordinar políticas sectoriales	A/P	1	1	1	5,386.6	3,388.9	3,361.7
Secretaría de Obras y Servicios					**16,879.6**	**3,444.8**	**3,281.9**
Coordinar políticas sectoriales	A/P	1	0.75	0.75	16,879.6	3,444.8	3,281.9
Secretaría de Desarrollo Social					**125,898.8**	**162,648.1**	**144,487.7**
Articular la participación ciudadana y las políticas públicas del Distrito Federal	Acción	2,200,021	1,483,351	1,461,451	33,466.9	75,418.2	71,127.7
Coordinar políticas sectoriales	A/P	1	1	1	92,431.9	87,158.8	73,288.8
Cubrir compromisos pendientes de acciones realizadas en ejercicios anteriores	S/N	-	-	-	-	71.2	71.2
Consejo de Evaluación del Desarrollo Social del D. F.					**-**	**9,746.5**	**-**
Evaluar la política de desarrollo social	Estudio	-	20	7	-	9,746.5	-
Secretaría de Finanzas					**119,405.6**	**158,960.1**	**158,805.0**
Coordinar políticas sectoriales	A/P	379	192	193	119,405.6	157,571.3	157,416.2
Cubrir compromisos pendientes de acciones realizadas en ejercicios anteriores	S/N	-	-	-	-	1,388.8	1,388.8
Fideicomiso INNOVA DF					**-**	**48,992.4**	**48,120.1**
Realizar acciones de inovación tecnológica	Acción	-	1	1	-	48,992.4	48,120.1
Secretaría de Transporte y Vialidad					**90,789.4**	**61,962.3**	**59,721.0**
Realizar acciones para la coordinación metropolitana y regional	Acción	3	3	3	1,004.9	665.0	571.3
Coordinar políticas sectoriales	A/P	1	1	1	89,784.5	61,297.4	59,149.7
Secretaría de Seguridad Pública					**204,529.2**	**109,390.1**	**109,390.1**
Coordinar políticas sectoriales	A/P	1	1	1	204,529.2	109,329.2	109,329.2
Cubrir compromisos pendientes de acciones realizadas en ejercicios anteriores	S/N	-	-	-	-	60.9	60.9
Oficialía Mayor					**18,850.3**	**13,628.9**	**13,149.4**
Coordinar políticas sectoriales	A/P	1	1	1	18,850.3	13,628.9	13,149.4
Contraloría General					**5,982.0**	**6,320.6**	**6,320.6**
Coordinar políticas sectoriales	A/P	1	1	1	5,982.0	6,320.6	6,320.6
Procuraduría General de Justicia del D. F.					**304,102.5**	**196,403.8**	**195,767.3**
Coordinar políticas sectoriales	A/P	1	1	1	304,102.5	196,403.8	195,767.3

Cuadro IV.5.1
REFORMA POLÍTICA: DERECHOS PLENOS A LA CIUDAD Y SUS HABITANTES
ACTIVIDADES REALIZADAS
ENERO-SEPTIEMBRE 2008

PROGRAMA UNIDAD RESPONSABLE ACTIVIDAD INSTITUCIONAL	UNIDAD DE MEDIDA	AVANCE FÍSICO			AVANCE PRESUPUESTAL (MILES DE PESOS)		
		ORIGINAL ANUAL	PROGRAMADO MODIFICADO	ALCANZADO AL PERIODO	ORIGINAL ANUAL	PROGRAMADO MODIFICADO	EJERCIDO AL PERIODO
Consejería Jurídica y de Servicios Legales					**46,690.0**	**19,964.1**	**14,811.2**
Coordinar políticas sectoriales	A/P	1	1	1	46,690.0	19,964.1	14,811.2
Secretaría de Salud					**114,484.7**	**71,123.4**	**69,583.9**
Coordinar políticas sectoriales	A/P	1	1	1	114,484.7	71,123.4	69,583.9
Secretaría de Trabajo y Fomento al Empleo					**12,367.9**	**8,765.7**	**8,575.9**
Coordinar políticas sectoriales	A/P	1	1	1	12,367.9	8,765.7	8,575.9
Secretaría de Protección Civil					**150.0**	**-**	**-**
Conducir la política interna	A/P	1	1	1	150.0	-	-
Secretaría de Educación					**6,430.0**	**3,212.4**	**3,212.4**
Coordinar políticas sectoriales	A/P	1	1	1	6,430.0	3,212.4	3,212.4
06 ADMINISTRACION DE LA HACIENDA PÚBLICA					**5,162,162.7**	**4,143,700.4**	**4,127,330.6**
Secretaría de Finanzas					**1,252,228.2**	**916,265.7**	**915,067.1**
Operar el sistema recaudatorio del Distrito Federal	Acción	26,154,295	19,659,772	19,254,435	363,802.0	255,491.0	254,292.4
Defender y representar al Gobierno del Distrito Federal en materia fiscal y hacendaria	Acción	116,671	88,500	99,822	77,520.5	63,582.3	63,582.3
Integrar y presentar el Presupuesto de Egresos y Programa Operativo Anual de la Administración Pública	A/P	1	1	1	32,661.5	25,113.5	25,113.5
Operar fondos y manejo de deuda del Distrito Federal	A/P	12	9	9	38,634.3	32,025.2	32,025.2
Elaborar y difundir documentos financieros de rendición de cuentas	Documento	39	29	29	33,061.5	24,985.9	24,985.9
Ampliar, actualizar, depurar y controlarlos padrones cartografico catastral	Acción	1,511,172	1,167,296	893,705	240,781.0	113,260.5	113,260.5
Establecer lineamientos, políticas de gasto y estrategias para vincular el proceso de Programación-Presupuestacion al Sistema de Planeación	A/P	1	1	1	38,859.0	29,278.7	29,278.7
Llevar a cabo la administración financiera de la hacienda pública	A/P	12	9	9	226,002.4	203,301.7	203,301.7
Programar y realizar auditorias directas a contribuyentes	Acción	31,039	23,300	23,185	153,399.5	116,856.3	116,856.3
Diseñar e instrumentar la política fiscal del Gobierno del Distrito Federal	Acción	124	92	92	23,820.4	18,452.2	18,452.2
Registrar el ejercicio del gasto del Gobierno del Distrito Federal	A/P	1	1	1	23,686.1	17,787.6	17,787.6
Brindar servicios de apoyo en las administraciones tributarias y en los edificios administrativos	A/P	-	1	1	-	8,426.8	8,426.8
Combatir el tráfico ilegal de mercancias y vehículos de procedencia exranjera en el Distrito Federal	Acción	-	62	-	-	6,617.5	6,617.5
Innovar servicios de atención	Servicio	-	745,000	1,000,624	-	1,086.5	1,086.5
Fideicomiso de Recuperación Crediticia del D. F.					**34,791.4**	**30,337.1**	**28,927.7**
Recuperar créditos financieros otorgados por el Gobierno del Distrito Federal	Millones de pesos	1,092.9	802.6	886.4	34,791.4	30,337.1	28,927.7
Sistema de Transporte Colectivo					**356,843.9**	**267,536.9**	**267,536.9**
Operar fondos y manejo de deuda del Distrito Federal	A/P	1	1	1	356,843.9	267,536.9	267,536.9

Cuadro IV.5.1
REFORMA POLÍTICA: DERECHOS PLENOS A LA CIUDAD Y SUS HABITANTES
ACTIVIDADES REALIZADAS
ENERO-SEPTIEMBRE 2008

PROGRAMA UNIDAD RESPONSABLE ACTIVIDAD INSTITUCIONAL	UNIDAD DE MEDIDA	AVANCE FÍSICO			AVANCE PRESUPUESTAL (MILES DE PESOS)		
		ORIGINAL ANUAL	PROGRAMADO MODIFICADO	ALCANZADO AL PERIODO	ORIGINAL ANUAL	PROGRAMADO MODIFICADO	EJERCIDO AL PERIODO
Deuda Pública del D. F.					**3,518,299.2**	**2,929,560.7**	**2,915,798.9**
Cubrir el servicio de la deuda	A/P	1	1	1	3,445,299.2	2,816,560.7	2,802,885.5
Devolver ingresos percibidos indebidamente en ejercicios fiscales anteriores	A/P	1	1	1	73,000.0	113,000.0	112,913.4

* Las cantidades alcanzadas y ejercidas al periodo que superan las cifras originales, obedecen a adecuaciones programático-presupuestales realizadas durante el ejercicio.

NOTA: Las cifras pueden no coincidir por efecto del redondeo.

CUADRO IV.5.2
EQUIDAD
ACTIVIDADES REALIZADAS
ENERO-SEPTIEMBRE 2008

PROGRAMA Unidad Responsable Actividad Institucional	UNIDAD DE MEDIDA	AVANCE FÍSICO ORIGINAL ANUAL	AVANCE FÍSICO PROGRAMADO MODIFICADO	AVANCE FÍSICO ALCANZADO AL PERIODO*	AVANCE PRESUPUESTAL (Miles de pesos) ORIGINAL ANUAL	AVANCE PRESUPUESTAL (Miles de pesos) PROGRAMADO MODIFICADO	AVANCE PRESUPUESTAL (Miles de pesos) EJERCIDO AL PERIODO*
EQUIDAD					**20,161,700.3**	**15,840,275.8**	**14,225,456.3**
IGUALDAD DE GÉNERO					**997,874.2**	**759,426.3**	**653,648.7**
Secretaría de Desarrollo Social					**125,794.3**	**98,543.6**	**87,305.7**
Acciones del Programa Normal					125,794.3	98,334.1	87,096.2
Prevenir y atender la violencia familiar y comunitaria	Persona	64,970	74,770	93,925	19,886.2	25,470.5	21,732.5
Brindar apoyo a mujeres en situación de calle y vulnerabilidad social	Mujer	4,893	3,693	6,925	85,908.0	60,746.7	57,468.8
Promover la reinserción social a víctimas de violencia familiar en situación de riesgo	Persona	40,198	201	1,084	20,000.0	12,116.9	7,894.9
Hábitat						209.5	209.5
Brindar apoyo a mujeres en situación de calle y vulnerabilidad social	Mujer		300	-		209.5	209.5
Instituto de las Mujeres del D.F.					**127,828.7**	**105,917.6**	**63,584.3**
Acciones del Programa Normal					85,328.7	91,131.8	54,038.3
Asesorar a las mujeres para la protección y conocimiento de sus derechos	Asesoría	35,000	25,278	25,453	76,163.8	67,532.0	48,231.9
Promover la equidad de género	Evento	10,297	7,791	9,029	9,051.5	9,572.9	5,368.6
Diseñar y coordinar las políticas públicas con perspectiva de género	Acción	24	24	24	113.4	14,026.9	437.9
Equidad en la Ciudad					42,500.0	14,785.8	9,546.0
Realizar estudios de mastografías	Estudio	60,000	60,000	45,371	42,500.0	14,785.8	9,546.0
Sistema para el Desarrollo Integral de la Familia del D.F.					**203,198.4**	**179,216.2**	**139,943.7**
Acciones del Programa Normal					203,198.4	179,216.2	139,943.7
Prevenir y atender la violencia familiar y comunitaria	Persona		175	176		538.8	538.8
Realizar estudios de mastografías	Estudio	20,000	67,420	44,787	5,000.0	21,651.8	10,552.8
Otorgar becas a hijos (as) de jefas de familia en condiciones de pobreza y vulnerabilidad social	Beca	21,004	22,775	22,775	198,198.4	157,025.6	128,852.0
Consejería Jurídica y de Servicios Legales					**800.0**	**-**	**-**
Acciones del Programa Normal					800.0	-	-
Agilizar la gestión gubernamental para las mujeres	Persona	1,000	64,800	68,731	800.0	-	-
Secretaría de Desarrollo Económico					**815.3**	**511.5**	**453.3**
Acciones del Programa Normal					815.3	511.5	453.3
Promover el desarrollo de la mujer microempresaria	Proyecto	1	1	1	815.3	511.5	453.3
Fideicomiso Museo de Arte Popular Mexicano					**100.0**	**70.0**	**68.0**
Acciones del Programa Normal					100.0	70.0	68.0
Promover el desarrollo de la mujer microempresaria	Proyecto	1	1	1	100.0	70.0	68.0
Jefatura de Gobierno del D.F.					**3,148.0**	**-**	**-**
Acciones del Programa Normal					3,148.0	-	-
Promover la equidad de género	Evento	12	8	2	3,148.0	-	-

CUADRO IV.5.2
EQUIDAD
ACTIVIDADES REALIZADAS
ENERO-SEPTIEMBRE 2008

PROGRAMA Unidad Responsable Actividad Institucional	UNIDAD DE MEDIDA	AVANCE FÍSICO ORIGINAL ANUAL	AVANCE FÍSICO PROGRAMADO MODIFICADO	AVANCE FÍSICO ALCANZADO AL PERIODO*	AVANCE PRESUPUESTAL (Miles de pesos) ORIGINAL ANUAL	AVANCE PRESUPUESTAL (Miles de pesos) PROGRAMADO MODIFICADO	AVANCE PRESUPUESTAL (Miles de pesos) EJERCIDO AL PERIODO*
Autoridad del Centro Histórico					**3,086.3**	**716.9**	**716.9**
Acciones del Programa Normal					3,086.3	716.9	716.9
Promover la equidad de género	Evento	16	8	4	3,086.3	716.9	716.9
Secretaría de Turismo					**100.0**	**70.0**	**-**
Acciones del Programa Normal					100.0	70.0	-
Promover la equidad de género	Evento	1	1	-	100.0	70.0	-
Sistema de Aguas de la Cd. de México					**600.0**	**-**	**-**
Acciones del Programa Normal					600.0	-	-
Promover la equidad de género	Evento	12	9.6	-	600.0	-	-
Instituto de la Juventud del D.F.					**50.0**	**50.0**	**-**
Acciones del Programa Normal					50.0	50.0	-
Promover la equidad de género	Evento	1	1	-	50.0	50.0	-
Procuraduría Social del D.F.					**50.0**	**35.0**	**18.2**
Acciones del Programa Normal					50.0	35.0	18.2
Promover la equidad de género	Evento	1	1	1	50.0	35.0	18.2
Secretaría de Seguridad Pública					**500.0**	**21.4**	**21.4**
Acciones del Programa Normal					500.0	21.4	21.4
Promover la equidad de género	Evento	10	10	10	500.0	21.4	21.4
Policía Auxiliar del D.F.					**75.0**	**56.3**	**-**
Acciones del Programa Normal					75.0	56.3	-
Promover la equidad de género	Evento	805	495	30	75.0	56.3	-
Caja de Previsión para los Trabajadores a Lista de Raya del D.F.					**500.0**	**400.0**	**74.9**
Acciones del Programa Normal					500.0	400.0	74.9
Promover la equidad de género	Evento	1	1	1	500.0	400.0	74.9
Caja de Previsión de la Policía Preventiva del D.F.					**7.5**	**7.5**	**-**
Acciones del Programa Normal					7.5	7.5	-
Promover la equidad de género	Evento	1	1	1	7.5	7.5	-
Corporación Mexicana de Impresión S.A. de C.V.					**500.0**	**378.0**	**23.6**
Acciones del Programa Normal					500.0	378.0	23.6
Promover la equidad de género	Evento	286	209	99	500.0	378.0	23.6
Contraloría General					**150.0**	**11.5**	**11.5**
Acciones del Programa Normal					150.0	11.5	11.5
Promover la equidad de género	Evento	3	1	-	150.0	11.5	11.5
Procuraduría Ambiental y del Ordenamiento Territorial del D.F.					**500.0**	**301.5**	**251.5**
Acciones del Programa Normal					500.0	301.5	251.5
Promover la equidad de género	Evento	10	5	5	500.0	301.5	251.5

CUADRO IV.5.2
EQUIDAD
ACTIVIDADES REALIZADAS
ENERO-SEPTIEMBRE 2008

PROGRAMA Unidad Responsable Actividad Institucional	UNIDAD DE MEDIDA	AVANCE FÍSICO ORIGINAL ANUAL	AVANCE FÍSICO PROGRAMADO MODIFICADO	AVANCE FÍSICO ALCANZADO AL PERIODO*	AVANCE PRESUPUESTAL (Miles de pesos) ORIGINAL ANUAL	AVANCE PRESUPUESTAL (Miles de pesos) PROGRAMADO MODIFICADO	AVANCE PRESUPUESTAL (Miles de pesos) EJERCIDO AL PERIODO*
Secretaría de Cultura					**200.0**	**97.5**	**97.5**
Acciones del Programa Normal					200.0	97.5	97.5
Promover la equidad de género	Evento	1	1	1	200.0	97.5	97.5
Fideicomiso Museo del Estanquillo					**50.0**	**50.0**	**49.8**
Acciones del Programa Normal					50.0	50.0	49.8
Promover la equidad de género	Evento	1	1	1	50.0	50.0	49.8
Instituto de Educación Media Superior del D.F.					**1,000.0**	**-**	**-**
Acciones del Programa Normal					1,000.0	-	-
Promover la equidad de género	Evento	1	1	1	1,000.0	-	-
Fondo Mixto de Promoción Turística						**751.6**	**-**
Acciones del Programa Normal						751.6	-
Promover la equidad de género	Evento		1	-		751.6	-
Secretaría de Obras y Servicios					**100.0**	**-**	**-**
Acciones del Programa Normal					100.0	-	-
Promover la equidad de género	Evento	1	-	-	50.0	-	-
Diseñar y coordinar las políticas públicas con perspectiva de género	Acción	1	-	-	50.0	-	-
Secretaría de Salud					**18,666.6**	**12,926.6**	**12,845.3**
Acciones del Programa Normal					18,666.6	12,926.6	12,845.3
Otorgar consultas de salud sexual y reproductiva	Consulta	37,989	29,106	21,642	18,666.6	12,926.6	12,845.3
Servicios de Salud Pública del D.F.					**182,281.7**	**136,083.9**	**134,643.8**
Acciones del Programa Normal					182,281.7	136,083.9	134,643.8
Otorgar consultas de salud sexual y reproductiva	Consulta	1,339,000	1,017,912	894,611	182,281.7	136,083.9	134,643.8
Procuraduría General de Justicia del D.F.					**182,601.6**	**125,955.1**	**125,277.7**
Acciones del Programa Normal					182,601.6	125,955.1	125,277.7
Brindar atención especializada a menores y mujeres detenidos y/o víctimas del delito	Persona	196,403	149,505	93,435	182,601.6	125,893.1	125,277.7
Atender a mujeres victímas de violencia	Persona		-	-		62.0	-
Secretaría del Trabajo y Fomento al Empleo					**3,762.0**	**2,356.4**	**2,318.9**
Acciones del Programa Normal					3,762.0	2,356.4	2,318.9
Atender actos de discriminación de género, acoso sexual y violencia en el trabajo	Asunto	3,630	2,726	5,775	3,762.0	2,356.4	2,318.9
Sistema de Transporte Colectivo (METRO)					**23,986.2**	**14,540.8**	**13,933.6**
Acciones del Programa Normal					23,986.2	14,540.8	13,933.6
Proporcionar atención a niños y niñas en centros de desarrollo infantil (CENDIS)	Niño	400	400	400	23,986.2	14,540.8	13,933.6
Oficialía Mayor					**15,689.1**	**18,254.9**	**15,281.7**
Acciones del Programa Normal					15,689.1	18,254.9	15,281.7
Proporcionar atención a niños y niñas en centros de desarrollo infantil (CENDIS)	Niño	900	900	737	15,689.1	18,254.9	15,281.7

CUADRO IV.5.2
EQUIDAD
ACTIVIDADES REALIZADAS
ENERO-SEPTIEMBRE 2008

PROGRAMA Unidad Responsable Actividad Institucional	UNIDAD DE MEDIDA	AVANCE FÍSICO ORIGINAL ANUAL	AVANCE FÍSICO PROGRAMADO MODIFICADO	AVANCE FÍSICO ALCANZADO AL PERIODO*	AVANCE PRESUPUESTAL (Miles de pesos) ORIGINAL ANUAL	AVANCE PRESUPUESTAL (Miles de pesos) PROGRAMADO MODIFICADO	AVANCE PRESUPUESTAL (Miles de pesos) EJERCIDO AL PERIODO*
Secretaría de Desarrollo Urbano y Vivienda					**180.0**	**-**	**-**
Acciones del Programa Normal					180.0	-	-
Diseñar y coordinar las políticas públicas con perspectivas de género	Acción	3	-	-	180.0	-	-
Secretaría de Transporte y Vialidad					**100.0**	**-**	**-**
Acciones del Programa Normal					100.0	-	-
Diseñar y coordinar las políticas públicas con perspectiva de género	Acción	1	1	-	100.0	-	-
Metrobús					**430.0**	**187.0**	**186.3**
Acciones del Programa Normal					430.0	187.0	186.3
Diseñar y coordinar las políticas públicas con perspectiva de género	Acción	1	1	1	430.0	187.0	186.3
Secretaría de Finanzas					**29,149.7**	**20,065.5**	**20,065.5**
Acciones del Programa Normal					29,149.7	20,065.5	20,065.5
Diseñar y coordinar las políticas públicas con perspectiva de género	Acción	36,626	34,970	64,462	27,149.7	18,728.5	18,728.5
Brindar asesoría financiera a mujeres ahorradoras	Acción	2,000	1,398	1,398	2,000.0	1,336.9	1,336.9
Red de Transporte de Pasajeros del D.F.					**52,587.7**	**34,643.9**	**31,524.7**
Acciones del Programa Normal					52,587.7	34,643.9	31,524.7
Ofrecer el servicio de transporte preferencial para mujeres	Mill/pasajeros	15	9.8	5.6	52,587.7	34,643.9	31,524.7
Secretaría de Gobierno					**1,167.2**	**863.6**	**826.4**
Acciones del Programa Normal					1,167.2	863.6	826.4
Operar el programa mujer rural	A/P	1	1	1	1,167.2	863.6	826.4
Secretaría de Desarrollo Rural y Equidad para las Comunidades					**2,497.2**	**651.0**	**455.7**
Acciones del Programa Normal					2,497.2	651.0	455.7
Operar el programa mujer rural	A/P	1	1	1	2,497.2	651.0	455.7
Secretaría de Educación					**10,000.0**	**3,297.1**	**3,297.1**
Acciones del Programa Normal					10,000.0	3,297.1	3,297.1
Otorgar estimulos a mujeres adolescentes y niños para concluir su educación	Apoyo	1	1	1	10,000.0	3,297.1	3,297.1
Instituto de Ciencia y Tecnología del D.F.					**1,000.0**	**-**	**-**
Acciones del Programa Normal					1,000.0	-	-
Otorgar becas a madres dedicadas al estudio de la ciencia y la tecnología	Beca	30	-	-	1,000.0	-	-
Instituto de Vivienda del D.F.					**564.0**	**2.5**	**-**
Acciones del Programa Normal					564.0	2.5	-
Asesorar a mujeres para acceder a créditos	Persona	100	-	-	564.0	2.5	-
Secretaría del Medio Ambiente					**58.0**	**-**	**-**
Acciones del Programa Normal					58.0	-	-
Generar políticas ambientales con perspectiva de género	Acción	1	1	1	58.0	-	-

CUADRO IV.5.2
EQUIDAD
ACTIVIDADES REALIZADAS
ENERO-SEPTIEMBRE 2008

PROGRAMA Unidad Responsable Actividad Institucional	UNIDAD DE MEDIDA	AVANCE FÍSICO ORIGINAL ANUAL	AVANCE FÍSICO PROGRAMADO MODIFICADO	AVANCE FÍSICO ALCANZADO AL PERIODO*	AVANCE PRESUPUESTAL (Miles de pesos) ORIGINAL ANUAL	AVANCE PRESUPUESTAL (Miles de pesos) PROGRAMADO MODIFICADO	AVANCE PRESUPUESTAL (Miles de pesos) EJERCIDO AL PERIODO*
Fondo para el Desarrollo Social de la Cd. de México					**1,000.0**	**700.0**	**323.2**
Acciones del Programa Normal					1,000.0	700.0	323.2
Asesorar a mujeres para acceder a créditos	Persona	500	45	20	1,000.0	700.0	323.2
Fideicomiso Centro Histórico de la Cd. de México					**3,000.0**	**1,692.0**	**48.6**
Acciones del Programa Normal					3,000.0	1,692.0	48.6
Resaltar el papel social e histórico de la mujer a través de conmemoración del Bicentenario	Acción	1	1	-	3,000.0	1,692.0	48.6
DESARROLLO Y ASISTENCIA SOCIAL					**5,701,356.4**	**5,026,454.9**	**4,815,759.9**
Secretaría de Desarrollo Social					**4,364,717.7**	**3,660,884.2**	**3,649,702.1**
Acciones del Programa Normal					410,625.7	293,212.8	282,280.7
Otorgar servicios y ayudas de asistencia social	Acción	2,410	1,808	1,754	29,001.7	34,815.9	32,167.9
Otorgar servicios de apoyo social relacionados con contingencias	Acción	3,579	2,200	1,915	2,974.5	4,505.4	3,593.1
Otorgar servicios de apoyo social a personas adultas mayores	Servicio	422,500	316,866	316,866	142,736.9	123,056.4	120,028.6
Otorgar apoyos y servicios de rehabilitación a población con problemas de adicción	Persona	11,304	8,478	12,381	57,738.7	27,043.4	26,492.2
Orientar telefónicamente a la población sobre servicios y políticas públicas del Gobierno del Distrito Federal	Servicio	21,870,000	17,758,154	18,050,639	50,018.2	41,483.1	39,856.8
Realizar acciones para promover la igualdad, el respeto a la diversidad social y el combate a la discriminación	Acción	4	9	12	28,302.4	19,213.8	18,273.9
Operar el programa de coinversión entre el Gobierno del Distrito Federal y Organizaciones no Gubernamentales	Convenio	84	59	86	10,210.9	7,418.8	7,418.8
Promover y desarrollar la acción social y la organización vecinal en las unidades territoriales	Acción	9,162	21,636	14,909	50,663.8	20,992.6	19,770.2
Realizar talleres para promover la igualdad social	Taller	200	170	175	5,239.3	3,163.6	3,160.9
Atender quejas y denuncias por actos de discriminación	Asunto	200	150	65	1,138.3	796.8	795.3
Operar los módulos de atención ciudadana	Módulo	10,558	38,420	38,942	32,601.2	9,835.2	9,835.2
Cubrir compromisos pendientes de acciones realizadas en ejercicios anteriores	S/N		-	-		887.8	887.8
Equidad en la Ciudad					3,954,092.0	3,359,511.4	3,359,511.4
Otorgar apoyos económicos a la población consumidora de leche LICONSA	Apoyo	2,620,000	650,000	1,007,123	131,000.0	79,109.2	79,109.2
Otorgar ayudas a personas adultas mayores	Persona	420,000	418,834	426,000	3,823,092.0	3,280,402.2	3,280,402.2
Hábitat						8,160.0	7,910.0
Otorgar servicios y ayudas de asistencia social	Acción		200	-		227.4	227.4
Otorgar apoyos y servicios de rehabilitación a población con problemas de adicción	Persona		150	-		250.0	-
Realizar acciones para promover la igualdad, el respeto a la diversidad social y el combate a la discriminación	Acción		2	2		7,682.6	7,682.6
Instituto de las Mujeres del D.F.					**5,296.1**	**5,282.3**	**5,253.9**
Acciones del Programa Normal					5,296.1	5,282.3	5,253.9
Otorgar servicios y ayudas de asistencia social	Acción	40	40	31	5,296.1	5,282.3	5,253.9
Sistema para el Desarrollo Integral de la Familia del D.F.					**1,110,402.3**	**936,295.6**	**777,731.2**
Acciones del Programa Normal					1,110,402.3	936,295.6	777,731.2
Otorgar servicios y ayudas de asistencia social	Acción	603,080	446,515	455,787	360,102.7	298,200.8	233,226.4

CUADRO IV.5.2
EQUIDAD
ACTIVIDADES REALIZADAS
ENERO-SEPTIEMBRE 2008

PROGRAMA Unidad Responsable Actividad Institucional	UNIDAD DE MEDIDA	AVANCE FÍSICO ORIGINAL ANUAL	AVANCE FÍSICO PROGRAMADO MODIFICADO	AVANCE FÍSICO ALCANZADO AL PERIODO*	AVANCE PRESUPUESTAL (Miles de pesos) ORIGINAL ANUAL	AVANCE PRESUPUESTAL (Miles de pesos) PROGRAMADO MODIFICADO	AVANCE PRESUPUESTAL (Miles de pesos) EJERCIDO AL PERIODO*
Otorgar apoyos a personas con discapacidad	Persona	14,000	10,094	14,662	22,963.5	20,450.9	14,673.0
Proporcionar atención para el desarrollo integral de la niñez	Niño	8,400	8,365	8,357	28,660.8	27,013.8	14,501.9
Ampliar y construir infraestructura social	Inmueble		55	-		30,000.0	-
Mantener la infraestructura social	Obra		30	28		7,751.5	5,629.4
Operar el funcionamiento de centros de alimentación y desarrollo comunitario	Centro	100	100	95	7,746.9	5,420.0	4,357.9
Otorgar apoyos económicos a policías preventivos pensionados por discapacidad permanente	Persona	400	400	336	7,889.3	5,317.5	4,431.2
Proporcionar despensas a población en condición de marginación	Despensa	70,000	52,500	37,746	9,375.2	12,232.7	7,527.3
Abastecer de manera gratuita agua potable en zonas vulnerables	M3	2,488	1,867	92,730	7,265.0	26,339.0	5,757.5
Atender a menores en condiciones de marginalidad social	Niño	3,800	2,840	4,417	9,673.6	9,199.2	5,551.1
Atender el programa de hijos e hijas de la Ciudad	Niño	42	33	71	5,000.0	668.5	2.3
Otorgar apoyos económicos a personas con discapacidad	Persona	70,688	74,223	74,223	642,553.9	487,270.7	478,678.6
Proporcionar asistencia alimenticia en centros asistenciales	Ración	190,576	142,748	148,966	9,171.3	6,431.2	3,394.6
Secretaría de Salud					**2,000.0**	**1,555.0**	**1,554.2**
Acciones del Programa Normal					2,000.0	1,555.0	1,554.2
Otorgar apoyos a personas con discapacidad	Persona	329	269	302	2,000.0	1,555.0	1,554.2
Secretaría de Desarrollo Rural y Equidad para las Comunidades					**32,354.5**	**21,930.7**	**21,234.6**
Acciones del Programa Normal					32,354.5	21,930.7	21,234.6
Otorgar servicios sociales especializados a población indígena y comunidades originarias	Acción	71	110	190	8,903.8	7,077.1	6,763.1
Operar los servicios de asistencia social a migrantes del Distrito Federal	Acción	12,300	9,225	11,448	23,450.7	14,814.6	14,432.5
Cubrir compromisos pendientes de acciones realizadas en ejercicios anteriores	S/N		-	-		39.0	39.0
Secretaría de Obras y Servicios					**49,308.5**	**228,117.4**	**228,081.1**
Acciones del Programa Normal					49,308.5	228,117.4	228,081.1
Ampliar y construir infraestructura social	Inmueble	2	3.3	3.1	49,308.5	227,546.5	227,510.3
Cubrir compromisos pendientes de acciones realizadas en ejercicios anteriores	S/N		-	-		570.8	570.8
Instituto de la Juventud del D.F.					**64,055.1**	**56,461.7**	**47,505.1**
Acciones del Programa Normal					48,601.1	38,708.8	35,180.5
Otorgar ayudas a jóvenes en situación de riesgo	Persona	6,900	6,900	6,626	48,601.1	38,708.8	35,180.5
Equidad en la Ciudad					15,454.0	12,045.0	10,696.7
Otorgar ayudas a jóvenes por empleos temporales	Persona	1,200	1,200	1,160	1,818.0	1,818.0	1,818.0
Otorgar apoyos a personas incluidas en el programa Impulso Joven [1/]	Persona	2,607	2,607	1,893	13,636.0	10,227.0	8,878.7
Hábitat						5,707.9	1,627.9
Otorgar apoyos a personas incluidas en el programa Impulso Joven	Persona		837	770		5,707.9	1,627.9

CUADRO IV.5.2
EQUIDAD
ACTIVIDADES REALIZADAS
ENERO-SEPTIEMBRE 2008

PROGRAMA / Unidad Responsable / Actividad Institucional	UNIDAD DE MEDIDA	AVANCE FÍSICO ORIGINAL ANUAL	AVANCE FÍSICO PROGRAMADO MODIFICADO	AVANCE FÍSICO ALCANZADO AL PERIODO*	AVANCE PRESUPUESTAL (Miles de pesos) ORIGINAL ANUAL	AVANCE PRESUPUESTAL (Miles de pesos) PROGRAMADO MODIFICADO	AVANCE PRESUPUESTAL (Miles de pesos) EJERCIDO AL PERIODO*
Procuraduría Social del D.F.					**73,222.2**	**115,928.1**	**84,697.7**
Equidad en la Ciudad					73,222.2	115,928.1	84,697.7
Operar el Programa de Rescate de Unidades Habitacionales	Unidad/Habit.	671	830	828	73,222.2	115,928.1	84,697.7
PRESTACIONES Y SERVICIOS DE SEGURIDAD SOCIAL					**2,125,863.3**	**2,111,220.1**	**1,801,538.6**
Caja de Previsión de la Policía Auxiliar del D.F.					**25,100.2**	**22,658.8**	**21,691.3**
Acciones del Programa Normal					25,100.2	22,658.8	21,691.3
Operar el sistema de pensiones de las cajas de previsión	Pago	900	908	935	17,219.4	15,723.5	15,626.1
Operar el sistema de prestaciones de las cajas de previsión	Persona	595	536	494	7,880.9	6,935.4	6,065.3
Caja de Previsión para los Trabajadores a Lista de Raya del D.F.					**1,193,310.1**	**892,595.2**	**790,472.8**
Acciones del Programa Normal					1,193,310.1	892,595.2	790,472.8
Operar el sistema de pensiones de las cajas de previsión	Pago	20,058	20,658	20,721	848,555.1	622,881.5	602,267.8
Operar el sistema de prestaciones de las cajas de previsión	Persona	77,280	40,611	38,393	299,411.0	230,344.7	183,510.4
Otorgar financiamiento para vivienda	Crédito	122	111	-	34,430.8	31,430.8	-
Otorgar apoyos económicos	Prestamo	1,017	459	446	10,913.2	7,938.1	4,694.7
Caja de Previsión de la Policía Preventiva del D.F.					**907,453.0**	**1,195,966.1**	**989,374.5**
Acciones del Programa Normal					907,453.0	1,195,966.1	989,374.5
Otorgar financiamiento para vivienda	Crédito	276	315	81	99,691.2	97,195.2	28,574.8
Otorgar prestaciones de previsión social	Persona	15,416	15,416	14,679	683,815.6	723,197.5	636,680.8
Otorgar prestaciones económicas	Persona	47,415	45,378	46,175	44,209.4	305,335.2	265,681.8
Otorgar prestaciones, servicios socio-culturales y deportivos	Persona	78,625	19,573	18,111	10,977.0	11,799.6	8,824.0
Servicios de salud	Persona	15,008	15,008	14,985	68,759.8	58,438.6	49,613.1
SALUD					**7,656,491.0**	**5,563,588.1**	**4,895,800.7**
Secretaría de Salud					**4,465,730.3**	**2,814,986.1**	**2,775,448.9**
Acciones del Programa Normal					4,189,224.7	2,586,652.9	2,547,437.9
Aplicar dosis de vacunas	Dosis	90,000	67,853	46,327	8,678.2	6,042.1	6,004.7
Contribuir a la prevención y atención de personas con VIH-SIDA	Persona	22,500	17,584	19,621	912.6	128.6	128.6
Otorgar atención médica ambulatoria	Consulta	1,838,094	1,417,720	1,416,483	978,632.8	702,898.2	698,438.6
Otorgar atención médica hospitalaria	Egreso Hosp.	545,000	410,660	382,644	3,069,127.9	1,844,656.4	1,810,017.4
Mantener la infraestructura de salud	Inmueble	27	27	27	62,710.5	9,694.2	9,693.6
Realizar acciones de salud preventiva	Acción	99,000	75,763	86,212	17,742.0	12,387.2	12,309.1
Mantener y adquirir equipo para la atención médica	Equipo	5,834	5,760	5,760	51,420.6	4,505.0	4,505.0
Cubrir compromisos pendientes de acciones realizadas en ejercicios anteriores	S/N		-	-		6,341.2	6,340.9
Seguro Popular					276,505.6	228,333.2	228,011.0
Reforzar servicios de salud pública	Acción	160,618	180,618	182,116	254,128.7	207,925.3	207,667.0
Otorgar servicios de apoyo administrativo	A/P	1	1	1	22,376.9	16,033.5	15,969.7
Cubrir compromisos pendientes de acciones realizadas en ejercicios anteriores	S/N		-	-		4,374.4	4,374.4

CUADRO IV.5.2
EQUIDAD
ACTIVIDADES REALIZADAS
ENERO-SEPTIEMBRE 2008

PROGRAMA Unidad Responsable Actividad Institucional	UNIDAD DE MEDIDA	AVANCE FÍSICO ORIGINAL ANUAL	AVANCE FÍSICO PROGRAMADO MODIFICADO	AVANCE FÍSICO ALCANZADO AL PERIODO*	AVANCE PRESUPUESTAL (Miles de pesos) ORIGINAL ANUAL	AVANCE PRESUPUESTAL (Miles de pesos) PROGRAMADO MODIFICADO	AVANCE PRESUPUESTAL (Miles de pesos) EJERCIDO AL PERIODO*
Servicios de Salud Pública del D.F.					**2,310,339.1**	**2,163,651.2**	**1,589,770.3**
Acciones del Programa Normal					2,310,339.1	1,967,627.4	1,508,507.2
Aplicar dosis de vacunas	Dosis	2,003,276	1,527,505	1,403,428	337,379.4	218,785.7	203,500.2
Contribuir a la prevención y atención de personas con VIH-SIDA	Persona	32,000	23,713	23,404	107,846.8	76,393.1	74,503.9
Otorgar atención médica ambulatoria	Consulta	2,737,647	2,082,480	2,657,317	1,112,425.5	1,023,793.6	728,694.6
Otorgar atención médica hospitalaria	Egreso Hosp.	7,656	5,880	6,202	289,358.4	207,403.1	201,031.6
Realizar acciones de orientación, educación y planificación en salud	Acción	274,008	203,008	232,576	165,645.5	133,609.8	116,318.8
Ampliar y construir infraestructura en salud	Inmueble	220	239	206	57,695.6	123,674.1	50,306.2
Realizar acciones de sanidad animal	Acción	1,131,322	1,090,497	1,002,237	75,691.1	53,245.6	51,898.0
Mantener y adquirir equipo para la atención médica	Equipo	2,125	725	2,407	164,296.8	130,722.3	82,253.9
Seguro Popular						196,023.8	81,263.1
Reforzar servicios de salud pública	Acción		1	1		196,023.8	81,263.1
Secretaría de Obras y Servicios					**382,074.3**	**178,375.5**	**178,234.0**
Acciones del Programa Normal					382,074.3	178,375.5	178,234.0
Ampliar y construir infraestructura en salud	Inmueble	3	0.6	0.3	382,074.3	177,713.2	177,571.7
Cubrir compromisos pendientes de acciones realizadas en ejercicios anteriores	S/N		-	-		662.3	662.3
Caja de Previsión de la Policía Auxiliar del D.F.					**405,737.5**	**305,188.5**	**292,763.2**
Acciones del Programa Normal					405,737.5	305,188.5	292,763.2
Canalizar enfermos a hospitales	Persona	600,000	450,000	440,781	405,737.5	305,188.5	292,763.2
Sistema para el Desarrollo Integral de la Familia del D.F.					**3,485.0**	**43,575.4**	**1,772.9**
Acciones del Programa Normal					3,485.0	43,575.4	1,772.9
Otorgar servicios de medicina preventiva a población abierta	Persona	287,620	217,374	296,705	3,485.0	43,575.4	1,772.9
Secretaría de Seguridad Pública					**89,124.9**	**57,811.3**	**57,811.3**
Acciones del Programa Normal					89,124.9	57,811.3	57,811.3
Proporcionar servicios médicos de urgencias	Servicio	81,784	62,118	50,172	89,124.9	57,811.3	57,811.3
EDUCACIÓN					**3,028,157.3**	**2,330,648.6**	**2,014,970.7**
Secretaría de Educación					**1,183,531.5**	**123,582.6**	**123,071.9**
Acciones del Programa Normal					83,531.5	123,582.6	123,071.9
Coordinar los Centros de Transformación Educativa	Centro	20	40	40	7,835.9	2,424.0	2,398.0
Operar el sistema de educación media y media superior	Acción	1	2	2	20,585.5	24,050.7	23,698.4
Evaluar el programa integral de mantenimiento de escuelas (PIME)	Acción	500	397	397	5,000.0	-	-
Coordinar la producción y distribuir libros educativos	Libro	60,000	575,000	575,000	23,000.0	11,590.0	11,590.0
Brindar atención especializada de nivel básico	Sesión	1	4	4	14,610.0	6,229.6	6,229.6
Atender la formación y capacitación del docente	Acción		1	1		-	-
Elaborar contenidos educativos para los programas audiovisuales	Título Serie	126	84	17	12,500.0	3,885.8	3,885.8
Coordinar el programa de fomento al aprendizaje social	Curso		2	2		250.0	250.0
Brindar atención integral al estudiante	Persona		86,000	58,500		23,020.6	22,888.1
Brindar servicios educativos	Acción		1	1		37,778.6	37,778.6

CUADRO IV.5.2
EQUIDAD
ACTIVIDADES REALIZADAS
ENERO-SEPTIEMBRE 2008

PROGRAMA Unidad Responsable Actividad Institucional	UNIDAD DE MEDIDA	AVANCE FÍSICO ORIGINAL ANUAL	AVANCE FÍSICO PROGRAMADO MODIFICADO	AVANCE FÍSICO ALCANZADO AL PERIODO*	AVANCE PRESUPUESTAL (Miles de pesos) ORIGINAL ANUAL	AVANCE PRESUPUESTAL (Miles de pesos) PROGRAMADO MODIFICADO	AVANCE PRESUPUESTAL (Miles de pesos) EJERCIDO AL PERIODO*
Brindar atención especializada a la educación media y media superior	Acción		4	4		13,690.4	13,690.4
Cubrir compromisos pendientes de acciones realizadas en ejercicios anteriores	S/N		1	1		663.0	663.0
Equidad en la Ciudad					1,100,000.0	-	-
Operar el programa de estímulos a estudiantes de bachillerato	Estímulo		-	-	1,100,000.0	-	-
Instituto de Educación Media Superior					**524,204.3**	**326,739.2**	**314,501.7**
Acciones del Programa Normal					470,204.3	301,221.5	288,984.0
Operar el sistema de educación media y media superior	Acción	20,623	23,013	23,013	445,293.7	284,320.3	274,944.2
Mantener la infraestructura educativa	Obra	17	17	17	24,910.5	16,901.2	14,039.8
Cubrir compromisos pendientes de acciones realizadas en ejercicios anteriores	S/N		-	-		-	-
Equidad en la Ciudad					54,000.0	25,517.7	25,517.7
Otorgar becas a estudiantes de nivel medios superior	Beca	11,300	32,348	32,348	54,000.0	25,517.7	25,517.7
Secretaría de Obras y Servicios					**126,077.9**	**143,964.4**	**143,040.6**
Acciones del Programa Normal					126,077.9	123,990.9	123,067.1
Ampliar y construir infraestructura educativa	Inmueble	3	3.7	0.4	126,077.9	121,155.0	120,231.3
Cubrir compromisos pendientes de acciones realizadas en ejercicios anteriores	S/N		-	-		2,835.8	2,835.8
Infraestructura Escolar de Nivel Básico						19,973.5	19,973.5
Ampliar y construir infraestructura educativa	Inmueble		-	-		9,196.2	9,196.2
Cubrir compromisos pendientes de acciones realizadas en ejercicios anteriores	S/N		-	-		10,777.3	10,777.3
Secretaría de Desarrollo Social					**427,700.3**	**312,265.2**	**308,883.1**
Acciones del Programa Normal					628.8	2,764.8	764.8
Distribuir uniformes escolares a alumnos y alumnas inscritos en escuelas publicar del Distrito Federal, en los niveles de preescolar, primaria y secundaria	Servicio	2,500,000	1,362,000	1,178,953	628.8	2,549.0	549.0
Cubrir compromisos pendientes de acciones realizadas en ejercicios anteriores	S/N		-	-		215.8	215.8
Equidad en la Ciudad					427,071.5	309,500.4	308,118.3
Distribuir útiles escolares a alumnos y alumnas inscritos en escuelas públicas del Distrito Federal, en los niveles de preescolar, primaria y secundaria	Paquete	1,100,000	1,100,000	1,198,492	95,000.0	131,010.0	131,010.0
Distribuir uniformes escolares a alumnos y alumnas inscritos en escuelas públicas del Distrito Federal, en los niveles de preescolar, primaria y secundaria	Paquete	2,500,000	1,362,000	1,178,953	332,071.5	178,490.4	177,108.3
Fideicomiso de Educación Garantizada del D.F.					**52,000.0**	**818,860.8**	**664,129.1**
Acciones del Programa Normal					52,000.0	101,360.8	71,468.3
Operar el programa de Educación Garantizada	Niño	1,040	1,601,040	1,601,320	52,000.0	98,493.0	68,600.6
Brindar servicios educativos	Acción		-	-		2,867.8	2,867.8
Equidad en la Ciudad						717,500.0	592,660.8
Operar el programa de estímulos a estudiantes de bachillerato	Estímulo		165,000	185,367		717,500.0	592,660.8

CUADRO IV.5.2
EQUIDAD
ACTIVIDADES REALIZADAS
ENERO-SEPTIEMBRE 2008

PROGRAMA Unidad Responsable Actividad Institucional	UNIDAD DE MEDIDA	AVANCE FÍSICO ORIGINAL ANUAL	AVANCE FÍSICO PROGRAMADO MODIFICADO	AVANCE FÍSICO ALCANZADO AL PERIODO*	AVANCE PRESUPUESTAL (Miles de pesos) ORIGINAL ANUAL	AVANCE PRESUPUESTAL (Miles de pesos) PROGRAMADO MODIFICADO	AVANCE PRESUPUESTAL (Miles de pesos) EJERCIDO AL PERIODO*
Sistema para el Desarrollo Integral de la Familia del D.F.					**714,643.4**	**605,236.4**	**461,344.2**
Acciones del Programa Normal					308,680.1	349,168.5	271,136.1
Operar el programa de Educación Garantizada	Niño	1,200,000	694,283	-	44,795.4	85,760.7	52,613.2
Operar el programa de Niños Talento	Niño	74,466	150,000	100,000	263,884.7	262,640.7	217,755.8
Cubrir compromisos pendientes de acciones realizadas en ejercicios anteriores	S/N		-	-		767.1	767.1
Equidad en la Ciudad					405,963.2	256,067.9	190,208.1
Distribuir raciones alimenticias a alumnos y alumnas de educación básica	Ración	114,000,000	81,428,620	79,424,223	405,963.2	256,067.9	190,208.1
CIENCIA Y TECNOLOGÍA					**651,958.1**	**48,937.8**	**43,737.8**
Instituto de Ciencia y Tecnología del D.F.					**651,958.1**	**40,748.1**	**36,048.1**
Acciones del Programa Normal					651,958.1	40,748.1	36,048.1
Promover y realizar campañas de difusión de ciencia y tecnología	Acción	69	43	39	38,747.2	10,284.1	9,049.1
Coordinar proyectos estratégicos de ciencia y tecnología en el Distrito Federal	Proyecto	11	9	12	565,916.3	25,822.1	23,882.2
Otorgar estímulos y becas a la investigación y educación científica	Beca	33	33	33	47,294.6	4,641.9	3,116.8
Sistema de Radio y Televisión Digital del Distrito Federal						**8,189.7**	**7,689.7**
Acciones del Programa Normal						8,189.7	7,689.7
Operar el sistema de radio y televisión digital	A/P		1	1		8,189.7	7,689.7

*/ Las cantidades alcanzadas y ejercidas al periodo que superan las cifras originales, obedecen a adecuaciones programático-presupuestales realizadas durante el ejercicio.

1/ La cantidad física alcanzada es inferior al trimestre anterior, debido a que se presentaron bajas de jóvenes, aunado a que algunos beneficiarios del programa fueron canalizados a actividades del programa Hábitat.

Cuadro IV.5.3
SEGURIDAD Y JUSTICIA EXPEDITA
ACTIVIDADES REALIZADAS
ENERO-SEPTIEMBRE 2008

PROGRAMA UNIDAD RESPONSABLE ACTIVIDAD INSTITUCIONAL	UNIDAD DE MEDIDA	AVANCE FÍSICO			AVANCE PRESUPUESTAL (MILES DE PESOS)		
		ORIGINAL ANUAL	PROGRAMADO MODIFICADO	ALCANZADO AL PERIODO	ORIGINAL ANUAL	PROGRAMADO MODIFICADO	EJERCIDO AL PERIODO
08 SEGURIDAD PÚBLICA					**14,334,428.7**	**9,676,292.0**	**9,660,334.6**
Secretaría de Obras y Servicios					**-**	**60,036.4**	**59,884.6**
Ampliar, construir y mantener la infraestructura para la seguridad publica	Inmueble	-	23.0	21.9	-	60,036.4	59,884.6
Sistema de Transporte Colectivo					**523,681.3**	**201,076.4**	**200,315.8**
Supervisar la seguridad en instalaciones de transporte público	A/P	1	1	1	523,681.3	201,021.0	200,260.3
Cubrir compromisos pendientes de acciones realizadas en ejercicios anteriores	S/N	-	-	-	-	55.4	55.4
Secretaría de Seguridad Pública					**7,480,374.7**	**5,239,715.3**	**5,234,672.1**
Acciones del Programa Normal					***7,480,374.7***	***5,053,034.0***	***5,048,046.0***
Realizar acciones preventivas de seguridad y control del orden público a través de la policía sectorial	Acción	1,648,682	1,186,414	1,216,429	2,357,456.0	1,555,332.0	1,555,332.0
Realizar acciones de apoyo a la seguridad pública	Acción	173,342	125,025	239,597	542,728.2	343,807.4	341,123.4
Proporcionar servicios complementarios de vigilancia especializada	Turno	298,150	223,056	256,706	119,287.3	57,337.1	57,337.1
Operar el sistema de videovigilancia	Servicio	5,700	4,286	4,089	76,609.5	58,117.6	58,117.6
Controlar la prestación de servicios de seguridad pública	Permisionario	10,162	7,632	5,504	11,552.2	8,051.2	8,051.2
Brindar servicios de control y apoyo vial	Programa	1	1	1	410,737.3	261,148.7	261,148.7
Realizar acciones preventivas de seguridad y control del orden público a través de las Unidades de Protección Ciudadana	Acción	2,005,012	1,518,726	1,933,800	2,077,474.4	1,555,483.7	1,553,310.5
Proporcionar mantenimiento a los vehiculos terrestres y aéreos y al armamento de seguridad pública	Servicio	88,918	64,944	65,926	461,405.1	263,908.0	263,908.0
Realizar operativos tácticos para el control del orden público y el combate a la delincuencia	Servicio	872,116	650,514	681,336	1,116,452.5	722,096.9	722,096.9
Operar el sistema de información policial	A/P	1	1	1	55,840.4	35,357.4	35,357.4
Realizar la supervisión y evaluación de la actuación policial	Acción	245,993	39,874	51,542	156,462.6	103,743.6	103,613.0
Ampliar, construir y mantener la infraestructura para la seguridad pública	Inmueble	64	53	52	94,369.0	59,553.9	59,553.9
Realizar acciones en el marco del Proyecto Bicentenario de la Ciudad de México	Proyecto	-	-	-	-	-	-
Cubrir compromisos pendientes de acciones realizadas en ejercicios anteriores	S/N	-	-	-	-	29,096.5	29,096.5
Fortalecimiento de las Funciones de las Delegaciones en Materia de Seguridad Pública					**-**	***186,681.2***	***186,626.0***
Realizar acciones preventivas de seguridad y control del orden publico a través de la policía sectorial	Acción	-	79,849	81,510	-	113,290.7	113,290.7
Realizar acciones de apoyo a la seguridad publica	Acción	-	-	-	-	-	-
Realizar acciones preventivas de seguridad y control del orden publico a través de las Unidades de Protección Ciudadana	Acción	-	42,834	42,834	-	72,470.8	72,470.8
Realizar la supervisión y evaluación de la actuación policial	Acción	-	10	3	-	75.4	20.2
Ampliar, construir y mantener la infraestructura para la seguridad publica	Inmueble	-	1	1	-	844.4	844.4
Realizar acciones en el marco del proyecto Bicentenario de la Ciudad de México	Proyecto	-	-	-	-	-	-

Cuadro IV.5.3
SEGURIDAD Y JUSTICIA EXPEDITA
ACTIVIDADES REALIZADAS
ENERO-SEPTIEMBRE 2008

PROGRAMA UNIDAD RESPONSABLE ACTIVIDAD INSTITUCIONAL	UNIDAD DE MEDIDA	AVANCE FÍSICO ORIGINAL ANUAL	AVANCE FÍSICO PROGRAMADO MODIFICADO	AVANCE FÍSICO ALCANZADO AL PERIODO	AVANCE PRESUPUESTAL (MILES DE PESOS) ORIGINAL ANUAL	AVANCE PRESUPUESTAL (MILES DE PESOS) PROGRAMADO MODIFICADO	AVANCE PRESUPUESTAL (MILES DE PESOS) EJERCIDO AL PERIODO
Instituto Técnico de Formación Policial					**131,015.5**	**57,596.1**	**56,875.6**
Operar el programa de capacitación en materia de seguridad pública	Programa	1	79	79	131,015.5	57,596.1	56,875.6
Policía Auxiliar del Distrito Federal					**3,772,008.8**	**2,554,874.9**	**2,547,789.7**
Proporcionar servicios complementarios de vigilancia especializada	Turno	10,715,471	7,994,191	8,498,876	3,772,008.8	2,554,715.1	2,547,629.9
Cubrir compromisos pendientes de acciones realizadas en ejercicios anteriores	S/N	-	-	-	-	159.8	159.8
Policía Bancaria e Industrial					**2,252,170.1**	**1,554,943.4**	**1,552,747.6**
Proporcionar servicios complementarios de vigilancia especializada	Turno	181,500	136,125	137,771	2,252,170.1	1,554,888.2	1,552,692.3
Cubrir compromisos pendientes de acciones realizadas en ejercicios anteriores	S/N	-	-	-	-	55.2	55.2
Fondo de Seguridad Pública del Distrito Federal					**175,178.3**	**8,049.4**	**8,049.4**
Programa Nacional de Seguridad Pública					***175,178.3***	***8,049.4***	***8,049.4***
Operar el Programa Nacional de Seguridad Pública	Programa	1	1	1	175,178.3	7,649.2	7,649.2
Cubrir compromisos pendientes de acciones realizadas en ejercicios anteriores	S/N	-	-	-	-	400.2	400.2
09 PROTECCIÓN CIVIL					**617,591.8**	**373,325.2**	**350,591.6**
Secretaría de Obras y Servicios					**22,782.4**	**11,299.7**	**11,108.5**
Realizar acciones de atención de emergencias en materia de protección civil	Acción	28	28	1	3,734.4	2,400.2	2,327.7
Efectuar el mantenimiento y operación de la red de acelerógrafos y de alerta sismica	Acción	2	2	2	6,950.0	4,662.0	4,662.0
Efectuar la revisión estructural de inmuebles públicos y privados	Acción	4,250	3,187	1,172	12,098.0	4,237.5	4,118.8
Secretaría de Protección Civil					**175,698.9**	**93,514.0**	**89,872.4**
Realizar acciones de atención de emergencias en materia de protección civil	Acción	1	3,748	3,748	37,104.4	50,682.7	48,564.2
Realizar acciones de prevención de emergencias en materia de protección civil	Acción	1	5	5	4,106.5	30,627.9	30,597.4
Operar el Fondo de Desastres Naturales	Acción	1	1	1	103,036.3	1,269.5	-
Elaborar, operar, evaluar y actualizar el Atlas de Riesgo en materia de protección civil	Acción	1	1	1	18,963.7	-	-
Sensibilizar a la población en temas de protección civil	Acción	1	3	3	12,488.0	10,833.9	10,630.3
Cubrir compromisos pendientes de acciones realizadas en ejercicios anteriores	S/N	-	-	-	-	100.0	80.5
H. Cuerpo de Bomberos del Distrito Federal					**419,110.6**	**268,511.5**	**249,610.7**
Realizar servicios de auxilio en incendios y siniestros	Servicio	45,000	38,784	40,014	419,110.6	268,511.5	249,610.7
10 READAPTACIÓN SOCIAL					**1,475,186.0**	**769,834.3**	**760,428.9**
Secretaría de Gobierno					**1,362,186.0**	**757,759.4**	**755,483.9**
Atender a la población en los centros de readaptación o penitenciarios	Persona	37,200	36,783	37,590	1,046,676.5	742,785.0	741,911.1
Mantener la infraestructura penitenciaria del DF	Obra	5	1	-	300,000.0	1,000.0	-
Operar el programa "Carcel Abierta"	Persona	15,000	9,000	9,000	15,509.6	9,696.3	9,294.6

Cuadro IV.5.3
SEGURIDAD Y JUSTICIA EXPEDITA
ACTIVIDADES REALIZADAS
ENERO-SEPTIEMBRE 2008

PROGRAMA UNIDAD RESPONSABLE ACTIVIDAD INSTITUCIONAL	UNIDAD DE MEDIDA	A V A N C E FÍSICO			PRESUPUESTAL (MILES DE PESOS)		
		ORIGINAL ANUAL	PROGRAMADO MODIFICADO	ALCANZADO AL PERIODO	ORIGINAL ANUAL	PROGRAMADO MODIFICADO	EJERCIDO AL PERIODO
Secretaría de Gobierno							
Otorgar tratamiento interno y externo a la población en centros de atención para adolecentes	Persona	-	3,000	28	-	3,905.8	3,905.8
Cubrir compromisos pendientes de acciones realizadas en ejercicios anteriores	S/N	-	-	-	-	372.4	372.4
Fondo de Seguridad Pública del Distrito Federal					**113,000.0**	**12,074.9**	**4,944.9**
Programa Nacional de Seguridad Pública					***113,000.0***	***12,074.9***	***4,944.9***
Operar el Programa Nacional de Seguridad Pública	Programa	1	1	0.4	113,000.0	12,074.9	4,944.9
11 PROCURACIÓN DE JUSTICIA					**3,663,282.3**	**2,518,484.8**	**2,451,751.4**
Sistema para el Desarrollo Integral de la Familia del D. F.					**74,840.8**	**96,069.0**	**42,005.3**
Brindar asistencia jurídica de carácter familiar	Persona	143,000	130,703	157,118	74,840.8	96,069.0	42,005.3
Procuraduría Social del D. F.					**76,727.8**	**78,665.2**	**69,376.6**
Atender a la ciudadanía en materia condominal y de arrendamiento	Asunto	63,399	49,605	62,550	76,727.8	78,665.2	69,376.6
Secretaría de Seguridad Pública					**108,998.2**	**85,294.8**	**85,294.8**
Atender y solventar asuntos en materia civil, penal, laboral, mercantil y administrativa que se deriven del ejercicio de las funciones de seguridad pública	Asunto	98,042	73,661	63,020	108,998.2	85,160.6	85,160.6
Cubrir compromisos pendientes de acciones realizadas en ejercicios anteriores	S/N	-	-	-	-	134.2	134.2
Procuraduría General de Justicia del D. F.					**3,170,252.3**	**2,178,734.9**	**2,177,649.9**
Iniciar y determinar averiguaciones previas	Asunto	480,710	360,691	315,872	2,244,577.4	1,509,753.7	1,509,510.0
Ejecutar ordenes de carácter policiaco	Orden	173,985	131,517	141,418	420,029.7	297,014.1	296,902.1
Tramitar peritajes	Dictamen	598,510	451,347	434,108	159,047.8	111,996.3	111,946.5
Propiciar notificaciones de autos de termino constitucional y emitir conclusiones en juicios penales	Asunto	46,053	34,145	28,745	216,796.1	151,336.9	151,201.2
Emitir informes previos y justificados de demanda de amparo	Asunto	35,059	26,115	26,711	46,514.7	42,487.1	42,340.4
Intervenir en juicios civiles, familiares y contenciosos	Juicio	75,714	58,461	58,583	68,287.8	47,545.2	47,393.2
Informar a la ciudadanía, orientar juridicamente y desahogar quejas en materia de derechos humanos	Acción	108,719	82,713	75,548	14,999.0	11,093.6	10,860.0
Cubrir compromisos pendientes de acciones realizadas en ejercicios anteriores	S/N	-	-	-	-	7,508.1	7,496.4
Instituto de Formación Profesional					**25,569.2**	**17,641.9**	**17,481.5**
Operar el programa de capacitación en materia de procuración de justicia	Curso	202	159	271	25,569.2	17,641.9	17,481.5
Fondo para la Atención y Apoyo a Víctimas del Delito					**20,894.0**	**17,294.0**	**15,170.0**
Proporcionar atención a víctimas del delito	Persona	300	300	262	20,894.0	17,294.0	15,170.0
Fondo de Seguridad Pública del Distrito Federal					**186,000.0**	**44,785.0**	**44,773.3**
Programa Nacional de Seguridad Pública					***186,000.0***	***44,785.0***	***44,773.3***
Operar el Programa Nacional de Seguridad Pública	Programa	1	1	1	186,000.0	33,462.5	33,450.8

Cuadro IV.5.3
SEGURIDAD Y JUSTICIA EXPEDITA
ACTIVIDADES REALIZADAS
ENERO-SEPTIEMBRE 2008

PROGRAMA UNIDAD RESPONSABLE ACTIVIDAD INSTITUCIONAL	UNIDAD DE MEDIDA	A V A N C E FÍSICO			PRESUPUESTAL (MILES DE PESOS)		
		ORIGINAL ANUAL	PROGRAMADO MODIFICADO	ALCANZADO AL PERIODO	ORIGINAL ANUAL	PROGRAMADO MODIFICADO	EJERCIDO AL PERIODO
Fondo de Seguridad Pública del Distrito Federal							
Cubrir compromisos pendientes de acciones realizadas en ejercicios anteriores	S/N	-	-	-	-	11,322.5	11,322.5
Fondo de Apoyo a la Procuración de Justicia					**-**	**-**	**-**
Desarrollar y supervisar el programa de modernización de la P. G. J. D. F.	Programa	-	-	-	-	-	-

* Las cantidades alcanzadas y ejercidas al periodo que superan las cifras originales, obedecen a adecuaciones programático-presupuestales realizadas durante el ejercicio.

NOTA: Las cifras pueden no coincidir por efecto del redondeo.

CUADRO IV.5.4
ECONOMÍA COMPETITIVA E INCLUYENTE
ACTIVIDADES REALIZADAS
ENERO-SEPTIEMBRE 2008
(MILES DE PESOS)

PROGRAMA Unidad Responsable Actividad Institucional	UNIDAD DE MEDIDA	AVANCE FÍSICO			AVANCE PRESUPUESTAL		
		ORIGINAL ANUAL	PROGRAMADO MODIFICADO	ALCANZADO AL PERIODO*	ORIGINAL ANUAL	PROGRAMADO MODIFICADO	EJERCIDO AL PERIODO*
ECONOMÍA COMPETITIVA E INCLUYENTE					**2,259,884.2**	**1,682,077.1**	**1,338,401.8**
PRODUCCIÓN Y COMERCIALIZACIÓN DE BIENES Y SERVICIOS					**892,369.9**	**867,558.6**	**584,040.7**
Secretaría de Obras y Servicios					**477,469.3**	**308,424.3**	**304,799.1**
Acciones del Programa Normal					477,469.3	308,424.3	304,799.1
Producir material asfáltico	Tonelada	700,000	220,000	219,092	477,469.3	297,673.8	294,048.6
Cubrir compromisos pendientes de acciones realizados en ejercicios anteriores	S/N	-	-	-	-	10,750.5	10,750.5
Secretaría de Seguridad Pública					**45,523.5**	**20,203.7**	**20,203.7**
Acciones del Programa Normal					45,523.5	20,203.7	20,203.7
Prestar servicios de estacionamiento y parquímetro	Programa	1	1	1	45,523.5	17,566.3	17,566.3
Cubrir compromisos pendientes de acciones realizadas en ejercicios anteriores	S/N	-	-	-	-	2,637.5	2,637.5
Corporación Mexicana de Impresión, S.A. de C.V.					**306,713.5**	**479,914.2**	**230,746.1**
Acciones del Programa Normal					306,713.5	479,914.2	230,746.1
Realizar la impresión de documentos oficiales	Impreso	1,491,064,541	1,157,891,371	1,571,776,424	306,713.5	479,914.2	230,746.1
Servicios Metropolitanos, S.A. de C.V.					**62,663.6**	**59,016.4**	**28,291.8**
Acciones del Programa Normal					62,663.6	59,016.4	28,291.8
Arrendar espacios publicitarios	Espacio	-	-	-	40.0	40.0	-
Realizar compra y venta de predios	Predio	4	-	2	25,681.6	28,269.0	14,123.0
Prestar servicios de estacionamiento y parquímetro	Servicio	9,645	9,645	8,893	36,942.1	30,707.4	14,168.8
FOMENTO ECONÓMICO					**410,771.1**	**330,068.4**	**276,590.5**
Secretaría de Desarrollo Económico					**85,376.5**	**68,048.2**	**67,731.7**
Acciones del Programa Normal					85,376.5	68,048.2	67,731.7
Promover la inversión privada en el Distrito Federal	Acción	3	3	3	8,732.2	3,692.4	3,654.8
Realizar acciones de apoyo a las micros, pequeñas y medianas empresas	Acción	14	14	14	12,124.0	8,601.7	8,576.2
Ampliar y construir infraestructura de los sectores industrial, comercial y de servicios	Inmueble	20	15	15	1,835.1	1,101.5	1,084.0
Mantener la infraestructura de los sectores industrual, comercial y de servicio	Inmueble	120	90	90	3,252.8	2,183.9	2,147.2
Administrar plazas comerciales	Plazas	2	2	2	2,877.3	870.7	831.0
Promover la regularización de los establecimientos mercantiles e industriales	Acción	86	63	63	4,528.9	2,759.7	2,730.1
Promover la desregulación administrativa para el aumento de la competitividad de la Ciudad de México	Acción	4	4	4	1,110.0	801.8	796.5
Supervisar y operar el sistema de mercados públicos del Distrito Federal	Inspección	504	378	386	14,462.3	3,421.2	3,396.8
Diseñar indicadores y operar información estadística, geográfica y económica	Documento	18	15	-	3,451.2	2,073.0	2,042.4
Promover proyectos estratégicos de desarrollo económico y promoción al turismo	Proyecto	20	14	-	827.3	503.6	490.5
Supervisar el sistema de abastecimiento del Distrito Federal	A/P	781	586	586	32,175.4	42,038.6	41,982.4
Secretaría de Desarrollo Rural y Equidad para las Comunidades					**3,492.7**	**1,159.7**	**968.5**
Acciones del Programa Normal					3,492.7	1,159.7	968.5
Promover proyectos estratégicos de desarrollo económico y promoción al turismo	Proyecto	40	28	1	3,492.7	1,159.7	968.5

CUADRO IV.5.4
ECONOMÍA COMPETITIVA E INCLUYENTE
ACTIVIDADES REALIZADAS
ENERO-SEPTIEMBRE 2008
(MILES DE PESOS)

PROGRAMA Unidad Responsable Actividad Institucional	UNIDAD DE MEDIDA	AVANCE FÍSICO			AVANCE PRESUPUESTAL		
		ORIGINAL ANUAL	PROGRAMADO MODIFICADO	ALCANZADO AL PERIODO*	ORIGINAL ANUAL	PROGRAMADO MODIFICADO	EJERCIDO AL PERIODO*
Secretaría de Turísmo					**58,735.2**	**32,838.1**	**29,453.0**
Acciones del Programa Normal					58,735.2	32,838.1	29,453.0
Promover proyectos estratégicos de desarrollo económico y promoción al turismo	Proyecto	15	9	8	23,505.4	5,956.9	5,050.4
Promover la imagen de la Ciudad de México	Campaña	11	8	6	20,345.6	14,600.9	12,848.8
Realizar acciones de fortalecimiento para empresas turísticas	Acción	2	2	2	6,649.3	4,430.5	4,319.6
Operar el sistema de información turística	Sistema	1	1	1	2,653.4	1,921.9	1,705.3
Proporcionar atención a congresos, convenciones y eventos especiales	Acción	1	1	1	5,581.5	5,927.9	5,528.8
Fondo para el Desarrollo Social de la Ciudad de México					**139,215.6**	**124,822.6**	**85,767.1**
Acciones del Programa Normal					1,015.6	622.6	431.7
Realizar acciones de apoyo a las micro, pequeñas y medianas empresas	Acción	320	239	656	1,015.6	622.6	431.7
Equidad en la Ciudad					138,200.0	124,200.0	85,335.4
Otorgar financiamiento a micro, pequeñas y medianas empresas	Crédito	12,825	9,645	13,991	128,200.0	114,200.0	75,476.0
Otorgar financiamiento para la comercialización de productos rurales	Crédito	40	36	104	10,000.0	10,000.0	9,859.4
Fondo Mixto de Promoción Turística					**93,951.2**	**44,374.7**	**41,583.3**
Acciones del Programa Normal					89,451.2	44,134.4	41,343.0
Promover la imagen de la Ciudad de México	Campaña	13	9	9	82,046.7	38,739.8	37,658.3
Operar el sistema de información turística	Sistema	1	1	1	7,404.5	5,394.5	3,684.7
Corredor turístico Centro Histórico-Reforma					4,500.0	240.4	240.4
Promover proyectos estrátegicos de desarrollo económico y promoción al turismo	Proyecto	2	2	1	4,500.0	240.4	240.4
Fondo de Desarrollo Económico del Distrito Federal					**30,000.0**	**49,000.0**	**49,000.0**
Acciones del Programa Normal					30,000.0	49,000.0	49,000.0
Otorgar créditos	Crédito	5,000	5,000	5,000	30,000.0	49,000.0	49,000.0
Fideicomiso Público Ciudad Digital					**-**	**9,825.0**	**2,086.9**
Acciones del Programa Normal					-	9,825.0	2,086.9
Promover proyectos estratégicos de desarrollo económico y promoción al turismo	Proyecto	-	1	1	-	9,825.0	2,086.9
DESARROLLO RURAL					**291,410.7**	**105,248.7**	**100,836.5**
Secretaría del Medio Ambiente					**39,253.0**	**22,994.8**	**21,439.5**
Acciones del Programa Normal					39,253.0	22,994.8	21,439.5
Producir y mantener plantas en viveros	Planta	4,366,000	4,261,380	5,300,031	39,253.0	22,994.8	21,439.5
Secretaría de Gobierno					**10,504.8**	**7,897.4**	**7,666.9**
Acciones del Programa Normal					10,504.8	7,897.4	7,666.9
Realizar acciones de fomento a la producción agrícola, forestal y pecuaria	Acción	5,424	2,949	2,949	10,504.8	7,897.4	7,666.9
Secretaría de Desarrollo Rural y Equidad para las Comunidades					**125,673.6**	**66,069.9**	**63,443.7**
Acciones del Programa Normal					48,293.6	32,679.4	30,053.2
Realizar acciones de fomento a la producción agrícola, forestal y pecuaria	Acción	11,000	8,557	2,600	20,720.9	6,413.8	5,491.8
Organizar, capacitar y apoyar a productores agropecuarios	Acción	125,000	121,100	3,719.0	11,239.0	2,496.6	2,420.7
Promover al desarrollo sustentable de las actividades primarias	Acción	2,333	4,937	315	8,525.3	8,515.4	7,010.9
Operar programas concurrentes de desarrollo rural	Programa	5	1	1	7,808.4	7,268.4	7,153.9

CUADRO IV.5.4
ECONOMÍA COMPETITIVA E INCLUYENTE
ACTIVIDADES REALIZADAS
ENERO-SEPTIEMBRE 2008
(MILES DE PESOS)

PROGRAMA Unidad Responsable Actividad Institucional	UNIDAD DE MEDIDA	AVANCE FÍSICO			AVANCE PRESUPUESTAL		
		ORIGINAL ANUAL	PROGRAMADO MODIFICADO	ALCANZADO AL PERIODO*	ORIGINAL ANUAL	PROGRAMADO MODIFICADO	EJERCIDO AL PERIODO*
Apoyar a productores afectados por contingencias climatológicas	Productor	-	1	1	-	7,985.3	7,975.9
Equidad en la Ciudad					77,380.0	33,390.5	33,390.5
Desarrollar programas agropecuarios a través de la alianza para el campo	Programa	1	1	1	77,380.0	33,390.5	33,390.5
Fondo Ambiental Público del Distrito Federal					**115,979.3**	**8,286.4**	**8,286.4**
Equidad en la Ciudad					115,979.3	8,286.4	8,286.4
Fomentar las actividades productivas relacionadas con la protección y restauración de los ecosistemas del suelo de conservación (PIEPS)	Proyecto	1,000	-	-	49,982.0	-	-
Apoyar a los productores en el suelo de conservación en proyectos que garantizan la sustentabilidad de los bienes y servicios ambientales (FOCOMDES)	Convenio	350	-	-	56,650.0	-	-
Desarrollar programas agropecuarios a través de la alianza para el campo	Programa	1	1	1	8,286.4	8,286.4	8,286.4
Promover acciones económicas para la explotación forestal sustentable	Convenio	1	-	-	1,060.9	-	-
FOMENTO DEL EMPLEO Y LA PRODUCTIVIDAD					**665,332.4**	**379,201.4**	**376,934.0**
Secretaría del Trabajo y Fomento al Empleo					**665,332.4**	**379,201.4**	**376,934.0**
Acciones del Programa Normal					81,906.6	51,406.8	49,658.5
Realizar acciones de fomento al empleo	Acción	41,774	34,131	29,369	5,976.9	4,325.3	3,686.6
Proporcionar atención a trabajadores no asalariados	Persona	13,000	11,000	7,918	7,651.5	4,859.4	4,776.4
Realizar acciones de capacitación	Acción	-	140	-	-	-	-
Promover la vinculación entre oferta y demanda de empleo	Acción	60,404	49,103	59,113	24,565.6	17,267.0	16,810.4
Supervisar las condiciones de seguridad y sanidad en el trabajo	Acción	15,000	11,455	14,610	5,725.3	3,871.5	3,812.6
Brindar atención al menor trabajador	Acción	18,454	14,002	14,992	5,405.6	3,689.2	3,632.1
Realizar acciones sobre procuración de justicia laboral	Acción	74,685	57,892	55,282	32,581.7	17,394.3	16,940.4
Equidad en la Ciudad					583,425.8	327,794.7	327,275.5
Operar el programa de apoyo al empleo (PAE)	Apoyo	15,175	18,245	23,738	93,425.8	99,630.8	99,630.8
Operar el seguro de desempleo del Distrito Federal	Persona	54,444	36,354	37,772	490,000.0	225,790.4	225,271.3
Fomentar proyectos productivos para cooperativas	Proyecto	-	220	220	-	2,359.8	2,359.8
Cubrir compromisos pendientes de acciones realizadas en ejercicios anteriores	S/N	-	-	-	-	13.6	13.6

* Las cifras alcanzadas y ejercidas al periodo que superan las cifras originales, obedecen a adecuaciones programático-presupuestales realizadas durante el ejercicio
NOTA: Las cifras pueden no coincidir por efecto de redondeo

CUADRO IV.5.5
INTENSO MOVIMIENTO CULTURAL
ACTIVIDADES REALIZADAS
ENERO-SEPTIEMBRE 2008

PROGRAMA Unidad Responsable Actividad Institucional	UNIDAD DE MEDIDA	AVANCE FÍSICO ORIGINAL ANUAL	AVANCE FÍSICO PROGRAMADO MODIFICADO	AVANCE FÍSICO ALCANZADO AL PERIODO*	AVANCE PRESUPUESTAL (Miles de pesos) ORIGINAL ANUAL	AVANCE PRESUPUESTAL (Miles de pesos) PROGRAMADO MODIFICADO	AVANCE PRESUPUESTAL (Miles de pesos) EJERCIDO AL PERIODO*
CULTURA, ESPARCIMIENTO Y DEPORTE					**707,973.2**	**509,602.3**	**484,942.3**
Acciones del Programa Normal					**707,973.2**	**509,602.3**	**484,942.3**
Secretaría del Medio Ambiente					**26,019.0**	**15,601.6**	**15,595.4**
Mantener áreas verdes urbanas y zoológicos	Parque	3	3	3	26,019.0	15,601.6	15,595.4
Fideicomiso Centro Histórico de la Ciudad de México					**31,918.0**	**62,571.2**	**57,338.3**
Desarrollar el programa conmemorativo del Bicentenario	Programa	1	1	1	31,918.0	62,571.2	57,338.3
Secretaría de Desarrollo Social					**150,350.2**	**68,736.1**	**62,360.7**
Realizar acciones de fomento deportivo a la población abierta	Acción	324	252	257	75,898.7	34,310.2	31,136.1
Realizar acciones de fomento al deporte competitivo	Acción	2,874	2,213	2,227	74,451.5	34,144.7	30,943.4
Cubrir compromisos pendientes de acciones realizadas en ejercicios anteriores	S/N					281.3	281.3
Oficialía Mayor						**7,853.2**	**3,010.7**
Administrar el centro deportivo Rosario Iglesias Rocha	Acción		1	1		7,853.2	3,010.7
Secretaría de Cultura					**485,380.3**	**339,375.6**	**336,340.3**
Realizar acciones de difusión cultural	Acción	1	4	4	31,750.0	33,274.8	33,274.8
Realizar eventos culturales	Evento	240	191	191	449,676.3	296,942.8	293,907.4
Operar el sistema de educación artistica	Curso	51	41	41	3,954.0	1,690.4	1,690.4
Cubrir compromisos pendientes de acciones realizadas en ejercicios anteriores	S/N					7,467.6	7,467.6
Fideicomiso Museo de Arte Popular Mexicano					**7,173.4**	**7,547.7**	**5,827.8**
Realizar acciones de difusión cultural	Acción	742	542	659	7,173.4	7,547.7	5,827.8
Fideicomiso Museo del Estanquillo					**7,132.3**	**6,684.3**	**3,665.3**
Realizar acciones de difusión cultural	Acción	5	1	1	7,132.3	6,684.3	3,665.3
Secretaría de Obras y Servicios						**1,232.5**	**803.9**
Cubrir compromisos pendientes de acciones realizadas en ejercicios anteriores	S/N					1,232.5	803.9

*/ Las cantidades alcanzadas y ejercidas al periodo que superan las cifras originales, obedecen a adecuaciones programático-presupuestales realizadas durante el ejercicio.

CUADRO IV.5.6
DESARROLLO SUSTENTABLE Y DE LARGO PLAZO
ACTIVIDADES REALIZADAS
ENERO-SEPTIEMBRE 2008
(MILES DE PESOS)

PROGRAMA Unidad Responsable Actividad institucional	UNIDAD DE MEDIDA	AVANCE FÍSICO			AVANCE PRESUPUESTAL		
		ORIGINAL ANUAL	PROGRAMADO MODIFICADO	ALCANZADO AL PERIODO *	ORIGINAL ANUAL	PROGRAMADO MODIFICADO	EJERCIDO AL PERIODO *
DESARROLLO SUSTENTABLE Y DE LARGO PLAZO					**9,515,315.6**	**7,547,661.1**	**7,423,248.2**
AGUA POTABLE					4,826,809.8	4,051,145.4	4,006,627.9
Sistema de Aguas de la Ciudad de México					**4,826,809.8**	**4,051,145.4**	**4,006,627.9**
Acciones del Programa Normal					4,826,809.8	4,051,145.4	4,006,627.9
Operar el sistema de agua potable	Acción	1	0.75	0.75	1,374,012.8	1,132,690.6	1,096,128.9
Ampliar y construir infraestructura del sistema de agua potable	Obra	31	24.04	11.32	452,965.1	296,511.5	290,794.4
Mantener la infraestructura del sistema de agua potable	Obra	175	122.8	39.0	356,413.1	191,486.2	189,654.7
Realizar el pago de derechos y por la captación de agua en bloque	Mill/m3	1,431.4	1,072.9	792.2	1,607,963.8	1,390,977.6	1,390,977.6
Realizar acciones para apoyar el Sistema Comercial de Agua	Acción	1	0.75	0.75	435,455.1	297,879.7	297,472.5
Apoyar la ejecución de las obras para el saneamiento de la Cuenca del Valle de México	Acción	1	0.5	1.0	600,000.0	700,000.0	700,000.0
Cubrir compromisos pendientes de acciones realizadas en ejercicios anteriores	S/N	-	-	-	-	41,599.8	41,599.8
DRENAJE Y TRATAMIENTO DE AGUAS NEGRAS					**2,700,443.0**	**2,179,029.4**	**2,146,744.2**
Sistema de Aguas de la Ciudad de México					**2,695,555.5**	**2,175,406.9**	**2,146,744.2**
Acciones del Programa Normal					2,695,555.5	2,175,406.9	2,146,744.2
Operar el sistema de drenaje	Acción	1	0.75	0.75	310,243.9	324,602.5	306,163.1
Ampliar y construir infraestructura del sistema de drenaje	Obra	17.6	15.0	17.2	405,070.3	188,580.5	188,065.3
Mantener la infraestructura del sistema de drenaje	Obra	48	54.1	49.3	925,851.8	663,071.5	657,570.2
Apoyar la ejecución de las obras para el saneamiento de la Cuenca del Valle de México	Acción	1	0.5	1	600,000.0	708,510.5	708,510.5
Operar el sistema de tratamiento de aguas residuales	Acción	1	0.75	0.75	199,363.1	148,128.6	145,928.8
Ampliar y construir infraestructura para el sistema de tratamiento de aguas residuales	Obra	2.6	3.1	2.1	151,244.2	60,493.1	60,117.8
Mantener el sistema de tratamiento de aguas residuales	Acción	1	1	0.7	59,658.3	29,756.9	29,247.4
Realizar acciones de drenaje para apoyar el sistema comercial	Acción	1	0.75	0.5	44,123.9	32,502.1	31,416.7
Cubrir compromisos pendientes de acciones realizadas en ejercicios anteriores	S/N	-	-	-	-	19,761.2	19,724.4
Servicios Metropolitanos, S.A. de C.V.					**4,887.5**	**3,622.5**	**-**
Acciones del Programa Normal					4,887.5	3,622.5	-
Realizar obras complementarias al sistema de drenaje	Acción	5	3	0.15	4,887.5	3,622.5	

CUADRO IV.5.6
DESARROLLO SUSTENTABLE Y DE LARGO PLAZO
ACTIVIDADES REALIZADAS
ENERO-SEPTIEMBRE 2008
(MILES DE PESOS)

PROGRAMA Unidad Responsable Actividad institucional	UNIDAD DE MEDIDA	AVANCE FÍSICO			AVANCE PRESUPUESTAL		
		ORIGINAL ANUAL	PROGRAMADO MODIFICADO	ALCANZADO AL PERIODO *	ORIGINAL ANUAL	PROGRAMADO MODIFICADO	EJERCIDO AL PERIODO *
PROTECCIÓN AL MEDIO AMBIENTE Y LOS RECURSOS NATURALES					**1,988,062.8**	**1,317,486.3**	**1,269,876.0**
Secretaría de Obras y Servicios					**1,072,744.4**	**754,240.0**	**735,724.3**
Acciones del Programa Normal					1,072,744.4	754,240.0	735,724.3
Operar y tratar los residuos sólidos desde su recolección hasta su disposición final	Tonelada	6,555,402	5,302,011.4	5,511,995.9	591,711.7	550,615.7	534,532.9
Operar y mantener plantas, estaciones de transferencia y sitios de disposición final	Planta	16	12.1	11.3	72,974.4	49,940.6	48,759.8
Realizar obras de acondicionamiento para el rescate del Ex-Lago de Texcoco	Obra	1	0.8	0.7	20,390.1	3,197.8	3,197.8
Construir rellenos sanitarios	Relleno Sanit.	1	0.8	0.0	226,819.9	52,195.5	51,037.9
Diseñar y operar instrumentos de planeación ambiental	Programa	1	0.5	0.5	13,841.5	9,722.6	9,674.6
Realizar la recolección de residuos sólidos	Tonelada	12,500	9,297	10,232.5	52,783.2	10,494.8	10,459.8
Operar y mantener rellenos sanitarios	Planta	3,450,000	3,368,852.5	3,530,233	94,223.6	66,009.5	65,998.0
Ampliar y construir infraestructura para el mejoramiento de la movilidad y el fomento a la protección ambiental	Obra	-	-	-	-	4,221.7	4,221.7
Cubrir compromisos pendientes de acciones realizadas en ejercicios anteriores	S/N	-	-	-	-	7,841.9	7,841.9
Secretaría del Medio Ambiente					**794,419.0**	**422,786.7**	**409,863.5**
Acciones del Programa Normal					794,419.0	422,786.7	409,863.5
Controlar emisiones contaminentes ambientales	Acción	4,940,000	3,563,685	3,847,136	34,249.4	21,032.8	20,920.4
Operar y mantener sistemas de monitoreo ambiental	Acción	1	1	1	34,571.3	22,579.0	21,742.1
Operar el sistema de áreas naturales protegidas	Acción	96	72	72	22,205.1	14,783.5	13,862.4
Diseñar y operar instrumentos de planeación ambiental	Programa	5	4	4	232.0	7,232.1	7,232.1
Mantener y recuperar el suelo de conservación	Acción	2,054	1,544	2,623	124,492.5	89,038.9	87,110.3
Realizar acciones para la prevención del cambio climático y uso eficiente de la energía	Programa	1	1	1	2,073.3	1,410.3	1,399.0
Realizar acciones para la promoción de la cultura ambiental	Acción	3	3	3	53,471.9	33,455.1	32,472.4
Formular normas y otorgar licencias y permisos ambientales	Trámite	4,216	3,813	4,819	27,309.2	19,911.2	18,489.1
Operar el sistema de bosques, áreas verdes urbanas y zoológicos del D. F.	Acción	2	2	2	258,389.6	140,725.7	135,370.0
Realizar inspecciones y acciones de vigilancia ambiental	Acción	2,020	1,520	1,460	30,351.4	19,903.9	19,640.5
Mejoramiento de la movilidad para la protección ambiental	Programa	1	1	1	23,305.5	23,013.0	22,355.1
Realizar acciones para el mejoramiento ambiental de espacios públicos	Programa	1	1	1	174,389.6	23,354.7	23,019.1
Definir políticas de gestión integral de residuos sólidos	Programa	2	1	1	9,378.2	6,346.7	6,251.0

CUADRO IV.5.6
DESARROLLO SUSTENTABLE Y DE LARGO PLAZO
ACTIVIDADES REALIZADAS
ENERO-SEPTIEMBRE 2008
(MILES DE PESOS)

PROGRAMA Unidad Responsable Actividad institucional	UNIDAD DE MEDIDA	AVANCE FÍSICO			AVANCE PRESUPUESTAL		
		ORIGINAL ANUAL	PROGRAMADO MODIFICADO	ALCANZADO AL PERIODO *	ORIGINAL ANUAL	PROGRAMADO MODIFICADO	EJERCIDO AL PERIODO *
Procuraduría Ambiental y del Ordenamiento Territorial					**72,110.7**	**45,717.0**	**35,157.1**
Acciones del Programa Normal					72,110.7	45,717.0	35,157.1
Realizar acciones en materia de procuración ambiental y del ordenamiento territorial	Acción	1,244	933	1,274	62,758.0	41,403.9	31,823.9
Elaborar y tramitar peritajes, así como dictámenes técnicos y periciales en materia de ordenamiento territorial	Dictamen	201	151	244	9,352.7	4,313.1	3,333.2
Fondo Ambiental Público del D. F.					**48,788.7**	**94,742.6**	**89,131.1**
Acciones del Programa Normal					48,788.7	35,527.4	31,916.2
Financiar proyectos para conservar el medio ambiente, proteger la ecología y apoyar la educación ambiental	Proyecto	3	5	5	48,788.7	35,527.4	31,916.2
Equidad en la Ciudad					-	59,215.2	57,214.9
Apoyar la participación social en acciones para la conservación y restauración de ecosistemas (APASO)	Proyecto	-	599	599	-	32,701.1	31,069.6
Otorgar fondos para la conservación y restauración de ecosistemas (FOCORE)	Convenio	-	223	223	-	26,514.1	26,145.3
Fideicomiso Público Complejo Ambiental Xochimilco					**-**	**-**	**-**
Acciones del Programa Normal					-	-	-
Diseñar y operar instrumentos de plantación ambiental	Programa	-	-	-	-	-	-

* Las cifras alcanzadas y ejercidas al periodo que superan las cifras originales, obedecen a adecuaciones programático-presupuestales realizadas durante el ejercicio.
NOTA: Las cifras pueden no coincidir por efecto de redondeo.

CUADRO IV.5.7
NUEVO ORDEN URBANO, SERVICIOS EFICIENTES Y CALIDAD DE VIDA PARA TODOS
ACTIVIDADES REALIZADAS
ENERO-SEPTIEMBRE 2008
(MILES DE PESOS)

PROGRAMA Unidad Responsable Actividad institucional	UNIDAD DE MEDIDA	AVANCE FÍSICO			AVANCE PRESUPUESTAL		
		ORIGINAL ANUAL	PROGRAMADO MODIFICADO	ALCANZADO AL PERIODO *	ORIGINAL ANUAL	PROGRAMADO MODIFICADO	EJERCIDO AL PERIODO*
NUEVO ORDEN URBANO, SERVICIOS EFICIENTES Y CALIDAD DE VIDA PARA TODOS					**15,013,629.2**	**10,004,849.4**	**9,619,320.1**
PROVISIÓN DE SERVICIOS E INFRAESTRUCTURA URBANOS					**4,117,212.8**	**3,857,580.7**	**3,630,999.6**
Secretaría de Obras y Servicios					**1,981,566.4**	**3,326,534.2**	**3,138,714.0**
Acciones del Programa Normal					1,881,512.4	3,143,301.1	2,955,629.2
Ampliar y construir infraestructura vial	Obra	11	51	49.9	412,460.4	1,009,505.8	1,005,293.0
Mantener la infraestructura vial	Obra	4	5.2	5.2	62,528.9	38,973.3	38,577.4
Ampliar y construir infraestructura urbana	Obra	-	2.0	2.0	-	-	-
Mantener la infraestructura urbana	Obra	3	4.4	4.5	5,442.9	4,054.2	4,020.9
Realizar acciones para la conservación de la imagen urbana	Acción	2	22.0	21.2	43,155.8	153,990.4	153,339.2
Ampliar y construir infraestructura para el transporte público	Obra	2	0.4	0.3	919,500.0	1,284,640.6	1,283,792.9
Adquirir mezcla asfáltica	Tonelada	460,000	340,000	147,235.0	95,000.0	114,446.7	64,712.9
Mantener edificios públicos	Obra	-	0.8	0.7	-	5,016.5	5,016.5
Mantener la carpeta asfáltica	M2	1,543,884	1,142,913.0	913,488.4	126,970.7	171,928.8	45,530.4
Ampliar y rehabilitar el alumbrado público	Poste	44,405	39,068	48,713	130,820.3	119,493.8	115,131.3
Conservar y rehabilitar áreas verdes urbanas	M2	15,341,292	37,869,750.0	39,480,213.6	85,633.3	95,435.3	94,399.0
Cubrir compromisos pendientes de acciones realizadas en ejercicios anteriores	S/N	-	-	-	-	145,815.8	145,815.8
Corredor Turístico Reforma-Centro Histórico					100,054.1	183,233.1	183,084.7
Realizar obras y acciones de remodelación en el Centro Histórico	Obra	4	13.0	12.2	100,054.1	167,677.4	167,529.1
Cubrir compromisos pendientes de acciones realizadas en ejercicios anteriores	S/N	-	-	-	-	15,555.7	15,555.7
Secretaría de Desarrollo Urbano y Vivienda					**203,860.9**	**89,919.8**	**89,400.8**
Acciones del Programa Normal					203,860.9	89,919.8	89,400.8
Ampliar y constuir infraestructura urbana	Obra	15	12	12	12,983.2	5,483.4	5,047.9
Mantener la infraestructura urbana	Obra	15	12	12	4,303.6	2,660.3	2,642.0
Realizar acciones para la conservación de la imagen urbana	Acción	28,475	21,578	6,680	174,337.5	63,835.8	63,830.4
Realizar acciones de atención estructural a taludes, minas y grietas	Acción	220	156	97	7,985.3	6,026.8	5,967.0
Regular la publicidad exterior	Acción	4,000	3,146	3,252	4,251.3	10,416.3	10,416.3
Cubrir compromisos pendientes de acciones realizadas en ejercicios anteriores	S/N	-	-	-	-	1,497.2	1,497.2
Secretaría de Desarrollo Económico					**512.3**	**329.8**	**219.0**
Acciones del Programa Normal					512.3	329.8	219.0
Mantener edificios públicos	Obra	1	1	1	512.3	329.8	219.0
Secretaría de Desarrollo Social					**50,000.0**	**65,000.0**	**65,000.0**
Acciones del Programa Normal					50,000.0	65,000.0	65,000.0
Acciones de mejoramiento barrial	Obra	16	69	93	50,000.0	65,000.0	65,000.0
Secretaría de Finanzas					**76,443.1**	**51,866.2**	**51,866.2**
Acciones del Programa Normal					76,443.1	51,866.2	51,866.2
Mantener edificios públicos	Obra	97	72	72	76,443.1	51,866.2	51,866.2

CUADRO IV.5.7
NUEVO ORDEN URBANO, SERVICIOS EFICIENTES Y CALIDAD DE VIDA PARA TODOS
ACTIVIDADES REALIZADAS
ENERO-SEPTIEMBRE 2008
(MILES DE PESOS)

PROGRAMA Unidad Responsable Actividad institucional	UNIDAD DE MEDIDA	AVANCE FÍSICO			AVANCE PRESUPUESTAL		
		ORIGINAL ANUAL	PROGRAMADO MODIFICADO	ALCANZADO AL PERIODO *	ORIGINAL ANUAL	PROGRAMADO MODIFICADO	EJERCIDO AL PERIODO*
Secretaría de Seguridad Pública					**122,350.9**	**89,500.5**	**89,500.5**
Acciones del Programa Normal					122,350.9	89,500.5	89,500.5
Instalar y operar el sistema de semáforos	Servicio	48,800	36,585	36,752	122,350.9	88,669.2	88,669.2
Cubrir compromisos pendientes de acciones realizadas en ejercicios anteriores	S/N	-	-	-	-	831.3	831.3
Secretaría de Salud					**16,092.9**	**8,691.3**	**8,653.6**
Acciones del Programa Normal					16,092.9	8,691.3	8,653.6
Mantener edificios públicos	Obra	1	1	1	16,092.9	8,525.0	8,487.3
Cubrir compromisos pendientes de acciones realizadas en ejercicios anteriores	S/N	-	-	-	-	166.3	166.3
Servicios de Salud Pública del D.F.					**1,516.3**	**1,005.9**	**162.6**
Acciones del Programa Normal					1,516.3	1,005.9	162.6
Mantener edificios públicos	Obra	1	1	1	1,516.3	1,005.9	162.6
Servicios Metropolitanos, S.A. de C.V.					**48,562.3**	**49,053.7**	**12,980.0**
Acciones del Programa Normal					48,562.3	49,053.7	12,980.0
Ampliar y construir infraestructura vial	Obra	5	5	2.8	48,562.3	49,053.7	12,980.0
Sistema de Transporte Colectivo (Metro)					**1,606,772.8**	**99,027.0**	**99,027.0**
Acciones del Programa Normal					1,606,772.8	99,027.0	99,027.0
Construir edificios y estaciones del Metro	Obra	1	-	-	1,606,772.8	99,027.0	99,027.0
Cubrir compromisos pendientes de acciones realizadas en ejercicios anteriores	S/N	-	-	-	-	206.4	206.4
Fideicomiso para el Mejoramiento de las Vías de Comunicación del D.F.					**-**	**70,327.7**	**70,327.7**
Acciones del Programa Normal					-	70,327.7	70,327.7
Ampliar y construir la infraestructura vial	Obra	-	-	-	-	70,327.7	70,327.7
Fideicomiso Centro Histórico de la Ciudad de México					**6,684.8**	**5,133.3**	**3,969.8**
Acciones del Programa Normal					600.0	998.9	998.9
Acondicionamiento de inmuebles y locales comerciales en el Centro Histórico	Inmueble	6	-	-	600.0	998.9	998.9
Corredor Turístico Reforma Centro Histórico					6,084.8	4,134.3	2,970.8
Realizar obras y acciones de remodelación en el Centro Histórico	Obra	2	2	2	6,084.8	4,134.3	2,970.8
Red de Transporte de Pasajeros del D.F.					**2,850.0**	**1,191.4**	**1,178.5**
Acciones del Programa Normal					2,850.0	1,191.4	1,178.5
Mantener edificios públicos	Obra	14	13	11	2,850.0	1,191.4	1,178.5
FOMENTO Y APOYO A LOS ASENTAMIENTOS HUMANOS					**2,307,384.6**	**1,374,138.1**	**1,240,810.3**
Instituto de Vivienda del Distrito Federal					**2,147,435.1**	**1,165,163.1**	**1,054,234.3**
Acciones del Programa Normal					275,000.0	24,925.4	24,925.4
Realizar la adquisición de suelo urbano y rural	M2	7,247	7,703	6,636.64	25,000.0	24,925.4	24,925.4
Otorgar apoyos para rehabilitación en zonas de alto riesgo	Apoyo	312	-	-	250,000.0	-	-
Equidad en la Ciudad					1,872,435.1	1,140,237.7	1,029,308.8
Otorgar financiamiento para mejoramiento de vivienda	Crédito	17,800	12,260	10,237	974,935.1	671,496.0	560,705.5
Otorgar financiamiento para vivienda nueva	Crédito	3,590	1,835	1,835	897,500.0	468,741.7	468,603.3

CUADRO IV.5.7
NUEVO ORDEN URBANO, SERVICIOS EFICIENTES Y CALIDAD DE VIDA PARA TODOS
ACTIVIDADES REALIZADAS
ENERO-SEPTIEMBRE 2008
(MILES DE PESOS)

PROGRAMA Unidad Responsable Actividad institucional	UNIDAD DE MEDIDA	AVANCE FÍSICO			AVANCE PRESUPUESTAL		
		ORIGINAL ANUAL	PROGRAMADO MODIFICADO	ALCANZADO AL PERIODO *	ORIGINAL ANUAL	PROGRAMADO MODIFICADO	EJERCIDO AL PERIODO*
Secretaría de Desarrollo Urbano y Vivienda					**77,703.5**	**151,453.2**	**130,639.9**
Acciones del Programa Normal					77,703.5	151,453.2	130,639.9
Realizar acciones para la enajenación y desincorporación de la reserva territorial	Acción	1,662	1,261	1,074	13,604.1	106,074.6	85,997.8
Realizar acciones para la regularización de tenencia de la propiedad	Acción	3,350	2,559	1,955	6,276.1	4,795.6	4,564.3
Realizar acciones para el ordenamiento urbano	Documento	158,579	117,184	116,991	57,823.4	40,583.0	40,077.8
Secretaría de Gobierno					**82,246.1**	**57,521.8**	**55,936.2**
Acciones del Programa Normal					82,246.1	57,521.8	55,936.2
Realizar acciones para la regularización de tenencia de la propiedad	Acción	215,000	78,056	78,055	82,246.1	57,521.8	55,936.2
REGULACIÓN VIAL Y TRANSPORTE PÚBLICO					8,589,031.7	4,773,130.6	4,747,510.2
Secretaría de Transportes y Vialidad					**288,668.3**	**255,411.3**	**251,038.6**
Acciones del Programa Normal					288,668.3	255,411.3	251,038.6
Expedir licencias y permisos para el transporte público y particular	Documento	884,500	708,309	380,565	41,737.7	42,812.7	42,144.8
Actualizar el padrón vehicular	Vehículo	744,622	559,441	466,775	129,117.5	93,211.7	92,284.4
Regular el servicio de transporte público y público concesionado	Acción	4	3	3	61,485.2	40,433.0	38,264.1
Operar paraderos de transporte público	Paradero	45	45	45	31,401.4	11,258.1	10,958.0
Otorgar apoyos para la modernización de las unidades de transporte público concesionado	Apoyo	1,000	4,049	4,049	15,000.0	60,735.0	60,735.0
Fomentar los servicios de planeación vial	Acción	16	7	7	9,926.5	6,927.0	6,618.6
Cubrir compromisos pendientes de acciones realizadas en ejercicios anteriores	S/N	-	-	-	-	33.7	33.7
Sistema de Transporte Colectivo					**6,365,697.2**	**3,312,027.9**	**3,306,344.5**
Acciones del Programa Normal					6,365,697.2	3,312,027.9	3,306,344.5
Transportar pasajeros en los sistemas de transporte público	Mill/pasaj	1,250	944.2	1,002.1	2,521,059.9	1,855,530.4	1,850,822.8
Mantener las unidades y el equipo de los sistemas de transporte público	Vehículo	239,343	177,867	131,340	1,575,833.1	543,627.6	542,829.9
Mantener la infraestructura del sistema de transporte público	Acción	459,815	348,093	307,827	1,768,804.2	880,062.7	879,884.7
Ampliar y renovar el parque vehicular y equipos del sistema de transporte	Vehículo	24	-	-	500,000.0	-	-
Cubrir compromisos pendientes de acciones realizadas en ejercicios anteriores	S/N	-	-	-	-	32,807.2	32,807.2
Red de Transporte de Pasajeros					**822,343.5**	**608,148.7**	**602,454.8**
Acciones del Programa Normal					822,343.5	608,148.7	602,454.8
Transportar pasajeros en los sistemas de transporte público	Mill/pasaj	188	139.9	143.0	613,441.9	451,735.6	447,197.3
Mantener las unidades y el equipo de los sistemas de transporte público	Vehículo	1,300	1,300	1,312	120,517.7	88,302.2	87,146.6
Ampliar y renovar el parque vehicular y equipo del sistema de transporte	Vehículo	44	12	12	86,834.0	57,645.7	57,645.7
Otorgar servicios de transporte emergente	Servicio	2,157	1,859	4,124	1,550.0	10,465.3	10,465.3

CUADRO IV.5.7
NUEVO ORDEN URBANO, SERVICIOS EFICIENTES Y CALIDAD DE VIDA PARA TODOS
ACTIVIDADES REALIZADAS
ENERO-SEPTIEMBRE 2008
(MILES DE PESOS)

PROGRAMA Unidad Responsable Actividad institucional	UNIDAD DE MEDIDA	AVANCE FÍSICO			AVANCE PRESUPUESTAL		
		ORIGINAL ANUAL	PROGRAMADO MODIFICADO	ALCANZADO AL PERIODO *	ORIGINAL ANUAL	PROGRAMADO MODIFICADO	EJERCIDO AL PERIODO*
Servicio de Transportes Eléctricos					**818,709.9**	**432,790.9**	**425,684.4**
Acciones del Programa Normal					818,709.9	432,790.9	425,684.4
Transportar pasajeros en los sistemas de transporte público	Mill/pasaj	104	69.2	79.8	317,619.0	254,406.2	249,590.8
Mantener las unidades y el equipo de los sistemas de transporte público	Vehículo	94,744	70,887	66,982	199,466.8	120,130.1	119,333.8
Mantener la infraestructura del sistema de transporte público	Acción	84,260	63,217	64,118	84,392.5	40,002.4	38,509.4
Ampliar y renovar las unidades de transporte público	Vehículo	4	4	4	217,231.6	13,782.8	13,782.8
Cubrir compromisos pendientes de acciones realizadas en ejercicios anteriores	S/N	-	-	-	-	4,469.4	4,467.6
Metrobús					**119,498.2**	**30,538.7**	**27,774.7**
Acciones del Programa Normal					119,498.2	30,538.7	27,774.7
Planear, administrar y controlar el sistema de corredores de transporte público "Metrobús"	Sistema	1	1	1	119,498.2	30,538.7	27,774.7
Fideicomiso para el Fondo de Promoción para el Financiamiento del Transporte Público					**20,000.0**	**25,400.0**	**25,400.0**
Acciones del Programa Normal					20,000.0	25,400.0	25,400.0
Otorgar apoyos para la modernización de las unidades del transporte público concesionado	Apoyo	200	254	167	20,000.0	25,400.0	25,400.0
Secretaría de Seguridad Pública					**145,114.5**	**105,013.1**	**105,013.1**
Acciones del Programa Normal					145,114.5	105,013.1	105,013.1
Controlar vehículos en depósito	Vehículo	630,000	441,645	412,716	145,114.5	104,299.2	104,299.2
Cubrir compromisos pendientes de acciones realizadas en ejercicios anteriores	S/N	-	-	-	-	713.9	713.9
Fondo de Seguridad Pública					**9,000.0**	**3,800.0**	**3,800.0**
Programa Nacional de Seguridad Pública					9,000.0	3,800.0	3,800.0
Operar el programa nacional de seguridad pública	Programa	1	1	1	9,000.0	3,800.0	3,800.0

* Las cifras alcanzadas y ejercidas al periodo que superan las cifras originales, obedecen a adecuaciones programático-presupuestales realizadas durante el ejercicio.

NOTA: Las cifras pueden no coincidir por efecto de redondeo.

IV.6 TRANSFERENCIAS FEDERALES

ANEXO XXII
FORMATO ÚNICO SOBRE APLICACIONES DE RECURSOS FEDERALES
(cifras en pesos y porcentajes sin incluir decimales)

EJERCICIO FISCAL: 2008
PERIODO QUE SE REPORTA: TERCER TRIMESTRE

Destino del gasto (Denominación o descripción)	Municipio	Localidad	Ambito	Monto de recursos presupuestarios					Rendimientos Financieros Acumulados al Trimestre		Avance Físico				Información complementaria y explicación de variaciones
				Total Anual	Acumulado al Trimestre			Avance %	Generados	Ejercidos	Unidad de Medida	Programado Anual	Acumulado al Trimestre	Avance %	
					Ministrado	Programado	Ejercido								
1				2	3	4	5	5/3	6	7	8	9	10	10/9	11
9-DISTRITO FEDERAL RECURSO 2008															
SUBSIDIOS (41 REGISTROS)															
PROGRAMAS SUJETOS A REGLAS DE OPERACIÓN				**975,634,770**	**804,605,669**	**569,938,135**	**565,064,617**	**70%**	**0**	**0**		**25,664**	**14,825**	**58%**	
PROGRAMA DE APOYO AL EMPLEO (PAE)															
GASTO CORRIENTE															
OTROS GASTOS DE OPERACIÓN															
PROGRAMA DE APOYO AL EMPLEO (PAE) Y LAS ACCIONES DEL SERVICIO NACIONAL DE EMPLEO EN EL D. F.	0-COBERTURA ESTATAL	DISTRITO FEDERAL	URBANO	129,316,258	71,127,785	80,636,400	80,636,400	113%	0	0	APOYO	22,298	14,584	65%	LA SECRETARÍA DE TRABAJO Y PREVISIÓN SOCIAL, QUE ES LA INSTANCIA NORMATIVA DEL PROGRAMA DE APOYO AL EMPLEO, DISPUSO ACORTAR EL PERIODO DE EJECUCIÓN, DEBIDO A LA DISPOSICIÓN DEL EJECUTIVO FEDERAL DE OTORGAR PRESUPUESTO ADICIONAL PARA ATENDER LA DEMANDA DE LOS BUSCADORES DE EMPLEO, MISMA QUE SE HA IDO INCREMENTANDO DEBIDO A LA CONTRACCIÓN DEL MERCADO LABORAL. POR LA FALTA DE OPORTUNIDADES DE EMPLEO EN EL MERCADO LABORAL, SE INCREMENTÓ LA DEMANDA DE LA POBLACIÓN, PRINCIPALMENTE EN LA MODALIDAD DE CAPACITACIÓN PARA EL AUTOEMPLEO, YA QUE POSIBILITA INICIAR UN NEGOCIO POR CUENTA PROPIA.
PROGRAMA DE AGUA POTABLE, ALCANTARILLADO Y SANEAMIENTO EN ZONAS URBANAS															
INVERSIÓN															
OBRA PÚBLICA															
CONSTRUCCIÓN															
CONSTRUCCIÓN DE COLECTORES	0-COBERTURA ESTATAL	DISTRITO FEDERAL	URBANO	4,914,000	4,914,000	2,688,725	2,688,725	55%	0	0	OBRA	2	1	55%	
CONSTRUCCIÓN DE PLANTAS POTABILIZADORAS	0-COBERTURA ESTATAL	DISTRITO FEDERAL	URBANO	202,534,000	202,534,000	161,733,272	161,733,272	80%	0	0	OBRA	24	19	80%	
CONSTRUCCIÓN Y REHABILITACIÓN DE PLANTAS DE BOMBEO	0-COBERTURA ESTATAL	DISTRITO FEDERAL	URBANO	18,446,337	18,446,337	1,230,168	1,230,168	7%	0	0	OBRA	17	1	7%	
CONSTRUCCIÓN Y REHABILITACIÓN DE POZOS	0-COBERTURA ESTATAL	DISTRITO FEDERAL	URBANO	47,849,000	47,849,000	21,063,829	18,574,744	39%	0	0	OBRA	5	1	28%	
MODERNIZACIÓN															
REALIZAR Y EVALUAR ESTUDIOS, INVESTIGACIONES Y PROYECTOS	0-COBERTURA ESTATAL	DSITRITO FEDERAL	URBANO	37,713,823	37,713,823	6,118,554	6,118,554	16%	0	0	DOCUMENTO	52	10	19%	
MEJORAMIENTO															
AMPLIAR Y MANTENER LA INFRAESTRUCTURA DEL SISTEMA DE AGUA Y DRENAJE	0-COBERTURA ESTATAL	DISTRITO FEDERAL	URBANO	267,222,519	267,222,519	197,545,355	195,160,922	73%	0	0	OBRA	121	110	91%	
REALIZAR TRABAJOS DE OBRA CIVIL Y ELECTROMECÁNICA EN INSTALACIONES DEL SISTEMA HIDRÁULICO	0-COBERTURA ESTATAL	DISTRITO FEDERAL	URBANO	38,000,000	38,000,000	9,952,282	9,952,282	26%	0	0	OBRA	63	18	28%	
EQUIPAMIENTO															
MAQUINARIA															
ADQUISICIÓN DE MÁQUINAS, HERRAMIENTAS, VEHÍCULOS, REFACCIONES, ACCESORIOS MAYORES, MOBILIARIO, EQUIPO Y APARATOS DE COMUNICACIONES.	0-COBERTURA ESTATAL	DISTRITO FEDERAL	URBANO	51,059,594	51,059,594	24,145,939	24,145,939	47%	0	0	ACCIÓN	123	64	52%	
PROGRAMA HABITAT															
OBRA PÚBLICA															
CONSTRUCCIÓN															
MANTENER Y RECUPERAR EL SUELO DE CONSERVACIÓN	13-XOCHIMILCO	CIUDAD DE MEXICO	URBANO	4,210,875	2,468,700	2,468,700	2,468,700	100%	0	0	ACCIÓN	2	1	40%	
AMPLIAR Y CONSTRUIR INFRAESTRUCTURA SOCIAL	9-MILPA ALTA	DELEGACION MILPA ALTA	URBANO	1,250,000	853,513	853,513	853,513	100%	0	0	INMUEBLE	0	0	0%	
MANTENIMIENTO															
REALIZAR ACCIONES PARA LA CONSERVACIÓN DE LA IMAGEN URBANA	12-TLALPAN	DISTRITO FEDERAL	URBANO	4,861,400	1,406,684	1,406,684	1,406,684	100%	0	0	OBRA	0	0	0%	
MANTENER LA CARPETA ASFÁLTICA	2-AZCAPOTZALCO	AZCAPOTZALCO	URBANO	1,123,014	312,905	312,905	312,905	100%	0	0	METRO CUADRADO	2,922	0	0%	PAGO DE ANTICIPO DE CONTRATO

ANEXO XXII
FORMATO ÚNICO SOBRE APLICACIONES DE RECURSOS FEDERALES
(cifras en pesos y porcentajes sin incluir decimales)

EJERCICIO FISCAL: 2008
PERIODO QUE SE REPORTA: TERCER TRIMESTRE

Destino del gasto (Denominación o descripción)	Municipio	Localidad	Ambito	Monto de recursos presupuestarios					Rendimientos Financieros Acumulados al Trimestre		Avance Fisico				Información complementaria y explicación de variaciones
				Total Anual	Acumulado al Trimestre			Avance %	Generados	Ejercidos	Unidad de Medida	Programado Anual	Acumulado al Trimestre	Avance %	
					Ministrado	Programado	Ejercido								
1				2	3	4	5	5/3	6	7	8	9	10	10/9	11
MANTENER LA INFRAESTRUCTURA DEL SISTEMA DE DRENAJE	2-AZCAPOTZALCO	AZCAPOTZALCO	URBANO	38,441	11,532	11,532	11,532	100%	0	0	OBRA	1	0	0%	PAGO DE ANTICIPO DE CONTRATO
MANTENER LA INFRAESTRUCTURA VIAL	2-AZCAPOTZALCO	AZCAPOTZALCO	URBANO	21,799	6,540	6,540	6,540	100%	0	0	OBRA	1	0	0%	PAGO DE ANTICIPO DE CONTRATO
REALIZAR ACCIONES PARA LA CONSERVACIÓN DE LA IMAGEN URBANA	2-AZCAPOTZALCO	AZCAPOTZALCO	URBANO	766,608	229,982	229,982	229,982	100%	0	0	ACCIÓN	3	0	0%	PAGO DE ANTICIPO DE CONTRATO
MANTENER LA INFRAESTRUCTUR DEL SISTEMA DE DRENAJE	7-IZTAPALAPA	MEXICO DF	URBANO	6,500,000	1,885,943	1,885,943	1,885,943	100%	0	0	OBRA	8	3	33%	
GASTO CORRIENTE															
OTROS GASTOS DE OPERACIÓN															
REALIZAR ACCIONES PARA PROMOVER LA IGUALDAD, EL RESPETO A LA DICERSIDAD SOCIAL Y EL COMBATE A LA DISCRIMINACIÓN	0-COBERTURA ESTATAL	DISTRITO FEDERAL	URBANO	5,265,000	5,265,000	4,350,000	4,350,000	83%	0	0	ACCIÓN	2	1	50%	
FONDO DE PROTECCIÓN CIVIL															
INVERSIÓN															
OBRA PÚBLICA															
CONSTRUCCIÓN															
REALIZAR ACCIONES DE ATENCION DE EMERGENCIAS EN MATERIA DE PROTECCION CIVIL	10-ALVARO OBREGÓN	DELEGACION ALVARO OBREGON	URBANO	25,158,000	7,066,516	7,066,516	7,066,516	100%	0	0	ACCIÓN	1	1	100%	ESTOS RECURSOS ESTAN DESTINADOS AL FONDO DE PROTECCION CIVIL CON TIPO DE PAGO 45
MEJORAMIENTO															
REALIZAR ACCIONES DE ATENCION DE EMERGENCIAS EN MATERIA DE PROTECCION CIVIL	7-IZTAPALAPA	MEXICO DF	URBANO	45,713,598	9,668,607	9,668,607	9,668,607	100%	0	0	ACCIÓN	0	0	0%	
MANTENIMIENTO															
REALIZAR ACCIONES DE ATENCIÓN DE EMERGENCIAS EN MATERIA DE PROTECCIÓN CIVIL	17-VENUSTIANO CARRANZA	VENUSTIANO CARRANZA	URBANO	19,799,527	11,942,673	11,942,673	11,942,673	100%	0	0	ACCIÓN	8	0	0%	ESTOS RECURSOS SON DEL TIPO DE PAGO 45. SE LLEVO A CABO LA DEMOLICION DE LA BARDA PERIMETRAL EN EL PANTEON UBICADO EN LA COLONIA PEÑON DE LOS BAÑOS, EN EL DEPORTIVO PLUTARCO ELIAS CALLES SE LLEVO A CABVO LA SUSTITUCION DE LA DUELA, COLOCACION DE SILLAS EN LAS GRADAS, REHABILITACION DEL ALUMBRADO, REHABILITACION DE LAS REGADERAS Y TENDIDO DE LA RED DE DRENAJE. SE REALIZO EL MANTENIMIENTO A LA RED SECUNDARIA DE DRENAJE EN LAS CALLES ORIENTE 174 Y TRANSVAL. SE LE PROPORCIONO MANTENIMIENTO AL MERCADO 20 DE ABRIL, IGNACIO ZARAGOZA, MERCED SONORA, PANTITLAN ARENAL Y MERCED NAVE MAYOR, BENEFICIANDO APROXIMADAMENTE A 100,000 PERSONAS.
REHABILITACIÓN															
REALIZAR ACCIONES DE ATENCIÓN DE EMERGENCIAS EN MATERIA DE PROTECCIÓN CIVIL	2-AZCAPOTZALCO	AZCAPOTZALCO	URBANO	17,389,115	8,694,557	8,694,557	8,694,557	100%	0	0	ACCIÓN	1	1	100%	SIN VARIACIÓN
REALIZAR ACCIONES DE ATENCION DE EMERGENCIAS EN MATERIA DE PROTECCION CIVIL	9-MILPA ALTA	DELEGACION MILPA ALTA	URBANO	17,630,794	5,357,617	5,357,617	5,357,617	100%	0	0	ACCIÓN	1	1	100%	
GASTO CORRIENTE															
OTROS GASTOS DE OPERACIÓN															
REALIZAR ACCIONES DE ATENCIÓN DE EMERGENCIA EN MATERIA DE POTECCIÓN CIVIL	6-IZTACALCO	DISTRITO FEDERAL	URBANO	12,930,163	6,725,369	6,725,369	6,725,369	100%	0	0	ACCIÓN	9	9	100%	
REALIZAR ACCIONES DE ATENCIÓN DE EMERGENCIAS EN MATERIA DE PROTECCIÓN CIVIL	8-LA MAGDALENA CONTRERAS	MUNICIPAL	URBANO	15,920,905	3,842,473	3,842,473	3,842,473	100%	0	0	ACCIÓN	0	0	0%	
FIDEICOMISOS Y PROGRAMAS REGIONALES COMO SUBSIDIOS				**11,887,933**	**11,887,933**	**6,346,429**	**6,346,429**	**53%**	**65,519**	**0**		**198**	**61**	**31%**	
OTROS PROGRAMAS REGIONALES															
INVERSIÓN															
OBRA PÚBLICA															
RECONSTRUCCIÓN															
AMPLIAR Y MANTENER LA INFRAESTRUCTURA DEL SISTEMA DE AGUA Y DRENAJE	15-CUAUHTÉMOC	DISTRITO FEDERAL	URBANO	7,900,000	7,900,000	2,358,496	2,358,496	30%	0	0	METRO LINEAL	197	60	31%	
FONDO DE APOYO PARA EL DESARROLLO RURAL SUSTENTABLE															
OTROS															
GASTOS INDIRECTOS (ESTUDIOS, ELABORACION Y EVALUACIÓN DE PROYECTOS,															
PROGRAMA DE ATENCIÓN A CONTINGENCIAS CLIMATOLÓGICAS (PACC)	9-MILPA ALTA	DISTRITO FEDERAL	RURAL	3,987,933	3,987,933	3,987,933	3,987,933	100%	65,519	0	PROGRAMA	1	1	100%	
OTROS PROGRAMAS				**663,983,596**	**620,495,956**	**330,221,360**	**328,807,369**	**53%**	**2,355**	**0**		**118,254**	**62,560**	**53%**	
PROGRAMA PARA LA FISCALIZACIÓN DEL GASTO FEDERALIZADO (PROFIS)															
GASTO CORRIENTE															
OTROS GASTOS DE OPERACIÓN															

ANEXO XXII
FORMATO ÚNICO SOBRE APLICACIONES DE RECURSOS FEDERALES
(cifras en pesos y porcentajes sin incluir decimales)

EJERCICIO FISCAL: 2008
PERIODO QUE SE REPORTA: TERCER TRIMESTRE

Destino del gasto (Denominación o descripción)	Municipio	Localidad	Ambito	Monto de recursos presupuestarios					Rendimientos Financieros Acumulados al Trimestre		Avance Fisico				Información complementaria y explicación de variaciones
				Total Anual	Acumulado al Trimestre			Avance %	Generados	Ejercidos	Unidad de Medida	Programado Anual	Acumulado al Trimestre	Avance %	
					Ministrado	Programado	Ejercido								
1				2	3	4	5	5/3	6	7	8	9	10	10/9	11
PROFIS 2008	0-COBERTURA ESTATAL	DISTRITO FEDERAL	URBANO	3,314,499	2,071,565	1,197,287	1,197,287	58%	2,355	0	AUDITORIA	7	7	100%	EN EL PUNTO "MONTO DE RECURSOS...", EL MONTO SEÑALADO COMO PRESUPUESTO PROGRAMADO, ES EL IMPORTE DEL PRESUPUESTO MODIFICADO AL 30 DE SEPTIEMBRE DE 2008 EN LOS REGISTROS INTERNOS DE ESTA CONTADURÍA. EN EL PUNTO "AVANCE FÍSICO": EL PROGRAMADO ANUAL Y ACUMULADO AL TRIMESTRE ES IGUAL PORQUE LAS 7 AUDITORÍAS SE ENCUENTRAN EN PROCESO Y EL SISTEMA CALCULÓ UN 100% DE AVANCE, SIN EMBARGO, CABE ACLARAR QUE EL PORCENTAJE REAL DEL AVANCE EN PROMEDIO ES DEL 57.7%
PROGRAMA DE DEVOLUCIÓN DE DERECHOS PRODDER															
INVERSIÓN															
OBRA PÚBLICA															
CONSTRUCCIÓN															
CONSTRUCCION, AMPLIACIÓN Y REHABILITACIÓN DE PLANTAS DE TRATAMIENTO DE AGUAS RESIDUALES	0-COBERTURA ESTATAL	DISTRITO FEDERAL	URBANO	44,368,000	44,368,000	6,708,393	6,708,393	15%	0	0	OBRA	4	1	15%	
CONSTRUCCIÓN, AMPLIACIÓN Y REHABILITACIÓN DE TANQUES DE ALMACENAMIENTO	0-COBERTURA ESTATAL	DISTRITO FEDERAL	URBANO	9,000,000	9,000,000	3,341,735	3,341,735	37%	0	0	OBRA	7	3	37%	
CONSTRUCCIÓN Y REHABILITACIÓN DE PLANTAS DE BOMBEO	0-COBERTURA ESTATAL	DISTRITO FEDERAL	URBANO	41,508,000	41,508,000	30,366,451	30,366,451	73%	0	0	OBRA	6	5	73%	
CONSTRUCCIÓN Y REHABILITACIÓN DE POZOS	0-COBERTURA ESTATAL	DISTRITO FEDERAL	URBANO	19,200,000	19,200,000	578,496	236,538	1%	0	0	OBRA	16	0	1%	
CONSTRUCCIÓN Y REHABILITACIÓN DEL DRENAJE PROFUNDO	0-COBERTURA ESTATAL	DISTRITO FEDERAL	URBANO	36,178,000	36,178,000	34,420,287	34,420,287	95%	0	0	OBRA	6	5	95%	
MEJORAMIENTO															
AMPLIAR Y MANTENER LA INFRAESTRUCTURA DEL SISTEMA DE AGUA Y DRENAJE	0-COBERTURA ESTATAL	DISTRITO FEDERAL	URBANO	26,952,500	26,952,500	9,458,546	8,441,713	31%	0	0	OBRA	94	37	39%	
REHABILITACIÓN															
REHABILITAR, RECTIFICAR Y DESAZOLVAR LAGUNAS, LAGOS, CAUCES, RÍOS, CANALES, PRESAS Y BARRANCAS	0-COBERTURA ESTATAL	DISTRITO FEDERAL	URBANO	23,000,000	23,000,000	23,000,000	23,000,000	100%	0	0	OBRA	37	37	100%	
EQUIPAMIENTO															
MAQUINARIA															
ADQUISICIÓN DE MAQUINAS, HERRAMIENTAS, VEHICULOS, REFACCIONES, ACCESORIOS MAYORES, MOBILIARIO, EQUIPO Y APARATOS DE COMUNICACIONES.	0-COBERTURA ESTATAL	DISTRITO FEDERAL	URBANO	88,310,597	88,310,597	64,184,427	64,184,427	73%	0	0	OBRA	63	49	77%	
PROGRAMA INTEGRAL DE FORTALECIMIENTO INSTITUCIONAL															
OTROS															
ADQUISICION DE 12 UNIDADES BIARTICULADAS PARA EL SISTEMA METROBUS	0-COBERTURA ESTATAL	DISTRITO FEDERAL	URBANO	65,000,000	32,500,000	32,500,000	32,500,000	100%	0	0	EQUIPO	12	12	100%	ADQUISICION DE 12 UNIDADES BIARTICULADAS PARA REFORZAMIENTO DEL PARQUE VEHICULAR DEL SISTEMA METROBUS, DERIVADO DE LA SOBREDEMANDA QUE IMPLICA LA CAPACIDAD DE LOS AUTOBUSES POR LO QUE EL TIEMPO DE ESPERA DEL PUBLICO USUARIO PARA ABORDAR LAS UNIDADES ES MAYOR.
GASTO CORRIENTE															
OTROS GASTOS DE OPERACIÓN															
BRINDAR EL SERVICIO DE TRASLADO DE USUARIOS QUE SALEN DEL TREN SUBURBANO	0-COBERTURA ESTATAL	DISTRITO FEDERAL	URBANO	20,000,000	10,255,294	10,255,294	10,255,294	100%	0	0	SERVICIO	2	2	100%	DERIVADO DE LA ENTRADA EN OPERACIÓN DEL TREN SUBURBANO EL 1 DE JUNIO DEL PRESENTE AÑO, SE OTORGARON RECURSOS PARA SUFRAGAR LOS GASTOS GENERADOS DE BRINDAR EL SERVICIO DE TRASLADO DE USUARIOS QUE SALEN DE LA TERMINAL BUENAVISTA HACIA EL METRO BALDERAS, REVOLUCION Y VICEVERSA.
SUBSIDIO DE SEGURIDAD PÚBLICA PARA LOS MUNICIPIOS SUBSEMUN															
INVERSIÓN															
OBRA PÚBLICA															
CONSTRUCCIÓN															
CONVENIO ESPECIFICO DE ADHESIÓN PARA EL OTORGAMIENTO DEL SUBSIDIO PARA LA SEGURIDAD PÚBLICA MUNICIPAL	0-COBERTURA ESTATAL	DISTRITO FEDERAL	URBANO	75,200,000	75,200,000	844,383	844,383	1%	0	0	INMUEBLE	587	7	1%	CONVENIO ESPECIFICO DE ADHESIÓN PARA EL OTORGAMIENTO DEL SUBSIDIO PARA LA SEGURIDAD PÚBLICA MUNICIPAL (SUBSEMUN) EN LOS CUALES SE MANEJARAN LOS EJES DE PROFESIONALIZACIÓN EQUIPAMIENTO E INFRAESTRUCTURA DENTRO DE LAS DELEGACIONES DEL DISTRITO FEDERAL.
EQUIPAMIENTO															
MAQUINARIA															
CONVENIO ESPECIFICO DE ADHESIÓN PARA EL OTORGAMIENTO DEL SUBSIDIO PARA LA SEGURIDAD PÚBLICA MUNICIPAL	0-COBERTURA ESTATAL	DISTRITO FEDERAL	URBANO	165,983,710	165,983,710	113,290,663	113,290,663	68%	0	0	ACCIÓN	91,402	62,386	68%	CONVENIO ESPECIFICO DE ADHESIÓN PARA EL OTORGAMIENTO DEL SUBSIDIO PARA LA SEGURIDAD PÚBLICA MUNICIPAL (SUBSEMUN) EN LOS CUALES SE MANEJARAN LOS EJES DE PROFESIONALIZACIÓN EQUIPAMIENTO E INFRAESTRUCTURA DENTRO DE LAS DELEGACIONES DEL DISTRITO FEDERAL.
GASTO CORRIENTE															
OTROS GASTOS DE OPERACIÓN															
CONVENIO ESPECIFICO DE ADHESIÓN PARA EL OTORGAMIENTO DEL SUBSIDIO PARA LA SEGURIDAD PÚBLICA MUNICIPAL	0-COBERTURA ESTATAL	DISTRITO FEDERAL	URBANO	45,968,290	45,968,290	75,398	20,198	0%	0	0	ACCIÓN	26,011	11	0%	CONVENIO ESPECIFICO DE ADHESIÓN PARA EL OTORGAMIENTO DEL SUBSIDIO PARA LA SEGURIDAD PÚBLICA MUNICIPAL (SUBSEMUN) EN LOS CUALES SE MANEJARAN LOS EJES DE PROFESIONALIZACIÓN EQUIPAMIENTO E INFRAESTRUCTURA DENTRO DE LAS DELEGACIONES DEL DISTRITO FEDERAL.
APORTACIONES FEDERALES (561 REGISTROS)															
FASSA				**2,427,584,914**	**1,790,664,030**	**1,805,882,441**	**1,562,285,885**	**87%**	**6,010,516**	**0**		**7,527,256**	**6,222,390**	**83%**	
SERVICIOS PERSONALES															
AMPLIAR Y CONSTRUIR INFRA-ESTRUCTURA EN SALUD	0-COBERTURA ESTATAL	DISTRITO FEDERAL	URBANO	15,751,798	10,588,024	12,790,094	6,682,209	63%	38,995	0	INMUEBLE	220	206	94%	LA ACTIVIDAD SE ENCUENTRA EN UN RANGO SATISFACTORIO

ANEXO XXII
FORMATO ÚNICO SOBRE APLICACIONES DE RECURSOS FEDERALES
(cifras en pesos y porcentajes sin incluir decimales)

EJERCICIO FISCAL: 2008
PERIODO QUE SE REPORTA: TERCER TRIMESTRE

Destino del gasto (Denominación o descripción)	Municipio	Localidad	Ambito	Monto de recursos presupuestarios					Rendimientos Financieros Acumulados al Trimestre		Avance Fisico				Información complementaria y explicación de variaciones
				Total Anual	Acumulado al Trimestre			Avance %	Generados	Ejercidos	Unidad de Medida	Programado Anual	Acumulado al Trimestre	Avance %	
					Ministrado	Programado	Ejercido								
1				2	3	4	5	5/3	6	7	8	9	10	10/9	11
APLICAR DOSIS DE VACUNA	0-COBERTURA ESTATAL	DISTRITO FEDERAL	URBANO	337,379,433	217,785,741	217,785,741	203,500,153	93%	835,223	0	DOSIS	2,003,276	1,403,428	70%	EL AVANCE DEL 93%, SE DEBE A QUE SE TIENEN FALTAS, RETARDOS, LICENCIAS SIN GOCE DE SUELDO, ASI MISMO SE TIENE PERSONAL POR INTERINATO LOS CUALES NO SON ACREEDORES A LOS ESTIMULOS MENSUALES, TRIMESTRALES Y ANUALES.
CONTRIBUIR A LA PREVENCIÓN Y ATENCIÓN DE PERSONAS CON VIH-SIDA	0-COBERTURA ESTATAL	DISTRITO FEDERAL	URBANO	107,680,429	76,262,835	76,262,835	74,392,415	98%	266,576	0	PERSONA	32,000	23,404	73%	LA ACTIVIDAD SE ENCUENTRA EN UN RANGO SATISFACTORIO
MANTENER EDIFICIOS PÚBLICOS	0-COBERTURA ESTATAL	DISTRITO FEDERAL	URBANO	1,516,326	1,005,894	1,005,894	162,567	16%	3,754	0	OBRA	1	1	100%	NO SE TIENE UN RANGO DE SATISFACCION, DEBIDO A QUE EL GASTO DEL PROGRAMA VA EN FUNCION DE LAS NECESIDADES DE MANTENIMIENTO DEL INMUEBLE DE XOCONGO NO. 225, EL CUAL NO SIDO NECESARIO EN SU TOTALIDAD.
MANTENER Y ADQUIRIR EQUIPO PARA LA ATENCIÓN MÉDICA	0-COBERTURA ESTATAL	DISTRITO FEDERAL	URBANO	26,980,709	20,258,575	20,258,575	16,347,230	81%	66,794	0	EQUIPO	2,125	2,407	113%	CONTINUAN CON EL MANTENIMIENTO AL EQUIPO E INSTRUMENTAL MEDICO QUE SE ESTA LLEVANDO A CABO EN LAS UNIDADES ADSCRITAS AL ORGANISMO, Y UNA VEZ TERMINADOS, LOS CONTRATISTAS PRESENTARAN SUS FACTURAS PARA SU PAGO CORRESPONDIENTE.
OTORGAR ATENCIÓN MÉDICA AMBULATORIA	0-COBERTURA ESTATAL	DISTRITO FEDERAL	URBANO	1,127,181,048	880,567,129	894,283,470	690,448,574	78%	2,790,470	0	CONSULTA	2,737,647	2,657,317	97%	EL AVANCE DEL 78%, SE DEBE A QUE SE TIENEN FALTAS, RETARDOS, LICENCIAS SIN GOCE DE SUELDO, ASI MISMO SE TIENE PERSONAL POR INTERINATO LOS CUALES NO SON ACREEDORES A LOS ESTIMULOS MENSUALES, TRIMESTRALES Y ANUALES. POR OTRA PARTE SE TIENE EN PROCESO, LAS ENTREGAS DE LOS INSUMOS LICITADOS PARA ESTAR EN CONDICIONES DE OTORGAR UN SERVICIO DE CALIDAD A LA POBLACIÓN QUE NO CUENTA CON SEGURIDAD SOCIAL. ASI MISMO LOS SERVICIOS DE TELEFONO , AGUA Y LIMPIEZA SE PAGAN A MES VENCIDO.
OTORGAR ATENCIÓN MÉDICA HOSPITALARIA	0-COBERTURA ESTATAL	DISTRITO FEDERAL	URBANO	285,911,186	206,055,705	205,355,705	200,399,296	97%	707,807	0	EGRESO HOSPITALARIO	7,656	6,202	81%	LA ACTIVIDAD SE ENCUENTRA EN UN RANGO SATISFACTORIO
OTORGAR CONSULTAS DE SALUD SEXUAL Y REPRODUCTIVA	0-COBERTURA ESTATAL	DISTRITO FEDERAL	URBANO	188,377,764	136,083,926	136,083,926	134,643,848	99%	466,351	0	CONSULTA	1,339,000	894,611	67%	LA ACTIVIDAD SE ENCUENTRA EN UN RANGO SATISFACTORIO
REALIZAR ACCIONES DE ORIENTACIÓN, EDUCACION Y PLANIFICACIÓN EN SALUD	0-COBERTURA ESTATAL	DISTRITO FEDERAL	URBANO	165,706,077	117,672,360	117,672,360	114,732,917	98%	410,225	0	ACCIÓN	274,008	232,576	85%	LA ACTIVIDAD SE ENCUENTRA EN UN RANGO SATISFACTORIO
REALIZAR ACCIONES DE SANIDAD ANIMAL	0-COBERTURA ESTATAL	DISTRITO FEDERAL	URBANO	75,511,017	53,116,484	53,116,484	51,881,877	98%	186,936	0	ACCIÓN	1,131,322	1,002,237	89%	LA ACTIVIDAD SE ENCUENTRA EN UN RANGO SATISFACTORIO
SERVICIOS DE APOYO ADMINISTRAIVO	0-COBERTURA ESTATAL	DISTRITO FEDERAL	URBANO	95,589,127	71,267,357	71,267,357	69,094,799	97%	237,385	0	ACCIÓN	1	1	100%	LA ACTIVIDAD SE ENCUENTRA EN UN RANGO SATISFACTORIO
FORTAMUN				**3,083,771,493**	**1,802,073,268**	**1,751,169,875**	**1,713,948,208**	**95%**	**0**	**0**		**19,811,748**	**12,950,586**	**65%**	
INVERSIÓN															
OBRA PÚBLICA															
CONSTRUCCIÓN															
AMPLIAR Y CONSTRUIR INFRAESTRUCTURA EDUCATIVA	13-XOCHIMILCO	CIUDAD DE MEXICO	URBANO	7,500,000	4,377,585	4,377,585	4,377,585	100%	0	0	INMUEBLE	15	14	93%	
MANTENER LA INFRAESTRUCTURA DEPORTIVA	13-XOCHIMILCO	CIUDAD DE MEXICO	URBANO	14,696,350	9,273,732	9,273,732	9,273,732	100%	0	0	OBRA	11	11	100%	
MANTENER LA INFRAESTRUCTURA EDUCATIVA	13-XOCHIMILCO	CIUDAD DE MEXICO	URBANO	19,500,000	4,495,309	4,495,309	4,495,309	100%	0	0	OBRA	23	22	97%	
AMPLIAR INSTALACIONES Y ESPACIOS CULTURALES	16-MIGUEL HIDALGO	PERIMETRO DELEGACIONAL	URBANO	5,000,000	1,046,780	1,046,780	1,046,780	100%	0	0	INMUEBLE	1	0	34%	CORRESPONDE AL AVANCE DE LA CONSTRUCCION DEL FARO CENDI JOSÉ MARÍA MORELOS Y PAVON CON TIPO DE PAGO FORTAMUN, EL PROYECTO ESTA FINANCIADO CON RECURSOS FEDERALES FORTAMUN Y FAFEF
AMPLIAR Y CONSTRUIR INFRAESTRUCTURA DEL SISTEMA DE DRENAJE	16-MIGUEL HIDALGO	COLONIA TACUBAYA	URBANO	3,000,000	858,325	858,325	858,325	100%	0	0	OBRA	1	1	100%	MANTENIMIENTO A LA RED DE DRENAJE EN LA COL TACUBAYA
AMPLIAR Y CONSTRUIR INFRAESTRUCTURA URBANA	16-MIGUEL HIDALGO	COLONIA TACUBAYA	URBANO	11,663,000	1,593,220	1,593,220	1,263,328	79%	0	0	OBRA	1	1	100%	CORRESPONDE A BANQUETAS Y GUARNICIONES EN LA COLONIA TACUBAYA Y PROYECTO EJECUTIVO DE OBRA PLAZA CHARLES GAULLE COLONIA TACUBAYA
AMPLIAR Y CONSTRUIR INFRAESTRUCTURA EDUCATIVA	5-GUSTAVO A. MADERO	GUSTAVO A MADERO	URBANO	5,511,101	204,700	204,700	204,700	100%	0	0	INMUEBLE	3	0	0%	EL RECURSO EJERCIDO CORRESPONDE AL PROYECTO EJECUTIVO PARA LA DEMOLICIÓN DE MURO DE CONTENCIÓN, ESTABILIZACIÓN DE TALUD Y CONSTRUCCIÓN DE MURO DE CONTENCIÓN, EN LA ESCUELA SIN NOMBRE.
AMPLIAR Y CONSTRUIR INFRAESTRUCTURA SOCIAL	5-GUSTAVO A. MADERO	GUSTAVO A MADERO	URBANO	7,373,750	6,333,396	6,333,396	6,333,396	100%	0	0	INMUEBLE	2	2	100%	SE CONCLUYERON LAS OBRAS CON CARÁCTER BIANUAL, CORRESPONDIENTES A LAS CONSTRUCCIONES DEL CENTRO DE DESARROLLO INFANTIL "JORGE NEGRETE" Y DEL CENTRO DE DESARROLLO INFANTIL "CASAS ALEMÁN".
REALIZAR ACCIONES DE ATENCIÓN ESTRUCTURAL A TALUDES, MINAS Y GRIETAS	5-GUSTAVO A. MADERO	GUSTAVO A MADERO	URBANO	904,951	189,200	189,200	189,200	100%	0	0	ACCIÓN	0	0	0%	RECURSOS DESTINADOS PARA EL LEVANTAMIENTO DE NECESIDADES Y CATÁLOGO DE CONCEPTOS PARA LA REVISIÓN ESTRUCTURAL, MANTENIMIENTO Y OBRAS COMPLEMENTARIAS DE UN MURO DE CONTENCIÓN, ASÍ COMO PARA LA REALIZACIÓN DEL PROYECTO EJECUTIVO PARA MITIGACIÓN DE RIESGOS Y ESTABILIZACIÓN DE TALUD.
AMPLIAR Y CONSTRUIR INFRAESTRUCTURA DEL SISTEMA DE AGUA POTABLE	6-IZTACALCO	DISTRITO FEDERAL	URBANO	2,342,188	1,759,048	1,759,048	1,759,048	100%	0	0	OBRA	1	0	0%	
AMPLIACIÓN															
AMPLIAR Y CONSTRUIR INFRAESTRUCTURA VIAL	10-ÁLVARO OBREGÓN	DELEGACIÓN ÁLVARO OBREGÓN	URBANO	2,246,189	196,094	196,094	196,094	100%	0	0	OBRA	1,818	12	1%	
AMPLIAR Y CONSTRUIR INFRAESTRUCTURA DEPORTIVA	12-TLALPAN	DISTRITO FEDERAL	URBANO	8,362,956	7,043,313	7,043,313	7,043,313	100%	0	0	INMUEBLE	0	0	0%	
AMPLIAR INSTALACIONES Y ESPACIOS CULTURALES	15-CUAUHTÉMOC	DELEGACIÓN CUAUHTÉMOC	URBANO	500,000	277,863	277,863	277,863	100%	0	0	INMUEBLE	22	19	86%	
AMPLIAR Y CONSTRUIR INFRAESTRUCTURA URBANA	15-CUAUHTÉMOC	DELEGACIÓN CUAUHTÉMOC	URBANO	1,023,547	427,765	427,765	427,765	100%	0	0	OBRA	19	1	5%	
AMPLIAR Y CONSTRUIR INFRAESTRUCTURA VIAL	15-CUAUHTÉMOC	DELEGACIÓN CUAUHTÉMOC	URBANO	905,143	417,877	417,877	417,877	100%	0	0	OBRA	110,300	42,164	38%	
AMPLIAR Y CONSTRUIR INFRAESTRUCTURA URBANA	17-VENUSTIANO CARRANZA	VENUSTIANO CARRANZA	URBANO	529,105	364,516	364,516	364,516	100%	0	0	OBRA	0	0	0%	SE UTILIZARON VEHÍCULOS A LOS QUE SE LES SUMINISTRÓ GASOLINA PARA LA SUPERVISIÓN DE DIVERSAS OBRAS QUE SE ESTÁN LLEVANDO A CABO DENTRO DE LA DEMARCACIÓN, BENEFICIANDO APROXIMADAMENTE A 105,000 HABITANTES.

ANEXO XXII
FORMATO ÚNICO SOBRE APLICACIONES DE RECURSOS FEDERALES
(cifras en pesos y porcentajes sin incluir decimales)

EJERCICIO FISCAL: 2008
PERIODO QUE SE REPORTA: TERCER TRIMESTRE

Destino del gasto (Denominación o descripción)	Municipio	Localidad	Ambito	Monto de recursos presupuestarios					Rendimientos Financieros Acumulados al Trimestre		Avance Fisico				Información complementaria y explicación de variaciones
				Total Anual	Acumulado al Trimestre			Avance %	Generados	Ejercidos	Unidad de Medida	Programado Anual	Acumulado al Trimestre	Avance %	
					Ministrado	Programado	Ejercido								
1				2	3	4	5	5/3	6	7	8	9	10	10/9	11
AMPLIAR Y CONSTRUIR INFRAESTRUCTURA EDUCATIVA	17-VENUSTIANO CARRANZA	VENUSTIANO CARRANZA	URBANO	352,736	243,010	243,010	243,010	100%	0	0	INMUEBLE	0	0	0%	SE REALIZARON ACCIONES DE AMPLIACIÓN DE ESPACIOS EN 05 INMUEBLES EDUCATIVOS UTILIZANDO VEHÍCULOS A LOS QUE SE LES SUMINISTRÓ GASOLINA PARA LA SUPERVISIÓN DE LAS OBRAS DE CONSTRUCCIÓN DE AULAS EN ESTOS INMUEBLES, BENEFICIANDO APROXIMADAMENTE A 6,000 ALUMNOS Y PROFESORES.
AMPLIAR INSTALACIONES Y ESPACIOS CULTURALES	3-COYOACÁN	COYOACAN	URBANO	24,550,102	11,885,832	11,885,832	11,885,832	100%	0	0	INMUEBLE	0	0	0%	
AMPLIAR Y CONSTRUIR INFRAESTRUCTURA DEL SISTEMA DE AGUA POTABLE	7-IZTAPALAPA	MEXICO DF	URBANO	2,076,188	208,938	208,938	208,150	100%	0	0	OBRA	1	0	44%	
AMPLIAR Y CONSTRUIR INFRAESTRUCTURA DEL SISTEMA DE DRENAJE	7-IZTAPALAPA	MEXICO DF	URBANO	4,982,057	2,310,421	2,310,421	2,310,421	100%	0	0	OBRA	1	1	113%	
AMPLIAR Y CONSTRUIR INFRAESTRUCTURA EDUCATIVA	7-IZTAPALAPA	MEXICO DF	URBANO	23,170,305	9,200,740	9,200,740	9,200,740	100%	0	0	INMUEBLE	30	0	0%	
AMPLIAR Y CONSTRUIR INFRAESTRUCTURA URBANA	7-IZTAPALAPA	MEXICO DF	URBANO	20,786,239	5,423,129	5,423,129	5,423,129	100%	0	0	OBRA	102,559	76,353	74%	
AMPLIAR Y REHABILITAR EL ALUMBRADO PUBLICO.	7-IZTAPALAPA	MEXICO DF	URBANO	12,650,903	10,079,494	10,079,494	8,289,118	82%	0	0	POSTE, LUMINARIA, METRO LINEAL	9,000	9,147	102%	
MEJORAMIENTO															
REALIZAR LA RECOLECCIÓN DE RESIDUOS SÓLIDOS	10-ÁLVARO OBREGÓN	DELEGACIÓN ÁLVARO OBREGÓN	URBANO	13,246,684	8,898,335	8,898,335	8,898,335	100%	0	0	TONELADA	131,500	98,620	75%	
ADQUIRIR MEZCLA ASFALTICA	14-BENITO JUÁREZ	DISTRITO FEDERAL	URBANO	3,700,000	2,775,000	2,775,000	2,547,452	92%	0	0	TONELADA	7,200	6,090	85%	
AMPLIR Y REHABILITAR EL ALUMBRADO PUBLICO	14-BENITO JUÁREZ	DELEGACION BENITO JUAREZ	URBANO	6,421,040	3,016,740	3,016,740	2,818,899	93%	0	0	POSTE, LUMINARIA, METRO LINEAL	1,472	855	58%	
MANTENER EDIFICIOS PUBLICOS	14-BENITO JUÁREZ	DISTRITO FEDERAL	URBANO	4,922,000	1,483,592	1,483,592	1,455,189	98%	0	0	OBRA	9	5	56%	
MANTENER LA INFRAESTRUCTURA DEL SISTEMA DE AGUA POTABLE	14-BENITO JUÁREZ	DISTRITO FEDERAL	URBANO	7,698,077	4,279,885	4,279,885	4,279,885	100%	0	0	OBRA	53	32	60%	
REALIZAR ACCIONES PARA EL MANTENIMIENTO DE LA VIVIENDA	14-BENITO JUÁREZ	DELEGACION BENITO JUAREZ	URBANO	2,700,000	1,000,000	1,000,000	1,000,000	100%	0	0	ACCIÓN	350	105	30%	
REALIZAR LA RECOLECCION DE RESIDUOS SOLIDOS	14-BENITO JUÁREZ	DELEGACION BENITO JUAREZ	URBANO	24,160,919	16,208,460	16,208,460	13,014,962	80%	0	0	TONELADA	51,698	38,543	75%	
OTORGAR SERVICIOS DE APOYO ADMINISTRATIVO EN DELEGACIONES (GASTO DE INVERSIÓN)	2-AZCAPOTZALCO	AZCAPOTZALCO	URBANO	13,507,583	10,750,168	10,750,168	10,382,420	97%	0	0	APOYO	1	1	100%	SIN VARIACIÓN EL TOTAL ANUAL DE ESTE PROYECTO ES DE $ 24,781,498.00 INTEGRADO POR $ 13,507,582.74 DE GASTO DE INVERSIÓN Y $ 11,273,915.00 DE GASTO CORRIENTE, SE CAPTURÓ POR SEPARADO.
PROPORCIONAR SERVICIOS COMPLEMENTARIOS DE VIGILANCIA ESPECIALIZADA (GASTO DE INVERSIÓN)	2-AZCAPOTZALCO	AZCAPOTZALCO	URBANO	61,661,489	46,588,874	46,588,874	46,275,131	99%	0	0	OTROS	1	1	100%	EL TOTAL ANUAL DE ESTE PROYECTO ES DE $ 64,421,489.00 INTEGRADO POR $ 61,661,489.00 DE GASTO DE INVERSIÓN Y $ 2,760,000.00 DE GASTO CORRIENTE, SE CAPTURÓ POR SEPARADO.
ADQUIRIR MEZCLA ASFALTICA	5-GUSTAVO A. MADERO	GUSTAVO A MADERO	URBANO	27,565,286	16,794,906	16,794,906	16,794,906	100%	0	0	TONELADA	31,248	26,705	85%	EL RECURSO SE DESTINO PARA LA ADQUISICIÓN DE MEZCLA ASFÁLTICA NECESARIA PARA LOS TRABAJOS DE PAVIMENTACIÓN Y BACHEO EN CALLES DE ESTA DELEGACIÓN CUBRIENDO EL COSTO DEL TRASLADO DE EMBARQUE Y DESEMBARQUE DE LA MISMA.
ADQUIRIR MEZCLA ASFALTICA	7-IZTAPALAPA	MEXICO DF	URBANO	19,170,616	9,706,713	9,706,713	9,706,713	100%	0	0	TONELADA	23,679	23,261	98%	
OTORGAR SERVICIOS DE APOYO SOCIAL A PERSONAS ADULTAS MAYORES	7-IZTAPALAPA	MEXICO DF	URBANO	11,076,580	6,331,930	6,331,930	6,331,930	100%	0	0	SERVICIO	11,218	11,218	100%	
REALIZAR ACCIONES DE DIFUSION CULTURAL.	7-IZTAPALAPA	MEXICO DF	URBANO	5,050,000	2,760,000	2,760,000	2,760,000	100%	0	0	ACCIÓN	0	0	0%	
REALIZAR ACCIONES DE FOMENTO DEPORTIVO A LA POBLACION ABIERTA	7-IZTAPALAPA	MEXICO DF	URBANO	2,550,470	410,205	410,205	410,205	100%	0	0	ACCIÓN	0	0	0%	
REALIZAR ACCIONES DE SANIDAD ANIMAL.	7-IZTAPALAPA	MEXICO DF	URBANO	43,544	32,790	32,790	32,790	100%	0	0	ACCIÓN	0	0	0%	
REALIZAR ACCIONES PARA LA CONSERVACION DE LA IMAGEN URBANA	7-IZTAPALAPA	MEXICO DF	URBANO	3,030,000	2,604,437	2,604,437	2,604,437	100%	0	0	ACCIÓN	5,592	5,592	100%	
REALIZAR ACCIONES TENDIENTES AL DESARROLLO SOCIAL.	7-IZTAPALAPA	MEXICO DF	URBANO	212,395,837	121,974,893	121,974,893	121,974,893	100%	0	0	ACCIÓN	0	0	0%	
REALIZAR EL PAGO DE DERECHOS Y POR LA CAPTACION DE AGUA POTABLE	7-IZTAPALAPA	MEXICO DF	URBANO	9,051,138	3,216,369	3,216,369	3,216,369	100%	0	0	METRO CUBICO	0	0	0%	
REALIZAR EL SERVICIO DE PODA DE ARBOLES.	7-IZTAPALAPA	MEXICO DF	URBANO	1,696,976	420,666	420,666	420,666	100%	0	0	ACCIÓN	1,895	1,757	93%	
REALIZAR ESTUDIOS, INVESTIGACIONES Y PROYECTOS	7-IZTAPALAPA	MEXICO DF	URBANO	3,000,000	1,624,100	1,624,100	1,624,100	100%	0	0	DOCUMENTO	0	0	0%	
REALIZAR LA RECOLECCION DE RESIDUOS SOLIDOS	7-IZTAPALAPA	MEXICO DF	URBANO	28,188,893	17,494,360	17,494,360	17,494,360	100%	0	0	TONELADA	92,544	99,761	108%	
REALIZAR OBRAS COMPLEMENTARIAS AL SISTEMA DE DRENAJE.	7-IZTAPALAPA	MEXICO DF	URBANO	1,616,059	596,622	596,622	596,622	100%	0	0	ACCIÓN	598	25	4%	

ANEXO XXII
FORMATO ÚNICO SOBRE APLICACIONES DE RECURSOS FEDERALES
(cifras en pesos y porcentajes sin incluir decimales)

EJERCICIO FISCAL: 2008
PERIODO QUE SE REPORTA: TERCER TRIMESTRE

Destino del gasto (Denominación o descripción)	Municipio	Localidad	Ambito	Monto de recursos presupuestarios					Rendimientos Financieros Acumulados al Trimestre		Avance Físico				Información complementaria y explicación de variaciones
				Total Anual	Acumulado al Trimestre			Avance %	Generados	Ejercidos	Unidad de Medida	Programado Anual	Acumulado al Trimestre	Avance %	
					Ministrado	Programado	Ejercido								
1				2	3	4	5	5/3	6	7	8	9	10	10/9	11
REPARTIR AGUA POTABLE EN PIPAS	7-IZTAPALAPA	MEXICO DF	URBANO	11,445,561	4,387,014	4,387,014	4,387,014	100%	0	0	METRO CUBICO	308,177	329,664	107%	
AMPLIAR INSTALACIONES Y ESPACIOS CULTURALES	8-LA MAGDALENA CONTRERAS	MUNICIPAL	URBANO	232,828	153,862	153,862	153,862	100%	0	0	INMUEBLE	2	0	0%	
AMPLIAR Y CONSTRUIR INFRAESTRUCTURA DEL SISTEMA DE DRENAJE	8-LA MAGDALENA CONTRERAS	MUNICIPAL	URBANO	2,376,150	806,150	806,150	806,150	100%	0	0	OBRA	10	0	0%	
AMPLIAR Y CONTRUIR INFRAESTRUCTURA PARA LA PRESERVACIÓN DE LOS RECURSOS NATURALES	8-LA MAGDALENA CONTRERAS	MUNICIPAL	URBANO	1,711,670	33,333	33,333	33,333	100%	0	0	OBRA	1	0	0%	
AMPLIAR Y CONTRUIR INFRAESTRUCTURA VIAL	8-LA MAGDALENA CONTRERAS	MUNICIPAL	URBANO	381,000	109,799	109,799	109,799	100%	0	0	OBRA	1,240	0	0%	
AMPLIAR Y REHABILITAR EL ALUMBRADO PÚBLICO	8-LA MAGDALENA CONTRERAS	MUNICIPAL	URBANO	2,707,540	1,540,258	1,540,258	1,540,258	100%	0	0	POSTE, LUMINARIA, METRO LINEAL	3,990	0	0%	
CONSERVAR Y REHABILITAR ÁREAS VERDES URBANAS	8-LA MAGDALENA CONTRERAS	MUNICIPAL	URBANO	1,584,435	870,163	870,163	870,163	100%	0	0	METRO CUADRADO	3,302,712	0	0%	
OPERAR EL SISTEMA DE ÁREAS NATURALES PROTEGIDAS	8-LA MAGDALENA CONTRERAS	MUNICIPAL	URBANO	3,081,261	1,564,311	1,564,311	1,564,311	100%	0	0	ACCIÓN	269	0	0%	
PRODUCIR Y MANTENER PLANTAS EN VIVEROS	8-LA MAGDALENA CONTRERAS	MUNICIPAL	URBANO	160,000	91,926	91,926	91,926	100%	0	0	PLANTA	25,200	0	0%	
REALIZAR ACCIONES DE FOMENTO A LA PRODUCCIÓN AGRÍCOLA, FORESTAL Y PECUARIA	8-LA MAGDALENA CONTRERAS	MUNICIPAL	URBANO	2,592,406	1,328,674	1,328,674	1,328,674	100%	0	0	ACCIÓN	48	0	0%	
REALIZAR ACCIONES PARA APOYAR EL SISTEMA COMERCIAL DE AGUA POTABLE	8-LA MAGDALENA CONTRERAS	MUNICIPAL	URBANO	1,925,600	1,223,886	1,223,886	1,223,886	100%	0	0	ACCIÓN	3,000	0	0%	
REALIZAR ACCIONES PARA LA REGULARIZACIÓN DE TENENCIA DE LA PROPIEDAD	8-LA MAGDALENA CONTRERAS	MUNICIPAL	URBANO	170,000	14,500	14,500	14,500	100%	0	0	ACCIÓN	10	0	0%	
REALIZAR ACCIONES TENDIENTES AL DESARROLLO SOCIAL COMUNITARIO	8-LA MAGDALENA CONTRERAS	MUNICIPAL	URBANO	6,728,763	4,220,939	4,220,939	4,220,939	100%	0	0	ACCIÓN	67,608	0	0%	
REALIZAR EL SERVICIO DE PODA DE ÁRBOLES	8-LA MAGDALENA CONTRERAS	MUNICIPAL	URBANO	650,000	392,128	392,128	392,128	100%	0	0	ACCIÓN	5,550	0	0%	
REPARTIR AGUA POTABLE EN PIPAS	8-LA MAGDALENA CONTRERAS	MUNICIPAL	URBANO	2,322,233	1,501,083	1,501,083	1,501,083	100%	0	0	METRO CÚBICO	14,000	0	0%	
MANTENIMIENTO															
ADQUIRIR MEZCLA ASFÁLTICA	10-ÁLVARO OBREGÓN	DELEGACIÓN ALVARO OBREGÓN	URBANO	650,000	320,503	320,503	320,503	100%	0	0	TONELADA	1,106	1,330	120%	
MANTENER LA CARPETA ASFALTICA	10-ÁLVARO OBREGÓN	DELEGACIÓN ALVARO OBREGÓN	URBANO	30,011,141	19,609,164	19,609,164	19,567,634	100%	0	0	METRO CUADRADO	16,426	14,363	87%	
MANTENER LA INFRAESTRUCTURA DEL SISTEMA DE DRENAJE	10-ÁLVARO OBREGÓN	DELEGACIÓN ALVARO OBREGÓN	URBANO	21,444,694	10,490,540	10,490,540	10,490,540	100%	0	0	OBRA	220,000	150,927	69%	
MANTENER Y RECUPERAR EL SUELO DE CONSERVACIÓN	10-ÁLVARO OBREGÓN	DELEGACIÓN ALVARO OBREGÓN	URBANO	1,730,000	393,786	393,786	370,116	94%	0	0	ACCIÓN	11,600	8,702	75%	
PRODUCIR Y MANTENER PLANTAS EN VIVEROS	10-ÁLVARO OBREGÓN	DELEGACIÓN ALVARO OBREGÓN	URBANO	75,597	75,555	75,555	75,555	100%	0	0	PLANTA	5,120	4,120	80%	
REALIZAR ACCIONES DE ATENCIÓN ESTRUCTURAL A TALUDES, MINAS Y GRIETAS	10-ÁLVARO OBREGÓN	DELEGACIÓN ALVARO OBREGÓN	URBANO	8,300,000	3,860,195	3,860,195	3,514,805	91%	0	0	ACCIÓN	3,118	3,555	114%	
REALIZAR ACCIONES PARA LA PROMOCION DE LA CULTURA AMBIENTAL	10-ÁLVARO OBREGÓN	DELEGACIÓN ALVARO OBREGÓN	URBANO	550,948	35,920	35,920	35,920	100%	0	0	ACCIÓN	1,563	1,203	77%	
AMPLIAR Y CONSTRUIR INFRAESTRUCTURA AGROPECUARIA	11-TLÁHUAC	DISTRITO FEDERAL	RURAL	12,210	2,513	2,513	2,513	100%	0	0	OBRA	0	0	0%	
MANTENER LA CARPETA ASFALTICA	11-TLÁHUAC	DISTRITO FEDERAL	URBANO	1,296,666	200,472	200,472	197,555	99%	0	0	METRO CUADRADO	5	3	60%	CORREGIDO
MANTENER LA INFRAESTRUCTURA DEL SISTEMA DE AGUA POTABLE	11-TLÁHUAC	DISTRITO FEDERAL	URBANO	1,680,000	307,849	307,849	307,849	100%	0	0	OBRA	15	4	26%	CORREGIDO
MANTENER LA INFRAESTRUCTURA VIAL	11-TLÁHUAC	DISTRITO FEDERAL	URBANO	4,791,690	1,328,895	1,328,895	1,328,895	100%	0	0	OBRA	0	0	0%	

ANEXO XXII
FORMATO ÚNICO SOBRE APLICACIONES DE RECURSOS FEDERALES
(cifras en pesos y porcentajes sin incluir decimales)

EJERCICIO FISCAL: 2008
PERIODO QUE SE REPORTA: TERCER TRIMESTRE

Destino del gasto (Denominación o descripción)	Municipio	Localidad	Ambito	Monto de recursos presupuestarios					Rendimientos Financieros Acumulados al Trimestre		Avance Fisico				Información complementaria y explicación de variaciones
				Total Anual	Acumulado al Trimestre			Avance %			Unidad de Medida	Programado Anual	Acumulado al Trimestre	Avance %	
					Ministrado	Programado	Ejercido		Generados	Ejercidos					
1				2	3	4	5	5/3	6	7	8	9	10	10/9	11
MANTENER LA INFRAESTRUCTURA DEL SISTEMA DE AGUA POTABLE	12-TLALPAN	DISTRITO FEDERAL	URBANO	3,785,697	752,512	752,512	752,512	100%	0	0	OBRA	5	4	80%	
MANTENER LA INFRAESTRUCTURA DEPORTIVA	12-TLALPAN	DISTRITO FEDERAL	URBANO	1,131,791	38,985	38,985	38,985	100%	0	0	INMUEBLE	35	27	77%	
MANTENER LA INFRAESTRUCTURA SOCIAL	12-TLALPAN	DISTRITO FEDERAL	URBANO	930,943	50,452	50,452	50,452	100%	0	0	OBRA	69	47	68%	
MANTENER Y RECUPERAR EL SUELO DE CONSERVACIÓN	12-TLALPAN	DISTRITO FEDERAL	URBANO	779,160	5,175	5,175	5,175	100%	0	0	ACCIÓN	4	4	100%	
CONSERVAR Y REHABILITAR AREAS VERDES URBANAS	14-BENITO JUÁREZ	DISTRITO FEDERAL	URBANO	2,373,287	995,167	995,167	973,667	98%	0	0	METROS CUADRADOS	288,029	288,029	100%	
MANTENER INSTALACIONES Y ESPACIOS CULTURALES	14-BENITO JUÁREZ	DELEGACION BENITO JUAREZ	URBANO	439,700	334,700	334,700	298,488	89%	0	0	OBRA	1	1	100%	
MANTENER LA CARPETA ASFALTICA	14-BENITO JUÁREZ	DISTRITO FEDERAL	URBANO	2,980,000	1,477,855	1,477,855	1,477,855	100%	0	0	METROS CUADRADOS	22,386	6,716	30%	
MANTENER LA INFRAESTRUCTURA DEL SISTEMA DE DRENAJE	14-BENITO JUÁREZ	DELEGACION BENITO JUAREZ	URBANO	1,749,754	662,585	662,585	659,675	100%	0	0	OBRA	642	499	78%	
MANTENER LA INFRAESTRUCTURA DEPORTIVA	14-BENITO JUÁREZ	DISTRITO FEDERAL	URBANO	15,597,800	7,694,595	7,694,595	7,694,595	100%	0	0	INMUEBLE	1	1	100%	
MANTENER LA INFRAESTRUCTURA EDUCATIVA	14-BENITO JUÁREZ	DELEGACION BENITO JUAREZ	URBANO	1,658,000	680,013	680,013	645,429	95%	0	0	OBRA	4	4	100%	
MANTENER LA INFRAESTRUCTURA VIAL	14-BENITO JUÁREZ	DELEGACION BENITO JUAREZ	URBANO	4,194,261	1,465,629	1,465,629	1,465,629	100%	0	0	OBRA	15	10	67%	
REALIZAR ACCIONES PARA LA CONSERVACION DE LA IMAGEN URBANA	14-BENITO JUÁREZ	DELEGACION BENITO JUAREZ	URBANO	822,015	338,705	338,705	259,424	77%	0	0	ACCIÓN	1,129	339	30%	
ADQUIRIR MEZCLA ASFÁLTICA	15-CUAUHTÉMOC	DELEGACIÓN CUAUHTÉMOC	URBANO	3,200,000	1,951,864	1,951,864	1,951,864	100%	0	0	TONELADA	33,375	4,752	14%	
CUBRIR COMPROMISOS PENDIENTES DE ACCIONES REALIZADAS EN EJERCICIOS ANTERIORES	15-CUAUHTÉMOC	DELEGACIÓN CUAUHTÉMOC	URBANO	937,187	937,187	937,187	937,187	100%	0	0	OTROS	0	0	0%	MEDIANTE ESTA ACTIVIDAD INSTITUCIONAL SE REALIZÓ EL PAGO A LOS PROVEEDORES ESPECIALISTAS EN COMERCIO, S.A. DE C.V. Y DIBISER, S.A. DE C.V., POR LA COMPRA DE HULE PATIN DERECHO, CHUMACERAS, BOMBA DE RIEGO, BOBINA DE AVANCE, EMENTO GRIS, ARENA GRIS, GRAVA DE 3/4, TABICON LIGERO, MORTERO, VARILLA CORRUGADA,ETC.
CUBRIR COMPROMISOS PENDIENTES DE ACCIONES REALIZADAS EN EJERCICIOS ANTERIORES	15-CUAUHTÉMOC	DELEGACIÓN CUAUHTÉMOC	URBANO	100,000	100,000	100,000	100,000	100%	0	0	OTROS	0	0	0%	MEDIANTE ESTA ACTIVIDAD INSTITUCIONAL SE REALIZO EL PAGO POR LLANTAS PARA VEHICULOS QUE SE LE COMPRARON A LA PERSONA MORAL NEUMATICOS MUEVETIERRA, S.A. DE C.V., DURANTE EL PERIODO 2007.
CUBRIR COMPROMISOS PENDIENTES DE ACCIONES REALIZADAS EN EJERCICIOS ANTERIORES	15-CUAUHTÉMOC	DELEGACIÓN CUAUHTÉMOC	URBANO	100,000	100,000	100,000	100,000	100%	0	0	OTROS	0	0	0%	A TRAVÉS DE ESTA ACTIVIDAD SE REALIZÓ EL PAGO A LA PERSONA MORAL DE NEUMATICOS MUEVETIERRA, S.A. DE C.V., POR LA ADQUISICIÓN DE LLANTAS PARA VEHICULOS QUE SE ADQUIRIERON DURANTE EL EJERICIO FISCAL 2007.
CUBRIR COMPROMISOS PENDIENTES DE ACCIONES REALIZADAS EN EJERCICIOS ANTERIORES	15-CUAUHTÉMOC	DELEGACIÓN CUAUHTÉMOC	URBANO	6,010,739	4,928,570	4,928,570	4,928,570	100%	0	0	OTROS	0	0	0%	SE CUBRIERON PAGOS DEL EJERCICIO 2007 QUE SE TENIAN CON LAS PERSONAS MORALES PRODUCTOS INDUSTRIALES MARRODAL, S.A. DE C.V., FERRECORP, S.A. DE C.V., ESPECIALISTAS EN COMERCIO, S.A. DE C.V., TELEFONOS DE MEXICO, S.A. DEC.V., NEUMATICOS MUEVETIERRA, S.A. DE C.V., INSTITUTO POLITECNICO NACIONAL, FERRETERIA SANTILLAN, S.A. DE C.V. Y ESPINOZA OCHOA MIGUEL ANGEL, POR COMPRA DE ANGULO DE FIERRO, CUADRO DE FIERRO, LAMINA NEGRA ROLADA, SOLERA,CONCRETO ASFALTICO EN FRIO,MATERIAL ELECTRICO,CARTA NAVIDEÑA EN PAPEL BOND, ENTRE TROS.
CUBRIR COMPROMISOS PENDIENTES DE ACCIONES REALIZADAS EN EJERCICIOS ANTERIORES	15-CUAUHTÉMOC	DELEGACIÓN CUAUHTÉMOC	URBANO	1,036,342	450,219	450,219	450,219	100%	0	0	OTROS	0	0	0%	MEDIANTE ESTA ACTIVIDAD SE CUBREN PAGOS,POR LA REALIZACIÓN DE TRABAJOS DE MANTEMIENTO A LA INFRAESTRUCTURA DE LOS SECTORES INDUSTRIAL, COMERCIAL Y DE SERVICIOS.
CUBRIR COMPROMISOS PENDIENTES DE ACCIONES REALIZADAS EN EJERCICIOS ANTERIORES	15-CUAUHTÉMOC	DELEGACIÓN CUAUHTÉMOC	URBANO	3,924,012	2,469,910	2,469,910	2,469,910	100%	0	0	OTROS	0	0	0%	POR MEDIO DE ESTA ACTIVIDAD, SE REALIZO EL PAGO A LOS PROVEEDORES DIBISER, S.A. DE C.V., ESPECIALISTAS EN COMERCIO, S.A. DE C.V. Y NEUMATICOS MUEVETIERRA, S.A. DE C.V., POR LA ADQUISICIÓN DE AVELLANADOR PARA TUBO DE COBRE, BALERO SELLADO, CABO DE MADERA, CORTA PERNOS PROFESIONAL, CORTADOR DE TUBO PARA HIERRO Y ESTROBO,ANGULO ESTRUCTURAL DE 6 MTS DE LARGO, SOLERA Y LLANTAS PARA VEHICULOS, QUE SE EFECTUARON DURANTE EL 2007.
MANTENER LA INFRAESTRUCTURA DE LOS SECTORES INDUSTRIAL, COMERCIAL Y DE SERVICIOS	15-CUAUHTÉMOC	DELEGACIÓN CUAUHTÉMOC	URBANO	1,748,533	711,511	711,511	711,511	100%	0	0	OBRA	24	21	88%	
MANTENER LA INFRAESTRUCTURA DEL SISTEMA DE AGUA POTABLE	15-CUAUHTÉMOC	DELEGACIÓN CUAUHTÉMOC	URBANO	6,262,603	4,597,408	4,597,408	4,597,408	100%	0	0	OBRA	458	346	76%	
MANTENER LA INFRAESTRUCTURA DEL SISTEMA DE DRENAJE	15-CUAUHTÉMOC	DELEGACIÓN CUAUHTÉMOC	URBANO	8,152,620	5,172,567	5,172,567	5,172,567	100%	0	0	OBRA	1,000	859	86%	
MANTENER LA INFRAESTRUCTURA DEPORTIVA	15-CUAUHTÉMOC	DELEGACIÓN CUAUHTÉMOC	URBANO	788,082	413,460	413,460	413,460	100%	0	0	OBRA	24	9	38%	
MANTENER LA INFRAESTRUCTURA VIAL	15-CUAUHTÉMOC	DELEGACIÓN CUAUHTÉMOC	URBANO	126,253	6,095	6,095	6,095	100%	0	0	OBRA	12,036	15,577	129%	
MANTENER Y RECUPERAR EL SUELO DE CONSERVACIÓN	15-CUAUHTÉMOC	DELEGACIÓN CUAUHTÉMOC	URBANO	11,334,417	2,786,255	2,786,255	2,786,255	100%	0	0	ACCIÓN	128,000	152,153	119%	
REALIZAR ACCIONES PARA EL MANTENIMIENTO DE VIVIENDA	15-CUAUHTÉMOC	DELEGACIÓN CUAUHTÉMOC	URBANO	2,929,412	115,803	115,803	115,803	100%	0	0	ACCIÓN	1,121	1,046	93%	

ANEXO XXII
FORMATO ÚNICO SOBRE APLICACIONES DE RECURSOS FEDERALES
(cifras en pesos y porcentajes sin incluir decimales)

EJERCICIO FISCAL: 2008
PERIODO QUE SE REPORTA: TERCER TRIMESTRE

Destino del gasto (Denominación o descripción)	Municipio	Localidad	Ambito	Monto de recursos presupuestarios					Rendimientos Financieros Acumulados al Trimestre		Avance Fisico				Información complementaria y explicación de variaciones
				Total Anual	Acumulado al Trimestre			Avance %	Generados	Ejercidos	Unidad de Medida	Programado Anual	Acumulado al Trimestre	Avance %	
					Ministrado	Programado	Ejercido								
1				2	3	4	5	5/3	6	7	8	9	10	10/9	11
REALIZAR ACCIONES PARA EL REORDENAMIENTO DEL COMERCIO EN LA VIA PUBLICA	15-CUAUHTÉMOC	DELEGACIÓN CUAUHTÉMOC	URBANO	10,121,234	5,960,703	5,960,703	5,960,703	100%	0	0	ACCIÓN	46,600	16,001	34%	
REALIZAR ACCIONES PARA LA CONSERVACIÓN DE LA IMAGEN URBANA	15-CUAUHTÉMOC	DELEGACIÓN CUAUHTÉMOC	URBANO	4,508,761	1,421,131	1,421,131	1,421,131	100%	0	0	ACCIÓN	6,648	5,560	84%	
REALIZAR EL PAGO DE DERECHOS Y POR LA CAPTACIÓN DE AGUA EN BLOQUE	15-CUAUHTÉMOC	DELEGACIÓN CUAUHTÉMOC	URBANO	27,000,000	22,615,907	22,615,907	22,615,907	100%	0	0	OTROS	0	0	0%	
REALIZAR LA RECOLECCIÓN DE RESIDUOS SÓLIDOS	15-CUAUHTÉMOC	DELEGACIÓN CUAUHTÉMOC	URBANO	26,304,205	14,595,776	14,595,776	14,595,776	100%	0	0	TONELADA	800,000	545,297	68%	
SUPERVISAR Y OPERAR EL SISTEMA DE MERCADOS PÚBLICOS DEL DISTRITO FEDERAL	15-CUAUHTÉMOC	DELEGACIÓN CUAUHTÉMOC	URBANO	1,834,593	966,175	966,175	966,175	100%	0	0	INSPECCIÓN	35,200	25,484	72%	
MANTENER LA INFRAESTRUCTURA DEL SISTEMA DE AGUA POTABLE	16-MIGUEL HIDALGO	PERIMETRO DELEGACIONAL	URBANO	9,014,011	1,288,144	1,288,144	1,288,144	100%	0	0	OBRA	1	1	100%	CORRESPONDE AL MANTENIMIENTO A LA RED DE AGUA POTABLE EN LAS COL.BOSQUE DE LAS LOMAS Y LOMAS DE CHAPULTEPEC Y TACUBAYA
OPERAR PANTEONES PÚBLICOS Y BRINDAR SERVICIOS FUNERARIOS	16-MIGUEL HIDALGO	PERIMETRO DELEGACIONAL	URBANO	595,786	82,280	82,280	82,280	100%	0	0	SERVICIO	1	1	100%	
CONSERVAR Y REHABILITAR ÁREAS VERDES URBANAS	17-VENUSTIANO CARRANZA	VENUSTIANO CARRANZA	URBANO	2,696,242	1,153,709	1,153,709	1,153,709	100%	0	0	METRO CUADRADO	640,000	538,521	84%	SE REALIZÓ PLANTACIÓN MASIVA DE ESPECIES VEGETATIVAS, PLANTACIÓN MASIVA DE PASTO Y PAPELEO EN LOS PUNTOS DESCRITOS, EN LOS PERIODISTAS ILUSTRES, CAMELLÓN AV. IZTACCÍUATL, JARDÍN JUAN NEPOMUCENO PARDAVÉ, PLAZA DEL PODER EJECUTIVO, COLONIA MAGDALENA MIXHUCA, PARQUE FRANCISCO I. MADERO, PARQUE NICOLAS BRAV, PLAZA SANTA JUANITA, PARQUE TEZIHUTLAN, EN LA PLAZA BENEMERITO DE LAS AMÉRICAS EN EL PARQUE CHIAPAS, EN EL JARDIN PLAZA AVIACIÓN, CAMELLON AV. 8, EN PARQUE DEL OBRERO, PARQUE CHIAPA, AVENIDA Y CALZADA DEL PEÑON, PARQUE FRANCISCO I MADERO, JARDIN PLAZA AVIACIÓN Y CAMELLON AV. ÁFRICA ENTRE LAS PRINCIPALES UBICACIONES, BENEFICIANDO A 389,404 HABITANTES.
MANTENER EDIFICIOS PÚBLICOS	17-VENUSTIANO CARRANZA	VENUSTIANO CARRANZA	URBANO	276,537	190,515	190,515	190,515	100%	0	0	OBRA	0	0	0%	SE REALIZARON ACCIONES DE MANTENIMIENTO EN 08 EDIFICIOS PÚBLICOS, UTILIZANDO VEHÍCULOS A LOS QUE SE LES SUMINISTRÓ GASOLINA PARA LA TRANSPORTACIÓN DE MATERIALES, EQUIPOS Y TRASLADO DE PERSONAL PARA EFECTUAR LOS TRABAJOS ENCOMENDADOS: ALBAÑILERIA, PINTURA, IMPERMEABILIZACION Y DESAZOLVES, BENEFICIANDO A UNA POBLACION APROXIMADA DE 20,000 HABITANTES.
MANTENER LA CARPETA ASFÁLTICA	17-VENUSTIANO CARRANZA	VENUSTIANO CARRANZA	URBANO	6,148,184	1,284,677	1,284,677	1,284,677	100%	0	0	METRO CUADRADO	0	0	0%	SE REALIZARON TRABAJOS DE MANTENIMIENTO EN 33,891 M2 DE CARPETA ASFÁLTICA, PARA LO QUE FUE NECESARIO EL SUMINISTRO DE GASOLINA A VEHÍCULOS CON EL FIN DE LA TRANSPORTACIÓN DE MATERIALES, ASI MISMO SE ADQUIRIÓ MAQUINARIA Y EQUIPO DE CONSTRUCCIÓN PARA CONTRIBUIR AL CUMPLIMIENTO DE ESTAS METAS, BENEFICIANDO UNA POBLACIÓN APROXIMADA DE 84,730 HABITANTES.
MANTENER LA INFRAESTRUCTURA DEL SISTEMA DE AGUA POTABLE	17-VENUSTIANO CARRANZA	VENUSTIANO CARRANZA	URBANO	173,773	119,717	119,717	119,717	100%	0	0	OBRA	0	0	0%	SE REALIZARON TRABAJOS DE REPARACIÓN DE 490 FUGAS DE AGUA, PARA LO QUE SE HIZO NECESARIO EL SUMINISTRO DE GASOLINA A VEHÍCULOS CON EL FIN DE REALIZAR ESTAS REPARACIONES, BENEFICIANDO UNA POBLACIÓN APROXIMADA DE 15,744 HABITANTES.
MANTENER LA INFRAESTRUCTURA DEL SISTEMADE DRENAJE	17-VENUSTIANO CARRANZA	VENUSTIANO CARRANZA	URBANO	288,348	198,652	198,652	198,652	100%	0	0	OBRA	0	0	0%	SE DESAZOLVARON 490 M3 DE LA RED SECUNDARIA DE DRENAJE EN 25 COLONIAS DE LA DEMARCACIÓN, PARA LO QUE SE UTILIZARON VEHÍCULOS A LOS QUE SE LES SUMINISTRO GASOLINA, BENEFICIANDO UNA POBLACIÓN APROXIMADA DE 58,800 HABITANTES.
MANTENER LA INFRAESTRUCTURA DEPORTIVA	17-VENUSTIANO CARRANZA	VENUSTIANO CARRANZA	URBANO	439,137	302,535	302,535	302,535	100%	0	0	OBRA	0	0	0%	SE REALIZARON ACCIONES DE MANTENIMIENTO A 28 MÓDULOS DEPORTIVOS, UTILIZANDO VEHÍCULOS A LOS QUE SE LES SUMINISTRÓ GASOLINA PARA LA TRANSPORTACIÓN DE MATERIALES, EQUIPOS Y TRASLADO DE PERSONAL PARA EFECTUAR LOS TRABAJOS ENCOMENDADOS: PINTURA, REHABILITACIÓN DE JUEGOS, COLOCACIÓN DE MALLA CICLÓNICA Y REPARACIÓN DE TABLEROS DE BASQUETBOL Y PORTERÍAS DE FUTBOL, BENEFICIANDO APROXIMADAMENTE A UNA POBLACIÓN DE 15,000 HABITANTES.
MANTENER LA INFRAESTRUCTURA EDUCATIVA	17-VENUSTIANO CARRANZA	VENUSTIANO CARRANZA	URBANO	1,008,035	694,466	694,466	694,466	100%	0	0	OBRA	0	0	0%	SE REALIZARON ACCIONES DE MANTENIMIENTO EN 119 PLANTELES UTILIZANDO VEHÍCULOS A LOS QUE SE LES SUMINISTRÓ GASOLINA PARA LA TRANSPORTACIÓN DE MATERIALES, EQUIPOS Y TRASLADO DE PERSONAL PARA EFECTUAR LOS TRABAJOS ENCOMENDADOS: ALBAÑILERIA, PINTURA, IMPERMEABILIZACION Y DESAZOLVES, BENEFICIANDO A UNA POBLACION APROXIMADA DE 142,800 ENTRE ALUMNOS Y PROFESORES.
MANTENER LA INFRAESTRUCTURA SOCIAL	17-VENUSTIANO CARRANZA	VENUSTIANO CARRANZA	URBANO	135,551	93,385	93,385	93,385	100%	0	0	OBRA	0	0	0%	SE REALIZARON ACCIONES DE MANTENIMIENTO EN 45 INMUEBLES DE INFRAESTRUCTURA SOCIAL UTILIZANDO VEHÍCULOS A LOS QUE SE LES SUMINISTRÓ GASOLINA PARA LA TRANSPORTACIÓN DE MATERIALES, EQUIPOS Y TRASLADO DE PERSONAL PARA EFECTUAR LOS TRABAJOS ENCOMENDADOS: ALBAÑILERIA, PINTURA, IMPERMEABILIZACION Y DESAZOLVES, BENEFICIANDO A UNA POBLACION APROXIMADA DE 12,500 HABITANTES.
MANTENER LA INFRAESTRUCTURA URBANA	17-VENUSTIANO CARRANZA	VENUSTIANO CARRANZA	URBANO	1,437,630	1,150,283	1,150,283	1,150,283	100%	0	0	OBRA	0	0	0%	SE REALIZARON ACCIONES DE MANTENIMIENTO A LA INFRAESTRUCTURA URBANA MEDIANTE TRABAJOS DE MANTENIMIENTO A 11,500 M2 DE BANQUETAS Y 7,906 ML DE GUARNICIONES EN 10 COLONIAS DENTRO DEL PERÍMETRO DELEGACIONAL, UTILIZANDO VEHÍCULOS A LOS QUE SE LES SUMINISTRÓ GASOLINA PARA LA TRANSPORTACIÓN DE MATERIALES, EQUIPOS Y TRASLADO DE PERSONAL, BENEFICIANDO A UNA POBLACION APROXIMADA DE 48,515 HABITANTES.
MANTENER LA INFRAESTRUCTURA VIAL	17-VENUSTIANO CARRANZA	VENUSTIANO CARRANZA	URBANO	573,621	178,516	178,516	178,516	100%	0	0	OBRA	0	0	0%	SE REALIZARON 650,000 ML DE BALIZAMIENTO PEATONAL Y VEHICULAR EN 25 COLONIAS DE LA DEMARCACIÓN, ASÍ COMO LA INSTALACIÓN DE 1,211 SEÑALAMIENTOS VIALES UTILIZANDO VEHÍCULOS A LOS QUE SE LES SUMINISTRÓ GASOLINA PARA LA TRANSPORTACIÓN DE MATERIALES, EQUIPOS Y TRASLADO DE PERSONAL PARA EFECTUAR LOS TRABAJOS ENCOMENDADOS, BENEFICIANDO A UNA POBLACIÓN APROXIMADA DE 125,000 HABITANTES.
REALIZAR LA RECOLECCIÓN DE RESIDUOS SÓLIDOS	17-VENUSTIANO CARRANZA	VENUSTIANO CARRANZA	URBANO	7,020,680	4,836,758	4,836,758	4,836,758	100%	0	0	TONELADA	231,460	173,595	75%	SE LLEVO A CABO LA RECOLECCIÓN DOMICILIARIA DE BASURA EN ATENCIÓN A DEMANDA CIUDADANA, ASÍ COMO EL BARRIDOMANUAL Y MECANICO EN CALLES Y AVENIDAS DE LA DEMARCACIÓN, EN LAS ESCUELAS DE EDUCACIÓN MEDIA SUPERIOR, DEPORTIVOS PLUTARCO E. CALLES CHIAPAS, VELODROMO PUERTAS 1,2,3 Y ESTADIO, PALACIO DE JUSTICIA, DEP. E. MOLIN, EXPLANADA DELEGACIONAL, SEGURIDAD PUBLICABASE PLATA, PARQUE DE LOS PÉRIODISTAS ILUSTRES, DEPORTIVO PINOSUAREZ, DEPORTIVO VENUSTIANO CARRANZA, RECORRIDO DE LIMPIEZA EN VIALIDADES AV. OCEANIA AV, TRANSVAN, TAHEL Y ZAPATA. RECORRIDO DE LIMPIEZA EN VIALIDADES DE MERCED CENTRO, SE REALIZARON OPERATIVOS EN CONGRESO DE LA UNION PARA EL RETIRO DE INDIGENTES Y LOS DESECHOS SOLIDOS GENERADOS POR ELLOS, ESCUELA DE POLICIA, LIMPIEZA EN VIALIDADES DE COL. MOCTEZUMA 1A Y 2A SEC;BARRIDO MANUAL EN: CONGRESO DE VIADUCTO A PLATINO, EN CONGRESO DE ALBAÑILES A PLATINO, EN FRAY SERVANDO DE CIRCUNVALACIÓN A GALINDO VILLA, MONTON DE ZARAGOZA, SE RETIRO BASURA DE LA CASA DE ATENCIÓN A LA MUJER, BARRIDO EN TAHEL DE OCEANIA A ZAPATA, RECOLECCIÓN DE BASURA EN EL CAMPAMENTO LUMBRAS (TAB NO. 1, EN CAMARA DE DIPUTADOS, OPERATIVO DE LIMPIEZA, EN CALLE CHOLERA, CDV. AZTECA, EN STAND DE TIRRO Y CECILIO ROBELO
ADQUIRIR MEZCLA ASFÁLTICA	2-AZCAPOTZALCO	AZCAPOTZALCO	URBANO	6,468,000	4,851,000	4,851,000	4,414,202	91%	0	0	TONELADA	11,000	7,520	68%	SIN VARIACIÓN
MANTENER LA INFRAESTRUCTURA VIAL	2-AZCAPOTZALCO	AZCAPOTZALCO	URBANO	4,178,371	3,950,000	3,950,000	3,946,204	100%	0	0	OBRA	2	1	50%	SIN VARIACIÓN
REALIZAR LA RECOLECCIÓN DE RESIDUOS SÓLIDOS	2-AZCAPOTZALCO	AZCAPOTZALCO	URBANO	23,834,142	16,906,495	16,906,495	16,505,544	98%	0	0	TONELADA	3,600	2,100	58%	SIN VARIACIÓN
ADQUIRIR MEZCLA ASFALTICA	3-COYOACÁN	COYOACAN	URBANO	8,280,000	3,480,916	3,480,916	3,480,916	100%	0	0	TONELADA	13,230	8,667	66%	
CUMPLIR COMPROMISOS PENDIENTES DE ACCIONES REALIZADAS EN EJERCICIOS ANTERIORES	3-COYOACÁN	COYOACAN	URBANO	1,297,404	934,095	934,095	749,260	80%	0	0	OTROS	0	0	0%	S/N
CUMPLIR COMPROMISOS PENDIENTES DE ACCIONES REALIZADAS EN EJERCICIOS ANTERIORES	3-COYOACÁN	COYOACAN	URBANO	1,090,736	709,200	709,200	410,372	58%	0	0	OTROS	0	0	0%	LA UNIDAD DE MEDIDA ES S/N
MANTENER INSTALACIONES Y ESPACIOS CULTURALES	3-COYOACÁN	COYOACAN	URBANO	439,900	329,227	329,227	329,227	100%	0	0	OBRA	1	1	100%	
MANTENER LA INFRAESTRUCTURA DEPORTIVA	3-COYOACÁN	COYOACAN	URBANO	11,661,217	6,289,319	6,289,319	6,289,319	100%	0	0	OBRA	14	17	121%	

ANEXO XXII
FORMATO ÚNICO SOBRE APLICACIONES DE RECURSOS FEDERALES
(cifras en pesos y porcentajes sin incluir decimales)

EJERCICIO FISCAL: 2008
PERIODO QUE SE REPORTA: TERCER TRIMESTRE

Destino del gasto (Denominación o descripción)	Municipio	Localidad	Ambito	Monto de recursos presupuestarios					Rendimientos Financieros Acumulados al Trimestre		Avance Fisico				Información complementaria y explicación de variaciones
				Total Anual	Acumulado al Trimestre			Avance %			Unidad de Medida	Programado Anual	Acumulado al Trimestre	Avance %	
					Ministrado	Programado	Ejercido		Generados	Ejercidos					
1				2	3	4	5	5/3	6	7	8	9	10	10/9	11
ADQUIRIR MEZCLA ASFALTICA	4-CUAJIMALPA DE MORELOS	CUAJIMALPA DE MORELOS	URBANO	3,014,480	957,448	957,448	957,448	100%	0	0	TONELADA	1	0	30%	
MANTENER EDIFICIOS PÚBLICOS	4-CUAJIMALPA DE MORELOS	CUAJIMALPA DE MORELOS	URBANO	1,399,262	791,163	791,163	770,602	97%	0	0	OBRA	1	1	50%	
MANTENER INSTALACIONES Y ESPACIOS CULTURALES	4-CUAJIMALPA DE MORELOS	CUAJIMALPA DE MORELOS	URBANO	138,944	107,377	107,377	86,549	81%	0	0	OBRA	1	0	30%	
MANTENER LA CARPETA ASFALTICA	4-CUAJIMALPA DE MORELOS	CUAJIMALPA DE MORELOS	URBANO	4,267,933	1,281,613	1,281,613	1,281,613	100%	0	0	METROS CUADRADOS	4,620	2,000	43%	
MANTENER LA INFRAESTRUCTURA DEL SISTEMA DE AGUA POTABLE	4-CUAJIMALPA DE MORELOS	CUAJIMALPA DE MORELOS	URBANO	1,134,500	515,970	515,970	515,970	100%	0	0	OBRA	1	1	50%	
MANTENER LA INFRAESTRUCTURA DEL SISTEMA DE DRENAJE	4-CUAJIMALPA DE MORELOS	CUAJIMALPA DE MORELOS	URBANO	1,673,559	1,255,169	1,255,169	1,205,960	96%	0	0	OBRA	1	0	40%	
MANTENER LA INFRAESTRUCTURA DEPORTIVA	4-CUAJIMALPA DE MORELOS	CUAJIMALPA DE MORELOS	URBANO	650,000	624,000	624,000	624,000	100%	0	0	OBRA	2	2	100%	
MANTENER LA INFRAESTRUCTURA EDUCATIVA	4-CUAJIMALPA DE MORELOS	CUAJIMALPA DE MORELOS	URBANO	849,750	175,000	175,000	116,667	67%	0	0	OBRA	1	0	10%	
MANTENER LA INFRAESTRUCTURA VIAL	4-CUAJIMALPA DE MORELOS	CUAJIMALPA DE MORELOS	URBANO	1,316,753	678,812	678,812	678,812	100%	0	0	OBRA	1	1	50%	
CUBRIR COMPROMISOS PENDIENTES DE ACCIONES REALIZADAS EN EJERCICIOS ANTERIORES	5-GUSTAVO A. MADERO	GUSTAVO A MADERO	URBANO	4,434,025	4,434,025	4,434,025	4,434,025	100%	0	0	ACCIÓN	0	0	0%	EL RECURSO SE DESTINO PARA CUBRIR PAGOS PENDIENTES QUE SE TENÍAN CON CONTRATISTAS POR LOS TRABAJOS DE OBRA REALIZADOS POR LA EMPRESA PANAMERICANA CONSTRUCTORES Y ASOCIADOS S.A. DE C.V. DEL CONTRATO 02CD07 20 0047 1 07 ESTIMACIONES 07, 08, 09, 10 Y 11 FINIQUITO Y LAS ESTIMACIONES 09, 10 Y 11 DEL CONTRATO 02CD07 20 0094 1 07. RECURSOS EROGADOS DENTRO DE LAS PARTIDAS CORRESPONDIENTES A MATERIAS PRIMAS DE PRODUCCIÓN, ARRENDAMIENTO DE VEHÍCULOS Y EQUIPO DESTINADOS A SERVICIOS Y PROGRAMAS PÚBLICOS Y EN LA DE OBRA PÚBLICA POR CONTRATO.
MANTENER LA INFRAESTRUCTURA DEPORTIVA	5-GUSTAVO A. MADERO	GUSTAVO A MADERO	URBANO	5,930,938	617,258	617,258	617,258	100%	0	0	OBRA	4	0	7%	EL RECURSO EJERCIDO CORRESPONDE A LA OBRA EN EJECUCIÓN DEL MANTENIMIENTO DEL DEPORTIVO "EL BONDOJITO".
MANTENER LA INFRAESTRUCTURA SOCIAL	5-GUSTAVO A. MADERO	GUSTAVO A MADERO	URBANO	7,196,106	368,561	368,561	123,827	34%	0	0	OBRA	18	0	0%	SE CONCLUYÓ EL LEVANTAMIENTO DE NECESIDADES Y LA ELABORACIÓN DEL CATÁLOGO DE CONCEPTOS DE OBRA PARA EL MANTENIMIENTO PREVENTIVO Y CORRECTIVO EN NUEVE CENTROS DE DESARROLLO INFANTIL; ADEMÁS, SE ENCUENTRAN ADJUDICADOS DOS CONTRATOS MÁS PARA EL LEVANTAMIENTO DE NECESIDADES Y ELABORACIÓN DE CATÁLOGOS DE CONCEPTOS DE OBRA PARA EL MANTENIMIENTO PREVENTIVO Y CORRECTIVO EN 7 CENTROS DE PRESTACIÓN SOCIAL Y 3 CLUBES ECOLÓGICOS PARA PERSONAS DE LA TERCERA EDAD, Y LA REALIZACIÓN DEL PROYECTO PARA LA EDIFICACIÓN DE LA ESTRUCTURA DE LA CANCHA DE CACHIBOL, RED DE RIEGO Y PARA EL CAMBIO DE LA INSTALACIÓN ELÉCTRICA, ASÍ COMO EL LEVANTAMIENTO DE NECESIDADES PARA LA DETERMINACIÓN DEL CATÁLOGO DE CONCEPTOS DE OBRA PARA LA CONSTRUCCIÓN DE LA BARDA PERIMETRAL TUBULAR DEL CLUB ECOLÓGICO PARA PERSONAS DE LA TERECERA EDAD "ARAGÓN".
MANTENER LA INFRAESTRUCTURA VIAL	5-GUSTAVO A. MADERO	GUSTAVO A MADERO	URBANO	3,264,319	2,104,690	2,104,690	2,104,690	100%	0	0	OBRA	25	16	64%	EL RECURSO SE DESTINO PARA LA ADQUISICIÓN DE MATERIALES UTILIZADOS EN LA CONSTRUCCIÓN, RECONSTRUCCIÓN, AMPLIACIÓN, ADAPTACIÓN, MEJORA, CONSERVACIÓN Y MANTENIMIENTO DE LA INFRAESTRUCTURA VIAL.
MANTENER CARPETA ASFÁLTICA	6-IZTACALCO	DISTRITO FEDERAL	URBANO	5,796,437	3,622,848	3,622,848	3,622,848	100%	0	0	METRO CUADRADO	96,791	71,783	74%	
MANTENER EDIFICIOS PÚBLICOS	6-IZTACALCO	DISTRITO FEDERAL	URBANO	4,606,044	3,142,974	3,142,974	3,142,974	100%	0	0	OBRA	17	5	29%	
MANTENER INSTALACIONES Y ESPACIOS CULTURALES	6-IZTACALCO	DISTRITO FEDERAL	URBANO	552,956	332,513	332,513	332,513	100%	0	0	OBRA	12	7	58%	
MANTENER LA INFRAESTRUCTURA DEL SISTEMA DE DRENAJE	6-IZTACALCO	DISTRITO FEDERAL	URBANO	2,286,989	1,587,577	1,587,577	1,587,577	100%	0	0	OBRA	12	9	75%	
MANTENER LA INFRAESTRUCTURA DEPORTIVA	6-IZTACALCO	DISTRITO FEDERAL	URBANO	449,999	352,124	352,124	352,124	100%	0	0	OBRA	10	4	40%	
MANTENER LA INFRAESTRUCTURA EDUCATIVA	6-IZTACALCO	DISTRITO FEDERAL	URBANO	632,148	273,128	273,128	273,128	100%	0	0	OBRA	148	79	53%	
MANTENER Y RECUPERAR EL SUELO DE CONSERVACIÓN	6-IZTACALCO	DISTRITO FEDERAL	URBANO	693,114	409,639	409,639	409,639	100%	0	0	ACCIÓN	12	9	75%	
REALIZAR ACCIONES PARA EL MANTENIMIENTO DE VIVIENDA	6-IZTACALCO	DISTRITO FEDERAL	URBANO	5,000,000	865,818	865,818	865,818	100%	0	0	ACCIÓN	100	104	104%	
REALIZAR ACCIONES PARA LA CONSERVACIÓN DE LA IMAGEN URBANA	6-IZTACALCO	DISTRITO FEDERAL	URBANO	435,406	420,000	420,000	420,000	100%	0	0	ACCIÓN	4	0	0%	
MANTENER EDIFICIOS PUBLICOS.	7-IZTAPALAPA	MEXICO DF	URBANO	2,557,155	855,726	855,726	855,726	100%	0	0	OBRA	59	59	100%	
MANTENER INFRAESTRUCTURA VIAL.	7-IZTAPALAPA	MEXICO DF	URBANO	7,175,000	2,222,542	2,222,542	2,222,542	100%	0	0	OBRA	474,000	424,128	89%	
MANTENER INSTALACIONES Y ESPACIOS CULTURALES	7-IZTAPALAPA	MEXICO DF	URBANO	1,891,683	1,537,512	1,537,512	1,537,512	100%	0	0	OBRA	18	18	100%	
MANTENER LA CARPETA ASFALTICA	7-IZTAPALAPA	MEXICO DF	URBANO	38,251,123	21,129,621	21,129,621	21,124,616	100%	0	0	METRO CUADRADO	265	191	72%	
MANTENER LA INFRAESTRUCTURA DE SALUD	7-IZTAPALAPA	MEXICO DF	URBANO	2,485,522	1,108,861	1,108,861	1,100,195	99%	0	0	INMUEBLE	18	18	100%	

ANEXO XXII
FORMATO ÚNICO SOBRE APLICACIONES DE RECURSOS FEDERALES
(cifras en pesos y porcentajes sin incluir decimales)

EJERCICIO FISCAL: 2008
PERIODO QUE SE REPORTA: TERCER TRIMESTRE

Destino del gasto (Denominación o descripción)	Municipio	Localidad	Ambito	Monto de recursos presupuestarios					Rendimientos Financieros Acumulados al Trimestre		Avance Fisico				Información complementaria y explicación de variaciones
				Total Anual	Acumulado al Trimestre			Avance %	Generados	Ejercidos	Unidad de Medida	Programado Anual	Acumulado al Trimestre	Avance %	
					Ministrado	Programado	Ejercido								
1				2	3	4	5	5/3	6	7	8	9	10	10/9	11
MANTENER LA INFRAESTRUCTURA DEL SISTEMA DE AGUA POTABLE.	7-IZTAPALAPA	MEXICO DF	URBANO	11,881,593	5,099,604	5,099,604	5,099,604	100%	0	0	OBRA	739	808	109%	
MANTENER LA INFRAESTRUCTURA DEL SISTEMA DE DRENAJE.	7-IZTAPALAPA	MEXICO DF	URBANO	54,873,848	27,235,683	27,235,683	26,403,853	97%	0	0	OBRA	1,510	1,314	87%	
MANTENER LA INFRAESTRUCTURA DEPORTIVA	7-IZTAPALAPA	MEXICO DF	URBANO	284,570	219,650	219,650	219,650	100%	0	0	OBRA	24	8	33%	
MANTENER LA INFRAESTRUCTURA EDUCATIVA	7-IZTAPALAPA	MEXICO DF	URBANO	28,548,762	18,864,659	18,864,659	17,278,461	92%	0	0	OBRA	186	186	100%	
MANTENER LA INFRAESTRUCTURA SOCIAL.	7-IZTAPALAPA	MEXICO DF	URBANO	842,607	562,840	562,840	562,840	100%	0	0	OBRA	25	25	100%	
MANTENER LA INFRAESTRUCTURA URBANA.	7-IZTAPALAPA	MEXICO DF	URBANO	3,598,838	1,918,542	1,918,542	1,918,542	100%	0	0	OBRA	3,365	3,365	100%	
MANTENER Y RECUPERAR EL SUELO DE CONSERVACION.	7-IZTAPALAPA	DELEGACION IZTAPALAPA	URBANO	3,214,031	1,432,837	1,432,837	1,432,837	100%	0	0	ACCIÓN	14,500	32,965	227%	
REALIZAR ACCIONES DE ATENCION ESTRUCTURAL A TALUDES COMO A MINAS Y GRIETAS	7-IZTAPALAPA	MEXICO DF	URBANO	2,442,275	1,250,450	1,250,450	1,250,450	100%	0	0	ACCIÓN	9,105	6,391	70%	
REALIZAR ACCIONES PARA EL MANTENIMIENTO DE VIVIENDA	7-IZTAPALAPA	MEXICO DF	URBANO	12,671,071	2,800,066	2,800,066	2,800,066	100%	0	0	ACCIÓN	81	0	0%	
REALIZAR TALLERES PARA PROMOVER LA IGUALDAD SOCIAL	7-IZTAPALAPA	MEXICO DF	URBANO	184,000	72,048	72,048	72,048	100%	0	0	TALLER	0	0	0%	
MANTENER EDIFICIOS PÚBLICOS	8-LA MAGDALENA CONTRERAS	MUNICIPAL	URBANO	17,072,941	10,530,628	10,530,628	10,530,627	100%	0	0	OBRA	14	0	0%	
MANTENER INSTALACIONES Y ESPACIOS CULTURALES	8-LA MAGDALENA CONTRERAS	MUNICIPAL	URBANO	1,304,639	971,154	971,154	971,153	100%	0	0	OBRA	13	0	0%	
MANTENER LA CARPETA ASFÁLTICA	8-LA MAGDALENA CONTRERAS	MUNICIPAL	URBANO	8,792,858	4,871,648	4,871,648	4,871,648	100%	0	0	METRO CUADRADO	83,750	0	0%	
MANTENER LA INFRAESRUCTURA EDUCATIVA	8-LA MAGDALENA CONTRERAS	MUNICIPAL	URBANO	2,624,735	1,213,911	1,213,911	1,213,911	100%	0	0	OBRA	51	0	0%	
MANTENER LA INFRAESTRUCTURA DEL SISTEMA DE AGUA POTABLE	8-LA MAGDALENA CONTRERAS	MUNICIPAL	URBANO	1,517,906	944,451	944,451	944,451	100%	0	0	OBRA	278	0	0%	
MANTENER LA INFRAESTRUCTURA DEL SISTEMA DE DRENAJE	8-LA MAGDALENA CONTRERAS	MUNICIPAL	URBANO	1,810,050	1,291,930	1,291,930	1,291,930	100%	0	0	OBRA	1,060	0	0%	
MANTENER LA INFRAESTRUCTURA SOCIAL	8-LA MAGDALENA CONTRERAS	MUNICIPAL	URBANO	5,625,536	3,521,129	3,521,129	3,521,129	100%	0	0	OBRA	9	0	0%	
MANTENER LA INFRAESTRUCTURA VIAL	8-LA MAGDALENA CONTRERAS	MUNICIPAL	URBANO	1,820,000	737,242	737,242	737,242	100%	0	0	OBRA	1,750	0	0%	
MANTENER LA INFREAESTRUCTURA DE LOS SECTORES INDUSTRIAL, COMERCIAL Y DE SERVICIOS	8-LA MAGDALENA CONTRERAS	MUNICIPAL	URBANO	146,357	9,108	9,108	9,108	100%	0	0	OBRA	15	0	0%	
MANTENER Y RECUPERAR EL SUELO DE CONSERVACIÓN	8-LA MAGDALENA CONTRERAS	MUNICIPAL	URBANO	1,050,000	371,892	371,892	371,892	100%	0	0	ACCIÓN	4	0	0%	
REALIZAR LA RECOLECCIÓN DE RESIDUOS SÓLIDOS	8-LA MAGDALENA CONTRERAS	MUNICIPAL	URBANO	1,591,641	861,682	861,682	861,682	100%	0	0	TONELADA	157,015	0	0%	
MANTENER EDIFICIOS PUBLICOS	9-MILPA ALTA	DELEGACION MILPA ALTA	URBANO	2,730,419	2,146,099	2,146,099	2,146,099	100%	0	0	OBRA	0	0	0%	
REHABILITACIÓN															
CONSERVAR Y REHABILITAR ÁREAS VERDES URBANAS	10-ÁLVARO OBREGÓN	DELEGACIÓN ALVARO OBREGÓN	URBANO	2,833,999	64,355	64,355	64,355	100%	0	0	METRO CUADRADO	58,652	35,012	60%	
MANTENER Y RECUPERAR EL SUELO DE CONSERVACION	14-BENITO JUÁREZ	DELEGACION BENITO JUAREZ	URBANO	3,707,000	2,332,960	2,332,960	2,331,710	100%	0	0	ACCIÓN	88,531	53,119	60%	
AMPLIAR Y REHABILITAR EL ALUMBRADO PÚBLICO	15-CUAUHTÉMOC	DELEGACIÓN CUAUHTÉMOC	URBANO	21,327,155	10,921,934	10,921,934	10,921,934	100%	0	0	POSTE, LUMINARIA, METRO LINEAL	27,245	27,245	100%	
CONSERVAR Y REHABILITAR ÁREAS VERDES URBANAS	15-CUAUHTÉMOC	DELEGACIÓN CUAUHTÉMOC	URBANO	1,247,410	254,807	254,807	254,807	100%	0	0	METRO CUADRADO	1,267,000	1,267,000	100%	
Ampliar y Rehabilitar el Alumbrado Publico	16-MIGUEL HIDALGO	PERIMETRO DELEGACIONAL	URBANO	10,376,670	525,462	525,462	525,462	100%	0	0	POSTE, LUMINARIA, METRO LINEAL	184	66	36%	CORRESPONDE A LA INSTALACION DE POSTES DE ALUMBRADO MEDIANTE OBRA PUBLICA POR CONTRATO EN LAS COLONIAS: TACUBAYA, ARGENTINA ANTIGUA, ARGENTINA PONIENTE, TACUBA, POPOTLA, ANAHUAC, DANIEL GARZA Y AMERICA
AMPLIAR Y REHABILITAR EL ALUMBRADO PÚBLICO	17-VENUSTIANO CARRANZA	VENUSTIANO CARRANZA	URBANO	8,775,915	4,715,588	4,715,588	4,715,588	100%	0	0	POSTE, LUMINARIA, METRO LINEAL	3,911	3,246	83%	SE REALIZO EL LAVADO DE LUMINARIAS, TENDIDO DE CABLEADO, INSTALACION DE POSTES, SUSTITUCIÓN DE PIEZAS EN LAM ESTADO, DETENCIÓN DE LUMINARIAS APAGADAS, EN LAS COLONIAS JARDÍN BALBUENA, ARTES GRÁFICAS, PUEBLO DE MAGDALENA MIXHUCA, LORENZO BOTURINI, EL PARQUE, IGNACIO ZARAGOZA, MERCED BALBUENA, BENEFICIANDO A 151,794 HABITANTES.

ANEXO XXII
FORMATO ÚNICO SOBRE APLICACIONES DE RECURSOS FEDERALES
(cifras en pesos y porcentajes sin incluir decimales)

EJERCICIO FISCAL: 2008
PERIODO QUE SE REPORTA: TERCER TRIMESTRE

Destino del gasto (Denominación o descripción)	Municipio	Localidad	Ambito	Monto de recursos presupuestarios					Rendimientos Financieros Acumulados al Trimestre		Avance Fisico				Información complementaria y explicación de variaciones
				Total Anual	Acumulado al Trimestre			Avance %	Generados	Ejercidos	Unidad de Medida	Programado Anual	Acumulado al Trimestre	Avance %	
					Ministrado	Programado	Ejercido								
1				2	3	4	5	5/3	6	7	8	9	10	10/9	11
AMPLIAR Y REHABILITAR EL ALUMBRADO PÚBLICO	2-AZCAPOTZALCO	AZCAPOTZALCO	URBANO	3,554,757	2,727,899	2,727,899	1,944,291	71%	0	0	POSTE, LUMINARIA, METRO LINEAL	800	455	57%	SIN VARIACIÓN
AMPLIAR Y REHABILITAR EL ALUMBRADO PUBLICO	4-CUAJIMALPA DE MORELOS	CUAJIMALPA DE MORELOS	URBANO	4,568,419	674,023	674,023	674,023	100%	0	0	POSTE, LUMINARIA, METRO LINEAL	650	195	30%	
CONSERVAR Y REHABILITAR AREAS VERDES URBANAS	4-CUAJIMALPA DE MORELOS	CUAJIMALPA DE MORELOS	URBANO	6,185,112	3,341,145	3,341,145	3,341,145	100%	0	0	METROS CUADRADOS	100,000	26,770	27%	
CONSERVAR Y REHABILITAR ÁREAS VERDES URBANAS	6-IZTACALCO	DISTRITO FEDERAL	URBANO	997,667	690,000	690,000	690,000	100%	0	0	METRO CUADRADO	1,950,000	1,299,408	67%	
CONSERVAR Y REHAABILITAR AREAS VERDES URBANAS.	7-IZTAPALAPA	MEXICO DF	URBANO	27,716,608	11,736,920	11,736,920	11,736,920	100%	0	0	METRO CUADRADO	1,028,000	787,153	77%	
EQUIPAMIENTO															
BIENES MUEBLES															
AMPLIAR Y MANTENER LA CARPETA ASFÁLTICA	12-TLALPAN	DISTRITO FEDERAL	URBANO	111,881	111,881	111,881	111,881	100%	0	0	OTROS	0	0	0%	
COORDINAR LAS POLITICAS DELEGACIONALES	12-TLALPAN	DELEGACION TLALPAN	URBANO	50,000	36,540	36,540	36,540	100%	0	0	OTROS	6	6	100%	
OPERAR PANTEONES PÚBLICOS Y BRINDAR SERVICIOS FUNERARIOS	12-TLALPAN	DISTRITO FEDERAL	URBANO	1,141,881	4,048	4,048	4,048	100%	0	0	SERVICIO	802	1,465	183%	EN CUANTO A LA META FÍSICA, LA DIRECCIÓN GENERAL JURÍDICA Y DE GOBIERNO SUBSANARÁ DICHA SITUACIÓN EN EL ÚLTIMO TRIMESTRE
OTORGAR APOYOS SOCIALES A JÓVENES	12-TLALPAN	DISTRITO FEDERAL	URBANO	107,576	9,625	9,625	9,625	100%	0	0	PERSONA	25,110	8,030	32%	
REALIZAR LA RECOLECCIÓN DE RESIDUOS SÓLIDOS	5-GUSTAVO A. MADERO	GUSTAVO A MADERO	URBANO	13,146,000	12,228,518	12,228,518	12,228,518	100%	0	0	TONELADA	0	0	0%	EN ESTE PERIODO SE ADQUIRIERON 10 VEHÍCULOS RECOLECTORES DE BASURA CON CARGA TRASERA CON COMPACTACIÓN (CAMIÓN CHASIS, CABINA, MODELO 2009) A LA EMPRESA CAMIONES CUAUTITLÁN S.A. DE C.V.
OTROS															
MANTENER LA INFRAESTRUCTURA EDUCATIVA	10-ÁLVARO OBREGÓN	DELEGACIÓN ÁLVARO OBREGÓN	URBANO	28,702,000	8,236,813	8,236,813	8,236,813	100%	0	0	OBRA	66	70	106%	
REALIZAR ACCIONES TENDIENTES AL DESARROLLO SOCIAL COMUNITARIO	10-ÁLVARO OBREGÓN	DELEGACIÓN ÁLVARO OBREGÓN	URBANO	107,945,346	57,588,227	57,588,227	55,143,126	96%	0	0	ACCIÓN	2,715	2,034	75%	
REALIZAR EL PAGO DE DERECHOS Y POR LA CAPTACIÓN DE AGUA EN BLOQUE	10-ÁLVARO OBREGÓN	DELEGACIÓN ÁLVARO OBREGÓN	URBANO	5,000,000	3,910,500	3,910,500	3,910,500	100%	0	0	OTROS	55,556	0	0%	LA META FISICA ALCANZADA CORRESPONDE A 0.22 MILLONES DE METROS CUBICOS, MISMA QUE REGISTRA GRAN VARIACIÓN CON RESPECTO A LA META ANUAL, LA CUAL POR ERROR DE ORIGEN SE COLOCO EN 55,556 MILLONES, CIFRA QUE ES MUY ELEVADA Y FUERA DE LA REALIDAD, SIN EMBARGO SE REALIZARA LA MODIFICACIÓN PARA APEGARLA AL CONSUMO REAL.
ADMINISTRAR LOS RECURSOS MATERIALES Y HUMAANOS DEL GOBIERNO DEL DISTRITO FEDERAL	11-TLÁHUAC	DISTRITO FEDERAL	URBANO	13,981,542	6,166,275	6,166,275	5,528,796	90%	0	0	ACCIÓN	0	0	0%	EL EJERCIDO AL PERIODO ES : GASTO CORRIENTE $ 294,980 GASTO DE INVERCION $ 5,233,815 TOTAL : $ 5,528,796 INCLYE EJERCIDO CENTRALIZADO
AMPLIAR Y REHABILITAR EL ALUMBRADO PÚBLICO	11-TLÁHUAC	DISTRITO FEDERAL	URBANO	4,787,630	1,588,218	1,588,218	1,588,218	100%	0	0	POSTE, LUMINARIA, METRO LINEAL	3,548	2,618	74%	CORREGIDO
CONSERVAR Y REHABILITAR AREAS VERDES URBANAS	11-TLÁHUAC	DISTRITO FEDERAL	URBANO	2,037,804	1,555,094	1,555,094	1,555,094	100%	0	0	METRO CUADRADO	0	0	0%	
COORDINAR LAS POLITICAS DELEGACIONALES	11-TLÁHUAC	DISTRITO FEDERAL	URBANO	1,600,000	645,100	645,100	645,100	100%	0	0	ACCIÓN	0	0	0%	
DISTRIBUIR DESPENSAS A NIÑOS DE ESCUELAS PUBLICAS DEL D.F.	11-TLÁHUAC	DISTRITO FEDERAL	URBANO	12,271,367	9,883,873	9,883,873	9,883,873	100%	0	0	OTROS	1,850	870	47%	
MANTENER LA INFRAESTRUCTURA SOCIAL	11-TLÁHUAC	DISTRITO FEDERAL	URBANO	1,022,885	667,638	667,638	667,638	100%	0	0	OBRA	1	0	0%	
MANTENER Y RECUPERAR EL SUELO DE CONSERVACION	11-TLÁHUAC	DISTRITO FEDERAL	RURAL	2,618,803	1,861,740	1,861,740	1,861,740	100%	0	0	ACCIÓN	41,629	41,629	100%	
OTORGAR SERVICIOS DE APOYO ADMINISTRATIVO EN DELEGACIONES	11-TLÁHUAC	DISTRITO FEDERAL	URBANO	372,000	201,825	201,825	201,825	100%	0	0	APOYO	0	0	0%	SE CORRIGIO EL PROYECTO
OTORGAR SERVICIOS Y AYUDAS DE ASISTENCIA SOCIAL	11-TLÁHUAC	DISTRITO FEDERAL	URBANO	3,263,746	1,637,146	1,637,146	1,637,146	100%	0	0	ACCIÓN	363	239	66%	EL EJERCIDO AL PERIODO ES : GASTO CORRIENTE : $ 1,007,418 GASTO DE INVERSION : $ 629,729 TOTAL : $ 1,637,146
REALIZAR ACCIONES DE ATENCION DE EMERGENCIAS EN MATERIA DE PROTECCION CIVIL	11-TLÁHUAC	DISTRITO FEDERAL	URBANO	6,791,122	934,793	934,793	934,793	100%	0	0	ACCIÓN	256	189	74%	EL EJERCIDO AL PERIODO ES : GASTO CORRIENTE : $ 285,305 GASTO DE INVERCION : $ 649,488 TOTAL : $ 934,793 CORREGIDO
REALIZAR ACCIONES DE SANIDAD ANIMAL	11-TLÁHUAC	DISTRITO FEDERAL	URBANO	1,998,067	1,113,191	1,113,191	1,078,304	97%	0	0	ACCIÓN	1	1	100%	EL GASTO EJERCIDO CORRESPONDE A RECURSOS CENTRALIZADOS
REALIZAR ACCIONES PARA LA CONSERVACION DE LA IMAGEN URBANA	11-TLÁHUAC	DISTRITO FEDERAL	URBANO	1,131,801	141,114	141,114	141,114	100%	0	0	ACCIÓN	1	0	0%	CORREGIDO
REALIZAR ACCIONES TENDIENTES AL DESARROLLO SOCIAL COMUNITARIO	11-TLÁHUAC	DISTRITO FEDERAL	URBANO	2,108,556	11,141	11,141	11,141	100%	0	0	ACCIÓN	0	749	0%	
REALIZAR ESTUDIOS DE MASTOGRAFIA	11-TLÁHUAC	DISTRITO FEDERAL	URBANO	908,374	515,000	515,000	515,000	100%	0	0	ESTUDIO	1,284	478	37%	EL EJERCIDO AL PERIODO ES : GASTO CORRIENTE : $ 456,000 GASTO DE INVERSION : $ 59,000 TOTAL : $ 515,000
REALIZAR LA RECOLECCION DE RESIDUOS SOLIDOS	11-TLÁHUAC	DISTRITO FEDERAL	RURAL	21,048,759	8,223,444	8,223,444	7,374,075	90%	0	0	TONELADA	89,173	89,173	100%	CORREGIDO
REALIZAR SERVICIOS DE AUXILIO EN INCENDIOS Y SINIESTROS	11-TLÁHUAC	DELEGACION TLAHUAC	URBANO	4,485,248	3,065,223	3,065,223	3,065,223	100%	0	0	SERVICIO	150	111	74%	EL EJERCIDO AL PERIODO ES : GASTO CORRIENTE : $ 15,456 GASTO DE INVERSION : $ 3,049,767 TOTAL : $ 3,065,223 INCLUYE GASTO CENTRALIZADO
REALIZAR TALLERES PARA PROMOVER LA IGUALDAD SOCIAL	11-TLÁHUAC	DISTRITO FEDERL	URBANO	2,850,700	1,850,000	1,850,000	1,850,000	100%	0	0	TALLER	2,056	40	2%	
REPARTIR AGUA POTABLE EN PIPAS	11-TLÁHUAC	DISTRITO FEDERAL	URBANO	13,116,946	7,599,387	7,599,387	7,268,031	96%	0	0	METRO CÚBICO	0	0	0%	CORREGIDO

ANEXO XXII
FORMATO ÚNICO SOBRE APLICACIONES DE RECURSOS FEDERALES
(cifras en pesos y porcentajes sin incluir decimales)

EJERCICIO FISCAL: 2008
PERIODO QUE SE REPORTA: TERCER TRIMESTRE

Destino del gasto (Denominación o descripción)	Municipio	Localidad	Ambito	Monto de recursos presupuestarios					Rendimientos Financieros Acumulados al Trimestre		Avance Físico				Información complementaria y explicación de variaciones
				Total Anual	Acumulado al Trimestre			Avance %	Generados	Ejercidos	Unidad de Medida	Programado Anual	Acumulado al Trimestre	Avance %	
					Ministrado	Programado	Ejercido								
1				2	3	4	5	5/3	6	7	8	9	10	10/9	11
AMPLIAR Y CONSTRUIR INFRAESTRUCTURA DE DRENAJE	12-TLALPAN	DISTRITO FEDERAL	URBANO	12,134,510	7,571,593	7,571,593	7,571,593	100%	0	0	OBRA	44	18	41%	
ATENDER EL SISTEMA DELEGACIONAL DE ORIENTACIÓN, INFORMACIÓN Y QUEJAS	12-TLALPAN	DISTRITO FEDERAL	URBANO	271,871	35,857	35,857	35,857	100%	0	0	OTROS	10	10	100%	
CONSERVAR Y REHABILITAR AREAS VERDES URBANAS	12-TLALPAN	DISTRITO FEDERAL	URBANO	3,345,026	369,776	369,776	369,776	100%	0	0	METRO CUADRADO	233,500	170,480	73%	
DISEÑAR Y OPERAR INSTRUMENTOS DE PLANEACIÓN AMBIENTAL	12-TLALPAN	DISTRITO FEDERAL	URBANO	3,604,799	1,919,107	1,919,107	1,919,107	100%	0	0	PROGRAMA	0	0	0%	
MANTENER CENTROS Y MÓDULOS DEPORTIVOS	12-TLALPAN	DISTRITO FEDERAL	URBANO	13,446	13,446	13,446	13,446	100%	0	0	OTROS	0	0	0%	
MANTENER EDIFICIOS PUBLICOS	12-TLALPAN	DISTRITO FEDERAL	URBANO	2,127,680	137,935	137,935	137,935	100%	0	0	OBRA	1	1	100%	
MANTENER LA CARPETA ASFÁLTICA	12-TLALPAN	DISTRITO FEDERAL	URBANO	10,923,429	6,104,055	6,104,055	6,104,055	100%	0	0	METRO CUADRADO	92,018	17,785	19%	
MANTENER LA INFRAESTRUCTURA DEL SISTEMA DE DRENAJE	12-TLALPAN	DISTRITO FEDERAL	URBANO	4,731,865	239,751	239,751	239,751	100%	0	0	ACCIÓN	40	34	85%	
MANTENER LA INFRAESTRUCTURA URBANA	12-TLALPAN	DISTRITO FEDERAL	URBANO	1,894,649	343,423	343,423	343,423	100%	0	0	OBRA	0	1	0%	
OPERAR EL SISTEMA DE ÁREAS NATURALES PROTEGIDAS	12-TLALPAN	DISTRITO FEDERAL	URBANO	961,385	76,934	76,934	76,934	100%	0	0	ACCIÓN	3	3	100%	
OTORGAR SERVICIOS Y AYUDAS DE ASISTENCIA SOCIAL	12-TLALPAN	DISTRITO FEDERAL	URBANO	1,777,731	443,676	443,676	443,676	100%	0	0	ACCIÓN	8	8	100%	
OTORGAR SERVICIOS DE APOYO ADMINISTRATIVO EN DELEGACIONES	12-TLALPAN	DISTRITO FEDERAL	URBANO	28,940,259	15,163,505	15,163,505	15,163,505	100%	0	0	ACCIÓN	140,006	101,705	73%	
PROMOVER LA CULTURA AMBIENTAL	12-TLALPAN	DISTRITO FEDERAL	URBANO	151,957	43,571	43,571	43,571	100%	0	0	ACCIÓN	6	7	117%	
PROPORCIONAR MANTENIMIENTO A EDIFICIOS PÚBLICOS	12-TLALPAN	DISTRITO FEDERAL	URBANO	885,976	885,976	885,976	885,976	100%	0	0	OTROS	0	0	0%	
REALIZAR ACCIONES DE REFORESTACIÓN	12-TLALPAN	DISTRITO FEDERAL	URBANO	173,862	173,429	173,429	173,429	100%	0	0	OTROS	0	0	0%	
REALIZAR ACCIONES DE APOYO A LAS MICRO, PEQUEÑAS Y MEDIANA	12-TLALPAN	DISTRITO FEDERAL	URBANO	32,379	3,494	3,494	3,494	100%	0	0	ACCIÓN	1	1	100%	
REALIZAR ACCIONES DE ATENCIÓN DE EMERGENCIAS EN MATERIA DE PROTECCIÓN CIVIL	12-TLALPAN	DISTRITO FEDERAL	URBANO	1,457,427	459,431	459,431	459,431	100%	0	0	ACCIÓN	659	485	74%	
REALIZAR ACCIONES DE DIFUSIÓN CULTURAL	12-TLALPAN	DISTRITO FEDERAL	URBANO	16,992,425	6,429,414	6,429,414	6,429,414	100%	0	0	ACCIÓN	121	87	72%	
REALIZAR ACCIONES DE FOMENTO DEPORTIVO A LA POBLACIÓN ABIERTA	12-TLALPAN	DISTRITO FEDERAL	URBANO	2,111,201	1,314,540	1,314,540	1,314,540	100%	0	0	ACCIÓN	22	18	82%	
Realizar acciones tendientes al desarrollo social comunitario	12-TLALPAN	DISTRITO FEDERAL	URBANO	5,883,201	418,801	418,801	418,801	100%	0	0	ACCIÓN	19	6	32%	
REALIZAR EL PAGO DE DERECHOS Y POR LA CAPTACIÓN DE AGUA EN BLOQUE	12-TLALPAN	DISTRITO FEDERAL	URBANO	3,800,000	3,697,659	3,697,659	3,697,659	100%	0	0	OTROS	31,667	46,641	147%	
REALIZAR LA RECOLECCIÓN DE RESIDUOS SÓLIDOS	12-TLALPAN	DISTRITO FEDERAL	URBANO	15,419,354	1,385,057	1,385,057	1,385,057	100%	0	0	ACCIÓN	173,300	168,394	97%	
repartir agua potable en pipas	12-TLALPAN	DISTRITO FEDERAL	URBANO	56,880,207	46,555,731	46,555,731	46,555,731	100%	0	0	METRO CUBICO	1,261,500	1,015,719	81%	
CONSERVAR Y REHABILITAR AREAS VERDES URBANAS	13-XOCHIMILCO	CIUDAD DE MEXICO	URBANO	3,800,000	3,800,000	3,800,000	3,800,000	100%	0	0	METRO CUADRADO	1	0	0%	

ANEXO XXII
FORMATO ÚNICO SOBRE APLICACIONES DE RECURSOS FEDERALES
(cifras en pesos y porcentajes sin incluir decimales)

EJERCICIO FISCAL: 2008
PERIODO QUE SE REPORTA: TERCER TRIMESTRE

Destino del gasto (Denominación o descripción)	Municipio	Localidad	Ambito	Monto de recursos presupuestarios					Rendimientos Financieros Acumulados al Trimestre		Avance Físico				Información complementaria y explicación de variaciones
				Total Anual	Acumulado al Trimestre			Avance %	Generados	Ejercidos	Unidad de Medida	Programado Anual	Acumulado al Trimestre	Avance %	
					Ministrado	Programado	Ejercido								
1				2	3	4	5	5/3	6	7	8	9	10	10/9	11
MANTENER EDIFICIOS PUBLICOS	13-XOCHIMILCO	CIUDAD DE MEXICO	URBANO	16,928,000	12,696,000	12,696,000	12,605,078	99%	0	0	OBRA	0	0	0%	
REALIZAR ACCIONES PARA LA CONSERVACION DE LA IMAGEN URBANA	13-XOCHIMILCO	CIUDAD DE MEXICO	URBANO	10,000,000	7,500,000	7,500,000	6,866,110	92%	0	0	ACCIÓN	0	0	0%	
REALIZAR LA RECOLECCION DE RESIDUOS SOLIDOS	13-XOCHIMILCO	CIUDAD DE MEXICO	URBANO	12,482,630	6,909,107	6,909,107	6,351,284	92%	0	0	ACCIÓN	0	0	0%	
REPARTIR AGUA POTABLE EN PIPAS	13-XOCHIMILCO	CIUDAD DE MEXICO	URBANO	4,000,000	4,000,000	4,000,000	3,830,295	96%	0	0	METROS CUBICOS	0	0	0%	
MANTENER LA INFRAESTRUCTURA EDUCATIVA	15-CUAUHTÉMOC	DELEGACIÓN CUAUHTÉMOC	URBANO	1,479,940	640,031	640,031	640,031	100%	0	0	OBRA	33	24	73%	
MANTENER LA INFRAESTRUCTURA SOCIAL	15-CUAUHTÉMOC	DELEGACIÓN CUAUHTÉMOC	URBANO	5,251,110	3,673,308	3,673,308	3,673,308	100%	0	0	OBRA	26	7	27%	
REALIZAR ACCIONES DE FOMENTO DEPORTIVO A LA POBLACIÓN ABIERTA	15-CUAUHTÉMOC	DELEGACIÓN CUAUHTÉMOC	URBANO	1,996,016	1,477,445	1,477,445	1,477,445	100%	0	0	ACCIÓN	156	79	51%	
REALIZAR ACCIONES TENDIENTES AL DESARROLLO SOCIAL COMUNITARIO	15-CUAUHTÉMOC	DELEGACIÓN CUAUHTÉMOC	URBANO	1,184,068	3,036	3,036	3,036	100%	0	0	ACCIÓN	1,500	1,256	84%	
MANTENER LA INFRAESTRUCTURA SOCIAL	4-CUAJIMALPA DE MORELOS	CUAJIMALPA DE MORELOS	URBANO	407,248	297,799	297,799	297,799	100%	0	0	OBRA	2	1	50%	
OPERAR EL SISTEMA DE AREAS NATURALES PROTEGIDAS	4-CUAJIMALPA DE MORELOS	CUAJIMALPA DE MORELOS	URBANO	124,629	41,543	41,543	41,543	100%	0	0	ACCIÓN	2	1	43%	
PRODUCIR Y MANTENER PLANTAS EN VIVEROS	4-CUAJIMALPA DE MORELOS	CUAJIMALPA DE MORELOS	URBANO	246,115	41,937	41,937	41,937	100%	0	0	PLANTA	50,000	8,000	16%	
REALIZAR ACCIONES DE DIFUSIÓN CULTURAL	4-CUAJIMALPA DE MORELOS	CUAJIMALPA DE MORELOS	URBANO	2,773,143	2,059,857	2,059,857	2,018,259	98%	0	0	ACCIÓN	60	26	43%	
REALIZAR LA RECOLECCIÓN DE RESIDUOS SÓLIDOS	4-CUAJIMALPA DE MORELOS	CUAJIMALPA DE MORELOS	URBANO	5,616,296	4,255,301	4,255,301	4,075,301	96%	0	0	TONELADA	50,500	25,200	50%	
GASTO CORRIENTE															
SERVICIOS PERSONALES															
ESTÍMULOS AL PERSONAL OPERATIVO ADSCRITO A LA SECRETARÍA DE SEGURIDAD PÚBLICA DEL DISTRITO FEDERAL.	0-COBERTURA ESTATAL	DISTRITO FEDERAL	URBANO	181,237,980	181,237,980	130,334,587	130,334,587	72%	0	0	ACCIÓN	0	0	0%	CONVENIO DE COADYUVANCIA INSTITUCIONAL ENTRE LAS DELEGACIONES Y LA SECRETARÍA DE SEGURIDAD PUBLICA CON EL OBJETIVO DE OTORGAR LOS ESTÍMULOS A LOS ELEMENTOS ADSCRITOS A LAS UNIDADES DE PROTECCIÓN CIUDADANA DENTRO DEL MARCO DEL PROGRAMA DE EXCELENCIA POLICIAL.
OTORGAR SERVICIOS DE APOYO ADMINISTRATIVO EN DELEGACIONES.	7-IZTAPALAPA	MEXICO DF	URBANO	34,141,988	16,502,379	16,502,379	16,502,379	100%	0	0	APOYO	0	0	0%	
PROPORCIONAR ATENCION A NIÑOS Y NIÑAS EN CENTROS DE DESARROLLO INFANTIL (CENDIS)	9-MILPA ALTA	DELEGACION MILPA ALTA	URBANO	845,025	84,258	84,258	84,258	100%	0	0	NIÑO	0	0	0%	
OTROS GASTOS DE OPERACIÓN															
PROPORCIONAR ATENCION A NIÑOS Y NIÑAS EN CENTROS DE DESARROLLO INFANTIL (CENDIS)	11-TLÁHUAC	DISTRITO FEDERAL	URBANO	2,036,715	968,265	968,265	968,265	100%	0	0	NIÑO	464	464	100%	EL EJERCIDO AL PERIODO ES : GASTO CORRIENTE : $ 955,775 GASTO DE INVERSION : $ 12,490 TOTAL : $ 968,265
REALIZAR ACCIONES DE DIFUSION CULTURAL	11-TLÁHUAC	DISTRITO FEDERAL	URBANO	11,785,271	6,460,657	6,460,657	6,460,657	100%	0	0	ACCIÓN	696	456	66%	CORREGIDO EL TOTAL ANUAL
REALIZAR ACCIONES DE FOMENTO DEPORTIVO A LA POBALCION ABIERTA	11-TLÁHUAC	DISTRITO FEDERAL	URBANO	2,642,121	964,818	964,818	964,818	100%	0	0	ACCIÓN	115	9	8%	
CUBRIR COMPROMISOS PENDIENTES DE ACCIONES REALIZADAS EN EJERCICIOS ANTERIORES	12-TLALPAN	DISTRITO FEDERAL	URBANO	425,772	425,772	425,772	425,772	100%	0	0	OTROS	0	0	0%	
OTORGAR SERVICIOS DE APOYO ADMINISTRATIVO	12-TLALPAN	DISTRITO FEDERAL	URBANO	82,391	66,689	66,689	66,689	100%	0	0	OTROS	0	0	0%	
REALIZAR ACCIONES PARA LA CONSERVACIÓN DE LA IMAGEN URBANA	12-TLALPAN	DISTRITO FEDERAL	URBANO	6,692,223	1,853,327	1,853,327	1,853,327	100%	0	0	ACCIÓN	1	1	100%	
AMPLIAR Y REHABILITAR EL ALUMBRADO PUBLICO	13-XOCHIMILCO	CIUDAD DE MEXICO	URBANO	5,000,000	5,000,000	5,000,000	5,000,000	100%	0	0	POSTE, LUMINARIA, METRO LINEAL	1	1	68%	
OTORGAR SERVICIOS DE APOYO ADMINISTRATIVO EN DELEGACIONES	13-XOCHIMILCO	CIUDAD DE MEXICO	URBANO	32,682,806	17,631,753	17,631,753	9,736,682	55%	0	0	APOYO	0	0	0%	

ANEXO XXII
FORMATO ÚNICO SOBRE APLICACIONES DE RECURSOS FEDERALES
(cifras en pesos y porcentajes sin incluir decimales)

EJERCICIO FISCAL: 2008
PERIODO QUE SE REPORTA: TERCER TRIMESTRE

Destino del gasto (Denominación o descripción)	Municipio	Localidad	Ambito	Monto de recursos presupuestarios					Rendimientos Financieros Acumulados al Trimestre		Avance Fisico				Información complementaria y explicación de variaciones
				Total Anual	Acumulado al Trimestre			Avance %			Unidad de Medida	Programado Anual	Acumulado al Trimestre	Avance %	
					Ministrado	Programado	Ejercido		Generados	Ejercidos					
1				2	3	4	5	5/3	6	7	8	9	10	10/9	11
REALIZAR ACCIONESTENDIENTES AL DESARROLLO SOCIAL COMUNITARIO	13-XOCHIMILCO	CIUDAD DE MEXICO	URBANO	24,000,000	18,000,000	18,000,000	18,000,000	100%	0	0	ACCIÓN	0	0	0%	
OTORGAR ATENCION MEDICA AMBULATORIA	14-BENITO JUÁREZ	DELEGACION BENITO JUAREZ	URBANO	2,470,000	15,000	15,000	4,537	30%	0	0	CONSULTA	23,056	3,056	13%	
OTORGAR SERVICIOS DE APOYO ADMINISTRATIVO	14-BENITO JUÁREZ	DISTRITO FEDERAL	URBANO	32,701,118	19,702,472	19,702,472	16,737,870	85%	0	0	APOYO	1,374	1,031	75%	
OTORGAR SERVICIOS DE APOYO SOCIAL A PERSONAS ADULTAS MAYORES	14-BENITO JUÁREZ	DELEGACION BENITO JUAREZ	URBANO	54,000	36,500	36,500	1,898	5%	0	0	PERSONA	2,038	2,011	99%	
PROPORCIONAR ATENCION A NIÑOS Y NIÑAS EN CENTROS DE DESARROLLO INFANTIL	14-BENITO JUÁREZ	DELEGACION BENITO JUAREZ	URBANO	1,062,292	109,725	109,725	109,725	100%	0	0	NIÑO	650	650	100%	
REALIZAR ACCIONES TENDIENTES AL DESARROLLO SOCIAL COMUNITARIO	14-BENITO JUÁREZ	DISTRITO FEDERAL	URBANO	11,823,475	6,927,217	6,927,217	5,187,487	75%	0	0	ACCIÓN	20,003	14,031	70%	
ADMINISTRAR LOS RECURSOS MATERIALES Y HUMANOS DEL GOBIERNO DEL DISTRITO FEDERAL	15-CUAUHTÉMOC	DELEGACIÓN CUAUHTÉMOC	URBANO	21,019,695	13,176,487	13,176,487	13,176,487	100%	0	0	ACCIÓN	1	1	100%	
AMPLIAR Y CONSTRUIR INFRAESTRUCTURA EDUCATIVA	15-CUAUHTÉMOC	DELEGACIÓN CUAUHTÉMOC	URBANO	1,281,002	463,554	463,554	463,554	100%	0	0	INMUEBLE	77	1	1%	
CUBRIR COMPROMISOS PENDIENTES DE ACCIONES REALIZADAS EN EJERCICIOS ANTERIORES	15-CUAUHTÉMOC	CUAUHTÉMOC	URBANO	116,504	116,504	116,504	116,504	100%	0	0	OTROS	0	0	0%	MEDIANTE ESTA ACTIVIDAD SE LLEVÓ A CABO EL PAGO A LA PERSONA MORAL SEGURITECH PRIVADA, S.A. DE C.V. POR EL SERV. DE PARAMETRIZACION DE BASE DE DATOS.
CUBRIR COMPROMISOS PENDIENTES DE ACCIONES REALIZADAS EN EJERCICIOS ANTERIORES	15-CUAUHTÉMOC	DELEGACIÓN CUAUHTÉMOC	URBANO	1,906,456	1,661,236	1,661,236	1,661,236	100%	0	0	OTROS	0	0	0%	A TRAVÉS DE ESTA ACTIVIDAD, SE LLEVÓ A CABO EL PAGO DE OBRAS POR CONTRATO REALIZADAS DURANTE EL EJERCICIO 2007.
CUBRIR COMPROMSOS PENDIENTES DE ACCIONES REALIZADAS EN EJERCICIOS ANTERIORES	15-CUAUHTÉMOC	DELEGACIÓN CUAUHTÉMOC	URBANO	160,474	116,336	116,336	116,336	100%	0	0	OTROS	0	0	0%	A TRAVÉS DE ESTA ACTIVIDAD SE CUBRIERON COMPROMISOS QUE ESTA DELEGACIÓN ADQUIRIO EN EL 2007 CON FERRETERIA SANTILLAN, S.A. DE C.V. Y ESPECIALISTAS EN COMERCIO, S.A. DE C.V., POR LA COMPRA DE LAMINA DE ACRILICO ACANALADA, ELEMENTO TERMICO DE ALEACION FUSIBLE, FOCO INCANDESCENTE, GABINETE PARA LAMPARA, INTERRUPTOR, APAGADOR SENCILLO UN PASO, ENCHUFE STANDARD Y INDUSTRIAL, FOCOS INCANDESCENTES Y BROCHAS CERDAS, ENTRE OTROS.
OTORGAR SERVICIOS Y AYUDAS DE ASISTENCIA SOCIAL	15-CUAUHTÉMOC	DELEGACIÓN CUAUHTÉMOC	URBANO	679,100	454,575	454,575	454,575	100%	0	0	ACCIÓN	121,774	95,531	78%	
OTORGAR APOYOS A PERSONAS CON DISCAPACIDAD	15-CUAUHTÉMOC	DELEGACIÓN CUAUHTÉMOC	URBANO	4,239,232	3,063,653	3,063,653	3,063,653	100%	0	0	PERSONA	1,586	2,041	129%	
OTORGAR SERVICIOS DE APOYO SOCIAL A PERSONAS ADULTAS MAYORES	15-CUAUHTÉMOC	DELEGACIÓN CUAUHTÉMOC	URBANO	19,000	8,315	8,315	8,315	100%	0	0	SERVICIO	47,360	24,720	52%	
REALIZAR ACCIONES DE DIFUSIÓN CULTURAL	15-CUAUHTÉMOC	DELEGACIÓN CUAUHTÉMOC	URBANO	12,685,645	9,448,721	9,448,721	9,448,721	100%	0	0	ACCIÓN	3,150	2,761	88%	
ADQUIRIR MEZCLA ASFÁLTICA	16-MIGUEL HIDALGO	PERIMETRO DELEGACIONAL	URBANO	1,904,675	1,428,506	1,428,506	1,007,246	71%	0	0	TONELADA	3,887	2,469	64%	
AMPLIAR Y CONSTRUIR INFRAESTRUCTURA VIAL	16-MIGUEL HIDALGO	PERIMETRO DELEGACIONAL	URBANO	2,882,628	19,748	19,748	19,748	100%	0	0	OBRA	1	1	100%	CORRESPONDE A TRABAJOS DE BALIZAMIENTO E INSTALACIÓN DE SEÑALAMIENTOS VIALES
COORDINAR LAS POLÍTICAS DELEGACIONALES	16-MIGUEL HIDALGO	PERÍMETRO DELEGACIONAL	URBANO	18,409,156	1,542,428	1,542,428	1,542,428	100%	0	0	OTROS	1	1	100%	
MANTENER LA CARPETA ASFÁLTICA	16-MIGUEL HIDALGO	PERIMETRO DELEGACIONAL	URBANO	2,868,258	407,071	407,071	407,071	100%	0	0	METRO CUADRADO	6,120	6,120	100%	
PROPORCIONAR ATENCIÓN A NIÑOS Y NIÑAS EN CENTROS DE DESARROLLO INFANTIL (CENDIS)	16-MIGUEL HIDALGO	PERÍMETRO DELEGACIONAL	URBANO	6,387,179	1,900,806	1,900,806	1,900,806	100%	0	0	NIÑO	1,400	1,400	100%	SE DA ATENCION A 1400 NIÑOS EN CENTROS DE DESARROLLO INFANTIL (CENDIS)
REALIZAR ACCIONES TENDIENTES AL DESARROLLO SOCIAL COMUNITARIO	16-MIGUEL HIDALGO	PERIMETRO DELEGACIONAL	URBANO	3,424,553	546,883	546,883	546,883	100%	0	0	ACCIÓN	1	1	100%	
DISEÑAR INDICADORES Y OPERAR INFORMACIÓN ESTADÍSTICA, GEOGRAFÍCA Y ECONÓMICA	17-VENUSTIANO CARRANZA	VENUSTIANO CARRANZA	URBANO	248,983	171,532	171,532	171,532	100%	0	0	DOCUMENTO	21	14	67%	SE REALIZARON 14 ACCIONES DE LAS CUALES SE LLEVARON A CABO 2 ENCUESTAS, 1 DE PERCEPCIÓN CIUDADANA EN 68 COLONIAS, TALES COMO JARDÍN BALBUENA, 4 ÁRBOLES, PENSADOR MEXICANO, POPULAR RASTRO, 20 DE NOVIEMBRE, ARENAL 4TA. SECCIÓN, SIMON BOLÍVAR, MORELOS, ENTRE OTRAS Y 1 DE AMBIENTE LABORAL, LA CUAL SE APLICO EN LA SEDE DELEGACIONAL INCLUYENDO A LAS 3 DIRECCIONES EJECUTIVAS, MORELOS, ARENALES Y MOCTEZUMA, SE LLEVÓ A CABO EL PRIMER INFORME DE GOBIERNO DELEGACIONAL Y 10 SESIONES DE COMITÉS DE INTELIGENCIA DE SEGURIDAD PÚBLICA, BENEFICIANDOSE APROXIMADAMENTE 10 MIL PERSONAS.
OTORGAR APOYO A DESEMPLEADOS	17-VENUSTIANO CARRANZA	VENUSTIANO CARRANZA	URBANO	193,747	133,478	133,478	133,478	100%	0	0	PERSONA	1,500	600	40%	0x53452045E5452454741524F4E203630302041504F594F532045434F4ED34D49434F532044454C209350524F4752414D41204445AC45474143494F4E414C204445204150 4F594F20414C20454D504C454F94202850524F444145292C204120434955444144414E4F532044452031352043 4F4C4F4E4941532C204445204C41532043554144454C4553204655445 14C4553204655445 24F4E204D4F4354455A554D41203152412059203244412E2053454343493 49D34E2C204A415244CD4E2042414C4255454E412C2032302044452044E4F5649454D4252452C2041569414634 9D34E20434956494C2C2049474E4143494F205A415241474F5A412C204C4F52454E54F20424F545552494E492C2056414C4C452047D34D455A2C20474F4D455A2046415243415 32C2031302044452044D4159 4F2C204152544553204752414649434153202C204D41474441 4C454E4120 4D4958695484341 2C204151554944C4553205345244414E2C204152454F4E4 155544943412 0D494C4954412205592032342044452041425249 4C2C2042454E4546469434941 4E444F534520413036303020554552534F4E41532E
OTORGAR APOYOS A PERSONAS CON DISCAPACIDAD	17-VENUSTIANO CARRANZA	VENUSTIANO CARRANZA	URBANO	23,990	16,527	16,527	16,527	100%	0	0	PERSONA	0	0	0%	DURANTE EL PERIÓDO SE OTORGARÓN 500 APOYOS ECONÓMICOS BIMESTRALES Y SE CANALIZARÓN A PERSONAS DE CAPACIDADES DISTINTAS A CENTROS ESPECIALIZADOS DE ATENCIÓN A LA SALUD, SE REALIZO LA CANALIZACIÓN A PERSONAS DE ESTE GRUPO POBLACIONAL A BOLSAS DE TRABAJO ANTE OTRAS INSTANCIAS GUBERNAMENTALES Y/O DE LA SOCIEDAD CIVIL PARA PROPICIAR SU INCORPORACIÓN A LA VIDA ECONÓMICA Y PRODUCTIVA, TAMBIÉN SE LES PROPORCIONARÓN INSTALACIONES DEPORTIVAS PARA FOMENTAR EL DEPORTE, BENEFICIANDO CON ELLO A 1,310 PERSONAS.
OTORGAR APOYOS SOCIALES A JOVENES	17-VENUSTIANO CARRANZA	VENUSTIANO CARRANZA	URBANO	14,604,973	6,901,486	6,901,486	6,901,486	100%	0	0	PERSONA	0	0	0%	EN EL PERIODO SE OTORGARÓN AYUDAS ECONÓMICAS BIMESTRALES A ESTUDIANTES DE BAJOS RECURSOS QUE CURSAN SUS ESTUDIOS DE PRIMARIA EN ESCUELAS PÚBLICAS DE LA DELEGACIÓN, CON LA FINALIDAD DE EVITAR LA DESERCIÓN ESCOLAR Y FOMENTAR DE IGUAL MANERA SU RENDIMIENTO ACADÉMICO, MEJORANDO SU CALIDAD DE VIDA. TAMBIEN SE OTORGARÓN AYUDAS ECONÓMICAS A ESTUDIANTES DE SECUNDARIA DENTRO DEL PROGRAMA "SECU SIN DROGAS", EL OBJETIVO ES COADYUVAR EN LA PREVENCIÓN DE LA DESERCIÓN ESCOLAR, LA COMISIÓN DE ACTIVIDADES DELICTIVAS Y EL CONSUMO DE ESTUPEFACIENTES ENTRE LA POBLACIÓN ESCOLAR A NIVEL SECUNDARIA, CON AMBOS PROGRAMAS SE BENEFICIO A 3,642 PERSONAS.
OTORGAR SERVICIOS DE APOYO ADMINISTRATIVO EN DELEGACIONES	17-VENUSTIANO CARRANZA	VENUSTIANO CARRANZA	URBANO	8,857,759	6,166,266	6,166,266	6,166,266	100%	0	0	APOYO	1	1	100%	SE LLEVARON A CABO ACCIONES DE APOYO ADMINISTRATIVO A LAS DIFERENTES AREAS OPERATIVAS DE ESTA DELEGACION, COMO PARTE COMPLEMENTARIA PARA LA CONSECUCION DE SUS METAS ESTABLECIDAS EN EL PROGRAMA OPERATIVO ANUAL, BENEFICIANDO A LA POBLACION TOTAL DE ESTA DEMARCACION.
OTORGAR SERVICIOS DE APOYO SOCIAL A PERSONAS ADULTAS MAYORES	17-VENUSTIANO CARRANZA	VENUSTIANO CARRANZA	URBANO	8,653,073	3,427,157	3,427,157	3,427,157	100%	0	0	PERSONA	0	0	0%	DURANTE EL PERIODO SE LLEVARÓN A CABO ACTIVIDADES COMO EVENTOS Y TALLERES CULTURALES, DEPORTIVOS Y RECREATIVOS PARA SATISFACER LAS NECESIDADES DE ESTE SECTOR DE LA POBLACIÓN A TRAVÉS DE LA OPERACIÓN DE 37 CLUBES DE LA TERCERA EDAD, DESTACANDO EL EVENTO DEL DÍA DE ADULTO MAYOR EN LA EXPLANADA DELEGACIONAL QUE CONTÓ CON UNA ASISTENCIA DE 3,000 PERSONAS; SE ENTREGARÓN APOYOS ECONÓMICOS DEL PROGRAMA DE DIGNIFICACIÓN AL ADULTO MAYOR, BENEFICIANDO A 2,400 PERSONAS.
OTORGAR SERVICIOS Y AYUDAS DE ASISTENCIA SOCIAL	17-VENUSTIANO CARRANZA	VENUSTIANO CARRANZA	URBANO	68,620	47,274	47,274	47,274	100%	0	0	ACCIÓN	28	20	77%	SE REALIZARON 1,691 ACCIONES, DONDE SE LLEVARON A CABO PLATICAS DE LEY CONDOMINAL, CULTURA CIVICA Y PROTECCION CIVIL, ASI COMO ASESORIAS TECNICAS Y JORNADAS DE TRABAJO EN 27 UNIDADES HABITACIONALES HABITACIONALES, COMO SON KENNEDY, ISSSTE, CORAZONES DE MANZANA, CANDELARIA DE LOS PATOS, PENITENCIARIA, PINOS, BAHIAS, CASITAS, ENTRE OTRAS, CON EL PROPOSITO DE INFORMAR A LOS CONDOMINOS CUALES SON SUS DERECHOS Y OBLIGACIONES, ASI COMO, QUE HACER EN CASO DE EMERGENCIA DENTRO DE SUS DEPARTAMENTOS, ASI COMO PLATICAS DE RESIDUOS SOLIDOS, MANEJO DE HECES FECALES, RECICLADO, GESTORIA PARA PODA Y DERRIBO DE ARBOLES, RETIRO DE TRIQUES, DESAZOLVE, ENTRE OTROS, CON ESTAS ACCIONES SE BENEFICIARON A 69,295 HABITANTES.

ANEXO XXII
FORMATO ÚNICO SOBRE APLICACIONES DE RECURSOS FEDERALES
(cifras en pesos y porcentajes sin incluir decimales)

EJERCICIO FISCAL: 2008
PERIODO QUE SE REPORTA: TERCER TRIMESTRE

Destino del gasto (Denominación o descripción)	Municipio	Localidad	Ambito	Monto de recursos presupuestarios					Rendimientos Financieros Acumulados al Trimestre		Avance Físico				Información complementaria y explicación de variaciones
				Total Anual	Acumulado al Trimestre			Avance %			Unidad de Medida	Programado Anual	Acumulado al Trimestre	Avance %	
					Ministrado	Programado	Ejercido		Generados	Ejercidos					
1				2	3	4	5	5/3	6	7	8	9	10	10/9	11
PROPORCIONAR ATENCION A CONGRESOS, CONVENCIONES Y EVENTOS ESPECIALES	17-VENUSTIANO CARRANZA	VENUSTIANO CARRANZA	URBANO	57,270	39,455	39,455	39,455	100%	0	0	ACCIÓN	188	144	77%	SE REALIZARON 144 ACCIONES, DE LAS CUALES SE LLEVARON A CABO 27 FERIAS, COMO LA 5TA. FERIA DE LA TORTA, FERIA DEL MAR, FERIA DEL LIBRO Y EL CAFÉ, FERIA DE LA CONSTRUCCIÓN ENTRE OTRAS Y 117 JORNADAS ALIMENTICIAS, EN 59 COLONIAS DE LA DEMARCACIÓN, TALES COMO ARENAL 3RA. Y 4TA. SECCIÓN, JARDÍN BALBUENA, MOCTEZUMA, 4 ARBOLES, VALLE GÓMEZ, 20 DE NOVIEMBRE, CARACOL, PUEBLA, LORENZO BOTURINI, ARTES GRAFICAS, ENTRE OTRAS, BENEFICIANDOSE APROXIMADAMENTE A 313 MIL 963 PERSONAS.
PROPORCIONAR ATENCIÓN A NIÑOS Y NIÑAS EN CENTROS DE DESARROLLO INFANTIL (CENDIS)	17-VENUSTIANO CARRANZA	VENUSTIANO CARRANZA	URBANO	86,136	59,342	59,342	59,342	100%	0	0	NIÑO	0	0	0%	DURANTE EL PERIODO, SE BRINDARO ALIMENTACIÓN DE CALIDAD Y CUIDADOS BENEFICIANDO A 2,418 NIÑOS Y NIÑAS DE ENTRE 1 AÑO A 5 AÑOS 9 MESES, EN LOS 28 CENTROS DE DESARROLLO INFANTIL, MEDIANTE SERVICIOS DE ENSEÑANZA-APRENDIZAJE INICIAL O PREESCOLAR, ALIMENTACIÓN BALANCEADA, ACTIVIDADES PSICOPEDAGÓGICAS, ORIENTACIÓN NUTRICIONAL, PSICOLÓGICA Y JURÍDICA, ASÍ COMO PASEOS CULTURALES Y RECREATIVOS Y EVENTOS CÍVICOS ESTBLECIDOS POR LA SECRETARIA DE EDUCACION PUBLICA.
PROPORCIONAR SERVICIOS LEGALES	17-VENUSTIANO CARRANZA	VENUSTIANO CARRANZA	URBANO	191,941	132,234	132,234	132,234	100%	0	0	ACCIÓN	18	15	83%	SE REALIZARON ACCIONES PREVENTIVAS DEL DELITO A TRAVES DE RECORRIDOS EN LAS DIFERENTES COLONIAS DE ESTA DELEGACION, CON JORNADAS DE PREVENCION DEL DELITO A TRAVES DE LOS JUZGADOS CIVICOS, ASI COMO TALLERES DE CULTURA CIVICA QUE SE IMPARTEN EN ESCUELAS DE NIVEL PRIMARIA Y SECUNDARIA, BENEFICIANDO APROXIMADAMENTE A 40,000 PERSONAS.
REALIZAR ACCIONES DE ATENCIÓN DE EMERGENCIAS EN MATERIA DE PROTECCIÓN CIVIL	17-VENUSTIANO CARRANZA	VENUSTIANO CARRANZA	URBANO	213,596	147,153	147,153	147,153	100%	0	0	ACCIÓN	1,200	900	75%	SE REALIZARON PROGRAMAS INTERNOS DE PROTECCION CIVIL, CURSOS Y TALLERES EN LAS 32 COLONIAS DE ESTA DEMARCACION, CON LA FINALIDAD DE PREVEER RIESGOS, ASI MISMO, SE REALIZAN ACCIONES DE RECORRIDOS CONSTANTES PARA LAS REVISIONES DE VIVIENDA EN RIESGGO, RECORRIDOS PARA LA INSPECCION DE LOS DUCTOS DE GASOLINERAS, APOYO A ACCIDENTES VIALES, INCENDIOS, ACCIDENTES POR SUSTANCIAS QUIMICAS Y EMERGENCIAS DERIVADOS DE FENOMENOS NATURALES, BENEFICIANDO APROXIMADAMENTE A 4,000 PERSONAS.
REALIZAR ACCIONES DE DIFUSIÓN CULTURAL	17-VENUSTIANO CARRANZA	VENUSTIANO CARRANZA	URBANO	583,893	534,569	534,569	534,569	100%	0	0	ACCIÓN	0	0	0%	EN EL PERIODO SE REALIZARON ESPECTÁCULOS, EVENTOS Y FESTIVALES ARTÍSTICOS, CULTURALES, TRADICIONALES Y CÍVICOS, COADYUVANDO AL IMPULSO DE LA CULTURA EN TODOS LOS NIVELES Y SECTORES DE LA POBLACIÓN DE LA DELEGACIÓN, DESTACANDO ENTRE ESTOS LOS FESTIVALES DEL DÍA DE REYES, LOS DEL DÍA DEL NIÑO, UN CONCIERTO DE ROCK EN LA EXPLANADA DELEGACIONAL, LOS EVENTOS CONMEMORATIVOS DE LAS FIESTAS PATRIAS EN LA EXPLANADA DELEGACIONAL Y EN LAS SEDES DE LAS DIRECCIONES EJECUTIVAS TERRITORIALES, TAMBIEN SE REALIZARÓN EVENTOS CÍVICOS PARA FOMENTAR LA VINCULACIÓN DE LOS GOBERNADOS CON SUS AUTORIDADES, DE LAS QUE DESTACAN EL ANIVERSARIO DEL NATALICIO DE BENITO JUÁREZ, EL ANIVERSARIO DE LA BATALLA DE PUEBLA EL 5 DE MAYO, Y LAS CEREMONIAS CONMEMORATIVAS AL INICIO DEL MOVIMIENTO DE INDEPENDENCIA ENTRE OTRAS, CON ESTAS ACCIONES SE BENEFICIARON A MAS DE 125,000 PERSONAS.
REALIZAR ACCIONES DE FOMENTO AL DEPORTE COMPETITIVO	17-VENUSTIANO CARRANZA	VENUSTIANO CARRANZA	URBANO	760,144	36,768	36,768	36,768	100%	0	0	ACCIÓN	0	0	0%	EN ESTE PROGRAMA DURANTE EL PERIODO SE REALIZARON ACTIVIDADES TENDIENTES A DAR CUMPLIMIENTO A LA POLÍTICA INSTITUCIONAL PARA LA PREVENCIÓN DEL DELITO A TRAVÉS DE LA PROMOCIÓN ENTRE LOS HABITANTES DE ESTA DEMARCACIÓN PARA QUE OCUPEN SU TIEMPO LIBRE EN EL SANO ESPARCIMIENTO, ADEMÁS SE DIÓ SEGUIMIENTO Y APOYO A LOS PROSPECTOS Y DEPORTISTAS DE MEDIO Y ALTO RENDIMIENTO, ENTREGANDO AYUDAS ECONÓMICAS A 477 PERSONAS ENTRE ATLETAS DESTACADOS Y SUS ENTRENADORES DEPORTIVOS, QUE LOGRARON EL CAMPEONATO EN LOS JUEGOS DEPORTIVOS DEL DISTRITO FEDERAL POR SEGUNDO AÑO CONSECUTIVO.
REALIZAR ACCIONES DE FOMENTO DEPORTIVO A LA POBLACIÓN ABIERTA	17-VENUSTIANO CARRANZA	VENUSTIANO CARRANZA	URBANO	15,769	10,864	10,864	10,864	100%	0	0	ACCIÓN	0	0	0%	EN ESTE PERIODO SE REALIZARON TORNEOS DEPORTIVOS COMUNITARIOS DE FUTBOL, BASQUETBOL Y VOLEIBOL EN LOS DIVERSOS MÓDULOS DEPORTIVOS Y PLAZAS CÍVICAS RECREATIVAS, DESTACANDO ENTRE OTRAS LA PLAZA SANTA JUANITA, Y LOS MÓDULOS DEPORTIVOS DE LAS COLONIAS, ARENALES, CARACOL, PENSADOR MEXICANO Y MORELOS, TODOS ELLOS CON LA FINALIDAD DE PROMOVER EL DEPORTE ENTRE LA POBLACIÓN DE LAS DIVERSAS COLONIAS QUE CONFORMAN LA DELEGACIÓN, BENEFICIANDO A MAS DE 6,500 PERSONAS.
REALIZAR ACCIONES PARA EL REORDENAMIENTO DEL COMERCIO EN LA VÍA PÚBLICA	17-VENUSTIANO CARRANZA	VENUSTIANO CARRANZA	URBANO	54,094	37,267	37,267	37,267	100%	0	0	ACCIÓN	1,800	1,350	75%	SE REALIZARON RECORRIDOS DE SUPERVISION EN LOS MERCADOS DE ESTA DEMARCACION, MESAS DE TRABAJO CON LAS DIRECTIVAS DE LOS MISMOS, RECORRIDOS PARA LA SUPERVISION Y REORDENAMIENTO EN LA VIA PUBLICA DE PUESTOS FIJOS Y SEMIFIJOS EN ESCUELAS, HOSPITALES, MERCADOS, AVENIDAS PRINCIPALES SUPERVISANDO PRINCIPALMENTE LAS ZONAS DE CONFLICTO Y POR ULTUMO SE LLEVARON A CABO LA SUPERVISION DE FERIAS EN CALLES Y AVENIDAS, BENEFICIANDO APROXIMADAMENTE A 10,000 PERSONAS.
REALIZAR ACCIONES PREVENTIVAS DE SEGURIDAD Y CONTROL DEL ORDEN PÚBLICO A TRAVES DE LA POLICÍA SECTORIAL	17-VENUSTIANO CARRANZA	VENUSTIANO CARRANZA	URBANO	58,199,873	46,951,774	46,951,774	46,951,774	100%	0	0	ACCIÓN	32,101	32,101	100%	0x534520524514C495A41524F4E20312C3031362052454 3F525249444F5320454E20454C20504152441444552 4F2050414E5449544C414E2C2020313739205041545255 4C4144534F4E2C204D4152434F2044454C2050524F4752 41 4D4120934540505245534120534754552412D5245504 1525449444F52205345 4755524F3B2032322044F5320 4454E4C3B2033333322044953504F534954496 4F5320444520534754552494441442050412042035452 24952244449564552345 4F53204556454E544F532C2052454352 45 415449564F5320592053 4F4349414C455338B2032302C3033332050415452554C4C414A4553204452050524553454E4349412C2044495355415349D34E2059205052455645 4E4349D34E2045 4E2050 4C414E5445 4C4553204553434F4C4152455333B2032 2C343835205041545255 4C4C414A4553204452050524553454E4349412

ANEXO XXII
FORMATO ÚNICO SOBRE APLICACIONES DE RECURSOS FEDERALES
(cifras en pesos y porcentajes sin incluir decimales)

EJERCICIO FISCAL: 2008
PERIODO QUE SE REPORTA: TERCER TRIMESTRE

Destino del gasto (Denominación o descripción)	Municipio	Localidad	Ambito	Monto de recursos presupuestarios					Rendimientos Financieros Acumulados al Trimestre		Avance Físico				Información complementaria y explicación de variaciones
				Total Anual	Acumulado al Trimestre			Avance %			Unidad de Medida	Programado Anual	Acumulado al Trimestre	Avance %	
					Ministrado	Programado	Ejercido		Generados	Ejercidos					
1				2	3	4	5	5/3	6	7	8	9	10	10/9	11
PROPORCIONA ATENCION A NIÑOA Y NIÑAS EN CENTROS DE DESARROLLO	3-COYOACÁN	COYOACAN	URBANO	7,126,391	6,611,249	6,611,249	6,611,249	100%	0	0	NIÑO	1,800	1,741	97%	LA UNIDAD DE MEDIDA ES CONSIDERADA POR 1800ANUAL EN FORMA CONSTANTE
REALIZAR ACCIONES DE APOYO A LAS MICROS, PEQUEÑAS Y MEDIANAS EMPRESAS	3-COYOACÁN	COYOACAN	URBANO	183,243	137,432	137,432	118,887	87%	0	0	ACCIÓN	499	532	107%	
REALIZAR ACCIONES DE DIFUSION CULTURAL	3-COYOACÁN	COYOACAN	URBANO	6,200,000	2,391,427	2,391,427	2,391,427	100%	0	0	ACCIÓN	4,830	4,425	92%	
REALIZAR ACCIONES TENDIENTES A DESARROLLO SOCIALCOMUNITARIO	3-COYOACÁN	COYOACAN	URBANO	46,530,869	34,898,152	34,898,152	34,898,152	100%	0	0	ACCIÓN	882	915	104%	
REALIZAR LA RECOLECCION DE RESIDUOS SOLIDOS	3-COYOACÁN	COYOACAN	URBANO	16,889,220	2,975,329	2,975,329	2,975,329	100%	0	0	TONELADA	417,450	197,514	47%	
REPARTIR AGUA POTABLE EN PIPAS	3-COYOACÁN	COYOACAN	URBANO	2,084,855	1,563,641	1,563,641	1,563,641	100%	0	0	METRO CÚBICO	56,200	49,675	88%	
REALIZAR ACCIONES TENDIENTES AL DESARROLLO SOCIAL COMUNITARIO	4-CUAJIMALPA DE MORELOS	CUAJIMALPA DE MORELOS	URBANO	13,910,614	10,180,536	10,180,536	10,180,536	100%	0	0	ACCIÓN	158	60	38%	
AMPLIAR INSTALACIONES Y ESPACIOS CULTURALES	5-GUSTAVO A. MADERO	GUSTAVO A MADERO	URBANO	8,236,876	3,156	3,156	3,156	100%	0	0	INMUEBLE	2	0	0%	EL PRESUPUESTO EJERCIDO CORRESPONDE A LA ADQUISICIÓN DE DIVERSOS BIENES INFORMÁTICOS NECESARIOS PARA AMPLIAR LAS INSTALACIONES Y ESPACIOS CULTURALES.
AMPLIAR Y REHABILITAR EL ALUMBRADO PÚBLICO	5-GUSTAVO A. MADERO	GUSTAVO A MADERO	URBANO	53,594,713	42,384,841	42,384,841	42,384,841	100%	0	0	POSTE, LUMINARIA, METRO LINEAL	31,499	17,885	57%	RECURSOS DESTINADOS A LAS PARTIDAS MATERIAL ELÉCTRICO (99%) Y VEHÍCULOS Y EQUIPO DESTINADOS A SERVICIOS PÚBLICOS Y LA OPERACIÓN DE PROGRAMAS PÚBLICOS.
CUBRIR COMPROMISOS PENDIENTES DE ACCIONES REALIZADAS EN EJERCICIOS ANTERIORES	5-GUSTAVO A. MADERO	GUSTAVO A MADERO	URBANO	1,618,380	1,442,813	1,442,813	1,442,813	100%	0	0	ACCIÓN	0	0	0%	EL RECURSO SE DESTINO A CUBRIR EL COSTO DE LOS SERVICIOS DE MANTENIMIENTO Y CONSERVACION DE VEHICULOS Y EQUIPO DE TRANSPORTE DESTINADOS A LA RECOLECCIÓN DE RESIDUOS SÓLIDOS QUE BRINDAN SERVICIO A LAS COLONIAS DE LA DEMARCACIÓN TERRITORIAL EN GUSTAVO A MADERO. RECURSOS DESTINADOS A LAS PARTIDAS MATERIAS PRIMAS DE PRODUCCIÓN, MANTENIMIENTO Y CONSERVACIÓN DE MAQUINARIA Y EQUIPO, MANTENIMIENTO Y CONSERVACIÓN DE VEHÍCULOS Y EQUIPO DESTINADOS A SERVIDORES PÚBLICOS Y OPERACIÓN DE PROGRAMAS PÚBLICOS, MANTENIMIENTO Y CONSERVACIÓN DE VEHÍCULOS Y EQUIPO DESTINADO A SERVICIOS ADMINISTRATIVOS, MANTENIMIENTO Y CONSERVACIÓN DE VEHÍCULOS Y EQUIPO DESTINADOS A SERVIDORES PÚBLICOS, Y A VEHÍCULOS Y EQUIPO DESTINADOS A SERVICIOS PÚBLICOS Y LA OPERACIÓN DE PROGRAMAS PÚBLICOS.
CUBRIR COMPROMISOS PENDIENTES DE ACCIONES REALIZADAS EN EJERCICIOS ANTERIORES	5-GUSTAVO A. MADERO	GUSTAVO A MADERO	URBANO	588,972	588,972	588,972	588,972	100%	0	0	ACCIÓN	0	0	0%	ESTE RECURSO SE DESTINO PARA CUBRIR LOS PAGOS PENDIENTES QUE SE TENIAN CON PROVEEDORES, REFERENTE A LA ADQUISICIÓN DE PRODUCTOS ALIMENTICIOS PARA EL PERSONAL DE PROTECCIÓN CIVIL.
CUBRIR COMPROMISOS PENDIENTES DE ACCIONES REALIZADAS EN EJERCICIOS ANTERIORES	5-GUSTAVO A. MADERO	GUSTAVO A MADERO	URBANO	1,494,166	1,493,081	1,493,081	1,493,081	100%	0	0	ACCIÓN	0	0	0%	EL PRESUPUESTO EJERCIDO CORRESPONDE AL PAGO DE COMPROMISOS PENDIENTES POR LA ADQUISICIÓN DE PRODUCTOS ALIMENTICIOS PROPORCIONADOS A NIÑOS Y NIÑAS DE LOS DIFERENTES CENTROS DE DESARROLLO INFANTIL Y POR APOYOS ECONÓMICOS OTORGADOS A PROMOTORES VOLUNTARIOS.
CUBRIR COMPROMISOS PENDIENTES DE ACCIONES REALIZADAS EN EJERCICIOS ANTERIORES	5-GUSTAVO A. MADERO	GUSTAVO A MADERO	URBANO	5,685,752	5,248,905	5,248,905	5,248,905	100%	0	0	ACCIÓN	0	0	0%	EL RECURSO SE DESTINO A CUBRIR PAGOS PENDIENTES QUE SE TENIAN CON PROVEEDORES DE ARTÍCULOS Y MATERIALES UTILIZADOS EN ACTIVIDADES EDUCATIVAS Y DE INFORMACIÓN, PRODUCTOS ALIMENTICIOS PARA PERSONAS, MATERIALES Y SUMINISTROS MÉDICOS, MOBILIARIO, VEHÍCULOS Y EQUIPO PARA EL DESEMPEÑO DE LAS FUNCIONES DE SEGURIDAD PÚBLICA, MATERIALES QUE SE REQUIRIERON PARA EL ACONDICIONAMIENTO DE LAS OBRAS PÚBLICAS Y BIENES INMUEBLES, ARRENDAMIENTO DE MATERIAL LOGÍSTICO, ASÍ COMO PARA EL PAGO PENDIENTE DE APOYOS ECONÓMICOS A PROMOTORES CULTURALES, ADULTOS MAYORES Y PERSONAS CON DISCAPACIDAD Y FINALMENTE A CONTRATISTAS.
CUBRIR COMPROMISOS PENDIENTES DE ACCIONES REALIZADAS EN EJERCICIOS ANTERIORES	5-GUSTAVO A. MADERO	GUSTAVO A MADERO	URBANO	385,883	385,883	385,883	385,883	100%	0	0	ACCIÓN	0	0	0%	EL RECURSO SE DESTINO A CUBRIR EL PAGO PENDIENTE QUE SE TENÍA CON PROVEEDORES POR LA ADQUISICIÓN DE MATERIALES DE CONSTRUCCIÓN, ARTÍCULOS DEPORTIVOS Y DE BIENES Y SERVICIOS REQUERIDOS PARA LA REALIZACIÓN DE DIVERSOS EVENTOS CULTURALES Y DEPORTIVOS.
CUBRIR COMPROMISOS PENDIENTES DE ACCIONES REALIZADAS EN EJERCICIOS ANTERIORES	5-GUSTAVO A. MADERO	GUSTAVO A MADERO	URBANO	298,101	298,101	298,101	298,101	100%	0	0	ACCIÓN	0	0	0%	EL RECURSO SE DESTINO PARA CUBRIR FACTURAS PENDIENTES DE LIQUIDAR POR LA ADQUISICIÓN DE INSUMOS UTILIZADOS EN EL PROCESAMIENTO EN EQUIPOS Y BIENES INFORMÁTICOS Y POR REFACCIONES Y ACCESORIOS PARA EQUIPO DE COMPUTO, ASÍ COMO POR EL PAGO DE SERVICIOS Y BIENES NECESARIOS EN LA REALIZACIÓN DE DIVERSOS EVENTOS Y POR IMPUESTOS Y DERECHOS.
CUBRIR COMPROMISOS PENDIENTES DE ACCIONES REALIZADAS EN EJERCICIOS ANTERIORES	5-GUSTAVO A. MADERO	GUSTAVO A MADERO	URBANO	38,942	38,942	38,942	38,942	100%	0	0	ACCIÓN	0	0	0%	RECURSOS DESTINADOS PARA CUBRIR PAGOS PENDIENTES CONTRAIDOS CON PROVEEDORES, REFERENTES A LA ADQUISICIÓN DE MATERIALES DE CONSTRUCCIÓN, ESTRUCTURAS, MANUFACTURAS Y MOBILIARIO. ASÍ COMO POR LA CONTRATACIÓN DE SERVICIOS DENTRO DE LAS PARTIDAS DE OTROS ARRENDAMIENTOS Y OTRAS AYUDAS, Y PARA EL PAGO A CONTRATISTAS EN OBRAS PÚBLICAS POR CONTRATO Y POR ESTUDIOS DE PREINVERSIÓN.
OTORGAR SERVICIOS DE APOYO ADMINISTRATIVO EN DELEGACIONES	5-GUSTAVO A. MADERO	GUSTAVO A MADERO	URBANO	46,189,344	31,871,586	31,871,586	31,871,586	100%	0	0	APOYO	1	1	100%	CON LA FINALIDAD DE BRINDAR MAYOR SEGURIDAD AL PERSONAL QUE LABORA EN LAS DISTINTAS INSTALACIONES PÚBLICAS DE ESTA DEMARCACIÓN, ESTE RECURSO SE APLICO PARA LA CONTRATACIÓN DE SERVICIOS DE VIGILANCIA; LA CUANTIFICACIÓN DEL APOYO SE CONSIDERA COMO META FÍSICA PERMANENTE. EL 98.9 POR CIENTO DE LOS RECURSOS EJERCIDOS SE DESTINO A LA PARTIDA 3411 SERVICIOS DE VIGILANCIA.
REALIZAR ACCIONES TENDIENTES AL DESARROLLO SOCIAL COMUNITARIO	5-GUSTAVO A. MADERO	GUSTAVO A MADERO	URBANO	136,073,305	80,466,568	80,466,568	80,466,568	100%	0	0	ACCIÓN	587	587	100%	EL RECURSO EJERCIDO SE DESTINO AL ARRENDAMIENTO DE MATERIAL LOGÍSTICO QUE SE OCUPA EN LOS DIVERSOS EVENTOS DE CONCERTACIÓN Y PARTICIPACIÓN CIUDADANA, EN LA CONTRATACIÓN DE SERVICIOS DE VIGILANCIA PARA BRINDAR MAYOR SEGURIDAD EN LOS CENTROS DE DESARROLLO SOCIA Y COMUNITARIO Y PARA EL OTORGAMIENTO DE APOYOS ECONÓMICOS A LOS PROMOTORES CULTURALES QUE IMPARTEN DIFERENTES DISCIPLINAS EN LAS CASAS DE CULTURA DE ESTA DELEGACIÓN.(LA CUANTIFICACIÓN DE LA META FÍSICA SE CONSIDERA COMO PERMANENTE). EL 95 POR CIENTO DEL PRESUPUESTO EJERCIDO SE DESTINO AL PAGO POR SERVICIOS DE VIGILANCIA PRESTADOS EN LOS CENTROS DE DESARROLLO SOCIAL Y COMUNITARIO, EL 4 POR CIENTO PARA EL OTORGAMIENTO DE APOYOS ECONÓMICOS A LOS PROMOTORES CULTURALES QUE IMPARTEN DIFERENTES DISCIPLINAS EN LAS CASAS DE CULTURA DE ESTA DELEGACIÓN, Y EL 1 POR CIENTO FUE PARA EL ARRENDAMIENTO DE MATERIAL LOGÍSTICO UTILIZADO EN LOS DIVERSOS EVENTOS DE CONCERTACIÓN Y PARTICIPACIÓN CIUDADANA.
REALIZAR EL PAGO DE DERECHOS Y POR LA CAPTACIÓN DE AGUA EN BLOQUE	5-GUSTAVO A. MADERO	GUSTAVO A MADERO	URBANO	25,981,528	19,222,845	19,222,845	19,222,845	100%	0	0	METROS CÚBICOS	10	10	100%	PRESUPUESTO DESTINADO PARA CUBRIR EL IMPORTE DEL CONSUMO DE AGUA POTABLE Y TRATADA, QUE REQUIERE ESTA DELEGACIÓN PARA SU OPERACIÓN (SE CONSIDERA ACCIÓN PERMANENTE)
ADMINISTRAR LOS RECURSOS MATERIALES Y HUMANOS DEL GOBIERNO DEL DISTRITO FEDERAL	6-IZTACALCO	IZTACALCO	URBANO	42,663,280	21,928,016	21,928,016	21,928,016	100%	0	0	ACCIÓN	3	1	33%	
PROPORCIONAR ATENCÓN A NIÑOS Y NIÑAS EN CENTROS DE DESARROLLO INFANTIL (CENDIS)	6-IZTACALCO	IZTACALCO	URBANO	4,181,372	2,225,435	2,225,435	2,225,435	100%	0	0	NIÑO	1,200	1,200	100%	
REALIZAR ACCIONES DE DIFUSIÓN CULTURAL	6-IZTACALCO	DISTRITO FEDERAL	URBANO	9,828,221	6,658,091	6,658,091	6,440,003	97%	0	0	ACCIÓN	521	377	72%	
REALIZAR ACCIONES PARA EL REORDENAMIENTO DEL COMERCIO EN VÍA PÚBLICA	6-IZTACALCO	DISTRITO FEDERAL	URBANO	261,044	154,196	154,196	154,196	100%	0	0	ACCIÓN	3,512	2,634	75%	
REALIZAR ACCIONES TENDIENTES AL DESARROLLO SOCIAL COMUNITARIO	6-IZTACALCO	IZTACALCO	URBANO	23,145,094	14,119,042	14,119,042	14,119,042	100%	0	0	ACCIÓN	3,556	2,667	75%	
REALIZAR LA RECOLECCIÓN DE RESIDUOS SÓLIDOS	6-IZTACALCO	DISTRITO FEDERAL	URBANO	5,980,250	282,000	282,000	282,000	100%	0	0	TONELADA	314,000	248,271	79%	
AMPLIAR Y CONSTRUIR INFRAESTRUCTURA SOCIAL	7-IZTAPALAPA	MEXICO DF	URBANO	5,774,434	1,404,224	1,404,224	1,404,224	100%	0	0	INMUEBLE	0	0	0%	
COORDINAR LAS POLITICAS DELEGACIONALES.	7-IZTAPALAPA	MEXICO DF	URBANO	3,770,035	1,434,653	1,434,653	1,434,653	100%	0	0	OTROS	0	0	0%	
OTORGAR SERVICIOS Y AYUDAS DE ASISTENCIA SOCIAL.	7-IZTAPALAPA	MEXICO DF	URBANO	15,593,302	14,946,902	14,946,902	14,946,902	100%	0	0	ACCIÓN	37,003	0	0%	
PROPORCIONAR ATENCION A NIÑOS Y NIÑAS EN CENTROS DE DESARROLLO INFANTIL (CENDIS)	7-IZTAPALAPA	MEXICO DF	URBANO	8,094,706	4,125,141	4,125,141	4,125,141	100%	0	0	NIÑO	1,925	1,925	100%	
OTORGAR SERVICIOS Y AYUDAS DE ASISTENCIA SOCIAL	8-LA MAGDALENA CONTRERAS	MUNICIPAL	URBANO	14,498,660	9,247,703	9,247,703	9,247,703	100%	0	0	ACCIÓN	202	0	0%	
REALIZAR ACCIONES PARA EL REORDENAMIENTO DEL COMERCIO EN LA VÍA PÚBLICA	8-LA MAGDALENA CONTRERAS	MUNICIPAL	URBANO	265,095	198,515	198,515	198,515	100%	0	0	ACCIÓN	3,505	0	0%	

ANEXO XXII
FORMATO ÚNICO SOBRE APLICACIONES DE RECURSOS FEDERALES
(cifras en pesos y porcentajes sin incluir decimales)

EJERCICIO FISCAL: 2008
PERIODO QUE SE REPORTA: TERCER TRIMESTRE

Destino del gasto (Denominación o descripción)	Municipio	Localidad	Ambito	Monto de recursos presupuestarios					Rendimientos Financieros Acumulados al Trimestre		Avance Físico				Información complementaria y explicación de variaciones
				Total Anual	Acumulado al Trimestre			Avance %	Generados	Ejercidos	Unidad de Medida	Programado Anual	Acumulado al Trimestre	Avance %	
					Ministrado	Programado	Ejercido								
1				2	3	4	5	5/3	6	7	8	9	10	10/9	11
OTORGAR APOYOS SOCIALES A JOVENES	9-MILPA ALTA	DELEGACION MILPA ALTA	URBANO	2,963,336	1,551,696	1,551,696	1,551,696	100%	0	0	PERSONA	1,376,000	1,376,000	100%	
OTORGAR SERVICIOS DE APOYO ADMINISTRATIVO EN DELEGACIONES	9-MILPA ALTA	DELEGACION MILPA ALTA	URBANO	19,869,760	12,813,798	12,813,798	12,813,798	100%	0	0	APOYO	0	0	0%	
OTORGAR SERVICIOS Y AYUDAS DE ASISTENCIA SOCIAL	9-MILPA ALTA	DELEGACION MILPA ALTA	URBANO	318,031	13,638	13,638	13,638	100%	0	0	ACCIÓN	1,376,000	1,376,000	100%	
REALIZAR ACCIOINES DE ATENCION DE EMERGENCIAS EN MATERIA DE PROTECCIÓN CIVIL	9-MILPA ALTA	DELEGACION MILPA ALTA	URBANO	100,000	27,754	27,754	27,754	100%	0	0	ACCIÓN	317,900	255,100	80%	
REALIZAR ACCIONES DE DIFUSION CULTURAL	9-MILPA ALTA	DELEGACION MILPA ALTA	RURAL	8,208,930	6,381,489	6,381,489	6,381,489	100%	0	0	ACCIÓN	366,000	263,000	72%	
REALIZAR ACCIONES DE FOMENTO DEPORTIVO A LA POBLACIÓN ABIERTA	9-MILPA ALTA	DELEGACION MILPA ALTA	RURAL	1,343,496	889,237	889,237	889,237	100%	0	0	ACCIÓN	83	63	76%	
REALIZAR ACCIONES DE SANIDAD ANIMAL	9-MILPA ALTA	DELEGACION MILPA ALTA	URBANO	148,794	82,360	82,360	82,360	100%	0	0	ACCIÓN	64,000	46,000	72%	
REALIZAR ACCIONES TENDIENTES AL DESARROLLO SOCIAL COMUNITARIO	9-MILPA ALTA	DELEGACION MILPA ALTA	URBANO	2,361,685	706,861	706,861	647,698	92%	0	0	ACCIÓN	331,000	250,000	76%	
REALIZAR EL PAGO DE DERECHOS Y POR LA CAPTACION DE AGUA EN BLOQUE	9-MILPA ALTA	DELEGACION MILPA ALTA	RURAL	3,850,000	2,392,496	2,392,496	2,392,496	100%	0	0	METROS CUBICOS	30,000	0	0%	EN LA UNIDAD DE MEDIDA SE CAPTURO METROS CUBICOS, DEBE DECIR MILL/M3.
OBLIGACIONES FINANCIERAS															
AMPLIAR Y REHABILITAR EL ALUMBRADO PÚBLICO	10-ÁLVARO OBREGÓN	DELEGACION ALVARO OBREGON	URBANO	4,565,439	194,867	194,867	194,867	100%	0	0	POSTE, LUMINARIA, METRO LINEAL	3,780	2,929	77%	LA UNIDAD DE MEDIDA ESPECIFICAMENTE ES "POSTE"
MANTENER LA INFRAESTRCUTURA SOCIAL	10-ÁLVARO OBREGÓN	DELEGACION ALVARO OBREGON	URBANO	4,825,000	542,132	542,132	542,132	100%	0	0	OBRA	1	0	0%	ES NECESARIO INDICAR QUE, ESTA ACTIVIDAD SE REALIZA CON DIFERENTES TIPOS DE RECURSO, AUNADO A ELLO SE DEBE COMENTAR QUE LA VARIACION ENTRE EL AVANCE FINANCIERO CON RESPECTO AL FISICO, ES RESULTADO DE QUE SE APLICARON LOS RECURSOS PARA LA CONTRATACION DE LA EMPRESA QUE REALIZARIA LOS TRABAJOS EN EL INMUEBLE PREVISTO, SIN EMBARGO A LA FECHA LOS TRABAJOS ESTABAN EN PROCESO POR LO CUAL EL ÁREA DE OBRAS NO LO REPORTA COMO ALCANZADO HASTA QUE NO SE CONCLUYAN LOS TRABAJOS.
MANTENER LA INFRAESTRUCTURA DEL SISTEMA DE AGUA POTABLE	10-ÁLVARO OBREGÓN	DELEGACION ALVAROOBREGON	URBANO	2,024,229	18,062	18,062	18,062	100%	0	0	OBRA	1	0	0%	LA VARIACION EN ESTA ACTIVIDAD SE EXPLICA PORQUE AUN ESTABAN EN PROCESO LOS TRABAJOS DE MANTENIMIENTO, RAZON POR LA CUAL NO SE PUEDE CONSIDERAR CON CONCUIDAS LAS ACCIONES, DESTACANDO QUE LA META FISICA ESTA CONSIDERADA PARA REALIZARSE A LO LARGO DEL EJERCICIO, MISMO QUE AUN NO CONCLUYE, AUNADO A ELLO SE DEBE INDICAR QUE ESTA ACTIVIDAD SE REALIZA CON DIFERENTES TIPOS DE RECURSO TENIENDO EL GRUSO DEL GASTO EN OTRO TIPO DE GASTO, POR LO QUE CON LOS RECURSOS DEL FORTAMUN SE HAN CUBIERTO LAS NECESIDADES COMPLEMENTARIAS EN LAS ACCIONES PREVISTAS.
MANTENER LA INFRAESTRUCTURA VIAL	10-ÁLVARO OBREGÓN	DELEGACION ALVARO OBREGON	URBANO	847,148	7,111	7,111	7,111	100%	0	0	OBRA	968	0	0%	EN ESTA ACTIVIDAD ES IMPORTANTE SEÑALAR QUE SE EJECUTA DE MANERA CONJUNTA CON OTROS TIPOS DE RECURSOS, ESTANDO EL GRUESO DEL GASTO EN OTRO TIPO DE PAGO, POR LO QUE LOS RECURSOS PREVISTOS EN FORTAMUN ES PARA ACCIONES COMPLEMENTARIAS A LAS OBRAS O ACCIONES REALIZADAS CON OTRO TIPO DE PAGO, MISMAS QUE AUN ESTABAN EN PROCESO DE EJECUCION, POR LO QUE EL AVANCE FISICO CON EL FINANCIERO SE EQUILIBRARA EN CUANTO LAS LA PARTE SUSTANCIAL DE LAS OBRAS CONCLUYAN Y SE APLIQUEN LAS ACCIONES COMPLEMENTARIAS , PREVISTAS CON LOS RECURSOS DEL FORTAMUN.
PROPORCIONAR ATENCION A NIÑOS Y NIÑAS EN CENTROS DE DESARROLLO INFANTIL CENDIS	10-ÁLVARO OBREGÓN	DELEGACION ALVARO OBREGON	URBANO	5,003,404	1,183,195	1,183,195	1,183,195	100%	0	0	NIÑO	666	666	100%	
REALIZAR ACCIONES DE ATENCIÓN DE EMERGENCIAS EN MATERIA DE PROTECCION CIVIL	10-ÁLVARO OBREGÓN	DELEGACION ALVARO OBREGON	URBANO	10,972,282	3,276,715	3,276,715	567,100	17%	0	0	ACCIÓN	2	2	100%	LAS ACCIONES EN MATERIA DE PROTECCION CIVIL SE DESARROLLAN DE MANERA PERMANENTE DURANTE EL EJERCICIO
REALIZAR ACCIONES PARA LA CONSERVACION DE LA IMAGEN URBANA	10-ÁLVARO OBREGÓN	DELEGACION ALVARO OBREGON	URBANO	4,276,331	250,420	250,420	250,420	100%	0	0	ACCIÓN	187,667	112,839	60%	
REALIZAR ACCIONES PARA LA CONSERVACION DE LA IMAGEN URBANA	10-ÁLVARO OBREGÓN	DELEGACION ALVARO OBREGON	URBANO	1,762,711	230,736	230,736	230,736	100%	0	0	ACCIÓN	9,820	0	0%	LA VARIACION ENTRE EL AVANCE FISICO CON EL FINANCIERO, SE DEBIO A QUE A QUE ESTA ACTIVIDAD SE REALIZA DE MANERA CONJUNTA CON OTROS TIPOS DE RECURSO, POR LO QUE LAS ACCIONES PROPIAMENENTE SE CUBRIRAN CON OTRO TIPO DE GASTO, SIN EMBARGO LOS RECURSOS EJERCIDOS SE UTILIZARON EN EL PAGO DE LAS REMUNERACIONES DEL PERSONAL CONTRATADO BAJO EL ESQUEMA DE PRESTADORES DE SERVICIOS PROFESIONALES, MISMOS QUE HAN DADO INICIO A LAS OPERACIONES DEL PROGRAMA, SIN QUE A LA FECHA SE HAYAN CONLUIDO LAS ACCIONES PREVISTAS, RAZON POR LA CUAL SOLO SE HAN SE EROGADO RECURSOS PARA EL PAGO DE HONORARIOS.
FAM				**486,174,008**	**293,607,117**	**293,607,117**	**225,487,655**	**77%**	**1,904,998**	**511,747**		**114,996,400**	**80,322,607**	**70%**	
ASISTENCIA SOCIAL															
DESAYUNOS ESCOLARES															
DISTRIBUIR RACIONES ALIMENTICIAS A ALUMNOS Y ALUMNAS DE EDUCACION BASICA	0-COBERTURA ESTATAL	DISTRITO FEDERAL	URBANO	374,849,376	221,782,506	221,782,506	175,945,793	79%	0	0	OTROS	114,000,000	79,424,223	70%	VARIACIONES EN ALIMENTACIÓN DE PERSONAS, YA QUE EL AREA ALIMENTARIA NO TURNÓ A REVISIÓN LAS FACTURAS QUE ESTA VALIDANDO SU RECEPCIÓN, ASÍ COMO EN LA DISTRIBUCIÓN DE DESAYUNOS ESCOLARES, NO SE PRESENTARON LAS FACTURAS PARA PAGO EN EL TRIMESTRE.
APOYOS ALIMENTARIOS Y DE ASISTENCIA SOCIAL															
ABASTECER DE MANERA GRATUITA AGUA POTABLE EN ZONAS VULNERABLES	0-COBERTURA ESTATAL	DISTRITO FEDERAL	URBANO	1,365,000	835,360	835,360	835,360	100%	0	0	METRO CUBICO	2,488	92,730	3727%	AL CIERRE DEL PERIODO REGISTRA VARIACIÓN DEBIDO A QUE NO SE EJERCIÓ LA COMPRA DE PIPAS DE AGUA, DEBIDO A QUE ESTÁ EN PROCESO DE LICITACIÓN
ATENDER A MENORES EN CONDICIONES DE MARGINALIDAD SOCIAL	0-COBERTURA ESTATAL	DISTRITO FEDERAL	URBANO	3,995,627	2,429,471	2,429,471	1,171,494	48%	0	0	NIÑO	3,800	4,417	116%	DEBIDO PRINCIPALMENTE A VACANCIAS, LICENCIAS Y PRESTACIONES NO EJERCIDAS QUE SE ESTIMA SE CUBRIRAN EN FECHA POSTERIOR, ALIMENTACIÓN DE PERSONAS, MANTENIMIENTO DE INMUEBLES Y DONATIVOS, YA QUE LA PRESTACIÓN QUE TIENEN LOS TRABAJADORES DE PAGO DE ALIMENTOS NO FUE CARGADA AL SISTEMA EN SU TOTALIDAD, Y RESPECTO A LOS DONATIVOS NO SE ENTREGARON A LAS ORGANIZACIONES QUE TIENEN A SU CUIDADO USUARIOS.
BRINDAR ASISTENCIA JURUDICA DE CARACTER FAMILIAR	0-COBERTURA ESTATAL	DISTRITO FEDERAL	URBANO	4,283,826	2,731,859	2,731,859	1,874,178	69%	115,000	15,000	PERSONA	173,445	175,068	101%	AL CIERRE DEL PERIÓDO SE REGISTRA UNA VARIACIÓN DEBIDO A VACANCIAS, LICENCIAS Y PRESTACIONES NO EJERCIDAS QUE SE ESTIMA SE CUBRIRAN EN FECHA POSTERIOR, ADEMÁS DE QUE LA DIRECCIÓN DE RECURSOS HUMANOS A LA FECHA DE CIERRE NO REGISTRO EN SU TOTALIDAD EN EL SISTEMA DE REGISTRO DE SUELDOS, ASÍ MISMO SE REGISTRA UNA VARIACIÓN CORRESPONDIENTE A LAS PARTIDAS DE VESTUARIO Y ALIMENTACIÓN DE PERSONAS, DEBIDO EN EL PRIMER CASO A QUE LA LICITACIÓN DE VESTUARIO NO HA CONCLUIDO Y LOS PAGOS POR SERVICIO DE COMEDOR SE REALIZAN A MES VENCIDO. EN EL CAPITULO 3000 LAS PARTIDAS DE SERVICIOS DE LAVANDERÍA, LIMPIEZA Y OTROS GASTOS DE PUBLICACIÓN, DIFUSIÓN E INFORMACIÓN PRESENTAN VARIACION DEBIDO A QUE LOS PROVEEDORES NO HAN PRESENTADO SUS FACTURAS A REVISIÓN Y PAGO.
OPERAR EL FUNCIONAMIENTO DE CENTROS DE ALIMENTACION Y DESARROLLO COMUNITARIO	0-COBERTURA ESTATAL	DISTRITO FEDERAL	URBANO	664,440	422,058	422,058	182,038	43%	0	0	CENTRO	100	95	95%	AL CIERRE DEL PERIODO REGISTRA UNA VARIACION DEBIDO PRINICPALMENTE A VACANCIAS, LICENCIAS Y PRESTACIONES NO EJERCIDAS QUE SE ESTIMA SE CUBRIRÁN EN FECHA POSTERIOR.
OTORGAR APOYOS A PERSONAS CON DISCAPACIDAD	0-COBERTURA ESTATAL	DISTRITO FEDERAL	URBANO	3,514,031	2,113,301	2,113,301	1,646,990	78%	0	0	PERSONA	14,000	14,662	105%	AL CIERRE DEL PERIODO REGISTRA UNA VARIACIÓN DEBIDO PRINCIPALMENTE A VACANCIAS, LICENCIAS Y PRESTACIONES NO EJERCIDAS QUE SE ESTIMA SE CUBRIRÁN EN FECHA POSTERIOR, ASÍ COMO Y LA VARIACIÓN PRINCIPALMENTE EN EL CAPÍTULO 5000 DEBIDO A QUE LA LICITACIÓN ESTA EN PROCESO. LA VARIACIÓN SE DEBE A LA DIFUSIÓN DE LOS SERVICIOS QUE SE OFRECEN EN LAS UBRS, ASÍ COMO A LA ORIENTACIÓN Y CANALIZACIÓN A ESTAS UNIDADES, ADEMÁS A EL TRABAJO TERRITORIAL REALIZADO POR LOS PROMOTORES QUE ACUDEN A DIVERSAS COMUNIDADES PARA RECOGER DOCUMENTACIÓN Y TRAMITAR CONSTANCIAS (OFICIOS) PARA: LA EXENCIÓN DE PAGOS EN TRANSPORTES PÚBLICOS OPERADOS POR EL GOBIERNO DEL D.F.(METRO, RTP, STE, METROBUS), 50% DE DESCUENTO EN TRANSPORTE FORANEO, OBTENCIÓN DE PLACAS VEHÍCULARES CON EMBLEMA UNIVERSAL, DE LA DISCAPACIDAD, CREDENCIAL Y TARJETÓN PARA LA EXENCIÓN DEL PAGO POR EL USO DE VÍAS Y ÁREAS PÚBLICAS PARA EL EJERCICIO COMERCIAL, CANALIZACIÓN A INSTITUCIONES DE ASISTENCIA SOCIAL PARA RECIBIR SERVICIOS DE ATENCIÓN MÉDICA, LABORAL; CAPACITACIÓN ESCOLAR, SOLICITUD DE ALBERGUE, ACTIVIDAD DEPORTIVA, DELEGACIONES
OTORGAR APOYOS ECONOMICOS A POLICIAS PREVENTIVOS PENSIONADOS POR DISCAPACIDAD PERMANENTE	0-COBERTURA ESTATAL	DISTRITO FEDERAL	URBANO	1,544,104	898,365	898,365	624,816	70%	0	0	PERSONA	400	336	84%	LA DIFUSIÓN DE LOS SERVICIOS QUE SE OFRECEN EN LAS UBRS, ASÍ COMO A LA ORIENTACIÓN Y CANALIZACIÓN A ESTAS UNIDADES, ADEMÁS A EL TRABAJO TERRITORIAL REALIZADO POR LOS PROMOTORES QUE ACUDEN A DIVERSAS COMUNIDADES PARA RECOGER DOCUMENTACIÓN Y TRAMITAR CONSTANCIAS
OTORGAR SERVICIOS DE APOYO ADMINISTRATIVO	0-COBERTURA ESTATAL	DISTRITO FEDERAL	URBANO	27,979,467	17,545,493	17,545,493	12,379,482	71%	1,729,998	496,747	ACCIÓN	1	1	100%	LA VARIACION SE PRESENTA EN LA PARTIDA DE VESTUARIO, LAVANDERIA, PUBLICACIONES Y SERVICIO TELEFONICO, DEBIDO A QUE LAS ADQUISICIONES SE PRESENTAN EN ADJUDICACION.
OTORGAR SERVICIOS Y AYUDAS DE ASISTENCIA SOCIAL	0-COBERTURA ESTATAL	DISTRITO FEDERAL	URBANO	39,194,812	24,329,736	24,329,736	19,543,400	80%	60,000	0	ACCIÓN	603,080	455,787	76%	AL CIERRE DEL PERIODO REGISTRA UNA VARIACIÓN DEBIDO PRINCIPALMENTE A VACANCIAS, LICENCIAS Y PRESTACIONES NO EJERCIDAS QUE SE ESTIMA SE CUBRIRÁN EN FECHA POSTERIOR, ASÍ COMO VESTUARIO QUE ESTA EN PROCESO DE LICITACIÓN, SERVICIO DE VIGILANCIA QUE SE PAGA A MES VENCIDO Y PUBLICACIONES PARA DIFUSIÓN E INFORMACIÓN QUE COMISA, NO HA PRESENTADO SUS FACTURAS A REVISIÓN Y PAGO.
PROPORCIONAR ASISTENCIA ALIMENTARIA EN CENTROS ASISTENCIALES	0-COBERTURA ESTATAL	DISTRITO FEDERAL	URBANO	4,509,171	2,856,407	2,856,407	926,403	32%	0	0	OTROS	190,576	148,966	78%	AL CIERRE DEL PERIODO PRESENTA UNA VARIACION DEBIDO PRINCIPALMENTE A VACANCIAS, LICENCIAS Y PRESTACIONES NO EJERCIDAS QUE SE ESTIMA SE CUBRIRÁN EN FECHA POSTERIOR, ALIMENTACIÓN DE PERSONAS, YA QUE NO FUE CARGADA AL SISTEMA DE REGISTRO LA PRESTACIÓN DE AYUDA DE ALIMENTOS DEL PERSONAL.

ANEXO XXII
FORMATO ÚNICO SOBRE APLICACIONES DE RECURSOS FEDERALES
(cifras en pesos y porcentajes sin incluir decimales)

EJERCICIO FISCAL: 2008
PERIODO QUE SE REPORTA: TERCER TRIMESTRE

Destino del gasto (Denominación o descripción)	Municipio	Localidad	Ambito	Monto de recursos presupuestarios					Rendimientos Financieros Acumulados al Trimestre		Avance Fisico				Información complementaria y explicación de variaciones
				Total Anual	Acumulado al Trimestre			Avance %	Generados	Ejercidos	Unidad de Medida	Programado Anual	Acumulado al Trimestre	Avance %	
					Ministrado	Programado	Ejercido								
1				2	3	4	5	5/3	6	7	8	9	10	10/9	11
PROPORCIONAR ATENCION PARA EL DESARROLLO INTEGRAL DE LA NINES	0-COBERTURA ESTATAL	DISTRITO FEDERAL	URBANO	13,210,042	7,107,136	7,107,136	4,134,564	58%	0	0	NIÑO	8,400	6,268	75%	AL CIERRE DEL PERIODO REGISTRA UNA VARIACION DEBIDO PRINICPALMENTE A VACANCIAS, LICENCIAS Y PRESTACIONES NO EJERCIDAS QUE SE ESTIMA SE CUBRIRÁN EN FECHA POSTERIOR, ASÍ COMO LA VARIACIÓN EN ALIMENTACION DE PERSONAS Y AYUDAS CULTURALES Y SOCIALES, DEBIDO A QUE LA PRESTACIÓN DE ALIMENTACIÓN A LOS TRABAJADORES NO FUE TOTALMENTE REGISTRADA EN EL SISTEMA .
PROPORCIONAR DESPENSAS A POBLACION EN CONDICION DE MARGINACION	0-COBERTURA ESTATAL	DISTRITO FEDERAL	URBANO	11,064,112	10,555,425	10,555,425	6,223,137	59%	0	0	OTROS	110	54	49%	VARIACIÓN DEBIDO PRINCIPALMENTE A VACANCIAS, LICENCIAS Y PRESTACIONES NO EJERCIDAS QUE SE ESTIMA SE CUBRIRAN EN FECHA POSTERIOR, ALIMENTACIÓN DE PERSONAS Y AYUDAS CULTURALES Y SOCIALES QUE NO SE HAN EJERCIDO DE ACUERDO A LO PROGRAMADO
FASP				**26,970,125**	**26,970,125**	**26,970,125**	**26,970,125**	**100%**	**0**	**0**		**10,222**	**10,222**	**100%**	
EJES ESTRATÉGICOS DEL SISTEMA NACIONAL DE SEGURIDAD PÚBLICA															
FORMACIÓN Y PROFESIONALIZACIÓN -SERVICIO NACIONAL DE CARRERA-	0-COBERTURA ESTATAL			214,500	214,500	214,500	214,500	100%	0	0	CURSO	1	1	100%	CURSO DE CAPACITACIÓN PARA PERSONAL (2 PERSONAS) DE LA PGJDF., A AVILA ESPAÑA Y CORRESPONDEN A GASTO CORRIENTE
EQUIPAMIENTO PARA LA SEGURIDAD PÚBLICA	0-COBERTURA ESTATAL			10,230,809	10,230,809	10,230,809	10,230,809	100%	0	0	OTROS	10,000	10,000	100%	REACTIVOS, CALIBRADORE, ENZIMAS Y PROTEINAZA PARA LA DIRECCIÓN GENERAL DE SERVICIOS PERICIALES DE LA PROCURADURIA GENERAL DE JUSTICIA DEL DISTRITO FEDERAL, DE LOS CUALES $5,121,541.00 CORRESPONDEN A GASTO CORRIENTE Y $5,109,268.00 CORRESPONDEN A GASTO DE INVERSIÓN
REGISTRO PÚBLICO VEHICULAR	0-COBERTURA ESTATAL			3,800,000	3,800,000	3,800,000	3,800,000	100%	0	0	OTROS	50	50	100%	ADQUISICIÓN DE EQUIPO PARA EL PROYECTO DE ACTUALIZACIÓN DE PADRON Y REGISTRO VEHICULAR, LOS CUALES CORRESPONDEN A GASTO CORRIENTE
INFRAESTRUCTURA PARA LA SEGURIDAD PÚBLICA	0-COBERTURA ESTATAL			6,044,006	6,044,006	6,044,006	6,044,006	100%	0	0	OBRA	15	15	100%	CONSTRUCCIÓN DEL CENTRO DE ARRAIGO DE LA PGJDF, CONSTRUCCIÓN DE 2 NAVES EN EL DEPOSITO DE VEHICULOS DE LA PGJDF, REMODELACIÓN DE LAS OFICINAS Y NUCLEOS SANITARIOS EN LAS AGENCIAS DEL MINISTERIO PÚBLICO DE LA PGJDF, CONSTRUCCIÓN DE LA FISCALIA DESCONCENTRADA DEL ADOLESCENTE, LOS CUALES CORRESPONDEN A GASTOS DE INVERSIÓN
SEGUIMIENTO Y EVALUACIÓN	0-COBERTURA ESTATAL			6,680,810	6,680,810	6,680,810	6,680,810	100%	0	0	OTROS	156	156	100%	PAGO DE HONORARIOS DE INSTRUCTORES DEL INSTITUTO DE FORMACIÓN PROFESIONAL DE LA PROCURADURIA GENERAL DE JUSTICIA DEL DISTRITO FEDERAL CABE ACLARAR QUE ESTOS RECURSOS CORREPONDEN A GASTO CORRIENTE
FAFEF				**1,390,178,879**	**627,031,292**	**627,031,292**	**619,572,871**	**99%**	**0**	**0**		**34,422,100**	**24,653,613**	**72%**	
INVERSIÓN EN INFRAESTRUCTURA															
INVERSION															
OBRA PÚBLICA															
CONSTRUCCIÓN															
AMPLIAR Y CONSTRUIR INFRAESTRUCTURA DEL SISTEMA DE DRENAJE	13-XOCHIMILCO	CIUDAD DE MEXICO	URBANO	16,741,911	11,424,017	11,424,017	11,424,017	100%	0	0	OBRA	15	14	95%	
AMPLIAR Y CONSTRUIR INFRAESTRUCTURA DEL SISTEMA DE AGUA POTABLE	13-XOCHIMILCO	CIUDAD DE MEXICO	URBANO	5,340,000	1,768,325	1,768,325	1,768,325	100%	0	0	OBRA	2	2	80%	
MANTENER LA INFRAESTRUCTURA DE LOS SECTORES INDUSTRIAL, COMERCIAL Y DE SERVICIOS	13-XOCHIMILCO	CIUDAD DE MEXICO	URBANO	6,250,000	4,288,684	4,288,684	4,288,684	100%	0	0	OBRA	0	0	0%	
MANTENER LA INFRAESTRUCTURA DEL SISITEMA DE DRENAJE	13-XOCHIMILCO	CIUDAD DE MEXICO	URBANO	12,840,035	6,203,411	6,203,411	6,203,411	100%	0	0	OBRA	0	0	0%	
MANTENER Y RECUPERAR EL SUELO DE CONSERVACIÓN	13-XOCHIMILCO	CIUDAD DE MEXICO	URBANO	4,210,875	2,468,700	2,468,700	2,468,700	100%	0	0	ACCIÓN	0	0	0%	
REALIZAR ACCIONES TENDIENTES AL DESARROLLO SOCIAL COMUNITARIO	13-XOCHIMILCO	CIUDAD DE MEXICO	URBANO	5,000,000	2,883,272	2,883,272	2,883,272	100%	0	0	ACCIÓN	2	1	50%	
REALIZAR LA RECOLECCION DE RESIDUOS SOLIDOS	13-XOCHIMILCO	CIUDAD DE MEXICO	URBANO	6,250,000	5,913,391	5,913,391	5,913,391	100%	0	0	TONELADA	10,734	8,149	76%	
AMPLIAR INSTALACIONES Y ESPACIOS CULTURALES	16-MIGUEL HIDALGO	Perímetro Delegacional	URBANO	4,500,000	1,092,333	1,092,333	1,092,333	100%	0	0	INMUEBLE	1	0	34%	CONSTRUCCION DEL FARO DEL SABER Y CENDI JOSE MARIA MORELOS Y PAVON (CON RECURSOS DEL FORTAMUN Y FAFEF)
AMPLIAR Y CONSTRUIR INFRAESTRUCTURA DEL SISTEMA DE DRENAJE	16-MIGUEL HIDALGO	PERÍMETRO DELEGACIONAL	URBANO	9,000,000	5,434,152	5,434,152	5,434,152	100%	0	0	OBRA	3	4	133%	MANTENIMIENTO A LA RED DE DRENAJE EN COLONIAS TACUBAYA, AMERICA, ARGENTINA PONIENTE Y ARGENTINA ANTIGUA
AMPLIAR Y CONSTRUIR INFRAESTRUCTURA SOCIAL	16-MIGUEL HIDALGO	PERÍMETRO DELEGACIONAL	URBANO	5,500,000	2,403,666	2,403,666	2,403,666	100%	0	0	INMUEBLE	3	0	10%	CONSTRUCCION DEL FARO DEL SABER Y CENDI JOSE MARIA MORELOS Y PAVON (CON RECURSOS DEL FORTAMUN Y FAFEF)
AMPLIAR Y REHABILITAR EL ALUMBRADO PÚBLICO	16-MIGUEL HIDALGO	PERÍMETRO DELEGACIONAL	URBANO	5,600,000	1,241,062	1,241,062	1,241,062	100%	0	0	POSTE, LUMINARIA, METRO LINEAL	680	158	23%	ALUMBRADO PUBLICO EN LAS COLONIAS AMERICA, TACUBA, POPOTLA, ANAHUAC, DANIEL GARZA, ARGENTINA ANTIGUA Y ARGENTINA PONIENTE
AMPLIAR Y CONSTRUIR INFRAESTRUCTURA VIAL	2-AZCAPOTZALCO	AZCAPOTZALCO	URBANO	7,335,249	2,460,399	2,460,399	2,460,399	100%	0	0	OBRA	1	0	0%	SE PAGARON ANTICIPOS DE CONTRATOS
AMPLIAR Y CONSTRUIR INFRAESTRUCTURA DEL SISTEMA DE AGUA POTABLE	4-CUAJIMALPA DE MORELOS	CUAJIMALPA DE MORELOS	URBANO	1,000,000	936,121	936,121	936,121	100%	0	0	OBRA	1	1	70%	
AMPLIAR INSTALACIONES Y ESPACIOS CULTURALES	5-GUSTAVO A. MADERO	GUSTAVO A MADERO	URBANO	36,081,206	23,707,760	23,707,760	23,707,760	100%	0	0	INMUEBLE	4	3	75%	SE ENCUENTRA EN EJECUCION EL CONTRATO BIANUAL PARA LA CONSTRUCCIÓN DE SEIS CENTROS DE DESARROLLO SOCIAL Y CULTURAL, EN GENERAL, A LA FECHA SE TIENE UN AVANCE EN PROMEDIO DEL 68 POR CIENTO. LOS INMUEBLES A ATENDER SON: 1)SAN JUAN DE ARAGÓN VII SECCIÓN, 2)AMPLIACIÓN CASAS ALEMÁN, 3)U.H. ARBOLILLO III, 4)VISTA HERMOSA, 5)RIO BLANCO TABLAS DE SAN AGUSTÍN Y 6)NUEVA VALLEJO.
REALIZAR ACCIONES PARA LA CONSERVACIÓN DE LA IMAGEN URBANA	5-GUSTAVO A. MADERO	GUSTAVO A MADERO	URBANO	7,681,300	1,241,653	1,241,653	1,241,653	100%	0	0	ACCIÓN	162	162	100%	EL PRESUPUESTO EJERCIDO CORRESPONDE A LOS TRABAJOS DE SUPERVISIÓN A LOS TRABAJOS DE CONSTRUCCIÓN Y MANTENIMIENTO DE BANQUETAS Y GUARNICIONES EN DIVERSAS CALLES DE LAS DIRECCIONES TERRITORIALES NO. 1, 2, 3, 8, 9 Y 10 DE LA DELEGACIÓN GUSTAVO A. MADERO.
AMPLIAR Y CONSTRUIR INFRAESTRUCTURA VIAL	6-IZTACALCO	DISTRITO FEDERAL	URBANO	7,457,353	2,500,390	2,500,390	2,500,390	100%	0	0	OBRA	2	0	0%	

ANEXO XXII
FORMATO ÚNICO SOBRE APLICACIONES DE RECURSOS FEDERALES
(cifras en pesos y porcentajes sin incluir decimales)

EJERCICIO FISCAL: 2008
PERIODO QUE SE REPORTA: TERCER TRIMESTRE

Destino del gasto (Denominación o descripción)	Municipio	Localidad	Ambito	Monto de recursos presupuestarios					Rendimientos Financieros Acumulados al Trimestre		Avance Fisico				Información complementaria y explicación de variaciones
				Total Anual	Acumulado al Trimestre			Avance %	Generados	Ejercidos	Unidad de Medida	Programado Anual	Acumulado al Trimestre	Avance %	
					Ministrado	Programado	Ejercido								
1				2	3	4	5	5/3	6	7	8	9	10	10/9	11
ADQUIRIR MEZCLA ASFALTICA	9-MILPA ALTA	DELEGACION MILPA ALTA	URBANO	5,280,000	3,252,300	3,252,300	3,252,300	100%	0	0	TONELADA	600	7,093	1182%	
AMPLIAR Y CONSTRUCCION INFRAESTRUCTURA DEPORTIVA	9-MILPA ALTA	DELEGACION MILPA ALTA	URBANO	1,805,555	391,037	391,037	391,037	100%	0	0	INMUEBLE	5	0	0%	
AMPLIAR Y CONSTRUIR INFRAESTRUCTURA AGROPECUARIA	9-MILPA ALTA	DELEGACION MILPA ALTA	URBANO	1,178,909	452,640	452,640	452,640	100%	0	0	OBRA	53	47	89%	
AMPLIAR Y CONSTRUIR INFRAESTRUCTURA DEPORTIVA	9-MILPA ALTA	DELEGACION MILPA ALTA	URBANO	1,621,349	1,173,459	1,173,459	1,173,459	100%	0	0	INMUEBLE	2	0	0%	
AMPLIAR Y CONSTRUIR INFRAESTRUCTURA EN SALUD	9-MILPA ALTA	DELEGACION MILPA ALTA	URBANO	10,140,186	4,922,146	4,922,146	4,922,146	100%	0	0	INMUEBLE	3	0	0%	
AMPLIAR Y CONSTRUIR INFRAESTRUCTURA SOCIAL	9-MILPA ALTA	DELEGACION MILPA ALTA	URBANO	6,600,000	3,994,892	3,994,892	3,994,892	100%	0	0	INMUEBLE	3	0	0%	
AMPLIAR Y CONSTRUIR INFRAESTRUCTURA VIAL	9-MILPA ALTA	DELEGACION MILPA ALTA	URBANO	1,335,000	718,727	718,727	718,727	100%	0	0	OBRA	222	10	5%	
MANTENER LA CARPETA ASFALTICA	9-MILPA ALTA	DELEGACION MILPA ALTA	URBANO	574,135	389,390	389,390	317,814	82%	0	0	METROS CUADRADOS	160,000	43,109	27%	
MANTENER LA INFRAESTRUCTURA DEPORTIVA	9-MILPA ALTA	DELEGACION MILPA ALTA	URBANO	757,690	220,794	220,794	220,794	100%	0	0	OBRA	21	18	86%	
OPERAR PANTEONES PUBLICOS Y BRINDAR SERVICIOS FUNERARIOS	9-MILPA ALTA	DELEGACION MILPA ALTA	URBANO	1,600,000	664,762	664,762	664,762	100%	0	0	SERVICIO	111	42	38%	
AMPLIACIÓN															
AMPLIAR Y CONSTRUIR INFRAESTRUCTURA DEL SISTEMA DE AGUA POTABLE	10-ÁLVARO OBREGÓN	DELEGACION ALVARO OBREGON	URBANO	4,000,000	983,206	983,206	983,206	100%	0	0	OBRA	2	0	0%	
AMPLIAR Y CONSTRUIR INFRAESTRUCTURA DEL SISTEMA DE DRENAJE	10-ÁLVARO OBREGÓN	DELEGACION ALVARO OBREGON	URBANO	9,247,829	2,545,942	2,545,942	2,545,942	100%	0	0	OBRA	707	555	79%	
AMPLIAR Y CONSTRUIR INFRAESTRUCTURA VIAL	10-ÁLVARO OBREGÓN	DELEGACION ALVARO OBREGON	URBANO	16,764,619	7,666,549	7,666,549	7,666,549	100%	0	0	OBRA	15,575	19,706	127%	
AMPLIAR INSTLACIONES Y ESPACIOS CULTURALES	11-TLÁHUAC	DISTRITO FEDERAL	URBANO	9,839,277	3,243,238	3,243,238	3,243,238	100%	0	0	INMUEBLE	3	1	20%	
AMPLIAR Y CONSTRUIR INFRAESTRUCTURA URBANA	12-TLALPAN	DISTRITO FEDERAL	URBANO	3,600,000	2,876,653	2,876,653	2,876,653	100%	0	0	OBRA	6	2	33%	
AMPLIAR Y CONSTRUIR INFRAESTRUCTURA VIAL	12-TLALPAN	DISTRITO FEDERAL	URBANO	8,603,971	3,704,222	3,704,222	3,704,222	100%	0	0	OBRA	9	11	122%	
AMPLIAR Y CONTRUIR INFRAESTRUCTURA DEL SISTEMA DE AGUA POTABLE	12-TLALPAN	DISTRITO FEDERAL	URBANO	6,022,000	3,802,240	3,802,240	3,802,240	100%	0	0	OBRA	5	4	80%	
AMPLIAR Y CONTRUIR INFRAESTRUCTURA DEPORTIVA	12-TLALPAN	DISTRITO FEDERAL	URBANO	25,296,710	22,898,783	22,898,783	22,898,783	100%	0	0	INMUEBLE	1	0	0%	
AMPLIAR INSTALACIONES Y ESPACIOS CULTURALES	15-CUAUHTÉMOC	DELEGACIÓN CUAUHTÉMOC	URBANO	6,598,101	5,596,849	5,596,849	5,596,849	100%	0	0	INMUEBLE	22	19	86%	
AMPLIAR Y CONSTRUIR INFRAESTRUCTURA DEPORTIVA	15-CUAUHTÉMOC	DELEGACIÓN CUAUHTÉMOC	URBANO	13,320,842	10,974,234	10,974,234	10,974,234	100%	0	0	INMUEBLE	2	0	0%	
AMPLIAR Y CONSTRUIR INFRAESTRUCTURA URBANA	15-CUAUHTÉMOC	DELEGACIÓN CUAUHTÉMOC	URBANO	11,857,569	1,248,873	1,248,873	1,248,873	100%	0	0	OBRA	19	1	5%	
AMPLIAR Y CONSTRUIR INFRAESTRUCTURA EDUCATIVA	3-COYOACÁN	COYOACAN	URBANO	6,620,123	229,188	229,188	229,188	100%	0	0	INMUEBLE	600	0	0%	
AMPLIAR Y REHABILITAR EL ALUMBRADO PUBLICO	3-COYOACÁN	COYOACAN	URBANO	3,198,841	895,977	895,977	895,977	100%	0	0	POSTE, LUMINARIA, METRO LINEAL	0	0	0%	LA UNIDAD DE MEDIDA CORRESPONDE A POSTE
AMPLIAR Y CONSTRUIR INFRAESTRUCTURA DEPORTIVA	4-CUAJIMALPA DE MORELOS	CUAJIMALPA DE MORELOS	URBANO	2,178,128	698,877	698,877	698,877	100%	0	0	INMUEBLE	1	0	30%	
AMPLIAR Y CONSTRUIR INFRAESTRUCTURA SOCIAL	4-CUAJIMALPA DE MORELOS	CUAJIMALPA DE MORELOS	URBANO	620,438	610,759	610,759	610,759	100%	0	0	INMUEBLE	1	1	100%	SE DISMINUYO LA META FISICA EN VIRTUD DE LA SUSPENSIÓN DE LA OBRA DEL CENTRO DE DESARROLLO SOCIAL PARA DISCAPACITADOS (LOMA DEL PADRE) POR OPOSICIÓN VECINAL Y SOLO SE REALIZARON TRABAJOS REFERENTES A LA CONCLUSIÓN DEL CENTRO DE DESARROLLO INFANTIL (CENDI) EN ACOPILCO
AMPLIAR Y CONSTRUIR INFRAESTRUCTURA DEL SISTEMA DE DRENAJE	5-GUSTAVO A. MADERO	DELEGACIÓN GUSTAVO A MADERO	URBANO	9,508,573	1,228,452	1,228,452	1,228,452	100%	0	0	OBRA	6	0	4%	OBRAS EN EJECUCIÓN DE TRABAJOS DE MANTENIMIENTO DE 1,469 M. DE RED PRIMARIA Y SECUNDARIA DEL SISTEMA DE DRENAJE EN LAS DIRECCIONES TERRITORIALES NO. 4, 6 Y 7 DE LA DELEGACIÓN GUSTAVO A. MADERO.
AMPLIAR Y CONSTRUIR INFRAESTRUCTURA DEL SISTEMA DE AGUA POTABLE	7-IZTAPALAPA	MEXICO DF	URBANO	3,523,422	2,348,524	2,348,524	2,348,524	100%	0	0	OBRA	2	4	180%	
AMPLIAR Y CONSTRUIR INFRAESTRUCTURA DEPORTIVA	7-IZTAPALAPA	MEXICO DF	URBANO	3,774,066	1,097,515	1,097,515	1,097,515	100%	0	0	INMUEBLE	0	0	0%	
AMPLIAR Y CONSTRUIR INFRAESTRUCTURA SOCIAL.	7-IZTAPALAPA	MEXICO DF	URBANO	1,856,450	900,252	900,252	900,252	100%	0	0	INMUEBLE	0	0	0%	
AMPLIAR Y CONSTRUIR INFRAESTRUCTURA URBANA	7-IZTAPALAPA	MEXICO DF	URBANO	60,432,329	24,604,593	24,604,593	24,604,593	100%	0	0	OBRA	102,559	76,353	74%	

ANEXO XXII
FORMATO ÚNICO SOBRE APLICACIONES DE RECURSOS FEDERALES
(cifras en pesos y porcentajes sin incluir decimales)

EJERCICIO FISCAL: 2008
PERIODO QUE SE REPORTA: TERCER TRIMESTRE

Destino del gasto (Denominación o descripción)	Municipio	Localidad	Ambito	Monto de recursos presupuestarios					Rendimientos Financieros Acumulados al Trimestre		Avance Fisico				Información complementaria y explicación de variaciones
				Total Anual	Acumulado al Trimestre			Avance %	Generados	Ejercidos	Unidad de Medida	Programado Anual	Acumulado al Trimestre	Avance %	
					Ministrado	Programado	Ejercido								
1				2	3	4	5	5/3	6	7	8	9	10	10/9	11
AMPLIAR Y CONSTRUIR LA INFRAESTRUCTURA DEL SISTEMA DE DRENAJE	7-IZTAPALAPA	MEXICO DF	URBANO	20,253,653	12,672,040	12,672,040	12,100,773	95%	0	0	OBRA	8	6	73%	
AMPLIAR Y REHABILITAR EL ALUMBRADO PUBLICO	7-IZTAPALAPA	MEXICO DF	URBANO	36,698,113	33,289,979	33,289,979	33,289,979	100%	0	0	POSTE, LUMINARIA, METRO LINEAL	20,100	20,602	102%	
MODERNIZACIÓN															
OTORGAR SERVICIOS DE APOYO ADMINISTRATIVO	16-MIGUEL HIDALGO	PERÍMETRO DELEGACIONAL	URBANO	2,000,000	337,077	337,077	337,077	100%	0	0	OTROS	1	1	100%	CORRESPONDE A SERVICIOPS DE APOYO PARA CONTRATACION DE OBRAS PUBLICAS
MEJORAMIENTO															
ADQUIRIR VIVIENDA	10-ÁLVARO OBREGÓN	DELEGACION ALVARO OBREGON	URBANO	500,000	459,540	459,540	459,540	100%	0	0	VIVIENDA	15	0	0%	
MANTENER LA INFRAESTRUCTURA EDUCATIVA	14-BENITO JUÁREZ	DELEGACION BENITO JUAREZ	URBANO	13,741,045	805,292	805,292	805,292	100%	0	0	OBRA	4	1	25%	
REALIZAR ACCIONES PARA LA CONSERVACIÓN DE LA IMAGEN URBANA	15-CUAUHTÉMOC	DELEGACIÓN CUAUHTÉMOC	URBANO	10,274,705	6,745,341	6,745,341	6,745,341	100%	0	0	ACCIÓN	6,648	5,560	84%	
AMPLIAR Y CONSTRUIR INFRAESTRUCTURA URBANA	16-MIGUEL HIDALGO	PERÍMETRO DELEGACIONAL	URBANO	2,000,000	625,964	625,964	625,964	100%	0	0	OBRA	1	1	100%	ESTUDIOS: LEVANTAMIENTO TOPOGRAFICO, ARQUITECTONICO EN PARQUES, JARDÍN, EL PREDIO EN GENERAL MARIANO MONTERDE Y GENERAL MANUEL LOERA EN LA COLONIA DANIEL GARZA. LEVANTAMIENTO TOPOGRAFICO, ARQUITECTONICO Y MECANICA DE LOS SUELOS EN EL PREDIO EN LA CALLE SIERRA SANTA ROSA Y 14 BIS EN LA COLONIA REFORMA SOCIAL Y EN EL PARQUE LIRA LEVANTAMIENTO TOPOGRAFICO Y ARQUITECTONICO DE CONJUNTO EN LOS PARQUES CAÑITAS Y TACUBAYA : AREAS VERDES, FRACCIONES DE TERRENO DENTRO DEL PANTEON DOLORES Y ESTACIONAMIENTO DE LA DELEGACION MIGUEL HIDALGO, ESTUDIO DE MECANICA DE SUELOS Y LEVANTAMIENTO ARQUITECTONICO DEL TEATRO ANGELA PERALTA."
REALIZAR OBRAS COMPLEMENTARIAS AL SISTEMA DE DRENAJE	6-IZTACALCO	DISTRITO FEDERAL	URBANO	1,041,011	367,773	367,773	367,773	100%	0	0	ACCIÓN	12	9	75%	
REALIZAR OBRAS COMPLEMENTARIAS AL SISTEMA DE DRENAJE.	7-IZTAPALAPA	MEXICO DF	URBANO	26,401,155	15,896,067	15,896,067	15,509,947	98%	0	0	ACCIÓN	598	25	4%	
AMPLIAR Y CONSTRUIR INFRAESTRUCTURA DEL SISTEMA DE DRENAJE	8-LA MAGDALENA CONTRERAS	MUNICIPAL	URBANO	122,792	56,910	56,910	56,910	100%	0	0	OBRA	10	0	0%	
AMPLIAR Y CONSTRUIR INFRAESTRUCTURA VIAL	8-LA MAGDALENA CONTRERAS	MUNICIPAL	URBANO	5,000,000	3,440,979	3,440,979	3,440,979	100%	0	0	OBRA	0	0	0%	
AMPLIAR Y CONTRUIR INFRAESTRUCTURA DEPORTIVA	8-LA MAGDALENA CONTRERAS	MUNICIPAL	URBANO	1,000,000	452,252	452,252	452,252	100%	0	0	INMUEBLE	0	0	0%	
REALIZAR ACCIONES PARA APOYAR EL SISTEMA COMERCIAL DE AGUA	8-LA MAGDALENA CONTRERAS	MUNICIPAL	URBANO	264,375	27,968	27,968	27,968	100%	0	0	ACCIÓN	3,000	0	0%	
REALIZAR ACCIONES PARA LA CONSERVACIÓN DE LA IMAGEN URBANA	8-LA MAGDALENA CONTRERAS	MUNICIPAL	URBANO	3,376,822	2,145,213	2,145,213	2,145,213	100%	0	0	ACCIÓN	0	0	0%	
MANTENIMIENTO															
ADQUIRIR MEZCLA ASFALTICA	10-ÁLVARO OBREGÓN	DELEGACION ALVARO OBREGON	URBANO	8,563,664	3,503,682	3,503,682	3,503,682	100%	0	0	TONELADA	14,550	7,914	54%	
MANTENER EDIFICIOS PUBLICOS	10-ÁLVARO OBREGÓN	DELEGACION ALVARO OBREGON	URBANO	6,913,000	545,973	545,973	545,973	100%	0	0	OBRA	27	0	0%	
MANTENER LA CARPETA ASFALTICA	10-ÁLVARO OBREGÓN	DELEGACION ALVARO OBREGON	URBANO	3,331,664	989,126	989,126	989,126	100%	0	0	METRO CUADRADO	89,887	59,103	66%	
MANTENER LA INFRAESTRUCTURA DEL SISTEMA DE AGUA POTABLE	10-ÁLVARO OBREGÓN	DELEGACION ALVARO OBREGON	URBANO	27,021,983	6,639,562	6,639,562	6,639,562	100%	0	0	OBRA	25	14	56%	
MANTENER LA INFRAESTRUCTURA DEPORTIVA	10-ÁLVARO OBREGÓN	DELEGACION ALVARO OBREGON	URBANO	4,050,000	3,535,021	3,535,021	3,535,021	100%	0	0	OBRA	1	7	700%	
MANTENER LA INFRAESTRUCTURA VIAL	10-ÁLVARO OBREGÓN	DELEGACION ALVARO OBREGON	URBANO	10,325,037	5,255,008	5,255,008	5,255,008	100%	0	0	OBRA	28,786	24,877	86%	
REALIZAR ACCIONES DE ATENCION ESTRUCTURAL A TALUDES, MINAS Y GRIETAS	10-ÁLVARO OBREGÓN	DELEGACION ALVARO OBREGON	URBANO	7,927,106	4,617,071	4,617,071	4,617,071	100%	0	0	ACCIÓN	905	397	44%	
AMPLIAR Y CONSTRUIR INFRAESTRUCTURA DEPORTIVA	11-TLÁHUAC	DISTRITO FEDERAL	URBANO	8,227,901	887,510	887,510	887,510	100%	0	0	INMUEBLE	5	2	30%	
MANTENER EDIFICIOS PUBLICOS	11-TLÁHUAC	DISTRITO FEDERAL	URBANO	15,166,618	7,731,467	7,731,467	7,731,467	100%	0	0	OBRA	4	3	75%	
MANTENER INSTALACIONES Y ESPACIOS CULTURALES	11-TLÁHUAC	DISTRITO FEDERAL	URBANO	2,111,000	903,814	903,814	903,814	100%	0	0	OBRA	9	9	100%	
MANTENER LA INFRAESTRUCTURA DE LOS SECTORES INDUSTRIAL, COMERCIAL Y DE SERVICIOS	11-TLÁHUAC	DISTRITO FEDERAL	URBANO	1,000,000	870,885	870,885	870,885	100%	0	0	OBRA	1,496	0	0%	
MANTENER LA INFRAESTRUCTURA DEL SISTEMA DE AGUA POTABLE	11-TLÁHUAC	DISTRITO FEDERAL	URBANO	2,396,000	757,191	757,191	757,191	100%	0	0	OBRA	15	2	13%	

ANEXO XXII
FORMATO ÚNICO SOBRE APLICACIONES DE RECURSOS FEDERALES
(cifras en pesos y porcentajes sin incluir decimales)

EJERCICIO FISCAL: 2008
PERIODO QUE SE REPORTA: TERCER TRIMESTRE

Destino del gasto (Denominación o descripción)	Municipio	Localidad	Ambito	Monto de recursos presupuestarios					Rendimientos Financieros Acumulados al Trimestre		Avance Físico				Información complementaria y explicación de variaciones
				Total Anual	Acumulado al Trimestre			Avance %	Generados	Ejercidos	Unidad de Medida	Programado Anual	Acumulado al Trimestre	Avance %	
					Ministrado	Programado	Ejercido								
1				2	3	4	5	5/3	6	7	8	9	10	10/9	11
MANTENER LA INFRAESTRUCTURA DEL SISTEMA DE DRENAJE	11-TLÁHUAC	DISTRITO FEDERAL	URBANO	5,715,500	2,982,962	2,982,962	2,982,962	100%	0	0	OBRA	13	14	102%	
MANTENER LA INFRAESTRUCTURA EDUCATIVA	11-TLÁHUAC	DISTRITO FEDERAL	URBANO	7,650,000	2,764,086	2,764,086	2,764,086	100%	0	0	OBRA	48	62	129%	CORREGIDO
ADQUIRIR MEZCLA ASFALTICA	12-TLALPAN	DISTRITO FEDERAL	URBANO	9,957,500	5,092,537	5,092,537	5,092,537	100%	0	0	TONELADA	0	0	0%	
MANTENER INSTALACIONES Y ESPACIOS CULTURALES	12-TLALPAN	DISTRITO FEDERAL	URBANO	450,000	428,651	428,651	428,651	100%	0	0	INMUEBLE	2	2	100%	
MANTENER LA INFRAESTRUCTURA DE LOS SECTORES INDUSTRIAL, COMERCIAL Y DE SERVICIOS	12-TLALPAN	DISTRITO FEDERAL	URBANO	1,350,000	377,724	377,724	377,724	100%	0	0	INMUEBLE	26	23	88%	
MANTENER LA INFRAESTRUCTURA DE SALUD	12-TLALPAN	DISTRITO FEDERAL	URBANO	1,800,000	539,189	539,189	539,189	100%	0	0	INMUEBLE	7	0	0%	
MANTENER LA INFRAESTRUCTURA DEL SISTEMA DE DRENAJE	12-TLALPAN	DISTRITO FEDERAL	URBANO	1,768,230	993,414	993,414	993,414	100%	0	0	OBRA	40	34	85%	
MANTENER LA INFRAESTRUCTURA EDUCATIVA	12-TLALPAN	DISTRITO FEDERAL	URBANO	19,566,666	7,931,722	7,931,722	7,931,722	100%	0	0	INMUEBLE	51	8	16%	
MANTENER LA INFRAESTRUCTURA SOCIAL	12-TLALPAN	DISTRITO FEDERAL	URBANO	2,000,000	602,914	602,914	602,914	100%	0	0	OBRA	61	47	77%	
MANTENER LA INFRAESTRUCTURA URBANA	12-TLALPAN	DISTRITO FEDRAL	URBANO	2,634,223	577,616	577,616	577,616	100%	0	0	OBRA	1	1	100%	
OPERAR PANTEONES PUBLICOS Y BRINDAR SERVICIOS FUNERARIOS	12-TLALPAN	DISTRITO FEDERAL	URBANO	360,000	209,356	209,356	209,356	100%	0	0	SERVICIO	603	1,465	243%	LA DIRECCIÓN GENERAL JURÍDICA Y DE GOBIERNO SUBSANARÁ LA VARIACIÓN REGISTRADA
AMPLIAR Y CONSTRUIR INFRAESTRUCTURA VIAL	14-BENITO JUÁREZ	DELEGACION BENITO JUAREZ	URBANO	6,500,000	1,948,534	1,948,534	1,948,534	100%	0	0	OBRA	1	0	30%	
MANTENER EDIFICIOS PUBLICOS	14-BENITO JUÁREZ	DELEGACION BENITO JUAREZ	URBANO	26,418,953	11,545,050	11,545,050	11,545,050	100%	0	0	OBRA	23	12	52%	
MANTENER LA CARPETA ASFALTICA	14-BENITO JUÁREZ	DELEGACION BENITO JUAREZ	URBANO	6,500,000	1,827,505	1,827,505	1,827,505	100%	0	0	METRO CUADRADO	46,478	13,014	28%	
MANTENER LA INFRAESTRUCTURA DE LOS SECTORES INDUSTRIAL, COMERCIAL Y DE SERVICIOS	14-BENITO JUÁREZ	DISTRITO FEDERAL	URBANO	2,499,572	1,837,515	1,837,515	1,837,515	100%	0	0	OBRA	14	12	86%	
MANTENER LA INFRAESTRUCTURA DEL SISTEMA DEL DRENAJE	14-BENITO JUÁREZ	DELEGACION BENITO JUAREZ	URBANO	3,545,585	1,227,733	1,227,733	1,227,733	100%	0	0	OBRA	1,869	654	35%	
MANTENER LA INFRAESTRUCTURA DEPORTIVA	14-BENITO JUÁREZ	DELEGACION BENITO JUAREZ	URBANO	4,714,615	187,666	187,666	187,666	100%	0	0	INMUEBLE	1	1	100%	
MANTENER EDIFICIOS PÚBLICOS	15-CUAUHTÉMOC	DELEGACIÓN CUAUHTÉMOC	URBANO	14,558,659	7,851,176	7,851,176	7,851,176	100%	0	0	OBRA	31	20	65%	
MANTENER LA CARPETA ASFÁLTICA	15-CUAUHTÉMOC	DELEGACIÓN CUAUHTÉMOC	URBANO	2,500,000	1,234,180	1,234,180	1,234,180	100%	0	0	METRO CUADRADO	164,500	69,515	42%	
MANTENER LA INFRAESTRUCTURA DE LOS SECTORES INDUSTRIAL, COMERCIAL Y DE SERVICIOS	15-CUAUHTÉMOC	DELEGACIÓN CUAUHTÉMOC	URBANO	2,245,658	1,393,410	1,393,410	1,393,410	100%	0	0	OBRA	24	21	88%	
MANTENER LA INFRAESTRUCTURA DEL SISTEMA DE DRENAJE	15-CUAUHTÉMOC	DELEGACIÓN CUAUHTÉMOC	URBANO	1,259,919	127,837	127,837	127,837	100%	0	0	OBRA	1,000	859	86%	
MANTENER LA INFRAESTRUCTURA DEPORTIVA	15-CUAUHTÉMOC	DELEGACIÓN CUAUHTÉMOC	URBANO	1,893,428	955,828	955,828	955,828	100%	0	0	OBRA	24	9	38%	
MANTENER LA INFRAESTRUCTURA EDUCATIVA	15-CUAUHTÉMOC	DELEGACIÓN CUAUHTÉMOC	URBANO	17,026,436	10,987,709	10,987,709	10,987,709	100%	0	0	OBRA	33	24	73%	
MANTENER LA INFRAESTRUCTURA SOCIAL	15-CUAUHTÉMOC	DELEGACIÓN CUAUHTÉMOC	URBANO	1,620,967	516,508	516,508	516,508	100%	0	0	OBRA	26	7	27%	
MANTENER LA INFRAESTRUCTURA VIAL	15-CUAUHTÉMOC	DELEGACIÓN CUAUHTÉMOC	URBANO	2,000,000	792,309	792,309	792,309	100%	0	0	OBRA	12,036	15,577	129%	
MANTENER Y RECUPERAR EL SUELO DE CONSERVACIÓN	15-CUAUHTÉMOC	DELEGACIÓN CUAUHTÉMOC	URBANO	1,040,000	425,166	425,166	425,166	100%	0	0	ACCIÓN	128,000	152,153	119%	

ANEXO XXII
FORMATO ÚNICO SOBRE APLICACIONES DE RECURSOS FEDERALES
(cifras en pesos y porcentajes sin incluir decimales)

EJERCICIO FISCAL: 2008
PERIODO QUE SE REPORTA: TERCER TRIMESTRE

Destino del gasto (Denominación o descripción)	Municipio	Localidad	Ambito	Monto de recursos presupuestarios					Rendimientos Financieros Acumulados al Trimestre		Avance Físico				Información complementaria y explicación de variaciones
				Total Anual	Acumulado al Trimestre			Avance %			Unidad de Medida	Programado Anual	Acumulado al Trimestre	Avance %	
					Ministrado	Programado	Ejercido		Generados	Ejercidos					
1				2	3	4	5	5/3	6	7	8	9	10	10/9	11
REALIZAR ACCIONES PARA EL MANTENIMIENTO DE VIVIENDA	15-CUAUHTÉMOC	DELEGACIÓN CUAUHTEMOC	URBANO	39,844,846	2,639,297	2,639,297	2,639,297	100%	0	0	ACCIÓN	1,121	1,046	93%	
CONSERVAR Y REHABILITAR AREAS VERDES URBANAS	16-MIGUEL HIDALGO	PERÍMETRO DELEGACIONAL	URBANO	17,500,000	3,167,113	3,167,113	3,167,113	100%	0	0	METRO CUADRADO	32,857,591	23,605,545	72%	MANTENIMIENTO A AREAS VERDES MEDIANTE OBRA PUBLICA POR CONTRATO
MANTENER LA CARPETA ASFÁLTICA	16-MIGUEL HIDALGO	PERÍMETRO DELEGACIONAL	URBANO	11,221,046	5,673,207	5,673,207	5,673,207	100%	0	0	METRO CUADRADO	26,520	22,068	83%	ENCARPETAMIENTO EN LAS COLONIAS AMERICA, TACUBAYA, SAN LORENZO TLALTENANGO, ARGENTINA ANTIGUA Y ARGENTINA PONIENTE
MANTENER LA INFRAESTRUCTURA DEL SISTEMA DE AGUA POTABLE	16-MIGUEL HIDALGO	PERÍMETRO DELEGACIONAL	URBANO	9,000,000	2,453,952	2,453,952	2,453,952	100%	0	0	OBRA	1	1	100%	MANTENIMIENTO A LA RED DE AGUA POTABLE EN LAS COLONIAS AMERICA, ARGENTINA ANTIGUA y ARGENTINA PONIENTE
MANTENER LA INFRAESTRUCTURA EDUCATIVA	16-MIGUEL HIDALGO	PERÍMETRO DELEGACIONAL	URBANO	21,000,000	10,364,748	10,364,748	10,364,748	100%	0	0	OBRA	88	79	90%	
AMPLIAR Y CONSTRUIR INFRAESTRUCTURA EDUCATIVA	17-VENUSTIANO CARRANZA	VENUSTIANO CARRANZA	URBANO	10,000,000	1,802,006	1,802,006	1,802,006	100%	0	0	INMUEBLE	15	5	33%	SE ATENDIERON 5 INMUEBLES EDUCATIVOS EN 5 COLONIAS MEDIANTE CONSTRUCCIÓN Y AMPLIACIÓN DE ESPACIOS EDUCATIVOS REALIZANDO TRABAJOS EN MATERIA DE ALBAÑILERÍA, PINTURA, REPARACIÓN DE PISOS Y TAPALES, CON ESTOS TRABAJOS LOS NIÑOS TIENEN MEJORES CONDICIONES EN SUS ESPACIOS EDUCATIVOS MEJORANDO SU DESRROLLO FISICO Y ACADEMICO, BENEFICIANDO A UNA POBLACION DE 6,000 NIÑOS Y JOVENES.
MANTENER INSTALACIONES Y ESPACIOS CULTURALES	17-VENUSTIANO CARRANZA	VENUSTIANO CARRANZA	URBANO	1,496,385	1,079,772	1,079,772	1,079,772	100%	0	0	OBRA	0	0	0%	SE DIO CONSERVACION Y MANTENIMIENTO A 2 ESPACIOS CULTURALES EN LA COL. MORELOS, REALIZANDOSE LOS TRABAJOS DE INSTALACIONES HIDROSANITARIAS, ELÉCTRICAS, IMPERMEABILIZACIÓN, COLOCACIÓN DE MUROS, PUERTAS Y ALBAÑILERÍA, CONTRIBUYENDO CON ESTO A QUE LOS USUARIOS TENGAN MEJORES INSTALACIONES, ASÍ COMO LOS SERVICIOS QUE PRESTAN LAS BIBLIOTECAS, BENEFICIANDO A UNA POBLACION DE 7,031 HABITANTES.
MANTENER LA CARPETA ASFÁLTICA	17-VENUSTIANO CARRANZA	VENUSTIANO CARRANZA	URBANO	10,000,000	4,778,138	4,778,138	4,778,138	100%	0	0	METRO CUADRADO	37,735	0	0%	SE DIO MANTENIMIENTO DE 33,891 M2 DE CARPETA ASFÁLTICA EN 2 COLONIAS , BENEFICIANDO A UNA POBLACION DE 24,473 HABITANTES, CON ESTOS TRABAJOS SE CONTRIBUYE A LA DISMINUCION DE DE LOS INDICES DE CONTAMINACION Y EL LIBRE TRANSITO Y SEGURIDAD PARA LOS PEATONES Y AUTOMOVILISTAS.
MANTENER LA INFRAESTRUCTURA DE LOS SECTORES INDUSTRIAL, COMERCIAL Y DE SERVICIOS	17-VENUSTIANO CARRANZA	VENUSTIANO CARRANZA	URBANO	11,052,399	1,656,085	1,656,085	1,656,085	100%	0	0	OBRA	10	4	40%	SE DIO CONSERVACIÓN Y MANTENIMIENTO A 4 MERCADOS, REALIZANDOSE LOS TRABAJOS DE APLICACIÓN DE IMPERMEABILIZANTE, EXCAVACIÓN EN CISTERNA PINTADO DE MUROS, PLAFONES, IMPERMEABILIZACIÓN EN AZOTEA, GARANTIZANDO LA SEGURIDAD E HIGIENE DE LOS LOCATARIOS Y LOS CONSUMIDORES, BENEFICIANDO A UNA POBLACION DE 50,000 HABITANTES.
MANTENER LA INFRAESTRUCTURA DEPORTIVA	17-VENUSTIANO CARRANZA	VENUSTIANO CARRANZA	URBANO	10,000,000	5,616,687	5,616,687	5,616,687	100%	0	0	OBRA	5	2	40%	SE REALIZÓ MANTENIMIENTO A 2 DEPORTIVOS, VELODROMO OLIMPICO Y DEPORTIVO MOCTEZUMA, EN DOS COLONIAS, DANDO MANTENIMIENTO AL EQUIPO HIDRONEUMÁTICO, MÓDULO DE SANITARIO Y CAMBIO DE DUELA EN CANCHAS, CONSTRUCCIÓN DE MÓDULO SANITARIO, BENEFICIANDO A UNA POBLACION DE 50,000 JOVENES Y ADULTOS.
MANTENER LA INFRAESTRUCTURA EDUCATIVA	17-VENUSTIANO CARRANZA	VENUSTIANO CARRANZA	URBANO	15,368,539	4,607,305	4,607,305	4,607,305	100%	0	0	OBRA	51	25	49%	SE REALIZÓ LA ATENCION A 25 INMUEBLES EDUCATIVOS EN 6 COLONIAS Y SE REALIZARON ACTIVIDADES DE CONSERVACIÓN Y MANTENIMIENTO MAYOR DE PINTURA, ALBAÑILERÍA, IMPERMEABILIZACIÓN, INSTALACIONES HIDROSANITARIAS ALBAÑILERÍA Y HERRERÍA, INSTALACIONES ELÉCTRICAS Y HERRERÍA, BENEFICIANDO A UNA POBLACION DE 30,000 NIÑOS Y JOVENES.
MANTENER LA INFRAESTRUCTURA SOCIAL	17-VENUSTIANO CARRANZA	VENUSTIANO CARRANZA	URBANO	330,000	292,255	292,255	292,255	100%	0	0	OBRA	0	0	0%	SE REALIZARON ACCIONES DE CONSERVACIÓN Y MANTENIMIENTO A UN CENTRO DE CONVIVENCIA EN LA COL. MOCTEZUMA, 1ª. SECCIÓN, CON TRABAJOS DE MANTENIMIENTO Y ACONDICIONAMIENTO DE ESTE CENTRO, PARA LO CUAL UNA VEZ CONCLUIDO SE ATENDERAN A LOS GRUPOS MÁS VULNERABLES COMO SON LOS NIÑOS Y JÓVENES CON DESINTEGRACION FAMILIAR Y DEPENDENCIA, BENEFICIANDO UNA POBLACION DE 2,500 PERSONAS.
MANTENER LA INFRAESTRUCTURA URBANA	17-VENUSTIANO CARRANZA	VENUSTIANO CARRANZA	URBANO	9,890,126	9,386,961	9,386,961	9,386,961	100%	0	0	OBRA	37,525	10,613	28%	CONSERVACIÓN Y MANTENIMIENTO DE 6,921.74 M2 DE BANQUETAS Y 3,690.76 ML DE GUARNICIONES EN 10 COLONIAS, CON ESTOS TRABAJOS SE GARANTIZA LA SEGURIDAD DE LOS PEATONES QUE CIRCULAN POR LAS CALLES, ADEMÁS DEL MEJORAMIENTO DE LA IMAGEN URBANA EN LAS COLONIAS, BENEFICIANDO A UNA POBLACION DE 26,222 HABITANTES.
MANTENER EDIFICIOS PÚBLICOS	2-AZCAPOTZALCO	AZCAPOTZALCO	URBANO	4,632,000	2,126,170	2,126,170	2,126,170	100%	0	0	OBRA	3	1	33%	SIN VARIACIÓN
MANTENER INSTALACIONES Y ESPACIOS CULTURALES	2-AZCAPOTZALCO	AZCAPOTZALCO	URBANO	868,175	421,156	421,156	421,156	100%	0	0	OBRA	2	2	100%	LAS ESTIMACIONES Y LIQUIDACIÓN DE LOS CONTRATOS, ESTAN EN PROCESO DE REVISIÓN PARA SU PAGO
MANTENER LA INFRAESTRUCTURA DE LOS SECTORES INDUSTRIAL, COMERCIAL Y DE SERVICIOS	2-AZCAPOTZALCO	AZCAPOTZALCO	URBANO	4,131,825	892,235	892,235	892,235	100%	0	0	OBRA	4	1	25%	SIN VARIACIÓN
MANTENER LA INFRAESTRUCTURA DEPORTIVA	2-AZCAPOTZALCO	AZCAPOTZALCO	URBANO	4,500,000	3,280,000	3,280,000	1,196,360	36%	0	0	OBRA	4	1	25%	SIN VARIACIÓN
MANTENER LA INFRAESTRUCTURA EDUCATIVA	2-AZCAPOTZALCO	AZCAPOTZALCO	URBANO	29,332,386	10,804,598	10,804,598	10,804,598	100%	0	0	OBRA	73	41	56%	SIN VARIACIÓN
MANTENER EDIFICIOS PUBLICOS	3-COYOACÁN	COYOACAN	URBANO	8,000,000	1,717,869	1,717,869	1,664,083	97%	0	0	OBRA	0	0	0%	
MANTENER LA CARPETA ASFALTICA	3-COYOACÁN	COYOACAN	URBANO	10,334,167	8,130,339	8,130,339	8,130,339	100%	0	0	METRO CUADRADO	89,800	140,505	156%	
MANTENER LA INFRAESTRUCTURA DE AGUA POTABLE	3-COYOACÁN	COYOACAN	URBANO	11,727,728	2,360,674	2,360,674	2,360,674	100%	0	0	OBRA	2,097	2,658	127%	
MANTENER LA INFRAESTRUCTURA DEL DRENAJE	3-COYOACÁN	COYOACAN	URBANO	22,535,958	9,577,379	9,577,379	9,577,379	100%	0	0	OBRA	44,592	898	2%	
MANTENER LA INFRAESTRUCTURA EDUCATIVA	3-COYOACÁN	COYOACAN	URBANO	4,826,799	20,591	20,591	20,591	100%	0	0	OBRA	71	121	170%	
MANTENER LA INFRAESTRUCTURA VIAL	3-COYOACÁN	COYOACAN	URBANO	3,468,147	149,837	149,837	149,837	100%	0	0	OBRA	208	251	121%	
REALIZAR EL SERVICIO DE PODA DE ARBOLES	3-COYOACÁN	COYOACAN	URBANO	6,792,335	3,079,660	3,079,660	3,016,696	98%	0	0	ACCIÓN	5,376	2,097	39%	
MANTENER LA CARPETA ASFALTICA	4-CUAJIMALPA DE MORELOS	CUAJIMALPA DE MORELOS	URBANO	17,006,180	8,644,881	8,644,881	8,644,881	100%	0	0	METROS CUADRADOS	90,000	42,000	47%	
MANTENER LA INFRAESTRUCTURA DEPORTIVA	4-CUAJIMALPA DE MORELOS	CUAJIMALPA DE MORELOS	URBANO	2,093,386	1,973,742	1,973,742	1,973,742	100%	0	0	OBRA	4	4	88%	
MANTENER EDIFICIOS PÚBLICOS	5-GUSTAVO A. MADERO	GUSTAVO A MADERO	URBANO	1,753,541	1,753,541	1,753,541	1,753,541	100%	0	0	OBRA	0	0	0%	EL RECURSO EJERCIDO SE DESTINO A LA ADQUISICIÓN DE MATERIAL DE CONSTRUCCIÓN PARA SER UTILIZADO EN EL MANTENIMIENTO MENOR A DIVERSOS INMUEBLES DE ESTA DELEGACIÓN.

ANEXO XXII
FORMATO ÚNICO SOBRE APLICACIONES DE RECURSOS FEDERALES
(cifras en pesos y porcentajes sin incluir decimales)

EJERCICIO FISCAL: 2008
PERIODO QUE SE REPORTA: TERCER TRIMESTRE

Destino del gasto (Denominación o descripción)	Municipio	Localidad	Ambito	Monto de recursos presupuestarios					Rendimientos Financieros Acumulados al Trimestre		Avance Físico				Información complementaria y explicación de variaciones
				Total Anual	Acumulado al Trimestre			Avance %	Generados	Ejercidos	Unidad de Medida	Programado Anual	Acumulado al Trimestre	Avance %	
					Ministrado	Programado	Ejercido								
1				2	3	4	5	5/3	6	7	8	9	10	10/9	11
MANTENER LA INFRAESTRUCTURA DEL SISTEMA DE AGUA POTABLE	5-GUSTAVO A. MADERO	GUSTAVO A MADERO	URBANO	5,587,848	1,447,285	1,447,285	1,447,285	100%	0	0	OBRA	3	0	10%	PROYECTOS EN EJECUCIÓN CORRESPONDIENTES A TRABAJOS DE MANTENIMIENTO DE RED PRIMARIA Y SECUNDARIA DEL SISTEMA DE AGUA POTABLE EN LAS DIRECCIONES TERRITORIALES 9 (1,207 M) Y 8 (746 M).
MANTENER LA INFRAESTRUCTURA DEPORTIVA	5-GUSTAVO A. MADERO	GUSTAVO A MADERO	URBANO	1,446,184	405,585	405,585	405,585	100%	0	0	OBRA	4	0	5%	EL AVANCE REGISTRADOCORRESPONDE A LOS TRABAJOS DE MANTENIMIENTO PROPORCIONADOS AL DEPORTIVO "JUSTICIA SOCIAL" UBICADO EN NORTE 92A ESQUINA CON LA AVENIDA SAN JUAN DE ARAGÓN, COLONIA U.H. JOSÉ MARÍA MORELOS 2DA. SECCIÓN DT 5.
MANTENER LA CARPETA ASFÁLTICA	6-IZTACALCO	DELEGACIÓN IZTACALCO	URBANO	12,415,753	4,327,255	4,327,255	4,327,255	100%	0	0	METROS CUADRADOS	96,791	71,783	74%	
MANTENER LA INFRAESTRUCTURA EDUCATIVA	6-IZTACALCO	DISTRITO FEDERAL	URBANO	27,412,004	12,265,141	12,265,141	12,265,141	100%	0	0	OBRA	148	105	71%	
MANTENER INSTALACIONES Y ESPACIOS CULTURALES.	7-IZTAPALAPA	MEXICO DF	URBANO	6,463,688	4,977,464	4,977,464	4,977,464	100%	0	0	OBRA	18	18	100%	
MANTENER LA INFRAESTRUCTURA DEL SISTEMA DE DRENAJE	7-IZTAPALAPA	MEXICO DF	URBANO	6,500,000	1,885,943	1,885,943	1,885,943	100%	0	0	OBRA	0	0	0%	
REALIZAR ACCIONES PARA EL MANTENIMIENTO DE VIVIENDA	7-IZTAPALAPA	MEXICO DF	URBANO	69,881,217	15,346,698	15,346,698	15,346,698	100%	0	0	ACCIÓN	81	0	0%	
ADQUIRIR MEZCLA ASFÁLTICA	8-LA MAGDALENA CONTRERAS	MUNICIPAL	URBANO	5,196,500	2,906,793	2,906,793	2,906,793	100%	0	0	TONELADA	1,000	0	0%	
AMPLIAR Y REHABILITAR EL ALUMBRADO PÚBLICO	8-LA MAGDALENA CONTRERAS	MUNICIPAL	URBANO	4,755,400	214,071	214,071	214,071	100%	0	0	POSTE, LUMINARIA, METRO LINEAL	3,990	0	0%	
MANTENER EDIFICIOS PÚBLICOS	8-LA MAGDALENA CONTRERAS	MUNICIPAL	URBANO	1,059,012	194,003	194,003	194,003	100%	0	0	OBRA	14	0	0%	
MANTENER LA INFRAESTRUCTURA DE LOS SECTORES INDUSTRIAL, COMERCIAL Y DE SERVICIOS	8-LA MAGDALENA CONTRERAS	MUNICIPAL	URBANO	3,000,000	870,312	870,312	870,312	100%	0	0	OBRA	15	0	0%	
MANTENER LA INFRAESTRUCTURA DEL SISTEMA DE DRENAJE	8-LA MAGDALENA CONTRERAS	MUNICIPAL	URBANO	235,010	77,045	77,045	77,045	100%	0	0	OBRA	1,050	0	0%	
MANTENER LA INFRAESTRUCTURA EDUCATIVA	8-LA MAGDALENA CONTRERAS	MUNICIPAL	URBANO	1,172,882	709,452	709,452	194,578	27%	0	0	OBRA	0	0	0%	
MANTENER LA INFRAESTRUCTURA SOCIAL	8-LA MAGDALENA CONTRERAS	MUNICIPAL	URBANO	2,000,000	1,641,138	1,641,138	1,641,138	100%	0	0	OBRA	0	0	0%	
MANTENER LA INFRAESTRUCTURA VIAL	8-LA MAGDALENA CONTRERAS	MUNICIPAL	URBANO	6,908,404	272,463	272,463	272,463	100%	0	0	OBRA	0	0	0%	
MANTENER EDIFICIOS PUBLICOS	9-MILPA ALTA	DELEGACION MILPA ALTA	URBANO	13,499,778	6,844,496	6,844,496	3,130,302	46%	0	0	OBRA	39	35	90%	
MANTENER LA INFRAESTRICTURA VIAL	9-MILPA ALTA	DELEGACION MILPA ALTA	URBANO	530,057	86,809	86,809	86,809	100%	0	0	OBRA	200	26	13%	
MANTENER LA INFRAESTRUCTURA DE LOS SECTORES INDUSTRIAL, COMERCIAL Y DE SERVICIOS	9-MILPA ALTA	DELEGACION MILPA ALTA	URBANO	870,000	301,662	301,662	301,662	100%	0	0	OBRA	3	3	100%	
MANTENER LA INFRAESTRUCTURA DE SALUD	9-MILPA ALTA	DELEGACION MILPA ALTA	URBANO	2,860,599	319,323	319,323	319,323	100%	0	0	INMUEBLE	11	3	27%	
MANTENER LA INFRAESTRUCTURA DEL SISTEMA DE AGUA POTABLE	9-MILPA ALTA	DELEGACION MILPA ALTA	URBANO	4,672,903	3,393,287	3,393,287	3,393,287	100%	0	0	OBRA	1,200	1,041	87%	
MANTENER LA INFRAESTRUCTURA DEL SISTEMA DE DRENAJE	9-MILPA ALTA	DELEGACION MILPA ALTA	URBANO	1,872,150	783,866	783,866	783,866	100%	0	0	OBRA	145	103	71%	
MANTENER LA INFRAESTRUCTURA EDUCATIVA	9-MILPA ALTA	DELEGACION MILPA ALTA	URBANO	7,119,851	2,034,258	2,034,258	2,034,258	100%	0	0	OBRA	46	40	87%	
MANTENER LA INFRAESTRUCTURA SOCIAL	9-MILPA ALTA	DELEGACION MILPA ALTA	URBANO	1,288,076	1,192,992	1,192,992	1,192,992	100%	0	0	OBRA	11	9	82%	
REHABILITACIÓN															
MANTENER Y RECUPERAR EL SUELO DE CONSERVACIÓN	13-XOCHIMILCO	DELEGACION XOCHIMILCO	URBANO	3,297,712	1,098,948	1,098,948	1,098,948	100%	0	0	ACCIÓN	1	1	90%	
AMPLIAR Y REHABILITAR EL ALUMBRADO PÚBLICO	15-CUAUHTÉMOC	DELEGACIÓN CUAUHTÉMOC	URBANO	5,559,992	4,152,573	4,152,573	4,152,573	100%	0	0	POSTE, LUMINARIA, METRO LINEAL	27,245	27,245	100%	
OPERAR PANTEONES PÚBLICOS Y BRINDAR SERVICIOS FUNERARIOS	16-MIGUEL HIDALGO	PERIMETRO DELEGACIONAL	URBANO	2,000,000	209,209	209,209	209,209	100%	0	0	SERVICIO	1	1	100%	CONSTRUCCION DE BARDA PERIMETRAL PARA EL AREA DEL ESTACIONAMIENTO EN EL PATEON SACTORUM
AMPLIAR Y REHABILITAR EL ALUMBRADO PÚBLICO	2-AZCAPOTZALCO	AZCAPOTZALCO	URBANO	793,695	710,138	710,138	710,138	100%	0	0	POSTE, LUMINARIA, METRO LINEAL	200	180	90%	SIN VARIACIÓN
EQUIPAMIENTO															
BIENES MUEBLES															
OTORGAR SERVICIOS DE APOYO ADMINISTRATIVO EN DELEGACIONES	14-BENITO JUÁREZ	DELEGACION BENITO JUAREZ	URBANO	3,700,000	125,537	125,537	125,537	100%	0	0	APOYO	127	95	75%	

ANEXO XXII
FORMATO ÚNICO SOBRE APLICACIONES DE RECURSOS FEDERALES
(cifras en pesos y porcentajes sin incluir decimales)

EJERCICIO FISCAL: 2008
PERIODO QUE SE REPORTA: TERCER TRIMESTRE

Destino del gasto (Denominación o descripción)	Municipio	Localidad	Ambito	Monto de recursos presupuestarios					Rendimientos Financieros Acumulados al Trimestre		Avance Físico				Información complementaria y explicación de variaciones
				Total Anual	Acumulado al Trimestre			Avance %	Generados	Ejercidos	Unidad de Medida	Programado Anual	Acumulado al Trimestre	Avance %	
					Ministrado	Programado	Ejercido								
1				2	3	4	5	5/3	6	7	8	9	10	10/9	11
OTORGAR SERVICIOS Y AYUDAS DE ASISTENCIA SOCIAL	14-BENITO JUAREZ	DISTRITO FEDERAL	URBANO	5,300,000	1,999,174	1,999,174	1,999,174	100%	0	0	ACCIÓN	6,897	2,521	37%	
AMPLIAR Y CONSTRUIR INFRAESTRUCTURA EDUCATIVA	15-CUAUHTÉMOC	DELEGACIÓN CUAUHTÉMOC	URBANO	13,212,816	3,695,260	3,695,260	3,695,260	100%	0	0	INMUEBLE	77	1	1%	
SISTEMAS DE INFORMACIÓN															
REALIZAR ACCIONES DE MODERNIZACION ADMINISTRATIVA	14-BENITO JUAREZ	DELEGACION BENITO JUAREZ	URBANO	2,500,000	1,137,631	1,137,631	1,137,631	100%	0	0	ACCIÓN	1	1	100%	
MAQUINARIA															
AMPLIAR Y REHABILITAR EL ALUMBRADO PUBLICO	11-TLÁHUAC	DISTRITO FEDERAL	URBANO	465,616	78,000	78,000	78,000	100%	0	0	POSTE, LUMINARIA, METRO LINEAL	4,525	3,708	82%	CORREGIDO
MANTENER LA INFRAESTRUCTURA DEPORTIVA	11-TLÁHUAC	DISTRITO FEDERAL	URBANO	150,000	132,802	132,802	132,802	100%	0	0	OBRA	5	8	167%	
MANTENER LA INFRAESTRUCTURA SOCIAL	11-TLÁHUAC	DISTRITO FEDERAL	URBANO	263,224	260,774	260,774	260,774	100%	0	0	OBRA	10	7	65%	
REALIZAR ACCIONES PARA LA CONSERVACION DE LA IMAGEN URBANA	11-TLÁHUAC	DISTRITO FEDERAL	URBANO	1,681,371	466,221	466,221	466,221	100%	0	0	ACCIÓN	1	1	100%	
REALIZAR ACCIONES TENDIENTES AL DESARROLLO SOCIAL COMUNITARIO	11-TLÁHUAC	DISTRITO FEDERAL	URBANO	269,207	151,800	151,800	151,800	100%	0	0	ACCIÓN	1	1	100%	
OTROS															
MANTENER LA INFRAESTRUCTURA VIAL	11-TLÁHUAC	DISTRITO FEDERAL	URBANO	1,799,499	188,497	188,497	188,497	100%	0	0	OBRA	3	1	24%	
REALIZAR ACCIONES DE DIFUSION CULTURAL	11-TLÁHUAC	DISTRITO FEDERAL	URBANO	207,000	19,622	19,622	19,622	100%	0	0	ACCIÓN	14	12	84%	CORREGIDO
REALIZAR EL SERVICIO DE PODA DE ARBOLES	11-TLÁHUAC	DISTRITO FEDERAL	URBANO	136,521	37,158	37,158	37,158	100%	0	0	ACCIÓN	0	0	0%	
AMPLIAR Y REHABILITAR EL ALUMBRADO PÚBLICO	12-TLALPAN	DISTRITO FEDERAL	URBANO	7,118,059	6,324,465	6,324,465	6,324,465	100%	0	0	POSTE, LUMINARIA, METRO LINEAL	19	0	0%	
MANTENER EDIFICIOS PUBLICOS	12-TLALPAN	DISTRITO FEDERAL	URBANO	9,211,808	3,680,732	3,680,732	3,680,732	100%	0	0	OBRA	11	1	9%	
MANTENER LA CARPETA ASFÁLTICA	12-TLALPAN	DISTRITO FEDERAL	URBANO	18,257,753	10,082,513	10,082,513	10,082,513	100%	0	0	METROS CUADRADOS	92,018	17,785	19%	
REALIZAR ACCIONES PARA LA CONSERVACIÓN DE LA IMAGEN URBANA	12-TLALPAN	DISTRITO FEDERAL	URBANO	8,062,500	1,929,571	1,929,571	1,929,571	100%	0	0	ACCIÓN	1	1	100%	
REALIZAR LA RECOLECCIÓN DE RESIDUOS SÓLIDOS	12-TLALPAN	DISTRITO FEDERAL	URBANO	233,211	164,711	164,711	164,711	100%	0	0	ACCIÓN	173,300	168,394	97%	
ADQUIRIR MEZCLA AZFÁLTICA	6-IZTACALCO	DISTRITO FEDERAL	URBANO	1,885,893	1,182,781	1,182,781	1,182,781	100%	0	0	TONELADA	6,653	4,841	73%	
APOYOS A LA EDUCACIÓN PÚBLICA															
OBRA PÚBLICA															
PRIMARIA															
AMPLIAR Y CONSTRUIR LA INFRAESTRUCTURA EDUCATIVA	5-GUSTAVO A. MADERO	GUSTAVO A MADERO	URBANO	12,674,483	6,652,465	6,652,465	6,652,465	100%	0	0	INMUEBLE	3	3	97%	EL RECURSO SE DESTINO PARA LA EJECUCIÓN DE LAS SIGUIENTES OBRAS: 1) CONSTRUCCIÓN DEL AULA COCINA COMEDOR DE LA ESCUELA PRIMARIA "FRANCISCO HERNÁNDEZ MERCADO", LA CUAL CONTEMPLO EL RE-ACONDICIONAMIENTO DE ÁREAS EXTERIORES Y CONSTRUCCIÓN DE MURO DE CONTENCIÓN. 2) CONSTRUCCIÓN DEL AULA DE MEDIOS EN LA E.P. "JOSEFINA TOLSÁ MARAÑÓN" UBICADA EN CALLE CDA. CORNELIO LARIOS ESQ. RUBÉN LEÑERO, COL PALMATITLA DT.10. 3) CONSTRUCCIÓN DE AULA DE USOS MÚLTIPLES EN LA E.P. "EJIDO DE ZACATENCO" EN AV. ACUEDUCTO NO. 643, SAN PEDRO ZACATENCO DT.6. (90%).
MANTENER LA INFRAESTRUCTURA EDUCATIVA	5-GUSTAVO A. MADERO	GUSTAVO A MADERO	URBANO	9,100,380	5,090,168	5,090,168	5,090,168	100%	0	0	OBRA	20	14	70%	SE PROPORCIONO MANTENIMIENTO PREVENTIVO Y CORRECTIVO EN LOS PLANTELES ESCOLARES SIGUIENTES: JARDINES DE NIÑOS.- NIÑO HÉROE JOSÉ LUIS ORDAZ LÓPEZ, CARMEN SERDAN, MARÍA DE LOS ÁNGELES GUITRÓN MACHAEN, DAVID ALFARO SIQUIEROS Y LA PRADERA. EN LAS ESCUELAS PRIMARIAS.- ANDRÉS IDUARTE, WENCESLAO VICTORIA SOTO, JERÓNIMO FIGUEROA, REPÚBLICA MEXICANA, GRAL. MIGUEL NEGRETE, EMILIO BRAVO, EDUCACIÓN PARA TODOS, CELSO FLORES ZAMORA Y FRANCISCO GOITIA, ASÍ COMO LA SUPERVICIÓN A LOS MISMOS.ADICIONALMENTE SE REALIZARON LEVANTAMIENTOS EN 3 CAM´S, 46 JARDINES DE NIÑOS, 1 CENTRO DE ATENCIÓN PSICOPEDAGOGICO DE EDUCACIÓN PREESCOLAR, 1 CENDI, 91 ESCUELAS PRIMARIAS Y 41 ESCULAS SECUNDARIAS.
MANTENER LA INFRAESTRUCTURA EDUCATIVA.	7-IZTAPALAPA	MEXICO DF	URBANO	51,017,259	37,293,592	37,293,592	37,293,592	100%	0	0	OBRA	124	124	100%	
CONVENIOS (18 REGISTROS)															
CONVENIOS DE REASIGNACIÓN				**200,853,782**	**79,089,484**	**79,089,484**	**46,674,352**	**59%**	**216,550**	**0**		**430,993**	**185,382**	**43%**	
MEJORAMIENTO															
REALIZAR EL SERVICIO DE PODA DE ARBOLES	17-VENUSTIANO CARRANZA	VENUSTIANO CARRANZA	URBANO	3,725,000	255,000	255,000	255,000	100%	0	0	ACCIÓN	9,312	4,747	51%	ESTOS RECURSOS SON DEL TIPO DE PAGO 46. SE REALIZARON ACCIONES DE PODA INTEGRAL QUE INCLUYE RETIRO, PODA, CLAREO, DESPUNTE Y TALA, EN LAS COLONIAS AMPLIACION 20 DE NOVIEMBRE, AMPLIACION MICHOACANA, AMPLIACION PENITENCIARIA, DIEZ DE MAYO, EMILIO CARRANZA, JANITZZIO,MICHOACANA, PENITENCIARIA, Y ZONA CENTRO, BENEFICIANDO A 49,656 HABITANTES, EN EL MARCO DEL PROGRAMA DE MEJORAMIENTO DE LA IMAGEN URBANA EN EL ENTORNO A LA CAMARA DE DIPUTADOS.
MANTENIMIENTO															
AMPLIAR Y REHABILITAR EL ALUMBRADO PUBLICO	17-VENUSTIANO CARRANZA	VENUSTIANO CARRANZA	URBANO	42,800,000	7,171,751	7,171,751	7,171,751	100%	0	0	POSTE, LUMINARIA, METRO LINEAL	4,909	1,380	28%	ESTOS RECURSOS SON DEL TIPO DE PAGO 46. SE REALIZO LA INSTALACION DE LUMINARIAS, TRANSFORMACION DE LUMINARIAS DE VAPOR DE SODIO A UNIDADES URBAN DE 250 WATTS DE ADITIVO METALICO DE ENCENDIDO DE PULSO, COLOCACIÓN MEDIANTE CONTRATO DE 7 SUPERPOSTES, LUMINARIOS DE 1000 WATTS, POSTES DOBLES DE 8 MTS, EN LAS COLONIAS MORELOS, AERONAUTICA MILITAR,AMPLIACION PENITENCIARIA, PENITENCIARIA, EMILIO CARRANZA, DIEZ DE MAYO Y JANITZIO, BENEFICIANDO A 23,366 HABITANTES, EN EL MARCO DEL PROGRAMA DE MEJORAMIENTO DE LA IMAGEN URBANA EN EL ENTORNO A LA CAMARA DE DIPUTADOS.
MANTENER LA CARPETA ASFALTICA	17-VENUSTIANO CARRANZA	VENUSTIANO CARRANZA	URBANO	22,870,750	5,589,686	5,589,686	5,589,686	100%	0	0	METRO CUADRADO	122,602	41,683	34%	ESTOS RECURSOS SON DEL TIPO DE PAGO 46. SE REALIZARON 41,683 M2 DE CONSTRUCION DE CARPETA ASFALTICA, EN LAS COLONIAS 7 DE JULIO, 10 DE MAYO Y AERONAUTICA MILITAR, DENTRO DEL ENTORNO DE LA CAMARA DE DIPUATADOS, BENEFICIANDO A UNA POBLACIÓN DE 105,041 HABITANTES, EN EL MARCO DEL PROGRAMA DE MEJORAMIENTO DE LA IMAGEN URBANA EN EL ENTORNO A LA CAMARA DE DIPUTADOS.
MANTENER LA INFRAESTRUCTURA URBANA	17-VENUSTIANO CARRANZA	VENUSTIANO CARRANZA	URBANO	55,797,352	27,327,539	27,327,539	27,327,539	100%	0	0	OBRA	178,082	87,448	49%	ESTOS RECURSOS SON DEL TIPO DE PAGO 46. SE REALIZARON ACCIONES DE CONSTRUCCION DE 24,418 ML DE GUARNICIONES, ASI COMO LA CONSTRUCCION DE 60,032 M2 DE BANQUETAS, EN 16 COLONIAS DENTRO DEL ENTORNO DE LA CAMARA DE DIPUTADOS, BENEFICIANDO A UNA POBLACIÓN DE 214,831 HABITANTES, EN EL MARCO DEL PROGRAMA DE MEJORAMIENTO DE LA IMAGEN URBANA EN EL ENTORNO A LA CAMARA DE DIPUTADOS.

ANEXO XXII
FORMATO ÚNICO SOBRE APLICACIONES DE RECURSOS FEDERALES
(cifras en pesos y porcentajes sin incluir decimales)

EJERCICIO FISCAL: 2008
PERIODO QUE SE REPORTA: TERCER TRIMESTRE

Destino del gasto (Denominación o descripción)	Municipio	Localidad	Ambito	Monto de recursos presupuestarios					Rendimientos Financieros Acumulados al Trimestre		Avance Fisico				Información complementaria y explicación de variaciones
				Total Anual	Acumulado al Trimestre			Avance %	Generados	Ejercidos	Unidad de Medida	Programado Anual	Acumulado al Trimestre	Avance %	
					Ministrado	Programado	Ejercido								
1				2	3	4	5	5/3	6	7	8	9	10	10/9	11
MANTENER LA INFRAESTRUCTURA VIAL	17-VENUSTIANO CARRANZA	VENUSTIANO CARRANZA	URBANO	8,202,500	1,261,781	1,261,781	1,261,781	100%	0	0	OBRA	36,874	27,437	74%	ESTOS RECURSOS SON DEL TIPO DE PAGO 46. SE REALIZARON ACCIONES DE BALIZAMIENTO PEATONAL Y VEHICULAR ATENDIENDO 27,270.80 ML. ASI COMO LA INSTALACION DE 151 SEÑALAMIENTOS VIALES Y EL MANTENIMIENTO DE 60 SEÑALAMIENTOS VIALES, EN 09 COLONIAS DENTRO DEL ENTORNO DE LA CAMARA DE DIPUTADOS, BENEFICIANDO A UNA POBLACIÓN DE 69,141 HABITANTES, EN EL MARCO DEL PROGRAMA DE MEJORAMIENTO DE LA IMAGEN URBANA EN EL ENTORNO A LA CAMARA DE DIPUTADOS.
PRODUCIR PLANTAS EN VIVEROS	17-VENUSTIANO CARRANZA	VENUSTIANO CARRANZA	URBANO	1,275,148	1,015,923	1,015,923	1,015,923	100%	0	0	PLANTA	52,000	5,505	11%	ESTOS RECURSOS SON DEL TIPO DE PAGO 46. COLOCACIÓN DE DIFERENTES ESPECIES VEGETATIVAS TALES COMO: PASTO TIPO INGLES; PLANTA AMOR POR UN RATO, PLANTA AZALEA, PLANTA BIVURNIO, PLANTA CLAVO VERDE, ENTRE OTRAS, EN LAS COLONIAS AERONAUTICA MILITAR, EL PARQUE Y MORELOS, BENEFICIANDO A 5,648 HABITANTES, EN EL MARCO DEL PROGRAMA DE MEJORAMIENTO DE LA IMAGEN URBANA EN EL ENTORNO A LA CAMARA DE DIPUTADOS.
GASTO CORRIENTE															
OTROS GASTOS DE OPERACIÓN															
PLANEAR, COORDINAR Y OPERAR EL SISTEMA DE ENSEÑANZA SUPERIOR DEL GDF	0-COBERTURA ESTATAL	DISTRITO FEDERAL	URBANO	33,333,000	33,333,000	33,333,000	917,868	3%	216,550	0	OTROS	12,214	10,782	88%	LA UACM, ES UN ORGANISMO PÚBLICO AUTÓNOMO DEL DF, DE CONFORMIDAD CON LO DISPUESTO POR EL ART. 2 DE LA LEY DE LA UACM, PUBLICADA EL 5 DE ENERO DE 2005, EN LA GACETA OFICIAL DEL DF, QUIEN POR PRIMERA VEZ RECIBE RECURSOS FEDERALES MEDIANTE EL DECRETO DE PRESUPUESTO DE EGRESOS DE LA FEDERACIÓN PARA EL EJERCICIO DE 2008, EN AL ANEXO 23.A. AMPLIACIONES A EDUCACIÓN, EN EL RAMO 11: EDUCACIÓN PÚBLICA, LOS CUALES ASCIENDEN A $100,000,000.00. LA SEP MEDIANTE CONVENIO APORTARA AL GDF, RECURSOS PÚBLICOS FEDERALES EXTRAORDINARIOS NO REGULARIZABLES PARA QUE ENTREGUE A LA UACM LA CANTIDAD DE $33,333,000.00, DE LOS CUALES LA UACM UTILIZARÁ $3,633,000.00 PARA GASTO CORRIENTE Y $29,700,000.00 PARA GASTO DE INVERSIÓN. POR OTRO LADO ES IMPORTANTE ACLARAR QUE, EL GDF ENTREGARÁ A LA SECRETARIA DE OBRAS Y SERVICIOS DEL GDF LA CANTIDAD DE $66,667,000.00, PARA QUE SEAN UTILIZADOS EN LA CONCLUSIÓN DE OBRAS EN EL PLANTEL CUAUTEPEC EN LA DELEGACIÓN GUSTAVO A. MADERO, Y EN EL PLANTEL SAN LORENZO TEZONCO, EN LA DELEGACIÓN IZTAPALAPA, POR ÚLTIMO, LA VARIACIÓN QUE SE PRESENTA EN EL AVANCE FÍSICO, SE DEBE PRINCIPALMENTE A LA DESERCIÓN DE ESTUDIANTES, PERO LES IMPORTANTE ACLARAR QUE EN EL AÑO 2007 Y 2008 EL NUEVO INGRESO
REALIZAR ACCIONES PREVENTIVAS DE SEGURIDAD Y CONTROL DE ORDEN PUBLICO	17-VENUSTIANO CARRANZA	VENUSTIANO CARRANZA	URBANO	32,850,032	3,134,804	3,134,804	3,134,804	100%	0	0	ACCIÓN	15,000	6,400	43%	ESTOS RECURSOS SON DEL TIPO DE PAGO 46. SE LLEVARON A CABO 1,050 RECORRIDOS DE PREVENCIÓN Y DISUACION SOBRE LA AVENIDA DEL TRABAJO, CIRCUNVALACION, FERROCARRIL DE CINTURA Y EL H. CONGRESO DE LA UNIÓN, 1,230 CONTACTOS POLICIA - VECINO, 1,070 DISPOSITIVOS DE SEGURIDAD Y PREVENCION EN ZONAS CRIMINOGENAS, 1,350 VISITAS DOMICILIARIAS, SE RETIRARON 35 VEHICULOS EN SITUACION DE ABANDONO EN LA VIA PUBLICA, 5 OPERATIVOS ESPECIALES PARA COMBATIR LA DISTRIBUCION DE DROGAS, 91 DISPOSITIVOS DE PRESENCIA EN DIVERSOS EVENTOS ORGANIZADOS, 504 DISPOSITIVOS DE SEGURIDAD, 303 DISPOSITIVOS DE SEGURIDAD Y PEVENCION EN TRADEROS, 450 DISPOSITIVOS DE SEGURIDAD EN PARQUES Y PLAZAS CIVICAS Y 312 DISPOSITIVOS DE SEGURIDAD EN LA ZONA DE LA MERCED CENTRO Y COLONIA MORELOS, BENEFICIANDOSE APROXIMADAMENTE A 250,000 HABITANTES DE LA DEMARCACION Y 1500,000 DE POBLACION FLOTANTE, EN EL MARCO DEL PROGRAMA DE MEJORAMIENTO DE LA IMAGEN URBANA EN EL ENTORNO A LA CAMARA DE DIPUTADOS.
OTROS CONVENIOS				**965,805,436**	**466,035,016**	**482,604,570**	**335,011,485**	**72%**	**2,717,098**	**0**		**233,258**	**1,111,630**	**477%**	
INVERSIÓN															
EQUIPAMIENTO															
OTROS															
MODERNIZACIÓN INTEGRAL DEL REGISTRO CIVIL 2008	0-COBERTURA ESTATAL	DISTRITO FEDERAL	URBANO	4,700,000	4,700,000	2,784,543	2,784,543	59%	85,654	0	PROGRAMA	1	1	100%	BAJO UN ESQUEMA OPERATIVO PERFECTAMENTE ESTABLECIDO, MEDIANTE LA OPTIMIZACIÓN NDE LOS RECURSOS INSTRUMENTALES Y GRACIAS AL ESFUERZO CONSTANTE DE LOS RECURSOS HUMANOS INVOLUCRADOS EN EL PROCESO, ESTE PROGRAMA SE HA CONSOLIDADO A LA FECHA COMO UNA DE LAS ACTIVIDADES QUE MAYORMENTE APORTA AL PROGRAMA INTEGRAL DEL REGISTRO CIVIL. EN ESTE SENTIDO CABE DESTACAR QUE LA META ESTABLECIDA SE HA CUMPLIDO DE FORMA INTEGRAL, LO QUE PERMITE A SU VEZ PRONOSTICAR EL CUMPLIMIENTO DE LA META FINAL PROYECTADA PARA LA CONCLUSIÓN DE DICHO PROGRAMA. AL RESPECTO, RESULTA INDISPENSABLE MENCIONAR QUE EN EL MES DE SEPTIEMBRE SE LOGRÓ UN NÚMERO APROXIMADO DE 1,021,000 REGISTROS EFECTIVOS, QUE SUMADOS A LAS CAPTURAS DEL PERIODO ENERO - AGOSTO DE ESTE AÑO, ALCANZAN APROXIMADAMENTE 4,500,000 REGISTROS ELECTRÓNICOS QUE SE HAN VENIDO A ADICIONAR A LA BASE DE DATOS INSTITUCIONAL.
GASTO CORRIENTE															
SERVICIOS PERSONALES															
AMPLIAR Y CONSTRUIR INFRAESTRUCTURA EN SALUD	0-COBERTURA ESTATAL	DISTRITO FEDERAL	URBANO	73,411,108	0	4,493,608	4,433,608	0%	0	0	INMUEBLE	0	0	0%	LA FEDERACION ESTA PENDIENTE DE MINISTRAR EL RECURSO COMPLEMENTARIO DEL MANTENIMIENTO, CONSTRUCCION Y REMODELACION DE LA CLINICA CONDESA.
APOYAR LA OPERACIÓN DEL SISTEMA DE PROTECCION SOCIAL EN SALUD (SEGURO POPULAR)	0-COBERTURA ESTATAL	DISTRITO FEDERAL	URBANO	214,761,852	196,023,800	196,023,800	81,263,130	41%	548,656	0	ACCIÓN	1	1	100%	SE ENCUENTRA EN PROCESO DE DAR EL FALLO PARA LA ENTREGA DE LOS INSUMOS (VESTUARIO Y MATERIALES DE CURACION), ASI MISMO SE ESTA LICITANDO EL MANTENIMIENTO A CENTROS DE SALUD PARA SER ACREDITADOS POR SALUD FEDERAL; POR ÚLTIMO SE TUVIERON FALTAS Y VACANTES EN EL PERWSONAL QUE LABORA EN EL SEGURO POPULAR Y ES DE SEÑALAR QUE EL AVANCE ES BAJO DEBIDO A QUE SE CANCELO GASTO EN HONORARIOS DEBIDO A QUE ESTOS SERIAN REGULARIZADOS AL CAPITULO 1000 SERVICIOS PERSONALES.
OTORGAR ATENCION MEDICA AMBULATORIA	0-COBERTURA ESTATAL	DISTRITO FEDERAL	URBANO	27,892,035	15,201,248	25,011,296	216,341	1%	0	0	CONSULTA	0	0	0%	ACTUALMENTE SE TIENEN EN PROCESO LAS LICITACIONES DE LOS INSUMOS PARA PODER CUMPLIR CON EL OBJETIVO DE LOS CONVENIOS DE CARAVANAS DE LA SALUD, PROTECCION CONTRA RIESGOS SANITARIOS, VIOLENCIA DE GENERO, URGENCIAS EPIDEMIOLOGICAS, DESASTRES, OBESIDAD, DIABETES MELLITUS, VACUNA PARA ADULTOS Y TUBERCULOSIS.
PROGRAMA DE MEJORAMIENTO DE IMAGEN URBANA EN EL ENTORNO A LA CÁMARA D DIPUTADOS	17-VENUSTIANO CARRANZA	DISTRITO FEDERAL	URBANO	15,180,000	15,180,000	5,093,939	5,093,939	34%	0	0	ACCIÓN	7,809	2,620	34%	CONVENIO ESPECÍFICO DE COLABORACIÓN Y COADYUVANCIA CELEBRADO POR LA SECRETARÍA DE SEGURIDAD PÚBLICA Y LA DELEGACIÓN VENUSTIANO CARRANZA ENTORNO AL PROGRAMA DE MEJORAMIENTO DE LA IMAGEN URBANA EN EL ENTORNO A LA CÁMARA DE DIPUTADOS
OTROS GASTOS DE OPERACIÓN															
OPERACIÓN DEL SISTEMA DE PROTECCIÓN SOCIAL EN SALUD	0-COBERTURA ESTATAL	CIUDAD DE MEXICO	URBANO	37,562,929	15,242,396	15,242,396	15,178,539	100%	0	0	OTROS	1	1	100%	
OPERACIÓN DEL SISTEMA DE PROTECCIÓN SOCIAL EN SALUD	0-COBERTURA ESTATAL	CIUDAD DE MEXICO	URBANO	524,060,297	207,616,112	207,616,112	207,437,065	100%	2,082,788	0	ACCIÓN	180,618	182,116	101%	DEBIDO A LA DEMANDA DE FAMILIAS DE ALTA Y MUY ALTA MARGINACIÓN QUE SE PRESENTAN EN LAS UNIDADE HOSPITALARIAS A SOLICITAR SUI NCORPORACIÓN AL SEGURO POPULAR, ASÍ COMO POR LA APLICACIÓN DEL SEGURO PARA UNA NUEVA GENERACIÓN, SE TIENEN 1,498 ACCIONES MAS CON RELACIÓN A LA META PROGRAMADA.
PROGRAMA ESTATAL DE MODERNIZACIÓN DEL REGISTRO PÚBLICO DE LA PROPIEDAD	0-COBERTURA ESTATAL	DISTRITO FEDERAL	URBANO	3,500,000	3,500,000	3,178,274	3,178,274	91%	0	0	JUICIO	9,800	909,872	9284%	LA META FIJADA DE MANERA INICIAL DE 9,800 JUICIOS, FUE AMPLIADA A 1,147,588 JUCIOS, ALCANZANDO AL PERIODO UN TOTAL DE 909,872; ESTA AMPLIACIÓN OBEDECE A QUE DE MANERTA INICIAL SÓLO SE CONTEMPLÓ UNA DE LAS 5 ÁREAS QUE INTEGRAN AL REGISTRO PÚBLICO DE LA PROPIEDAD EL CUAL OFRECE SERVICIOS AL PÚBLICO EN GENERAL; DE ESTA FORMA LA META FUE AMPLIADA DE MANERA CONSIDERABLE, CUMPLIENDO SU EJECUCIÓN SATISFACTORIAMENTE AL PERIODO REPORTADO, LO CUAL ES RESULTADO DE CIERTAS MODIFICACIONES ADMINISTRATIVAS AL INTERIOR QUE SE HAN TOMADO Y QUE HAN INCREMENTADO LA PRODUCTIVIDAD DEL MISMO, TAL ES EL CASO DE FIJAR NUEVOS HORARIOS DE ATENCIÓN A USUARIOS QUE VAN DESDE LAS 9:00 Y HASTA LAS 13:00 HORAS, ENTRE OTROS. POR OTRA PARTE Y EN LO QUE RESPECTA AL AVANCE FINANCIERO, EL RECURSO FUE EJERCIDO EN SU TOTALIDAD CON RELACIÓN AL PROGRAMADO Y EN UN 90.8% EN RELACIÓN AL TOTAL MINISTRADO ANUAL.
PROMOVER LA EQUIDAD DE GÉNERO	0-COBERTURA ESTATAL	DF	URBANO	8,571,460	8,571,460	8,571,460	836,904	10%	0	0	ASESORÍA	35,000	17,000	49%	
REALIZAR EVENTOS CULTURALES	0-COBERTURA ESTATAL	DISTRITO FEDERAL	URBANO	56,165,755	0	14,589,142	14,589,142	0%	0	0	EVENTO	28	19	68%	CONACULTA NO HA REALIZADO NINGUNA MINISTRACIÓN YA QUE PARA HACERLO REQUIERE DE LOS RECIBOS DE ENTERO DEFINITIVOS EMITIDOS POR LA SECRETARÍA DE FINANZAS DEL G.D.F., LA CUAL NO EMITE RECIBOS DEFINITIVOS HASTA QUE RECIBE LOS DEPOSITOS CORRESPONDIENTES, POR LO QUE AL IGUAL QUE ENJERCICIOS ANTERIORES EMITIÓ RECIBOS PROVISIONALES PARA QUE CONACULTA EFECTUE LOS DEPOSITOS RESPECTIVOS,Y UNA VEZ QUE CONACULTA REALICE DICHOS DEPOSITOS LA SECRETARIA DE FINANZAS EMITIRA LOS RECIBOS DEFINITIVOS, POR LO QUE LOS RECIBOS PROVISIONALES FUERON ENVIADOS A CONACULTA PARA LOS TRAMITES CORRESPONDIENTES. POR LO ANTERIOR EL AVANCE PRESUPUESTAL SE REFLEJA EN CERO EN VIRTUD DE QUE EL MISMO SE DETERMINA EN BASE AL RECURSO MINISTRADO.
9-DISTRITO FEDERAL RECURSO 2007															
SUBSIDIOS (105 REGISTROS)															
PROGRAMAS SUJETOS A REGLAS DE OPERACIÓN				**56,571,640**	**50,206,142**	**46,835,159**	**46,711,115**	**93%**	**0**	**0**		**33**	**29**	**89%**	
COMISION NACIONAL FORESTAL															
GASTO CORRIENTE															

ANEXO XXII
FORMATO ÚNICO SOBRE APLICACIONES DE RECURSOS FEDERALES
(cifras en pesos y porcentajes sin incluir decimales)

EJERCICIO FISCAL: 2008
PERIODO QUE SE REPORTA: TERCER TRIMESTRE

Destino del gasto (Denominación o descripción)	Municipio	Localidad	Ambito	Monto de recursos presupuestarios					Rendimientos Financieros Acumulados al Trimestre		Avance Fisico				Información complementaria y explicación de variaciones
				Total Anual	Acumulado al Trimestre			Avance %	Generados	Ejercidos	Unidad de Medida	Programado Anual	Acumulado al Trimestre	Avance %	
					Ministrado	Programado	Ejercido								
1				2	3	4	5	5/3	6	7	8	9	10	10/9	11
PRODUCCION PLANTAS	0-COBERTURA ESTATAL	MEXICO DF	RURAL	3,770,104	3,770,104	399,121	399,121	11%	0	0	PROYECTO	1	1	100%	
REALIZAR ACCIONES DE RECUPERACION DEL SUELO DE CONSERVACION PARA EL DISTRITO															
INVERSIÓN															
OBRA PÚBLICA															
CONSTRUCCIÓN															
MANTENER Y RECUPERAR EL SUELO DE CONSERVACIÓN	12-TLALPAN	DISTRITO FEDERAL	URBANO	3,661,653	3,625,763	3,625,763	3,625,763	100%	0	0	ACCIÓN	0	0	0%	
GASTO CORRIENTE															
OTROS GASTOS DE OPERACIÓN															
MANTENER Y RECUPERAR EL SUELO DE CONSERVACION	11-TLÁHUAC	DELEGACION TLAHUAC	RURAL	22,294,697	18,603,132	18,603,132	18,603,132	100%	0	0	ACCIÓN	0	0	0%	CORREGIDO
MANTENER Y RECUPERAR EL SUELO DE CONSERVACION	13-XOCHIMILCO	CIUDAD DE MEXICO	URBANO	15,889,249	15,837,492	15,837,492	15,837,492	100%	0	0	ACCIÓN	29	25	87%	ESTE FOLIO COMPRENDE LOS SIGUIENTES TIPOS DE PAGO 67 RESCATE, RECUPERACIÓN Y CONSERVACIÓN DE SUELOS EN DONDE ORIGINALMENTE EN EL EJERCICIO PRESUPUESTAL 2007 SE ASIGNARON RECURSOS POR UN INPORTE DE $ 24,985,971 DE LOS CUALES SE EJERCIERON $ 9,096,721 EN EL CITADO EJERCICIO, QUEDANDO UN REMANENETE POR EJERCER PARA EL EJERCICIO 2008 DE $ 15,889,249.00 RECLASIFICANDOSE AL TIPO DE PAGO 40 REMANENTES DE CONVENIOS CELEBRADOS CON LA FEDERACIÓN DE LOS CUALES A LA FECHA SE HAN EJERCIDO $ 14,968,440.00, MOTIVO POR EL CUAL SE TIENE UN PRESUPUESTO ORIGINAL DE $ 24,985,971, UN PRESUPUESTO PROGRAMADO DE $ 24,114,860.00 Y UN PRESUPUESTO EJERCIDO DE $ 24,065,161.00
MANTENER Y RECUPERAR EL SUELO DE CONSERVACIÓN	8-LA MAGDALENA CONTRERAS	MUNICIPAL	RURAL	6,362,866	3,776,784	3,776,784	3,776,784	100%	0	0	ACCIÓN	0	0	0%	
MANTENER Y RECUPERAR EL SUELO DE CONSERVACION	9-MILPA ALTA	DELEGACION MILPA ALTA	RURAL	4,593,071	4,592,867	4,592,867	4,468,823	97%	0	0	ACCIÓN	3	3	100%	
FIDEICOMISOS Y PROGRAMAS REGIONALES COMO SUBSIDIOS				**2,218,576,876**	**1,990,268,298**	**1,977,287,091**	**1,861,694,692**	**94%**	**98,860,725**	**0**		**196,540,478**	**196,537,995**	**100%**	
FIES															
INVERSIÓN															
OBRA PÚBLICA															
CONSTRUCCIÓN															
CONSTRUCCION DE PUENTES VEHICULARES EN EL CIRCUITO INTERIOR	0-COBERTURA ESTATAL	DISTRITO FEDERAL	URBANO	193,509,518	94,064,617	94,064,617	94,064,617	100%	0	0	OBRA	193,509,518	193,509,518	100%	
CONSTRUCCIÓN DEL METROBÚS LÍNEA 1	0-COBERTURA ESTATAL	DISTRITO FEDERAL	URBANO	144,567,366	144,567,366	144,567,366	144,567,366	100%	0	0	OBRA	1	1	100%	
CONSTRUCCION DEL METROBUS LINEA 2	0-COBERTURA ESTATAL	DISTRITO FEDERAL	URBANO	67,839,827	67,839,827	67,839,827	67,839,827	100%	0	0	OBRA	1	1	100%	
PROGRAMA ESTATAL DE INVERSIÓN EN INFRAESTRUCTURA PÚBLICA Y EQUIPAMIENTO EN MATERIA DE ORDENAMIENTO , REGULACIÓN Y DESARROLLO URBANO, AGUA POTABLE, ALCANTARILLADO Y SANEAMIENTO	0-COBERTURA ESTATAL	MEXICO DF	URBANO	0	99,444,901	99,444,901	0	0%	0	0	OBRA	0	0	0%	LAS MINISTRACIONES PARA LAS UNIDADES RESPONSABLES EQUIVALEN EN TERMINOS GENERALES A SU PRESUPUESTO EJERCIDO, POR LO CUAL LA CIFRA REGISTRADA EN ESTE PROYECTO SOLO ES PRESENTADA PARA QUE EL TOTAL MINISTRADO POR CONCEPTO DE FIES CONCIDA CON EL QUE HA RECIBIDO EL GOBIERNO DEL DISTRITO FEDERAL DE LA FEDERACIÓN.
PROGRAMA ESTATAL DE INVERSIÓN EN INFRAESTRUCTURA PÚBLICA Y EQUIPAMIENTO, EN MATERIA DE ORDENAMIENTO, REGULACIÓN Y DESARROLLO URBANO, Y AGUA POTABLE, ALCANTARILLADO Y SANEAMIENTO	0-COBERTURA ESTATAL	DISTRITO FEDERAL	URBANO	0	0	0	0	0%	40,945,817	0	OBRA	0	0	0%	
TRABAJOS PARA LA ATENCION DE 20 SITIOS DE ENCHARCAMIENTOS EN DIVERSOS PUNTOS DE LA CIUDAD DE MEXICO	0-COBERTURA ESTATAL	VARIAS DELEGACIONES	URBANO	24,526,917	24,526,917	24,526,917	24,526,917	100%	0	0	ACCIÓN	5	5	100%	

ANEXO XXII
FORMATO ÚNICO SOBRE APLICACIONES DE RECURSOS FEDERALES
(cifras en pesos y porcentajes sin incluir decimales)

EJERCICIO FISCAL: 2008
PERIODO QUE SE REPORTA: TERCER TRIMESTRE

Destino del gasto (Denominación o descripción)	Municipio	Localidad	Ambito	Monto de recursos presupuestarios					Rendimientos Financieros Acumulados al Trimestre		Avance Físico				Información complementaria y explicación de variaciones
				Total Anual	Acumulado al Trimestre			Avance %	Generados	Ejercidos	Unidad de Medida	Programado Anual	Acumulado al Trimestre	Avance %	
					Ministrado	Programado	Ejercido								
1				2	3	4	5	5/3	6	7	8	9	10	10/9	11
ALBERCAS	12-TLALPAN	DELEGACIÓN TLALPAN	URBANO	19,999,938	19,999,938	19,999,938	19,999,938	100%	0	0	OTROS	2	2	100%	
MANTENIMIENTO A PLANTELES ESCOLARES	12-TLALPAN	DELEGACIÓN TLALPAN	URBANO	6,250,291	6,250,291	6,250,291	6,250,291	100%	0	0	OTROS	49	49	100%	
IMPULSAR EL DESARROLLO DE LA INFRAESTRUCTURA TURISTICA Y PROMOVER ZONAS DE OFERTA INTEGRAL DE SERVICIOS TURISTICOS	13-XOCHIMILCO	DELEGACION XOCHIMILCO	URBANO	4,155,309	4,155,309	4,155,309	4,155,309	100%	0	0	PROYECTO	0	0	0%	PROYECTO FIES NO. 13 DS DS6 XOCHIMILCO ES UNO DE LOS ATRACTIVOS MÁS IMPORTANTES Y TRADICIONALES DE LA CIUDAD DE MÉXICO, SIN EMBARGO DESTACA LA INSUFICIENCIA DE LA INFRAESTRUCTURA TURISTICA, EN ESTE SENTIDO SE PRETENDE LLEVAR A CABO EL MANTENIMIENTO, ADECUACION Y REMODELACIÓN DE CUATRO EMBARCADEROS TURISTICOS QUE SE ENCUENTRAN DENTRO DEL SISTEMA DE CANALES. LOS A TRABAJOS A REALIZAR SON : - ALBAÑILERIA, -INSTALACIONES HIDROSANITARIAS, -INSTALACIONES ELECTRICAS Y -ESTAMPADO EN PISO DE CONCRETO, ESTO PERMITITÁ MEJORAR LA INFRAESTRUCTURA, LA IMAGEN TURISTICA DE LA DEMARCACIÓN, PROPORCIONAR UNA MEJOR ATENCIÓN Y FÁCIL ACCESO AL EMBARCAR Y DESEMBARCAR Y UN MEJOR SERVICIO A LOS TURISTAS, A FIN DE PROMOVER Y FOMENTAR LA ACTIVIDAD TURÍSTICA BENEFICIANDO A UNA POBLACION APROXIMADA DE 450,000 HAB. INCLUYENDO LA POBLACIÓN FLOTANTE
PRESERVAR Y CONSERVAR LA FLORA Y LA FAUNA	13-XOCHIMILCO	DELEGACION XOCHIMILCO	URBANO	780,939	780,939	780,939	780,939	100%	0	0	ESPECIE	0	0	0%	PROYECTO FIES No. 14 DS DS6 A fin de fortalcer y desarrollar espacios de recreación se pretende realizar la construcción de un espacio recreativo que albergue palapa, estanques, temascales, fogateros y cabañas. Lo anterior, partiendo de la necesidad de los ejidatarios, sociedades de produccion rural, así como de cooperativas, entre otras, interesados en la organizacion para la produccion de bienes y servicios como una alternativa de autoempleo y manteniendo el equilibrio ecologico de la zona lacustre, dentro de un marco de desarrollo sustentable, beneficiando a 7 grupos conformados por 93 personas
PROGRAMA ESTATAL DE INVERSIÓN EN INFRAESTRUCTURA PÚBLICA Y EQUIPAMIENTO EN MATERIA DE ORDENAMIENTO, REGULACIÓN Y DESARROLLO URBANO Y AGUA POTABLE, ALCANTARILLADO Y SANEAMIENTO	15-CUAUHTÉMOC	DISTRITO FEDERAL	URBANO	1,665,762	1,665,762	1,665,762	0	0%	0	0	OBRA	0	0	0%	
AMPLIAR Y MANTENER LA CARPETA ASFÁLTICA	16-MIGUEL HIDALGO	LOMAS DE CHAPULTEPEC	URBANO	23,638,574	23,638,574	23,638,574	23,638,574	100%	0	0	METRO CUADRADO	18,466	18,466	100%	EL PRESUPUESTO CORRESPONDE AL AUTORIZADO POR LA SECRETARÍA DE HACIENDA Y CREDITO PÚBLICO.
CONSTRUCCION DE 2 PARQUES	17-VENUSTIANO CARRANZA	DELEGACION VENUSTIANO CARRANZA	URBANO	3,480,512	3,480,512	3,480,512	3,480,512	100%	0	0	OTROS	2	2	100%	EL PROYECTO 30 FUE AUTORIZADO POR LA SECRETARIA DE HACIENDA Y CREDITO PUBLICO, REFERENTE A LA CONSTRUCCION DE 2 PARQUES FRANCISCO I. MADERO Y PERIODISTAS ILUSTRES, COMO PARTE DEL PROGRAMA DE RESCATE DE ESPACIOS PUBLICOS, BENEFICIANDO A 33,301 HABITANTES
CONSTRUCCION DE 3 PLAZAS CIVICAS	17-VENUSTIANO CARRANZA	DELEGACION VENUSTIANO CARRANZA	URBANO	3,668,081	3,668,081	3,668,081	3,668,081	100%	0	0	PLAZA	3	3	100%	LOS PROYECTOS 29 DU DU5 Y 30 DU DU5 FUERON AUTORIZADOS POR LA SECRETARIA DE HACIENDA Y CREDITO PUBLICO, REFERENTE A LA CONSTRUCCION DE TRES PLAZAS CIVICAS "ADOLFO LOPEZ MATEOS, RAMON LOPEZ VELARDE Y SIMON BOLIVAR, COMO PARTE DEL PROGRAMA DE RESCATE DE ESPACIOS PUBLICOS, BENEFICIANDO A 42,324 HABITANTES (22 15 39).
CONSTRUIR BANQUETAS	7-IZTAPALAPA	MEXICO DF	URBANO	46,289,570	46,289,570	46,289,570	46,289,570	100%	0	0	METRO CUADRADO	105,718	105,718	100%	
CONSTRUIR CENTROS Y MÓDULOS DEPORTIVOS	7-IZTAPALAPA	MEXICO DF	URBANO	35,055,084	35,055,084	35,055,084	35,055,084	100%	0	0	INMUEBLE	1	1	100%	
CONSTRUIR ESPACIOS EDUCATIVOS EN PLANTELES EXISTENTES	7-IZTAPALAPA	MEXICO DF	URBANO	22,191,146	22,191,146	22,191,146	22,191,146	100%	0	0	INMUEBLE	24	24	100%	
CONSTRUIR LA RED PRIMARIA Y SECUNDARIA DE DRENAJE.	7-IZTAPALAPA	7IZTAPALAPA	URBANO	29,974,420	29,974,420	29,974,420	29,974,420	100%	0	0	KILÓMETRO	13	13	100%	
CONTINUAR CON LA CONSTRUCCION DE 1,930 M. DE TUNEL, TRAMO L-1, L-2, Y L-2 L3 DEL INTERCEPTOR ORIENTE DEL SISTEMA DE DRENAJE PROFUNDO DE LA CIUDAD DE MEXICO UBICADO EN LA DELEGACION IZTAPALAPA	7-IZTAPALAPA	IZTAPALAPA	URBANO	3,255,317	3,255,317	3,255,317	3,255,317	100%	0	0	OBRA	0	0	100%	
AMPLIACIÓN															
AMPLIACIÓN DE CARPETA ASFALTICA	12-TLALPAN	DELEGACIÓN TLALPAN	URBANO	52,148,809	52,148,809	52,148,809	52,148,809	100%	0	0	METROS CUADRADOS	201,183	201,183	100%	
MEJORAMIENTO															
REALIZAR ACCIONES PARA LA CONSERVACIÓN DE LA IMAGEN URBANA	17-VENUSTIANO CARRANZA	VENUSTIANO CARRANZA	URBANO	1,155,750	1,155,750	1,155,750	1,155,750	100%	0	0	OTROS	3	3	100%	EL PROYECTO FUE AUTORIZADO POR LA SECRETARIA DE HACIENDA Y CREDITO PUBLICO, REFERENTE A LA ADQUISICION DE 3 MINICARGADORES FRONTALES COMO PARTE DEL PROYECTO INTEGRAL DE MANTENIMIENTO DE BANQUETAS, BENEFICIANDO A 7,000 HABITANTES (22 00 30).
MANTENIMIENTO															

ANEXO XXII
FORMATO ÚNICO SOBRE APLICACIONES DE RECURSOS FEDERALES
(cifras en pesos y porcentajes sin incluir decimales)

EJERCICIO FISCAL: 2008
PERIODO QUE SE REPORTA: TERCER TRIMESTRE

Destino del gasto (Denominación o descripción)	Municipio	Localidad	Ambito	Monto de recursos presupuestarios					Rendimientos Financieros Acumulados al Trimestre		Avance Fisico				Información complementaria y explicación de variaciones
				Total Anual	Acumulado al Trimestre			Avance %	Generados	Ejercidos	Unidad de Medida	Programado Anual	Acumulado al Trimestre	Avance %	
					Ministrado	Programado	Ejercido								
1				2	3	4	5	5/3	6	7	8	9	10	10/9	11
CONSERVACIÓN Y MANTENIMIENTO DE LA INFRAESTRUCTURA URBANA EN EL PERIMETRO B	17-VENUSTIANO CARRANZA	DELEGACION VENUSTIANO CARRANZA	URBANO	5,356,007	5,356,007	5,356,007	5,356,007	100%	0	0	METRO CUADRADO	28,044	28,044	100%	EL PROYECTO FUE AUTORIZADO POR LA SECRETARIA DE HACIENDA Y CREDITO PUBLICO, REFERENTE A LA CONSERVACION Y MANTENIMIENTO DE LA INFRAESTRUCTURA URBANA EN EL PERIMETRO B, BENEFICIANDO A 9,854 HABITANTES (22 00 03).
PROYECTO INTEGRAL DE LA PLAZA CIVICA Y RECREATIVA DEL CARMEN DE LA COLONIA PEÑON DE LOS BAÑOS	17-VENUSTIANO CARRANZA	VENUSTIANO CARRANZA	URBANO	521,870	521,870	521,870	521,870	100%	0	0	OBRA	1	1	100%	EL PROYECTO FUE AUTORIZADO POR LA SECRETARIA DE HACIENDA Y CREDITO PUBLICO, REFERENTE AL PROYECTO INTEGRAL DE LA PLAZA CIVICA Y RECREATIVA DEL CARMEN DE LA COLONIA PEÑON DE LOS BAÑOS, BENEFICIANDO A 6,638 HABITANTES (22 00 15).
PROYECTO INTEGRAL DE LA PLAZA CIVICA Y RECREATIVA DEL CARMEN Y CALLES ALEDAÑAS	17-VENUSTIANO CARRANZA	DELEGACION VENUSTIANO CARRANZA	URBANO	3,036,110	3,036,110	3,036,110	3,036,110	100%	0	0	OBRA	1	1	100%	EL PROYECTO FUE AUTORIZADO POR LA SECRETARIA DE HACIENDA Y CREDITO PUBLICO, REFERENTE AL PROYECTO INTEGRAL DE LA PLAZA CIVICA Y RECREATIVA DEL CARMEN Y CALLES ALEDAÑAS A LA MISMA, BENEFICIANDO A 7,000 HABITANTES (22 00 30).
AMPLIAR Y MANTENER LA CARPETA ASFALTICA	7-IZTAPALAPA	MEXICO DF	URBANO	60,778,265	60,778,265	60,778,265	60,778,265	100%	0	0	METRO CUADRADO	370,149	370,149	100%	
REHABILITACIÓN															
REHABILITAR LÍNEAS DE CONDUCCIÓN Y RED DE AGUA POTABLE	7-IZTAPALAPA	MEXICO DF	URBANO	5,129,871	5,129,871	5,129,871	5,129,871	100%	0	0	KILÓMETRO	8	8	100%	
EQUIPAMIENTO															
BIENES MUEBLES															
AGUA POTABLE	15-CUAUHTÉMOC	DELEGACIÓN CUAUHTÉMOC	URBANO	3,691,067	3,691,067	3,691,067	3,691,067	100%	0	0	KILÓMETRO LINEAL	406	406	100%	
APOYO A LA INFRAESTRUCTURA URBANA Y ASENTAMIENTOS HUMANOS	15-CUAUHTÉMOC	DELEGACIÓN CUAUHTÉMOC	URBANO	575,000	575,000	575,000	575,000	100%	0	0	VIVIENDA	323	323	100%	SE CAPTURAN NUEVAMENTE LOS RECURSOS CORRESPONDIENTES A FIES 2007, A SOLICITUD DE LA SUBSECRETARÍA DE EGRESOS (DIRECCIÓN DE INTEGRACIÓN DE PROGRAMAS.
FOMENTO Y DESARROLLO DE DEPORTE	15-CUAUHTÉMOC	DELEGACIÓN CUAUHTÉMOC	URBANO	3,157,132	3,157,132	3,157,132	3,157,132	100%	0	0	INMUEBLE	20	20	100%	SE CAPTURA NUEVAMENTE LOS RECURSOS CORRESPONDIENTES A FIES 2007, POR SOLICITUD DE LA SUBSECRETARÍA DE EGRESOS (DIRECCIÓN DE INTEGRACIÓN DE PROGRAMAS.
INFRAESTRUCTURA URBANA	15-CUAUHTÉMOC	DELEGACIÓN CUAUHTÉMOC	URBANO	15,722,054	15,722,054	15,722,054	15,722,054	100%	0	0	METRO CUADRADO	147,360	147,360	100%	SE CAPTURAN NUEVAMENTE LOS RECURSOS CORRESPONDIENTES A FIES 2007, POR SOLICITUD DE LA SUBSECRETARÍA DE EGRESOS (DIRECCIÓN DE INTEGRACIÓN DE CUENTA PÚBLICA.
INFRAESTRUCTURA URBANA Y DE DRENAJE	15-CUAUHTÉMOC	DELEGACIÓN CUAUHTÉMOC	URBANO	515,350	515,350	515,350	515,350	100%	0	0	METRO LINEAL	105,145	105,145	100%	SE CAPTURAN NUEVAMENTE LOS RECURSOS CORRESPONDIENTES A FIES 2007, POR SOLICITUD DE LA SUBSECRETARÍA DE EGRESOS (DIRECCIÓN DE INTEGRACIÓN DE PROGRAMAS).
INFRAESTRUCTURA URBANA Y DE DRENAJE	15-CUAUHTÉMOC	DELEGACIÓN CUAUHTÉMOC	URBANO	8,200,190	8,200,190	8,200,190	8,200,190	100%	0	0	SEÑALAMIENTOS	309	309	100%	SE CAPTURA NUEVAMENTE LOS RECURSOS CORRESPONDIENTES A FIES 2007, A SOLICITUD DE LA SUBSECRETARÍA DE EGRESOS (DIRECCIÓN DE INTEGRACIÓN DE CUENTA PÚBLICA.
INFRAESTRUCTURA URBANA Y DE DRENAJE	15-CUAUHTÉMOC	DELEGACIÓN CUAUHTÉMOC	URBANO	216,910	216,910	216,910	216,910	100%	0	0	KILÓMETRO LINEAL	473	473	100%	SE CAPTURAN NUEVAMENTE LOS RECURSOS CORRESPONDIENTES A FIES 2007, POR SOLICITUD DE LA SUBSECRETARÍA DE EGRESOS (DIRECCIÓN DE INTEGRACIÓN DE PROGRAMAS.
INFRAESTRUCTURA URBANA Y DE DRENAJE	15-CUAUHTÉMOC	DELEGACIÓN CUAUHTÉMOC	URBANO	1,213,572	1,213,572	1,213,572	1,213,572	100%	0	0	KILÓMETRO LINEAL	0	0	0%	SE CAPTURAN NUEVAMENTE LOS RECURSOS CORRESPONDIENTES A FIES 2007, POR SOLICITUD DE LA SUBSECRETARÍA DE EGRESOS (DIRECCIÓN DE INTEGRACIÓN DE CUENTA PÚBLICA.
MANTENIMIENTO A LA INFRAESTRUCTURA SOCIAL Y DEPORTIVA	15-CUAUHTÉMOC	DELEGACIÓN CUAUHTÉMOC	URBANO	1,518,300	1,518,300	1,518,300	1,518,300	100%	0	0	INMUEBLE	31	26	84%	SE CAPTURAN LOS RECURSOS CORRESPONDIENTES A FIES 2007, A SOLICITUD DE LA SUBSECRETARÍA DE EGRESOS (DIRECCIÓN DE INTEGRACIÓN DE CUENTA PÚBLICA).
REGULACIÓN Y PREVENCIÓN DE LA CONTAMINACIÓN Y PRESERVACIÓN DE LOS RECURSOS NATURALES	15-CUAUHTÉMOC	DELEGACIÓN CUAUHTÉMOC	URBANO	7,500,000	7,500,000	7,500,000	7,500,000	100%	0	0	TONELADA	768,737	768,737	100%	SE CAPTURAN NUEVAMENTE LOS RECURSOS CORRESPONDIENTES A FIES 2007, A PETICIÓN DE LA SUBSECRETARÍA DE EGRESOS (DIRECCIÓN DE INTEGRACIÓN DE PROGRAMAS).

ANEXO XXII
FORMATO ÚNICO SOBRE APLICACIONES DE RECURSOS FEDERALES
(cifras en pesos y porcentajes sin incluir decimales)

EJERCICIO FISCAL: 2008
PERIODO QUE SE REPORTA: TERCER TRIMESTRE

Destino del gasto (Denominación o descripción)	Municipio	Localidad	Ambito	Monto de recursos presupuestarios					Rendimientos Financieros Acumulados al Trimestre		Avance Fisico				Información complementaria y explicación de variaciones
				Total Anual	Acumulado al Trimestre			Avance %	Generados	Ejercidos	Unidad de Medida	Programado Anual	Acumulado al Trimestre	Avance %	
					Ministrado	Programado	Ejercido								
1				2	3	4	5	5/3	6	7	8	9	10	10/9	11
MANTENER LA RED PRIMARIA Y SECUNDARIA DEL SISTEMA DE AGUA POTABLE	17-VENUSTIANO CARRANZA	VENUSTIANO CARRANZA	URBANO	213,900	213,900	213,900	213,900	100%	0	0	OTROS	1	1	100%	EL PROYECTO FUE AUTORIZADO POR LA SECRETARIA DE HACIENDA Y CREDITO PUBLICO, REFERENTE A LA ADQUISICION DE UN MARTILLO PARA MINICARGADOR COMO PARTE DEL PROYECTO INTEGRAL DE MANTENIMIENTO DE LA RED SECUNDARIA DE AGUA POTABLE, BENEFICIANDO A 25,000 HABITANTES (24 00 17).
REALIZAR SERVICIOS DE AUXILIO EN INCENDIOS Y SINIESTROS	17-VENUSTIANO CARRANZA	VENUSTIANO CARRANZA	URBANO	937,595	937,595	937,595	937,595	100%	0	0	OTROS	2	2	100%	EL PROYECTO FUE AUTORIZADO POR LA SECRETARIA DE HACIENDA Y CREDITO PUBLICO, REFERENTE A LA ADQUISICION DE DOS CUATRIMOTOS COMO PARTE DEL PROGRAMA DE AUXILIO EN INCENDIOS Y SINIESTROS, BENEFICIANDO A 5,000 HABITANTES (08 00 09).
REPARTIR AGUA POTABLE EN PIPAS	17-VENUSTIANO CARRANZA	VENUSTIANO CARRANZA	URBANO	1,159,200	1,159,200	1,159,200	1,159,200	100%	0	0	OTROS	2	2	100%	EL PROYECTO FUE AUTORIZADO POR LA SECRETARIA DE HACIENDA Y CREDITO PUBLICO, REFERENTE A LA ADQUISICION DE DOS CARROS CISTERNA COMO PARTE DEL PROYECTO INTEGRAL DE REPARTO DE AGUA POTABLE, BENEFICIANDO A 96,000 HABITANTES (24 00 04).
EFICIENTAR Y AMPLIAR LA COBERTURA DEL PROGRAMA DE TRANSPORTE ESCOLAR EN LA DEMARCACIÓN	8-LA MAGDALENA CONTRERAS	MUNICIPAL	URBANO	2,997,981	2,997,981	2,997,981	2,997,981	100%	0	0	VEHÍCULO	3	3	100%	
IMPLEMENTAR ACCIONES DE PROTECCIÓN Y VIGILANCIA	8-LA MAGDALENA CONTRERAS	MUNICIPAL	URBANO	1,726,513	1,726,513	1,726,513	1,726,513	100%	0	0	VEHÍCULO	12	12	100%	
MEJORAMIENTO DE LAS VIALIDADES	8-LA MAGDALENA CONTRERAS	MUNICIPAL	URBANO	2,680,516	2,680,516	2,680,516	2,680,516	100%	0	0	PIEZA	28	28	100%	
MEJORAR Y ACONDICIONAR CENTROS CULTURALES	8-LA MAGDALENA CONTRERAS	MUNICIPAL	URBANO	509,119	509,119	509,119	509,119	100%	0	0	PIEZA	9	9	100%	
MEJORAR Y ACONDICIONAR EDIFICIOS PÚBLICOS	8-LA MAGDALENA CONTRERAS	MUNICIPAL	URBANO	2,467,356	2,467,356	2,467,356	2,467,356	100%	0	0	EQUIPO	269	269	100%	
MEJORAR Y EFICIENTAR LOS SERVICIOS URBANOS	8-LA MAGDALENA CONTRERAS	MUNICIPAL	URBANO	450,792	450,792	450,792	450,792	100%	0	0	PIEZA	8	8	100%	
MODERNIZAR LA INFRAESTRUCTURA DE ESPACIOS CULTURALES	8-LA MAGDALENA CONTRERAS	MUNICIPAL	URBANO	658,916	658,916	658,916	658,916	100%	0	0	EQUIPO	60	60	100%	
MODERNIZAR LA INFRAESTUCTURA DE SALUD	8-LA MAGDALENA CONTRERAS	MUNICIPAL	URBANO	2,172,048	2,172,048	2,172,048	2,172,048	100%	0	0	PIEZA	47	47	100%	
MODERNIZAR LOS EQUIPOS DE RECOLECCIÓN DE BASURA	8-LA MAGDALENA CONTRERAS	MUNICIPAL	URBANO	3,070,730	3,070,730	3,070,730	3,070,730	100%	0	0	VEHÍCULO	3	3	100%	
MODERNIZAR Y EQUIPAR CENTROS DEPORTIVOS	8-LA MAGDALENA CONTRERAS	MUNICIPAL	URBANO	476,020	476,020	476,020	476,020	100%	0	0	PIEZA	5	5	100%	
MAQUINARIA															
ADQUISICIÓN DE MAQUINAS, HERRAMIENTAS, VEHÍCULOS, REFACCIONES, ACCESORIOS MAYORES, MOBILIARIO, EQUIPO Y APARATOS DE COMUNICACIONES.	0-COBERTURA ESTATAL	DISTRITO FEDERAL	URBANO	24,881,082	24,881,082	24,881,082	24,881,082	100%	0	0	VEHÍCULO	64	64	100%	
ADQUISICION DE MAQUINAS, TANQUES, BOMBAS PORTATILES, HERRAMIENTAS	0-COBERTURA ESTATAL	DISTRITO FEDERAL	URBANO	24,881,400	24,881,400	24,881,400	24,881,400	100%	0	0	EQUIPO	64	64	100%	

ANEXO XXII
FORMATO ÚNICO SOBRE APLICACIONES DE RECURSOS FEDERALES
(cifras en pesos y porcentajes sin incluir decimales)

EJERCICIO FISCAL: 2008
PERIODO QUE SE REPORTA: TERCER TRIMESTRE

Destino del gasto (Denominación o descripción)	Municipio	Localidad	Ambito	Monto de recursos presupuestarios					Rendimientos Financieros Acumulados al Trimestre		Avance Físico				Información complementaria y explicación de variaciones
				Total Anual	Acumulado al Trimestre			Avance %	Generados	Ejercidos	Unidad de Medida	Programado Anual	Acumulado al Trimestre	Avance %	
					Ministrado	Programado	Ejercido								
1				2	3	4	5	5/3	6	7	8	9	10	10/9	11
DESAZOLVAR LA RED SECUNDARIA DE DRENAJE	17-VENUSTIANO CARRANZA	VENUSTIANO CARRANZA	URBANO	3,000,000	3,000,000	3,000,000	3,000,000	100%	0	0	OTROS	1	1	100%	EL PROYECTO FUE AUTORIZADO POR LA SECRETARIA DE HACIENDA Y CREDITO PUBLICO, REFERENTE A LA ADQUISICION DE UN VACTOR COMO PARTE DEL PROYECTO INTEGRAL DE DESAZOLVE DE LA RED SECUNDARIA DE DRENAJE, BENEFICIANDO A 40,000 HABITANTES (25 00 08).
OTROS															
MANTENER Y REHABILITAR EL ALUMBRADO PUBLICO	13-XOCHIMILCO	CIUDAD DE MEXICO	URBANO	1,890,600	1,890,600	1,890,600	1,890,600	100%	0	0	PIEZA	0	0	0%	PROYECTO 11/DS/DS6 06/100 SECRETARIA DE HACIENDA Y CRÉDITO PÚBLICO 06/416 DIRECCIÓN GENERAL DE PROGRAMACIÓN Y PRESUPUESTO "A" DENTRO DEL PROGRAMA DE MANTENIMIENTO AL ALUMBRADO PÚBLICO SE ADQUIRIRÁ UNA GRUA ARTICULADA CON CANASTILLA Y ALTURA DE TRABAJO DE 10.36 MTS, 2 CAMIONETAS DE REDILAS DE 3 1/2 TONELADAS Y 2 CAMIONETAS PICK UP DE CINCO VELOCIDADES. CON ESTOS VEHÍCULOS SE LLEVARÁ A CABO EL MANTENIMIENTO DEL ALUMBRADO PÚBLICO DE LA DEMARCACIÓN EN LAS CALLES DE LA CABECERA DELEGACIONAL, DEBIDO AL CRECIMIENTO DE LA ZONA URBANA DA COMO CONSECUENCIA EL INCREMENTO DE PETICIONES PARA LA INSTALACIÓN DE NUEVAS LUMINARIAS. CON EL MANTENIMIENTO DE LA INFRAESTRUCTURA DE ALUMBRADO PÚBLICO SE BENEFICIA A UNA POBLACIÓN DE 160,000 HABITANTES MÁS LA POBLACIÓN FLOTANTE QUE ACUDE A LOS SITIOS TURÍSTICOS DE LA DEMARCACIÓN
REALIZAR ACTIVIDADES DE CONCERTACION Y PARTICIPACION CIUDADANA	13-XOCHIMILCO	CIUDAD DE MEXICO	URBANO	3,000,000	3,000,000	3,000,000	3,000,000	100%	0	0	ACCIÓN	0	0	0%	PROYECTO FIES NO.10 DS DS6 DENTRO DEL PROGRAMA DELEGACIONAL DE SEGURIDAD PÚBLICA, SE ADQUIRIRÁN 10 VEHÍCULOS TIPO PATRULLA Y 25 CUATRIMOTOS, NECESARIAS PARA REALIZAR ACCIONES DE SEGURIDAD PÚBLICA EN LA DEMARCACIÓN. CON LA ADQUISICIÓN DE ESTOS VEHÍCULOS SE ATENDERÁ DE MANERA EFICIENTE Y EFICAZ LA PROBLEMÁTICA DE INSEGURIDAD DENTRO DE LA DEMARCACIÓN YA QUE SE INCREMENTARÁ LA ZONA DE PATRULLAJE, BENEFICIANDO DIRECTAMENTE A 13 BARRIOS, 15 PUEBLOS Y 67 COLONIAS DE LA DELEGACIÓN LO QUE EQUIVALE A 403,253 HABITANTES.
REALIZAR RECOLECCION DE BASURA	13-XOCHIMILCO	CIUDAD DE MEXICO	URBANO	5,002,500	5,002,500	5,002,500	5,002,500	100%	0	0	TONELADA	0	0	0%	PROYECTO No. 12/DS/DS6 "Dentro del Programa de Recolección de Residuos Sólidos se adquirirán 3 vehículos ecológicos de recolección y reciclaje por separación de residuos sólidos. Con estos vehículos se dará cumplimiento a la Ley de Residuos Sólidos , además de que permitirán antender y ampliar las 41 rutas de recolección, mejorando el servicio debido a que existen zonas en donde se atiende solamente una o dos veces por semana. Con estas acciones se beneficiará a 420,000 habitantes."
FEIEF															
OBRA PÚBLICA															
CONSTRUCCION															
CONSTRUCCION DE CINCO PUENTES VEHICULARES EN CIRCUITO INTERIOR	0-COBERTURA ESTATAL	DISTRITO FEDERAL	URBANO	14,481,736	0	0	0	0%	0	0	PUENTE	0	0	0%	
CONSTRUCCIÓN DE CINCO PUENTES VEHICULARES EN CIRCUITO INTERIOR	0-COBERTURA ESTATAL	DISTRITO FEDERAL	URBANO	0	14,481,736	14,481,736	0	0%	0	0	PUENTE	0	0	0%	LAS MINISTRACIONES PARA LAS UNIDADES RESPONSABLES EQUIVALEN EN TÉRMINOS GENERALES A SU PRESUPUESTO EJERCIDO, POR LO CUAL LA CIFRA REGISTRADA EN ESTE PROYECTO SOLO ES PRESENTADA PARA QUE EL TOTAL MINISTRADO POR CONCEPTO DE FEIEF CONCIDA CON EL QUE HA RECIBIDO EL GOBIERNO DEL DISTRITO FEDERAL DE LA FEDERACIÓN.
PROGRAMA ESTATAL DE INVERSIÓN EN INFRAESTRUCTURA PÚBLICA Y EQUIPAMIENTO, EN MATERIA DE ORDENAMIENTO, REGULACIÓN Y DESARROLLO URBANO, Y AGUA POTABLE, ALCANTARILLADO Y SANEAMIENTO	0-COBERTURA ESTATAL	DISTRITO FEDERAL	URBANO	0	0	0	0	0%	57,914,908	0	OBRA	0	0	0%	
CONSTRUCCIÓN DEL NUEVO EDIFICIO DEL SERVICIO MÉDICO FORENSE	15-CUAUHTÉMOC	COLONIA DOCTORES	URBANO	99,431,969	99,431,969	99,431,969	99,431,969	100%	0	0	INMUEBLE	1	1	100%	
CONSTRUCCIÓN DE LA PRIMERA ETAPA DE LA UNIVERSIDAD AUTÓNOMA DE LA CIUDAD DE MEXICO EN LA GUSTAVO A. MADERO	5-GUSTAVO A. MADERO	GUSTAVO A MADERO	URBANO	17,712,637	17,712,637	17,712,637	17,712,637	100%	0	0	INMUEBLE	1	1	100%	
CONSTRUCCIÓN DE LA UNIVERSIDAD AUTÓNOMA DE LA CIUDAD DE MÉXICO, CAMPUS IZTAPALAPA	7-IZTAPALAPA	IZTAPALAPA	URBANO	31,628,944	31,628,944	31,628,944	31,628,944	100%	0	0	INMUEBLE	1	1	100%	
CONSTRUCCIÓN DE PUENTES PEATONALES EN CALZADA ERMITA IZTAPALAPA - EJE VIAL 3 ORIENTE	7-IZTAPALAPA	IZTAPALAPA	URBANO	3,913,254	3,913,254	3,913,254	3,913,254	100%	0	0	PUENTE	1	1	100%	
CONSTRUCCIÓN DEL DISTRIBUIDOR VIAL CALZADA DE LA VIRGEN Y EJE VIAL 3 ORIENTE	7-IZTAPALAPA	IZTAPALAPA	URBANO	17,977,386	17,977,386	17,977,386	17,977,386	100%	0	0	PUENTE	1	1	100%	
CONSTRUCCIÓN DEL DISTRIBUIDOR VIAL PERIFÉRICO SUR - MUYUGUARDA	7-IZTAPALAPA	IZTAPALAPA	URBANO	11,512,586	11,512,586	11,512,586	11,512,586	100%	0	0	PUENTE	1	1	100%	
CONSTRUCCIÓN DEL PUENTE PEATONAL EN AVENIDA TAXQUEÑA - EJE VIAL 3 ORIENTE	7-IZTAPALAPA	IZTAPALAPA	URBANO	5,322,108	5,322,108	5,322,108	5,322,108	100%	0	0	PUENTE	1	1	100%	
CONSTRUCCIÓN DEL PUENTE VEHICULAR EN AVENIDA SANTA - EJE VIAL 3 ORIENTE	7-IZTAPALAPA	IZTAPALAPA	URBANO	83,692,612	83,692,612	83,692,612	83,692,612	100%	0	0	PUENTE	1	1	100%	
MODERNIZACIÓN															

ANEXO XXII
FORMATO ÚNICO SOBRE APLICACIONES DE RECURSOS FEDERALES
(cifras en pesos y porcentajes sin incluir decimales)

EJERCICIO FISCAL: 2008
PERIODO QUE SE REPORTA: TERCER TRIMESTRE

Destino del gasto (Denominación o descripción)	Municipio	Localidad	Ambito	Monto de recursos presupuestarios					Rendimientos Financieros Acumulados al Trimestre		Avance Fisico				Información complementaria y explicación de variaciones
				Total Anual	Acumulado al Trimestre			Avance %			Unidad de Medida	Programado Anual	Acumulado al Trimestre	Avance %	
					Ministrado	Programado	Ejercido		Generados	Ejercidos					
1				2	3	4	5	5/3	6	7	8	9	10	10/9	11
INSTITUTO TECNICO DE FORMACIÓN POLICIAL	10-ÁLVARO OBREGÓN	ÁLVARO OBREGÓN	URBANO	14,823,312	14,823,312	14,823,312	14,823,312	100%	0	0	INMUEBLE	1	1	100%	
REMODELACIÓN DE LA ESCUELA PRIMARIA REVOLUCIÓN	15-CUAUHTÉMOC	CUAUHTÉMOC	URBANO	12,958,126	12,958,126	12,958,126	12,958,126	100%	0	0	INMUEBLE	1	1	100%	
MEJORAMIENTO															
TRABAJOS DE ARREMANGUES, REHABILITAR, RECTIFICAR Y DESAZOLVAR LAGUNAS, LAGOS, CAUCES, RÍOS, CANALES, PRESAS Y BARRANCAS	0-COBERTURA ESTATAL	DISTRITO FEDERAL	URBANO	74,748,790	74,748,790	74,748,790	74,748,790	100%	0	0	PROYECTO	13	13	100%	PROYECTO No.4: $4,590,945; PROYECTO No.5: $1,684,942; PROYECTO No.6: $10,122,639; PROYECTO No.7: $9,679,847; PROYECTO No.8: $5,050,423; PROYECTO No.9: $569,506; PROYECTO No.10: $3,480,080; PROYECTO No.11: $1,705,571; PROYECTO No.12: $988,449; PROYECTO No.13: $5,232,274; PROYECTO No.18: $1,587,518: PROYECTO No.19: $8,456,721; PROYECTO No.25: $21,599,875
MANTENIMIENTO															
MANTENIMIENTO A MEDIDORES	0-COBERTURA ESTATAL	DISTRITO FEDERAL	URBANO	34,791,746	34,791,746	34,791,746	34,791,746	100%	0	0	PROYECTO	1	1	100%	
TRABAJOS DEL PRORAMA DE DRENAJE PARA ATENDER ENCHARCAMIENTOS EN DIVERSOS PUNTOS DE LA CIUDAD DE MÉXICO	0-COBERTURA ESTATAL	DISTRITO FEDERAL	URBANO	15,493,136	15,493,136	15,493,136	15,493,136	100%	0	0	ACCIÓN	1	1	100%	
REHABILITACIÓN															
FRESADO Y ENCA¨PETADO DE LA CARPETA ASFALTICA	0-COBERTURA ESTATAL	16 DELEGACIONES	URBANO	31,646,449	31,646,449	31,646,449	31,646,449	100%	0	0	METROS CUADRADOS	1,217,234	1,217,234	100%	
REHABILITACIÓN Y SUSTITUCION EN EL SISTEMA DE DRENAJE PROFUNDO DE COMPUERTAS EN DIFERENTES CAPTACIONES	0-COBERTURA ESTATAL	DISTRITO FEDERAL	URBANO	37,935,199	37,935,199	37,935,199	37,935,199	100%	0	0	PROYECTO	1	1	100%	
TRABAJOS DE MANTENIMIENTO CIVIL EN LA PLANTA DE TRATAMIENTO SANTA FE	0-COBERTURA ESTATAL	DISTRITO FEDERAL	URBANO	2,444,981	2,444,981	2,444,981	2,444,981	100%	0	0	PROYECTO	1	1	100%	
TRABAJOS DE REPARACIÓN Y REHABILITACIÓN DEL TÚNEL INTERCEPTOR PONIENTE	0-COBERTURA ESTATAL	DISTRITO FEDERAL	URBANO	27,953,411	27,953,411	27,953,411	27,953,411	100%	0	0	OBRA	1	1	100%	
REHABILITACIÓN DE LAS CALLES DEL CENTRO HISTÓRICO	15-CUAUHTÉMOC	CUAUHTÉMOC	URBANO	35,349,380	35,349,380	35,349,380	35,349,380	100%	0	0	ACCIÓN	1	1	100%	
REHABILITACIÓN DE RED SECUNDARIA DE DRENAJE	7-IZTAPALAPA	DISTRITO FEDERAL	URBANO	8,436,119	8,436,119	8,436,119	8,436,119	100%	0	0	OBRA	1	1	100%	
EQUIPAMIENTO															
MAQUINARIA															
ADQUISICION DE BARREDORAS	0-COBERTURA ESTATAL	16 DELEGACIONES	URBANO	51,912,610	51,912,610	51,912,610	51,912,610	100%	0	0	KILÓMETRO	61,200	61,200	100%	
OTROS															
ADQUISICION DE EQUIPOS DE BOMBEO	0-COBERTURA ESTATAL	DISTRITO FEDERAL	URBANO	101,035,638	101,035,638	101,035,638	101,035,638	100%	0	0	PROYECTO	2	2	100%	
ADQUISICIÓN DE VEHICULOS TIPO SEDAN, PICK UP Y CAMIONETAS	0-COBERTURA ESTATAL	DISTRITO FEDERAL	URBANO	49,883,782	49,883,782	49,883,782	49,883,782	100%	0	0	VEHÍCULO	2	2	100%	
EQUIPAMIENTO INFORMATICO Y FOTOGRAFICO	0-COBERTURA ESTATAL	DSITRITO FEDERAL	URBANO	18,107,267	18,107,267	18,107,267	18,107,267	100%	0	0	PROYECTO	0	0	100%	

ANEXO XXII
FORMATO ÚNICO SOBRE APLICACIONES DE RECURSOS FEDERALES
(cifras en pesos y porcentajes sin incluir decimales)

EJERCICIO FISCAL: 2008
PERIODO QUE SE REPORTA: TERCER TRIMESTRE

Destino del gasto (Denominación o descripción)	Municipio	Localidad	Ambito	Monto de recursos presupuestarios					Rendimientos Financieros Acumulados al Trimestre		Avance Físico				Información complementaria y explicación de variaciones
				Total Anual	Acumulado al Trimestre			Avance %	Generados	Ejercidos	Unidad de Medida	Programado Anual	Acumulado al Trimestre	Avance %	
					Ministrado	Programado	Ejercido								
1				2	3	4	5	5/3	6	7	8	9	10	10/9	11
MODERNIZACION Y AMPLIACION AL PARQUE VEHICULAR PARA CAR CUMPLIMIENTO AL PROGRAMA DE ATENCION DE FUGAS DE AGUA Y SITIOS DE ENCHARCAMIENTO	0-COBERTURA ESTATAL	DISTRITO FEDERAL	URBANO	4,360,978	4,360,978	4,360,978	4,360,978	100%	0	0	PROYECTO	0	0	100%	
MODERNIZACIÓN Y AMPLIACIÓN DEL PARQUE DE LA RED FERREA DEL METRO. CONSIDERA UNICAMENTE EL PAGO PARCIAL ANTICIPO PARA FINANCIAR LA ADQUISICIÓN DE 11 TRENES DE RODADURA FERREA, QUE CONSTAN DE 9 CARROS	0-COBERTURA ESTATAL	COBERTURA ESTATAL	URBANO	1,000,000	1,000,000	1,000,000	1,000,000	100%	0	0	LOTE	1	1	100%	DESCRIPCIÓN Y/O DENOMINACIÓN DEL PROYECTO: MODERNIZACIÓN Y AMPLIACIÓN DEL PARQUE DE LA RED FERREA DEL METRO. CONSIDERA UNICAMENTE EL PAGO PARCIAL ANTICIPO PARA FINANCIAR LA ADQUISICIÓN DE 11 TRENES DE RODADURA FERREA, QUE CONSTAN DE 9 CARROS CADA UNO PARA INCREMENTAR LA CAPACIDAD DE TRASNPORTE EN LA LÍNEA A.
FONDOS METROPOLITANOS															
OBRA PÚBLICA															
CONSTRUCCIÓN															
CONSTRUIR ADECUACIONES GEOMÉTRICAS	0-COBERTURA ESTATAL	COBERTURA ESTATAL	URBANO	14,115,235	12,650,166	12,650,166	12,650,166	100%	0	0	OBRA	1	1	100%	
CONSTRUIR EL DEPRIMIDO VEHICULAR ACUEDUCTO CONSTITUYENTES - LAS TORRES	10-ÁLVARO OBREGÓN	ÁLVARO OBREGÓN	URBANO	35,944,555	10,711,207	10,711,207	10,711,207	100%	0	0	OBRA	1	1	100%	
CONSTRUIR EL DEPRIMIDO VEHICULAR EJE 5 PONIENTE - CONSTITUYENTES - SUR 128	10-ÁLVARO OBREGÓN	ÁLVARO OBREGÓN	URBANO	37,179,562	26,005,118	26,005,118	26,005,118	100%	0	0	OBRA	1	1	63%	
CONSTRUIR GAZA NOR - ORIENTE EN EL CRUCE DE PERIFÉRICO Y GRAN CANAL	12-TLALPAN	TLALPAN	URBANO	12,000,000	355,646	355,646	355,646	100%	0	0	OBRA	1	0	7%	LA META FISICA SE PROGRAMÓ EN BASE AL SUPUESTO DE QUE LAS OBRAS DARÍAN INICIO A PARTIR DE QUE SE AUTORIZA EL PRESUPUESTO, SIN EMBARGO LAS OBRAS INICIAN DESPUÉS DE LLEVAR A CABO EL PROCEDIMIENTO DE ADJUDICACIÓN CORRESPONDIENTE, QUE POR LO GENERAL INICIAN EN DOS MESES POSTERIORES A LA FECHA DE HABER RECIBIDO EL PRESUPUESTO AUTORIZADO.
CONSTRUIR LA VIALIDA EN GRAN CANAL CIRCUITO INTERIOR - EJE 3 NORTE	12-TLALPAN	TLALPAN	URBANO	29,455,773	17,569,402	17,569,402	17,569,402	100%	0	0	OBRA	1	1	53%	
CONSTRUIR EL DISTRIBUIDOR ANILLO PERIFERICO ARCO NORTE - CENTENARIO	5-GUSTAVO A. MADERO	GUSTAVO A MADERO	URBANO	126,432,654	29,397,907	29,397,907	29,397,907	100%	0	0	OBRA	1	0	42%	
CONSTRUIR EL DISTRIBUIDOR VIAL ZARAGOZA - TEXCOCO	7-IZTAPALAPA	IZTAPALAPA	URBANO	179,775,893	144,016,088	144,016,088	144,016,088	100%	0	0	OBRA	1	1	100%	
PROYECTO EJECUTIVO DE LA CALLE 7 Y AVENIDA PANTITLÁN	7-IZTAPALAPA	IZTAPALAPA	URBANO	3,700,000	3,536,554	3,536,554	3,536,554	100%	0	0	OBRA	1	1	100%	
MEJORAMIENTO															
MEJORAMIENTO DE LA IMAGEN URBANA	0-COBERTURA ESTATAL	COBERTURA ESTATAL	URBANO	53,749,125	27,557,131	27,557,131	27,557,131	100%	0	0	ACCIÓN	1	1	91%	
PROGRAMA DE DESARROLLO DE LA ZONA INTEGRAL METROPOLITANA SUSTENTABLE (PDZIMS) Y LA PROPUESTA ESPECÍFICA DE LA DELEGACIÓN XOCHIMILCO	0-COBERTURA ESTATAL	DISTRITO FEDERAL Y ZONA METROPOLITANA	URBANO	5,750,000	5,750,000	3,450,000	3,450,000	60%	0	0	PROYECTO	1	1	100%	EN EL APARTADO DE DESTINO DE GASTO SE REGISTRO COMO MEJORAMIENTO, DEBIDO A QUE SE TRATA DE UN PROYECTO EJECUTIVO (6300) DENOMINADO PROGRAMA DE DESARROLLO DE LA ZONA INTEGRAL METROPOLITANA SUSTENTABLE (PDZIMS) Y LA PROPUESTA ESPECÍFICA DE LA DELEGACIÓN XOCHIMILCO, EN EL RUBRO DE MUNICIPIO SE REGISTRO COMO COBERTURA ESTATAL DEBIDO A QUE REPERCUTE EN EL DISTRITO FEDERAL Y LA ZONA METROPOLITANA. EL PROYECTO EJECUTIVO QUEDARA CONCLUIDO EN EL ULTIMO TRIMESTRE, SE ACUERDO A LA PROGRAMACION ESTABLECIDA
PROGRAMA INTEGRAL PARA EL DESARROLLO SUSTENTABLE DEL PONIENTE DE LA ZONA METROPOLITANA DEL VALLE DE MEXICO	0-COBERTURA ESTATAL	PTE DE LA ZONA METROP DEL VALLE MEXICO	URBANO	4,830,000	4,830,000	4,830,000	4,830,000	100%	0	0	ACCIÓN	1	1	100%	EN EL APARTADO DEL DESTINO DEL GASTO SE REGISTRO COMO MEJORAMIENTO, SIENDO QUE LOS TRABAJOS CORRESPONDEN A UN PROYECTO EJECUTIVO (6300) DENOMINADO PROGRAMA INTEGRAL PARA EL DESARROLLO SUSTENTABLE DEL PONIENTE DE LA ZONA METROPOLITANA DEL VALLE DE MEXICO. EN EL RUBRO DE MUNICIPIO SE REGISTRÓ COMO COBERTURA ESTATAL PORQUE ABARCA MUNICIPIOS DEL PONIENTE DE LA ZONA METROPOLITANA Y EL DISTRITO FEDERAL
OTROS															
GASTOS INDIRECTOS (ESTUDIOS, ELABORACIÓN Y EVALUACIÓN DE PROYECTOS,															
PROYECTO DE INFRAESTRUCTURA SOCIAL EN LA ZONA SUR PONIENTE DEL VALLE DE MÉXICO	12-TLALPAN	SAN MIGUEL AJUSCO	RURAL	8,350,000	595,000	595,000	595,000	100%	0	0	ACCIÓN	5,424	2,949	54%	EL RECURSO MINISTRADO CORRESPONDE A RECRUSOS FISCALES, QUE SERÁ BONIFICADO CUANDO LA FEDERACIÓN LLEVE A CABO EL DEPÓSITO CORRESPONDIENTE.
RESERVAS TERRITORIALES															
RIO MAGDALENA	0-COBERTURA ESTATAL	MEXICO DF	RURAL	15,278,827	15,278,827	4,597,620	4,597,620	30%	0	0	PROGRAMA	1	1	100%	
OTROS PROGRAMAS				**18,511,718**	**14,432,286**	**14,431,364**	**14,406,197**	**100%**	**0**	**0**		**14**	**14**	**100%**	
PROGRAMA DE RECUPERACIÓN Y CONSERVACIÓN DE SUELOS															
INVERSIÓN															
OBRA PÚBLICA															
MANTENIMIENTO															

ANEXO XXII
FORMATO ÚNICO SOBRE APLICACIONES DE RECURSOS FEDERALES
(cifras en pesos y porcentajes sin incluir decimales)

EJERCICIO FISCAL: 2008
PERIODO QUE SE REPORTA: TERCER TRIMESTRE

Destino del gasto (Denominación o descripción)	Municipio	Localidad	Ambito	Monto de recursos presupuestarios					Rendimientos Financieros Acumulados al Trimestre		Avance Fisico				Información complementaria y explicación de variaciones
				Total Anual	Acumulado al Trimestre			Avance %	Generados	Ejercidos	Unidad de Medida	Programado Anual	Acumulado al Trimestre	Avance %	
					Ministrado	Programado	Ejercido								
1				2	3	4	5	5/3	6	7	8	9	10	10/9	11
MANTENER Y RECUPERAR EL SUELO DE CONSERVACIÓN	10-ÁLVARO OBREGÓN	DELEGACIÓN ALVARO OBREGÓN	URBANO	15,576,326	13,098,446	13,098,446	13,098,446	100%	0	0	ACCIÓN	12	12	100%	POR INSTRUCCIONES DE LA DIR. DE INTEGRACIÓN DE CUENTA PÚBLICA LOS RECURSOS DENTRO DEL TIPO DE PAGO 40 REMANENTES DE CONVENIOS CELEBRADOS CON LA FEDERACIÓN SE EJERCIERON EN EL 2008, SIN EMBARGO EL CICLO DEL RECURSO CORRESPONDE AL EJERCIIO 2007.
GASTO CORRIENTE															
OTROS GASTOS DE OPERACIÓN															
PROG ESP CONCURRENTE	0-COBERTURA ESTATAL	MEXICO DF	RURAL	1,261,840	1,261,840	1,260,918	1,260,918	100%	0	0	ACCIÓN	1	1	100%	
MANTENER Y RECUPERAR EL SUELO DE CONSERVACION	4-CUAJIMALPA DE MORELOS	CUAJIMALPA DE MORELOS	RURAL	1,673,552	72,000	72,000	46,833	65%	0	0	ACCIÓN	1	1	100%	RECURSOS COMPLEMENTARIOS DEL EJERCICIO 2007
APORTACIONES FEDERALES (20 REGISTROS)															
FASSA				**278,984,060**	**203,672,210**	**203,672,210**	**110,101,444**	**54%**	**15,842,010**	**0**		**0**	**0**	**NaN**	
SERVICIOS PERSONALES															
AMPLIAR Y CONSTRUIR INFRA-ESTRUCTURA EN SALUD	0-COBERTURA ESTATAL	DISTRITO FEDERAL	URBANO	54,204,256	38,896,788	38,896,788	13,151,216	34%	11,126,974	0	INMUEBLE	0	0	0%	SE TIENEN EN REVISIÓN LAS ESTIMACIONES DE LOS MANTENIMIENTOS Y OBRAS DE LAS UNIDADES MEDICAS, COMO CONSTRUCCIÓN DE BARDAS, IMPERMEABILIZACIÓN ; ASÍ COMO DE LOS PROYECTOS EJECUTIVOS DE ESTUDIO DE MECÁNICA DE SUELOS ENTRE OTROS.
MANTENER Y ADQUIRIR EQUIPO PARA LA ATENCIÓN MÉDICA	0-COBERTURA ESTATAL	DISTRITO FEDERAL	URBANO	139,417,122	89,737,159	89,737,159	65,844,932	73%	2,898,657	0	EQUIPO	0	0	0%	SE TIENEN EN PROCESO DE COMPRA VEHICULOS PARA LA OPERACIÓN DE PROGRAMAS DE SALUD, BIENES INFORMÁTICOS, EQUIPO MÉDICO E INSTRUMENTAL MEDICO Y DE LABORATORIO.
OTORGAR ATENCIÓN MEDICA AMBULATORIA	0-COBERTURA ESTATAL	DISTRITO FEDERAL	URBANO	77,362,682	70,902,682	70,902,682	26,969,715	38%	1,650,049	0	CONSULTA	0	0	0%	CONTINUAN EN PROCESO LAS LICITACIONES PUBLICAS, POR OTRA PARTE NO SE HA RECIBIDO LAS FACTURAS DE LOS MATERIALES DE CURACION, FORMATOS Y CUESTIONARIOS MÉDICOS; ASÍ MISMO ESTOS RECURSOSSON PARA CUBRIR LAS PRESIONES DEL GASTO DEL ORGANISMO.
OTORGAR SERVICIOS DE APOYO ADMINISTRATIVO	0-COBERTURA ESTATAL	DISTRITO FEDERAL	URBANO	8,000,000	4,135,581	4,135,581	4,135,581	100%	166,330	0	ACCIÓN	0	0	0%	LA ACTIVIDAD SE ENCUENTRA EN UN RANGO SATISFACTORIO
FAM				**131,623,762**	**123,897,385**	**123,900,385**	**25,455,192**	**21%**	**0**	**0**		**1,921,821**	**720,474**	**37%**	
ASISTENCIA SOCIAL															
APOYOS ALIMENTARIOS Y DE ASISTENCIA SOCIAL															
ABASTECER DE MANERA GRATUITA AGUA POTABLE EN ZONAS VULNERABLES	0-COBERTURA ESTATAL	DISTRITO FEDERAL	URBANO	3,236,926	3,236,926	3,236,926	2,913,872	90%	0	0	METRO CÚBICO	2,488	92,730	3727%	REMANENTES DEL RAMO 33, PARA EL EJERCICIO FISCAL 2008
ATENDER A MENORES EN CONDICIONES DE MARGINALIDAD SOCIAL	0-COBERTURA ESTATAL	DISTRITO FEDERAL	URBANO	1,703,835	1,328,835	1,328,835	501,500	38%	0	0	NIÑO	3,800	4,417	116%	REMANENTES DEL RAMO 33, PARA EL EJERCICIO FISCAL 2008
BRINDAR ASISTENCIA JURIDICA DE CARACTER FAMILIAR	0-COBERTURA ESTATAL	DISTRITO FEDERAL	URBANO	42,720,970	42,716,970	42,716,970	365,978	1%	0	0	PERSONA	173,445	175,068	101%	REMANENTES DEL RAMO 33, PARA EL EJERCICIO FISCAL 2008
CUBRIR COMPROMISOS PENDIENTES DE ACCIONES REALIZADAS EN EJERCICIOS ANTERIORES	0-COBERTURA ESTATAL	DISTRITO FEDERAL	URBANO	767,090	767,090	767,090	767,090	100%	0	0	OTROS	0	0	0%	REMANENTES DEL RAMO 33, PARA EL EJERCICIO FISCAL 2008
MANTENER LA INFRAESTRUCTURA SOCIAL	0-COBERTURA ESTATAL	DISTRITO FEDERAL	URBANO	7,751,510	7,751,510	7,751,510	5,629,395	73%	0	0	OBRA	30	28	93%	REMANENTES DEL RAMO 33, PARA EL EJERCICIO FISCAL 2008
OPERAR EL PROGRAMA DE EDUCACION GARANTIZADA	0-COBERTURA ESTATAL	DISTRITO FEDERAL	URBANO	5,204,180	3,854,180	3,854,180	741	0%	0	0	NIÑO	1,200,000	0	0%	REMANENTES DEL RAMO 33, PARA EL EJERCICIO FISCAL 2008
OPERAR EL PROGRAMA NIÑOS TALENTO	0-COBERTURA ESTATAL	DISTRITO FEDERAL	URBANO	6,550,754	5,622,408	5,622,408	1,958,220	35%	0	0	NIÑO	150,000	100,000	67%	REMANENTES DEL RAMO 33, PARA EL EJERCICIO FISCAL 2008
OTORGAR APOYOS A PERSONAS CON DISCAPACIDAD	0-COBERTURA ESTATAL	DISTRITO FEDERAL	URBANO	3,459,853	3,459,853	3,459,853	1,616,154	47%	0	0	PERSONA	14	15	105%	REMANENTES DEL RAMO 33, PARA EL EJERCICIO FISCAL 2008
OTORGAR SERVICIOS DE MEDICINA PREVENTIVA A POBLACION ABIERTA	0-COBERTURA ESTATAL	DISTRITO FEDERAL	URBANO	1,337,389	1,337,389	1,337,389	13,513	1%	0	0	PERSONA	287,620	296,705	103%	REMANENTES DEL RAMO 33, PARA EL EJERCICIO FISCAL 2008
OTORGAR SERVICIOS Y AYUDAS DE ASISTENCIA SOCIAL	0-COBERTURA ESTATAL	DISTRITO FEDERAL	URBANO	24,571,818	23,899,318	23,899,318	1,918,006	8%	0	0	ACCIÓN	603	456	76%	REMANENTES DEL RAMO 33, PARA EL EJERCICIO FISCAL 2008
PROPORCIONAR ATENCION PARA EL DESARROLLO INTEGRAL DE LA NIÑEZ	0-COBERTURA ESTATAL	DISTRITO FEDERAL	URBANO	4,944,765	4,944,765	4,944,765	1,086,798	22%	0	0	NIÑO	8,400	6,268	75%	REMANENTES DEL RAMO 33, PARA EL EJERCICIO FISCAL 2008
REALIZAR ESTUDIOS DE MASTOGRAFIAS	0-COBERTURA ESTATAL	DISTRITO FEDERAL	URBANO	19,984,000	15,851,754	15,854,754	6,798,053	43%	0	0	ESTUDIO	95,420	44,787	47%	REMANENTES DEL RAMO 33, PARA EL EJERCICIO FISCAL 2008
SERVICIOS DE APOYO ADMINISTRATIVO	0-COBERTURA ESTATAL	DISTRITO FEDERAL	URBANO	9,290,672	9,126,387	9,126,387	1,885,872	21%	0	0	ACCIÓN	1	1	100%	REMANENTES DEL RAMO 33, PARA EL EJERCICIO FISCAL 2008
FASP				**12,846,594**	**12,846,594**	**12,846,594**	**12,846,594**	**100%**	**0**	**0**		**352**	**352**	**100%**	
EJES ESTRATÉGICOS DEL SISTEMA NACIONAL DE SEGURIDAD PÚBLICA															
EQUIPAMIENTO PARA LA SEGURIDAD PÚBLICA	0-COBERTURA ESTATAL			2,599,935	2,599,935	2,599,935	2,599,935	100%	0	0	OTROS	350	350	100%	COMPRA DE UNIFORMES PARA CUSTODIOS DE LOS DIFERENTES CENTROS DE READAPTACIÓN SOCIAL DEL DISTRITO FEDERAL, CORRESPONDEN A GASTO CORRIENTE

ANEXO XXII
FORMATO ÚNICO SOBRE APLICACIONES DE RECURSOS FEDERALES
(cifras en pesos y porcentajes sin incluir decimales)

EJERCICIO FISCAL: 2008
PERIODO QUE SE REPORTA: TERCER TRIMESTRE

Destino del gasto (Denominación o descripción)	Municipio	Localidad	Ambito	Monto de recursos presupuestarios					Rendimientos Financieros Acumulados al Trimestre		Avance Fisico				Información complementaria y explicación de variaciones
				Total Anual	Acumulado al Trimestre			Avance %	Generados	Ejercidos	Unidad de Medida	Programado Anual	Acumulado al Trimestre	Avance %	
					Ministrado	Programado	Ejercido								
1				2	3	4	5	5/3	6	7	8	9	10	10/9	11
INFRAESTRUCTURA PARA LA SEGURIDAD PÚBLICA	0-COBERTURA ESTATAL			6,796,659	6,796,659	6,796,659	6,796,659	100%	0	0	OBRA	1	1	100%	REMODELACIÓN DEL INTERIOR DE LA AGENCIA 50 DEL MINISTERIO PÚBLICO DE LA PGJDF, ASI COMO DE LA OFICINA DE BIENES ASEGURADOS DEPOSITO 1 Y DEPOSITO E, CABE ACLARAR QUE SON GASTOS DE INVERSION
INSTANCIAS DE COORDINACIÓN	0-COBERTURA ESTATAL			3,450,000	3,450,000	3,450,000	3,450,000	100%	0	0	OBRA	1	1	100%	REMODELACIÓN EDIFICIO ANEXO RECLUSORIO SUR PARA JUZGADOS DE JUSTICIA PARA EL ADOLESCENTE CORRESPONDEN A GASTOS DE INVERSIÓN
CONVENIOS (7 REGISTROS)															
OTROS CONVENIOS				**210,394,898**	**84,430,882**	**84,430,882**	**34,073,052**	**40%**	**1,611,131**	**0**		**26**	**12**	**46%**	
INVERSIÓN															
EQUIPAMIENTO															
BIENES MUEBLES															
CRUZADA NACIONAL POR LA CALIDAD DE LOS SERVICIOS MEDICOS	0-COBERTURA ESTATAL	CIUDAD DE MEXICO	URBANO	600,000	6,558	6,558	6,558	100%	0	0	EQUIPO	25	11	44%	LOS RECURSOS REPORTADOS CORRESPONDEN A LA CRUZADA NACIONAL POR LA CALIDAD DE LOS SERVICIOS MEDICOS CON UN MONTO ASIGNADO DE $600,000.00.
GASTO CORRIENTE															
SERVICIOS PERSONALES															
AMPLIAR Y CONSTRUIR INFRA-ESTRUCTURA EN SALUD	0-COBERTURA ESTATAL	DISTRITO FEDERAL	URBANO	67,193,624	67,193,624	67,193,624	25,739,216	38%	1,371,224	0	INMUEBLE	0	0	0%	SE TIENEN EN REVISIÓN LAS ESTIMACIONES DE LA OBRA DE LAS 32 UNIDADES DE ESPECIALIDADES MÉDICAS Y DE LA CLÍNICA DE ESPECIALIDADES CONDESA, CON RELACIÓN AL CENTRO DE SALUD SAN JUAN IXTAYOPAN SE TIENE EN PROCESO LA LICITACIÓN; MOTIVO POR EL CUAL LA VARIACIÓN REFLEJADA ES ALTA.
MANTENER Y ADQUIRIR EQUIPO PARA LA ATENCIÓN MÉDICA	0-COBERTURA ESTATAL	DISTRITO FEDERAL	URBANO	921,533	921,533	921,533	12,000	1%	18,806	0	EQUIPO	0	0	0%	SE ENCUENTRA EN PROCESO DE ADQUISICIÓN DE BIENES PARA LLEVAR A CABO EL PROGRAMA DEL CONSEJO CONTRA LAS ADICCIONES, DONDE DESTACAN LOS BIENES INFORMÁTICOS Y EL EQUIPO EDUCACIONAL Y RECREATIVO PARA LA POBLACIÓN QUE DEMANDE EL SERVICIO.
OTORGAR ATENCIÓN MÉDICA AMBULATORIA	0-COBERTURA ESTATAL	DISTRITO FEDERAL	URBANO	4,118,354	4,118,354	4,118,354	1,349,128	33%	84,044	0	CONSULTA	0	0	0%	EL PORCENTAJE REFLEJADO OBEDECE A QUE SE ENCUENTRA EN PROCESO DE LICITACION LAS MEDICINAS DEL PROGRAMA DE CARAVANAS DE LA SALUD, ASÍ MISMO SE HAN VENIDO OTORGANDO LOS MANTENIMIENTOS A LAS UNIDADES MÓVILES.
REALIZAR ACCIONES DE ORIENTACION, EDUCACION Y PLANIFICACION EN SALUD	0-COBERTURA ESTATAL	DISTRITO FEDERAL	URBANO	6,716,138	6,716,138	6,716,138	1,570,742	23%	137,057	0	ACCIÓN	0	0	0%	LA VARIACION REFIERE A QUE SE ESTAN LLEVANDO A CABO LOS CURSOS DE CAPACITACIÓN, LA IMPRESIÓN DE CUESTIONARIOS PARA CAMPAÑAS DEL CONSEJO CONTRA LAS ADICCIONES, SE TIENE EN PROCESO DE LICIATCIÓN DE BIENES INFORMÁTICOS, RAZÓN POR LA CUÁL NOS ARROJA UN PORCENTAJE NO SATISFACTORIO.
OTROS GASTOS DE OPERACIÓN															
OPERACION DEL SISTEMA DE PROTECCIÓN SOCIAL EN SALUD	0-COBERTURA ESTATAL	CIUDAD DE MEXICO	URBANO	126,970,736	3,146,315	3,146,315	3,067,048	97%	0	0	ACCIÓN	0	0	0%	ESTOS RECURSOS PROVENIENTES DEL EJERCICIO FISCAL 2007, SE ESTAN UTILIZANDO EN EL EJERCICIO 2008 PARA ATENDER A LAS 182,116 FAMILIAR AFILIADAS AL SEGURO POPULAR EN EL DISTRITO FEDERAL, POR LO TANTO EN ESTE FORMANTO NO SE REPORTA META.
OPERACIÓN DEL SISTEMA DE PROTECCIÓN SOCIAL EN SALUD	0-COBERTURA ESTATAL	CIUDAD DE MEXICO	URBANO	3,874,513	2,328,360	2,328,360	2,328,360	100%	0	0	OTROS	1	1	100%	

IV.7 SERIES HISTÓRICAS

Cuadro IV.7.1
INGRESOS 1990-2008
(Cifras al Cierre del Ejercicio en Millones de pesos Corrientes)

AÑO	INGRESOS PROPIOS	PARTICIPACIONES	INGRESOS DE ORGANISMOS Y ENTIDADES	TRANSFERENCIAS GOBIERNO FEDERAL	TOTAL
1990	3,873.7	3,723.3	1,123.8	627.5	9,348.3
1991	5,098.0	4,397.9	1,204.5	312.5	11,012.9
1992	7,064.7	4,772.7	1,662.4	341.9	13,841.7
1993	8,038.0	5,349.1	1,687.6	167.2	15,241.9
1994	9,478.2	5,177.3	2,117.2	261.8	17,034.5
1995	10,492.7	6,409.7	2,231.4	73.1	19,206.9
1996	13,132.7	8,457.6	3,262.9	74.0	24,927.2
1997	19,016.3	12,054.4	3,831.4	793.9	35,696.0
1998	20,391.1	13,084.3	4,540.6	2,132.9	40,148.9
1999	24,330.6	15,776.2	4,708.4	2,148.3	46,963.5
2000	27,440.4	19,560.5	5,106.0	3,130.3	55,237.2
2001	30,146.6	20,858.2	5,422.1	5,956.1	62,383.0
2002	31,464.1	23,251.4	7,075.1	6,034.7	67,825.3
2003	33,263.2	23,046.5	8,520.1	8,160.3	72,990.1
2004	37,108.2	24,549.1	7,770.2	9,418.8	78,846.3
2005	40,249.0	29,545.7	8,479.0	9,944.6	88,998.6
2006	42,716.5	37,453.9	8,466.6	12,801.2	101,438.2
2007	44,681.0	36,175.1	9,265.8	13,212.0	103,333.9
2008 *	45,726.2	40,410.2	8,549.6	13,080.6	107,766.6

FUENTE: Cuenta Pública del Distrito Federal años 1990 a 2007.

[1/] Considera 780.3 miles de pesos por concepto de remanentes del ejercicio anterior.

* Considera cifras originales de la Ley de Ingresos del Distrito Federal para el ejercicio fiscal 2008.

Cuadro IV.7.2
IMPUESTOS 1990-2008
(Cifras al Cierre del Ejercicio en Millones de pesos Corrientes)

AÑO	PREDIAL	NOMINAS	ISAI	OTROS	TOTAL
1990	478.5	539.9	325.5	40.1	1,384.0
1991	872.7	768.5	510.8	64.6	2,216.6
1992	1,211.2	1,018.5	551.8	111.5	2,893.0
1993	1,432.9	1,192.6	567.8	168.1	3,361.4
1994	1,663.7	1,413.6	447.2	219.7	3,744.2
1995	1,954.5	1,407.7	522.8	302.2	4,187.2
1996	2,779.3	1,929.6	479.1	295.6	5,483.6
1997	3,119.3	3,895.6	664.9	696.3	8,376.1
1998	3,711.1	3,161.8	773.0	431.3	8,077.2
1999	4,335.7	3,815.2	781.8	416.7	9,349.4
2000	5,237.6	4,651.1	1,065.1	540.4	11,494.2
2001	6,124.8	5,271.5	1,349.3	596.7	13,342.3
2002	6,235.6	5,585.7	1,686.1	510.3	14,017.7
2003	6,572.7	5,734.7	1,949.2	510.1	14,766.7
2004	6,319.7	6,121.3	1,800.8	511.7	14,753.5
2005	6,543.6	6,518.7	3,335.8	575.9	16,974.0
2006	6,601.5	7,045.1	3,216.7	969.4	17,832.7
2007	6,509.7	7,446.6	3,590.4	1,094.5	18,641.2
2008 *	6,837.9	7,894.0	3,755.6	964.4	19,451.9

FUENTE: Cuenta Pública del Distrito Federal años 1990 a 2007.

* Considera cifras originales de la Ley de Ingresos del Distrito Federal para el ejercicio fiscal 2008.

Cuadro IV.7.3
DERECHOS 1990-2008
(Cifras al Cierre del Ejercicio en Millones de pesos Corrientes)

AÑO	AGUA	REGISTRO PÚBLICO DE LA PROPIEDAD	CONTROL VEHICULAR	OTROS	TOTAL DERECHOS
1990	258.8	54.6	181.1	74.7	569.2
1991	325.9	100.3	246.5	105.3	778.0
1992	471.4	153.9	305.4	174.5	1,105.2
1993	571.7	179.2	279.9	250.5	1,281.3
1994	712.2	209.7	314.9	407.3	1,644.1
1995	768.5	197.2	402.2	320.9	1,688.8
1996	1,080.1	221.4	444.4	434.8	2,180.7
1997	1,508.3	281.7	633.3	517.4	2,940.7
1998	1,780.4	326.0	553.3	472.7	3,132.4
1999	2,161.7	383.4	791.2	823.1	4,159.4
2000	2,394.2	344.6	860.7	849.1	4,448.6
2001	2,690.1	380.2	1,049.4	890.1	5,009.8
2002	2,644.6	431.1	896.9	961.8	4,934.4
2003	2,691.5	489.9	957.9	1,100.8	5,240.1
2004	2,587.7	450.5	1,215.2	1,440.6	5,694.0
2005	3,015.5	808.0	1,137.2	1,379.8	6,340.5
2006	2,977.5	778.4	1,545.8	1,363.9	6,665.6
2007	3,070.8	862.4	2,388.2	1,405.8	7,727.2
2008 *	3,305.2	902.4	1,799.2	1,474.8	7,481.6

FUENTE: Cuenta Pública del Distrito Federal años 1990 a 2007.

* Considera cifras originales de la Ley de Ingresos del Distrito Federal para el ejercicio fiscal 2008.

Cuadro IV.7.4
PARTICIPACIONES POR ACTOS DE COORDINACIÓN 1990-2008
(Cifras al Cierre del Ejercicio en Millones de pesos Corrientes)

AÑO	TENENCIA	ISAN	OTROS	TOTAL
1990	147.2	-	42.0	189.2
1991	383.1	-	38.9	422.0
1992	667.2	-	60.4	727.6
1993	872.6	-	42.0	914.6
1994	1,051.4	-	39.0	1,090.4
1995	1,083.6	-	97.8	1,181.4
1996	1,441.7	-	96.0	1,537.7
1997	2,095.3	201.7	49.0	2,346.0
1998	2,119.4	569.0	25.5	2,713.9
1999	2,485.8	813.8	19.3	3,318.9
2000	2,713.6	1,129.6	73.1	3,916.3
2001	3,586.4	1,263.1	96.9	4,946.4
2002	3,166.8	1,036.0	82.9	4,285.7
2003	3,144.0	993.0	166.5	4,303.5
2004	3,171.9	1,153.2	361.3	4,686.4
2005	3,412.2	1,551.8	319.3	5,283.3
2006	4,863.2	1,117.3	451.7	6,432.2
2007	5,165.9	989.2	638.1	6,793.2
2008 *	4,647.3	1,015.7	1,421.8	7,084.8

FUENTE: Cuenta Pública del Distrito Federal años 1990 a 2007.
*Considera cifras originales de la Ley de Ingresos del Distrito Federal para el ejercicio fiscal 2008.

Cuadro IV.7.5
PARTICIPACIONES POR FONDOS E IEPS 1990-2008
(Cifras al Cierre del Ejercicio en Millones de pesos Corrientes)

AÑO	FONDO GENERAL	FONDO DE FOMENTO MUNICIPAL	IEPS	FONDO DE FISCALIZACIÓN 1/	TOTAL
1990	3,723.2	n.a.	-	-	3,723.2
1991	4,218.0	180.0	-	-	4,398.0
1992	4,586.1	186.7	-	-	4,772.8
1993	5,134.9	214.2	-	-	5,349.1
1994	4,776.8	400.6	-	-	5,177.4
1995	5,896.3	513.4	-	-	6,409.7
1996	7,663.7	574.2	219.7	-	8,457.6
1997	10,872.8	882.1	299.4	-	12,054.3
1998	11,696.5	1,019.2	368.6	-	13,084.3
1999	14,005.0	1,297.8	473.4	-	15,776.2
2000	17,205.0	1,672.5	683.0	-	19,560.5
2001	18,870.1	1,687.9	300.2	-	20,858.2
2002	21,060.0	1,826.9	364.5	-	23,251.4
2003	21,043.7	1,656.8	346.0	-	23,046.5
2004	22,167.5	1,860.8	520.8	-	24,549.1
2005	27,105.4	1,892.8	547.5	-	29,545.7
2006	34,675.3	2,162.8	615.8	-	37,453.9
2007	33,538.3	1,961.4	675.4	-	36,175.1
2008 *	35,957.5	2,098.2	677.7	1,676.9	40,410.2

FUENTE: Cuenta Pública del Distrito Federal años 1990 a 2007.

1/ Este Fondo se incorporó a partir del Ejercicio Fiscal 2008.

n.a. No aplica en virtud de que en 1990 no se participaba en este fondo.

* Considera cifras originales de la Ley de Ingresos del Distrito Federal para el ejercicio fiscal 2008.

Cuadro IV.7.6

COEFICIENTE EFECTIVO DE PARTICIPACIONES EN INGRESOS

AÑO	COEFICIENTE 1/
1990	20.151245
1991	17.354161
1992	17.181341
1993	15.110992
1994	14.075777
1995	13.098217
1996	13.621778
1997	13.772576
1998	12.212212
1999	11.713924
2000	11.494994
2001	11.618952
2002	11.331702
2003	10.561771
2004	10.832079
2005	11.182644
2006	12.579703
2007	12.393300
2008 *	10.395000

FUENTE: Liquidación Definitiva de Participaciones (S.H.C.P.) años 1990 a 2003.

1/ Este coeficiente se estima a partir de la distribución de la primera, segunda y tercera parte del Fondo General de Participaciones (FGP) correspondiente al D. F.

* Preliminar a septiembre de 2008.

Cuadro V.7.7
GASTO NETO DEL GOBIERNO DEL DISTRITO FEDERAL 1990-2008
(Cifras al Cierre del Ejercicio en Millones de pesos Corrientes)

AÑO	TOTAL G.D.F.	GASTO CORRIENTE	SERV. PERSONALES	MATERIALES Y SUMINISTROS	SERV. GENERALES	TRANSF. DIRECTAS *	GASTO DE CAPITAL	OBRA PUB.	BIENES MUEBLES E INMUEBLES	INVERSIONES FINANCIERAS	TRANSF. DIRECTAS	DEUDA PUBLICA	INT. Y GASTO DE LA DEUDA	ADEFAS
1990	9,050	5,130	2,698	803	1,486	143	3,861	2,681	1,107	73	n.a.	59	46	13
1991	10,990	6,677	3,653	958	1,908	158	4,234	3,444	721	69	n.a.	79	56	23
1992	13,930	8,420	4,597	1,011	2,638	174	5,427	4,481	868	78	n.a.	83	58	25
1993	15,576	9,598	5,359	1,063	2,869	307	5,815	4,635	1,081	99	n.a.	163	85	78
1994	17,511	11,343	6,372	1,085	3,236	650	5,867	4,770	988	109	n.a.	301	106	195
1995	20,022	13,152	7,267	1,352	3,896	637	6,239	5,249	873	117	n.a.	631	336	295
1996	30,351	18,367	10,049	1,759	5,579	980	10,882	7,674	3,011	187	10	1,102	730	372
1997 [1/]	38,954	26,041	12,485	2,378	9,599	1,579	10,860	8,990	1,636	203	31	2,053	1,088	965
1998	43,251	29,044	16,150	2,776	8,840	1,278	11,917	8,030	3,129	756	2	2,290	1,991	299
1999	50,125	35,064	20,284	2,907	10,076	1,797	11,866	8,111	2,546	800	409	3,195	3,165	30
2000	60,529	43,063	23,168	3,405	12,279	4,211	14,158	9,714	2,666	1,011	767	3,308	3,283	25
2001	66,897	47,107	25,486	3,498	11,907	6,216	16,179	10,361	2,660	2,205	953	3,611	3,588	23
2002	75,397	52,571	30,675	3,209	9,526	9,161	20,211	12,035	3,581	4,501	94	2,615	2,587	28
2003	77,231	54,290	29,780	2,795	10,546	11,169	17,737	13,025	1,981	2,722	9	5,204	2,641	2,563
2004	79,785	58,189	32,466	2,786	11,663	11,274	16,789	11,354	1,882	3,508	45	4,807	2,901	1,906
2005	87,974	63,154	34,589	3,461	12,592	12,512	19,433	11,182	5,218	2,066	967	5,387	4,095	1,292
2006	95,066	68,507	37,331	3,898	13,179	14,099	22,731	13,216	6,001	2,241	1,272	3,828	3,749	79
2007	105,535	76,305	40,395	4,367	14,879	16,664	24,831	15,788	5,622	2,562	859	4,399	4,301	98
2008 [2/]	110,267	88,026	44,775	6,298	17,574	19,379	18,365	10,758	4,329	2,079	1,200	3,875	3,802	73

FUENTE: Cuenta Pública del Distrito Federal años 1990 a 2007.

* Para los ejercicios de 1990 a 1998 en este concepto se incluyen los recursos denominados "Erogaciones Extraordinarias" de Organismos y Entidades.

n. a. No aplica debido a que no se participaba en ese concepto.

[1/] Incluye 27 millones de operaciones ajenas de los organismos y empresas.

[2/] Considera cifras originales del Presupuesto de Egresos del Distrito Federal para el ejercicio fiscal 2008.

Cuadro IV.7.8
GASTO NETO DEL SECTOR CENTRAL 1990-2008
(Cifras al Cierre del Ejercicio en Millones de pesos Corrientes)

AÑO	TOTAL SECTOR CENTRAL	GASTO CORRIENTE	SERV. PERSONALES	MATERIALES Y SUMINISTROS	SERV. GENERALES	TRANSF. DIRECTAS	GASTO DE CAPITAL	OBRA PÚB.	BIENES MUEBLES E INMUEBLES	INVERSIONES FINANCIERAS	TRANSF. DIRECTAS	DEUDA PÚBLICA	INT. Y GASTO DE LA DEUDA	ADEFAS
1990	6,483	3,482	1,768	473	1,109	132	2,943	2,407	536	n.a.	n.a.	58	45	13
1991	8,387	4,563	2,432	587	1,404	140	3,746	3,220	526	n.a.	n.a.	78	55	23
1992	10,681	5,868	3,114	607	1,991	156	4,731	4,124	607	n.a.	n.a.	82	57	25
1993	12,062	6,867	3,803	617	2,184	263	5,032	4,286	746	n.a.	n.a.	163	85	78
1994	10,240	5,121	1,600	647	2,407	467	4,819	4,298	521	n.a.	n.a.	300	105	195
1995	15,317	9,634	5,394	818	2,800	622	5,053	4,702	348	3	n.a.	630	335	295
1996	23,266	13,841	7,620	1,098	4,187	936	8,393	6,991	1,380	22	10	1,032	660	372
1997	32,524	21,027	10,256	1,492	7,728	1,551	9,548	8,535	1,005	8	31	1,949	984	965
1998	33,643	22,519	12,898	1,765	6,652	1,204	9,105	7,629	1,474	-	2	2,019	1,720	299
1999	39,679	27,460	16,301	1,821	7,700	1,638	9,531	7,802	1,316	4	409	2,688	2,658	30
2000	48,256	33,671	18,092	2,228	9,276	4,075	11,782	9,214	1,801	-	767	2,803	2,778	25
2001	51,851	36,154	19,827	2,136	8,598	5,593	12,694	10,015	1,648	78	953	3,003	2,980	23
2002	56,172	40,893	24,538	2,058	6,866	7,431	13,058	11,209	1,722	33	94	2,221	2,193	28
2003	53,240	38,033	22,067	1,609	5,460	8,897	10,425	9,240	877	299	9	4,782	2,219	2,563
2004	54,061	40,254	24,169	1,631	5,580	8,874	9,387	8,472	678	192	45	4,420	2,514	1,906
2005	62,532	46,527	26,538	2,112	8,098	9,779	11,271	9,241	1,012	51	967	4,734	3,442	1,292
2006	70,482	52,675	29,642	2,461	9,384	11,188	14,867	11,818	1,760	17	1,272	2,940	2,861	79
2007	81,416	58,436	32,108	2,734	10,381	13,214	19,375	15,149	3,181	186	859	3,605	3,507	98
2008 [1/]	83,802	69,002	35,999	4,371	13,264	15,368	11,282	8,839	1,243	-	1,200	3,518	3,445	73

FUENTE: Cuenta Pública del Distrito Federal años 1990 a 2007.

n.a. No aplica debido a que no se participaba en esos conceptos.

[1/] Considera cifras originales del Presupuesto de Egresos del Distrito Federal para el ejercicio fiscal 2008.

Cuadro IV.7.9
GASTO NETO DE LOS ORGANISMOS Y ENTIDADES 1990-2008
(Cifras al Cierre del Ejercicio en Millones de pesos Corrientes)

AÑO	TOTAL ORGANIS-MOS Y EMPRESAS	GASTO CORRIEN-TE	SERV. PERSO-NALES	MATE-RIALES Y SUMINIS-TROS	SERV. GENE-RALES	TRANSF. DIRECTAS *	GASTO DE CAPITAL	OBRA PUB.	BIENES MUEBLES E INMUE-BLES	INVERSIO-NES FINAN-CIERAS	DEUDA PUBLICA	INT. Y GASTO DE LA DEUDA
1990	2,567	1,648	930	330	377	11	918	274	571	73	1	1
1991	2,603	2,114	1,221	371	504	18	488	224	195	69	1	1
1992	3,249	2,552	1,483	404	647	18	696	357	261	78	1	1
1993	3,514	2,731	1,556	446	685	44	783	349	335	99	-	-
1994	4,271	3,222	1,772	438	829	183	1,048	472	467	109	1	1
1995	4,704	3,517	1,873	534	1,095	15	1,186	546	526	114	1	1
1996	7,075	4,526	2,429	661	1,392	44	2,479	683	1,631	165	70	70
1997	6,426	5,014	2,229	886	1,871	28	1,281	455	631	195	104	104
1998	9,608	6,525	3,252	1,011	2,188	74	2,812	401	1,655	756	271	271
1999	10,446	7,604	3,983	1,086	2,376	159	2,335	309	1,230	796	507	507
2000	12,273	9,392	5,076	1,177	3,003	136	2,376	500	865	1,011	505	505
2001	15,046	10,953	5,659	1,362	3,309	623	3,485	346	1,012	2,127	608	608
2002	19,224	11,677	6,137	1,150	2,660	1,730	7,153	826	1,859	4,468	394	394
2003	23,991	16,257	7,713	1,186	5,086	2,272	7,312	3,785	1,104	2,423	422	422
2004	25,724	17,935	8,297	1,155	6,083	2,400	7,402	2,882	1,204	3,316	387	387
2005	25,442	16,627	8,051	1,349	4,494	2,733	8,162	1,941	4,206	2,015	653	653
2006 [1/]	24,584	15,831	7,689	1,437	3,794	2,911	7,864	1,398	4,241	2,225	889	889
2007	24,119	17,868	8,287	1,633	4,498	3,450	5,456	639	2,441	2,376	795	795
2008 [2/]	26,464	19,025	8,776	1,927	4,310	4,011	7,083	1,919	3,086	2,079	357	357

FUENTE: Cuenta Pública del Distrito Federal años 1990 a 2007.

* Para los ejercicios de 1990 a 1998 este concepto se denominaba "Erogaciones Extraordinarias".

[1/] Incluye 1.7 millones de pesos de inversión financiera corriente.

[2/] Considera cifras originales del Presupuesto de Egresos del Distrito Federal para el ejercicio fiscal 2008.

IV.8 ANTICIPOS DE OBRA

IV.8 ANTICIPOS DE OBRA

PR	PE	AI	UNIDAD RESPONSABLE / DENOMINACIÓN	MONTO (Miles de pesos)	AMORTIZACIÓN DE ANTICIPOS (Miles de pesos)
			DELEGACIÓN ALVARO OBREGÓN	**38,741.4**	**264.5**
09			**Protección Civil**	**9,590.3**	
	00		Acciones del Programa Normal	9,590.3	
		01	Realizar acciones de atención de emergencia en materia de protección civil	9,590.3	
13			**Desarrollo y Asistencia Social**	**2,604.6**	**82.5**
	00		Acciones del Programa Normal	2,604.6	82.5
		11	Mantener la infraestructura social	2,604.6	82.5
17			**Educación**	**6,598.4**	**182.1**
	00		Acciones del Programa Normal	6,598.4	182.1
		04	Mantener la infraestructura educativa	6,598.4	182.1
19			**Cultura, Esparcimiento y Deporte**	**4,287.8**	
	00		Acciones del Programa Normal	4,287.8	
		02	Ampliar y construir infraestructura deportiva	4,287.8	
20			**Provisión de Servicios e Infraestructura Urbanos**	**8,320.3**	
	00		Acciones del Programa Normal	8,320.3	
		01	Ampliar y construir infraestructura vial	3,746.0	
		02	Mantener la infraestructura vial	2,500.5	
		06	Realizar acciones de atención estructural a taludes, minas y grietas	1,527.9	
		10	Mantener edificios públicos	546.0	
23			**Agua Potable**	**4,619.8**	
	00		Acciones del Programa Normal	4,619.8	
		02	Ampliar y construir la infraestructura del sistema de agua potable	973.5	
		03	Mantener la infraestrutura del sistema de agua potable	3,646.3	
24			**Drenaje y Tratamiento de Aguas Negras**	**2,110.9**	
	00		Acciones del Programa Normal	2,110.9	
		02	Ampliar y construir infraestructura del sistema de drenaje	2,110.9	
27			**Fomento Económico**	**609.2**	
	00		Acciones del Programa Normal	609.2	
		05	Mantener la infraestructura de los sectores industrial, comercial y de servicios	609.2	
			DELEGACIÓN AZCAPOTZALCO	**32,081.4**	**2,628.9**
09			**Protección Civil**	**13,404.5**	
	00		Acciones del Programa Normal	13,404.5	
		01	Realizar acciones de atención de emergancia en materia de protección civil	13,404.5	
17			**Educación**	**8,236.9**	**2,079.8**
	04		Infraestructura Escolar a Nivel Básico.	8,236.9	2,079.8
		04	Mantener la infraestructura educativa	8,236.9	2,079.8
19			**Cultura y Esparcimiento**	**941.8**	
	00		Acciones del Programa Normal	941.8	
		03	Mantener la infraestructura deportiva	941.8	

IV.8 ANTICIPOS DE OBRA

PR	PE	AI	UNIDAD RESPONSABLE / DENOMINACIÓN	MONTO (Miles de pesos)	AMORTIZACIÓN DE ANTICIPOS (Miles de pesos)
20			**Provisión de Servicios de Infraestructura Urbanos**	**8,516.8**	**522.1**
	00		Acciones del Programa Normal	7,418.0	522.1
		01	Ampliar y construir la infraestructura vial	3,603.2	
		02	Mantener la Infraestructura Vial	1,624.1	522.1
		10	Mantener edificios públicos	1,041.1	
		12	Mantener la carpéta asfáltica	679.6	
		15	Ampliar y rehabilitar el alumbrado público	470.1	
	11		Habitat	1,098.9	
		02	Mantener la infraestructura vial	13.1	
		05	Realizar acciones para la conservación de la imagen urbana	460.0	
		12	Mantener la carpéta asfáltica	625.8	
23			**Agua Potable**	**129.5**	
	00		Acciones del Programa Normal	129.5	
		03	Mantener la infraestructura del sistema de agua potable	129.5	
24			**Drenaje y Tratamiento de Aguas Negras**	**22.7**	
	11		Habitat	22.7	
		03	Mantener la infraestructura del sistema de drenaje	22.7	
27			**Fomento Ecnómico**	**829.2**	**27.0**
	00		Acciones del Programa Normal	829.2	27.0
		05	Mantener la infraestructura de los sectores industrial, comercial y de servicios	829.2	27.0
			DELEGACIÓN BENITO JUÁREZ	**59,335.0**	**17,543.8**
17			**Educación**	**11,656.2**	**1,513.6**
	04		Infraestructura Escolar de Nivel Básico	11,656.2	1,513.6
		04	Mantener la infraestructura educativa	11,656.2	1,513.6
19			**Cultura, Esparcimiento y Deporte**	**2,998.4**	**1,424.5**
	00		Acciones del Programa Normal	2,998.4	1,424.5
		03	Mantener la infraestructura deportiva	2,998.4	1,424.5
20			**Provisión de Servicios e Infraestructura Urbanos**	**43,043.4**	**14,271.2**
	00		Acciones del Programa Normal	43,043.4	14,271.2
		01	Ampliar y construir infrestructura vial	1,948.5	
		02	Mantener la infraestructura vial	1,120.1	
		10	Mantener edificios públicos	37,247.2	14,271.2
		12	Mantener la carpéta asfáltica	1,827.5	
		14	Realizar el servicio de poda de árboles	900.0	

IV.8 ANTICIPOS DE OBRA

PR	PE	AI	UNIDAD RESPONSABLE / DENOMINACIÓN	MONTO (Miles de pesos)	AMORTIZACIÓN DE ANTICIPOS (Miles de pesos)
24			**Drenaje y Tratamiento de Aguas Negras**	**898.6**	**0.0**
	00		Acciones del Programa Normal	898.6	0.0
		03	Mantener la infraestructura del sistema de drenaje	898.6	
27			**Fomento Económico**	**738.3**	**334.5**
	00		Acciones del Programa Normal	738.3	334.5
		05	Mantener la infraestructura de los sectores industrial, comercial y de servicios	738.3	334.5
			DELEGACIÓN COYOACÁN	**28,995.7**	**7,644.3**
13			**Desarrollo y Asistencia Social**	**783.7**	**783.7**
	00		Acciones del Programa Normal	783.7	783.7
		11	Mantener la infraestructura social	783.7	783.7
17			**Educación**	**5,568.1**	**486.6**
	04		Infraestructura Escolar a Nivel Básico	5,568.1	486.6
		04	Mantener la infraestructura educativa	5,568.1	486.6
19			**Cultura, Esparcimiento y Deporte**	**8,675.6**	**2,475.7**
	00		Acciones del Programa Normal	8,675.6	2,475.7
		03	Mantener la infraestructura deportiva	1,597.6	460.1
		06	Ampliar instalaciones y espacios culturales	6,946.0	1,931.1
		07	Mantener instalaciones y espacios culturales	132.0	84.5
20			**Provisión de Servicios e Infraestructura Urbana**	**5,768.3**	**2,619.9**
	00		Acciones del Programa Normal	5,768.3	2,619.9
		02	Mantener la infraestructura vial	29.8	
		05	Realizar acciones para la conservación de la imagen urbana	1,313.9	330.1
		10	Mantener edificios públicos	714.8	288.1
		12	Mantener la carpeta asfáltica	2,847.7	2,001.7
		15	Ampliar y rehabilitar el alumbrado público	862.0	
23			**Agua Potable**	**1,707.7**	**75.6**
	00		Acciones del Programa Normal	1,707.7	75.6
		03	Mantener la infraestructura del sistema de agua potable	1,707.7	75.6
24			**Drenaje y Tratamiento de Aguas Negras**	**5,787.7**	**895.0**
	00		Acciones del Programa Normal	5,787.7	895.0
		03	Mantener la infraestructura del sistema de drenaje	5,787.7	895.0
27			**Fomento Económico**	**704.7**	**307.8**
	00		Acciones del Programa Normal	704.7	307.8
		05	Mantener la infraestructura de los sectores industrial, comercial y de servicios.	704.7	307.8
			DELEGACIÓN CUAUHTÉMOC	**21,988.9**	
17			**Educación**	**4,653.2**	
	04		Infraestructura Escolar a Nivel Básico	4,653.2	
		03	Ampliar y construir infraesturctura educativa	614.4	
		04	Mantener la infraestructura educativa	4,038.8	

IV.8 ANTICIPOS DE OBRA

PR	PE	AI	UNIDAD RESPONSABLE / DENOMINACIÓN	MONTO (Miles de pesos)	AMORTIZACIÓN DE ANTICIPOS (Miles de pesos)
19			**Cultura, Esparcimiento y Deporte**	**5,982.7**	
	00		Acciones del Programa Normal	5,982.7	
		02	Ampliar y construir la infraestructura deportiva	3,318.2	
		03	Mantener la infraestructura deportiva	625.4	
		06	Ampliar instalaciones y especios culturales	2,039.1	
20			**Provisión de Servicios e Infraestructura Urbana**	**8,684.0**	
	00		Acciones del Programa Normal	8,684.0	
		03	Ampliar y construir infraestructura urbana	299.7	
		05	Realizar acciones para la conservación de la imagen urbana	1,887.2	
		10	Mantener edificios públicos	2,931.3	
		12	Mantener la carpéta alsfáltica	3,565.9	
21			**Fomento y Apoyo a los Asentamientos Humanos**	**654.0**	
	00		Acciones del Programa Normal	654.0	
		04	Realizar scciones para el mantenimiento de vivienda	654.0	
23			**Agua Potable**	**1,420.2**	
	00		Acciones del Programa Normal	1,420.2	
		03	Mantener la infraestructura del sistema de agua potable	1,420.2	
25			**Protección al Medio Ambiente y los Recursos Naturales**	**75.9**	
	00		Acciones del Programa Normal	75.9	
		17	Mantener y recuperar el suelo de conservación	75.9	
27			**Fomento Económico**	**518.8**	
	00		Acciones del Programa Normal	518.8	
		05	Mantener la infraestructura de los sectores industrial, comercial y de servicios	518.8	
			DELEGACIÓN GUSTAVO A. MADERO	**7,129.8**	
19			**Cultura, Esparcimiento y Deporte**	**1,806.0**	
	00		Acciones del Programa Normal	1,806.0	
		03	Mantener la infraestructura deportiva	1,806.0	
20			**Provisión de Servicios e Infraestructura Urbana**	**2,207.6**	
	00		Acciones del Programa Normal	2,207.6	
		05	Realizar acciones para la conservación de la imagen urbana	2,207.6	
23			**Agua Potable**	**1,447.3**	
	00		Acciones del Programa Normal	1,447.3	
		03	Mantener la infraestructura del sistema de agua potable	1,447.3	
24			**Drenaje y Tratamiento de Aguas Negras**	**1,669.0**	
	00		Acciones del Programa Normal	1,669.0	
		02	Ampliar y construir infraestructura del sistema de drenaje	1,669.0	

IV.8 ANTICIPOS DE OBRA

PR	PE	AI	UNIDAD RESPONSABLE / DENOMINACIÓN	MONTO (Miles de pesos)	AMORTIZACIÓN DE ANTICIPOS (Miles de pesos)
			DELEGACIÓN IZTAPALAPA	**189,756.9**	**59,763.0**
09			**Protección Civil**	**18,038.2**	**2,320.9**
	00		Acciones del Programa Normal	18,038.2	2,320.9
		01	Realizar acciones de atención de emergencias en materia de protección civil	18,038.2	2,320.9
13			**Desarrollo y Asistencia Social**	**3,433.9**	**1,197.6**
	00		Acciones del Programa Normal	3,433.9	1,197.6
		10	Ampliar y construir infraestructura social	1,813.0	167.9
		11	Mantener la infraestructura social	1,620.8	1,029.7
16			**Salud**	**339.8**	**187.7**
	00		Acciones del Programa Normal	339.8	187.7
		06	Mantener la infraestructura de salud	339.8	187.7
17			**Educación**	**46,737.6**	**23,420.9**
	04		Infraestructura Escolar de Nivel Básico	46,737.6	23,420.9
		03	Ampliar y construir infraestructura educativa	9,494.7	994.8
		04	Mantener la infraestructura educativa	37,242.9	22,426.1
19			**Cultura, Esparcimiento y Deporte**	**17,068.6**	**1,472.2**
	00		Acciones del Programa Normal	17,068.6	1,472.2
		02	Ampliar y construir infraestructura deportiva	6,295.1	
		03	Mantener la infraestructura deportiva	5,060.4	4.4
		06	Ampliar instalaciones y espacios culturales	4,131.9	
		07	Mantener instalaciones y espacios culturales	1,581.2	1,467.8
20			**Provisión de Servicios e Infraestructura Urbanos**	**57,253.3**	**17,977.3**
	00		Acciones del Programa Normal	57,253.3	17,977.3
		03	Ampliar y construir infraestructura urbana	22,102.7	4,474.1
		04	Mantener la infraestructura urbana	425.0	
		05	Realizar scciones para la conservación de la imagen urbana	2,411.9	79.8
		06	Realizar acciones de atención estructural a taludes, minas y grietas	24.5	19.3
		10	Mantener edificios públicos	280.2	132.5
		12	Mantener la carpéta asfáltica	15,817.7	
		14	Realizar el servicio de poda de árboles	416.4	
		15	Ampliar y rehabilitar el alumbrado público	10,306.7	9,786.6
		16	Conservar y rehabilitar áreas verdes urbanas	5,468.2	3,485.0
21			**Fomento y Apoyo a los Asentamientos Humanos**	**17,561.0**	**170.7**
	00		Acciones del Programa Normal	17,561.0	170.7
		04	Realizar acciones para el mantenimiento de vivienda	17,561.0	170.7
23			**Agua Potable**	**3,446.0**	**1,837.0**
	00		Acciones del Programa Normal	3,446.0	1,837.0
		02	Ampliar y construir infraestructura del sistema de agua potable	1,024.8	567.3
		03	Mantener la infraestructura del sistema de agua potable	2,421.2	1,269.7

IV.8 ANTICIPOS DE OBRA

PR	PE	AI	UNIDAD RESPONSABLE / DENOMINACIÓN	MONTO (Miles de pesos)	AMORTIZACIÓN DE ANTICIPOS (Miles de pesos)
24			**Drenaje y Tratamiento de Aguas Negras**	**23,427.6**	**10,189.9**
	00		Acciones del Programa Normal	19,655.8	10,189.9
		02	Ampliar y construir infraestructura del sistema de drenaje	5,418.9	2,576.6
		03	Mantener la infraestructura del sistema de drenaje	6,698.8	4,084.8
		06	Realizar obras complementarias al sistema de drenaje	7,538.0	3,528.5
	11		Hábitat	3,771.9	
		03	Mantener la infraestructua del sistema de drenaje	3,771.9	
25			**Proteccion al Medio Ambiente y los Recursos Naturales**	**551.7**	**287.2**
	00		Acciones del Programa Normal	551.7	287.2
		17	Mantener y recuperar el suelo de conservacion	551.7	287.2
27			**Fomento Económico**	**1,899.2**	**701.8**
	00		Acciones del Programa Normal	1,899.2	701.8
		05	Mantener la infraestructura de los sectores industrial, comercial y de servicios	1,899.2	701.8
			DELEGACIÓN LA MAGDALENA CONTRERAS	**9,564.2**	**2,954.7**
13			**Desarrollo y Asistencia Social**	**554.7**	**431.7**
	00		Acciones del Programa Normal	554.7	431.7
		11	Mantener la infraestructura social	554.7	431.7
17			**Educación**	**6,971.6**	**1,529.6**
	04		Infraestructura Escolar de Nivel Basico	6,971.6	1,529.6
		04	Mantener la infraestructura educativa	6,971.6	1,529.6
19			**Cultura, Esparcimiento y Deporte**	**277.8**	**68.0**
	00		Acciones del Programa Normal	277.8	68.0
		02	Ampliar y construir infraestructura deportiva	277.8	68.0
20			**Provisión de Servicio e Infraestructura Urbanos**	**925.5**	**925.5**
	00		Acciones del Programa Normal	925.5	925.5
		01	Ampliar y construir infraestructura vial	925.5	925.5
27			**Fomento Economico**	**834.6**	
	00		Acciones del Programa Normal	834.6	
		05	Mantener la infraestructura de los sectorres industrial, comercial y de servicios	834.6	
			DELEGACIÓN MIGUEL HIDALGO	**17,575.9**	**17,575.9**
13			**Desarrollo y Asistencia Social**	**1,809.7**	**1,809.7**
	00		Acciones del Programa Normal	1,809.7	1,809.7
		10	Ampliar y construir infraestructura social	1,600.5	1,600.5
		14	Operar panteones públicos y brindar servicios funerarios	209.2	209.2
17			**Educacion**	**3,615.1**	**3,615.1**
	04		Infraestructura Escolar de Nivel Básico	3,615.1	3,615.1
		04	Mantener la infraestructura educativa	3,615.1	3,615.1

IV.8 ANTICIPOS DE OBRA

PR	PE	AI	UNIDAD RESPONSABLE / DENOMINACIÓN	MONTO (Miles de pesos)	AMORTIZACIÓN DE ANTICIPOS (Miles de pesos)
19			**Cultura, Esparcimiento y Deporte**	**1,402.4**	**1,402.4**
	00		Acciones del Programa Normal	1,402.4	1,402.4
		06	Ampliar instalaciones y espacios culturales	1,402.4	1,402.4
20			**Provisión de Servicio e Infraestructura Urbanos**	**4,662.5**	**4,662.5**
	00		Acciones del Programa Normal	4,662.5	4,662.5
		03	Ampliar y construir infraestructura urbana	515.6	515.6
		12	Mantener la carpeta asfáltica	2,835.4	2,835.4
		15	Ampliar y rehabilitar el alumbrado público	1,311.5	1,311.5
23			**Agua Potable**	**2,618.5**	**2,618.5**
	00		Acciones del Programa Normal	2,618.5	2,618.5
		03	Mantener la infraestructura del sistema de agua potable	2,618.5	2,618.5
24			**Drenaje y Tratamiento de Aguas Negras**	**3,467.7**	**3,467.7**
	00		Acciones del Programa Normal	3,467.7	3,467.7
		02	Ampliar y construir infraestructura del sistema de drenaje	3,467.7	3,467.7
			DELEGACIÓN MILPA ALTA	**14,014.9**	**3,516.6**
09			**Protección Civil**	**3,842.3**	**649.4**
	00		Acciones del Programa Normal	3,842.3	649.4
		01	Realizar acciones de atención de emergencias en materia de protección civil	3,842.3	649.4
13			**Desarrollo y Asistencia Social**	**2,719.3**	**1,069.3**
	00		Acciones del Programa Normal	2,719.3	1,069.3
		10	Ampliar y construir infraestructura social	2,353.3	1,069.3
		14	Operar panteones públicos y brindar servicios funerarios	366.0	
16			**Salud**	**2,637.0**	**979.3**
	00		Acciones del Programa Normal	2,637.0	979.3
		08	Ampliar y construir infraestructura de salud	2,637.0	979.3
17			**Educación**	**2,809.2**	**577.0**
	04		Infraestructura Escolar de Nivel Básico	2,809.2	577.0
		04	Mantener la infraestructura educativa	2,809.2	577.0
19			**Cultura, Esparcimiento y Deporte**	**391.0**	
	11		Hábitat	391.0	
		02	Ampliar y construir infraestructura deportiva	391.0	
20			**Provisión de Servicios e Infraestructura Urbanos**	**1,616.1**	**241.5**
	00		Acciones del Programa Normal	1,616.1	241.5
		10	Mantener edificios públicos	1,616.1	241.5

IV.8 ANTICIPOS DE OBRA

PR	PE	AI	UNIDAD RESPONSABLE / DENOMINACIÓN	MONTO (Miles de pesos)	AMORTIZACIÓN DE ANTICIPOS (Miles de pesos)
			DELEGACIÓN TLALPAN	**58,377.5**	**31,042.3**
13			**Desarrollo y Asistencia Social**	**548.7**	**23.2**
	00		Acciones del Programa Normal	548.7	23.2
		11	Mantener la infraestructura social	548.7	23.2
16			**Sslud**	**539.2**	
	00		Acciones del Programa Normal	539.2	
		06	Mantener la infraestructura de salud	539.2	
17			**Educación**	**16,929.4**	**1,848.2**
	04		Infraestructura Escolar de Nivel Básico	16,929.4	1,848.2
		03	Ampliar y construir infraestructura educativa	8,018.7	491.0
		04	Mantener la infraestructura educativa	8,910.7	1,357.2
19			**Cultura, Esparcimiento y Deporte**	**21,632.3**	**19,580.5**
	00		Acciones del Programa Normal	21,632.3	19,580.5
		02	Ampliar y construir infraestructura deportiva	21,497.5	19,454.6
		07	Mantener instalaciones y espacios culturales	134.8	125.9
20			**Provisión de Servicios e Infraestructura Urbanos**	**10,186.5**	**6,253.6**
	00		Acciones del Programa Normal	8,507.0	6,253.6
		01	Ampliar y construir infraestructura vial	3,383.8	2,737.2
		03	Ampliar y construir infraestructura urbana	374.8	
		10	Mantener edificios públicos	1,433.9	505.0
		12	Mantener la carpeta asfáltica	3,314.4	3,011.4
	11		Promoción de las acciones del programa Hábitat	1,679.5	
		05	Realizar acciones para la conservación de la imagen urbana	1,679.5	
23			**Agua Potable**	**1,793.6**	**884.9**
	00		Acciones del Programa Normal	1,793.6	884.9
		02	Ampliar y construir infraestructura del sistema de agua potable	1,793.6	884.9
24			**Drenaje y Tratamiento de Aguas Negras**	**6,357.8**	**2,448.2**
	00		Acciones del Programa Normal	6,357.8	2,448.2
		02	Ampliar y construir infraestructura del sistema de drenaje	5,707.3	2,177.4
		03	Mantener la infraestructura del sistema de drenaje	521.2	202.4
		06	Realizar obras complementarias al sistema de drenaje	129.2	68.5
27			**Fomento Económico**	**390.0**	**3.7**
	00		Acciones del Programa Normal	390.0	3.7
		05	Mantener la infraestructura de los sectores industrial, comercial y de servicios	390.0	3.7
			DELEGACIÓN XOCHIMILCO	**45,393.2**	**24,986.7**
13			**Desarrollo y Asistencia Social**	**2,937.1**	**1,267.1**
	00		Acciones del Programa Normal	2,937.1	1,267.1
		11	Mantener la infraestructura social	1,971.9	711.6

IV.8 ANTICIPOS DE OBRA

PR	PE	AI	UNIDAD RESPONSABLE / DENOMINACIÓN	MONTO (Miles de pesos)	AMORTIZACIÓN DE ANTICIPOS (Miles de pesos)
		24	Realizar acciones tendientes al desarrollo social comunitario	965.2	555.5
16			**Salud**	**209.6**	**14.9**
	00		Acciones del Programa Normal	209.6	14.9
		06	Mantener la infraestructura de salud	209.6	14.9
17			**Educación**	**3,824.0**	**1,759.3**
	04		Infraestructura Escolar de Nivel Básico	3,824.0	1,759.3
		03	Ampliar y construir infraestructura educativa	1,656.9	573.3
		04	Mantener la infraestructura educativa	2,167.1	1,186.0
19			**Cultura, Esparcimiento y Deporte**	**6,082.1**	**3,762.3**
	00		Acciones del Programa Normal	6,082.1	3,762.3
		03	Mantener la infraestructura deportiva	3,258.6	1,914.7
		06	Ampliar instalaciones y espacios culturales	1,911.5	1,439.7
		07	Mantener instalaciones y espacios culturales	912.1	407.9
20			**Provisión de Servicios e Infraestructura Urbanos**	**17,449.7**	**11,030.3**
	00		Acciones del Programa Normal	17,449.7	11,030.3
		01	Ampliar y construir infraestructura vial	923.7	923.7
		03	Ampliar y construir infraestrucctura urbana	5,101.5	1,600.3
		05	Realizar acciones para la conservacion de la imagen urbana	3,668.3	2,745.7
		10	Mantener edificios públicos	1,904.4	658.0
		12	Mantener la aarpeta asfáltica	4,801.8	4,785.0
		16	Conservar y rehabilitar áreas verdes urbanas	1,049.9	317.6
23			**Agua Potable**	**806.8**	**207.7**
	00		Acciones del Programa Normal	806.8	207.7
		02	Ampliar y construir infraestructura del sistema de agua potable	806.8	207.7
24			**Drenaje y Tratamiento de Aguas Negras**	**6,497.5**	**2,554.0**
	00		Acciones del Programa Normal	6,497.5	2,554.0
		02	Ampliar y construir infraestructura del sistema de drenaje	3,453.3	1,685.5
		03	Mantener la infraestructura del sistema de drenaje	3,044.2	868.5
25			**Proteccion al Medio Ambiente y los Recursos Naturales**	**1,709.3**	**1,709.3**
	00		Acciones del Programa Normal	1,709.3	1,709.3
		12	Realizar la recolección de residuos sólidos	1,709.3	1,709.3
27			**Fomento Económico**	**5,877.0**	**2,681.7**
	00		Acciones del Programa Normal	5,877.0	2,681.7
		04	Ampliar y construir infraestructura de los sectores industrial, comercial y de servicios	4,240.2	1,681.1
		05	Mantener la infraestructura de los sectores industrial, comercial y de servicios	1,636.8	1,000.7
			SISTEMA DE AGUAS DE LA CIUDAD DE MÉXICO	**299,229.6**	**148,517.6**
23			**Agua Potable**	**137,225.7**	**54,528.8**
	00		Acciones del Programa Normal	137,225.7	54,528.8
		01	Operar el sistema de agua potable	9,709.9	165.9

IV.8 ANTICIPOS DE OBRA

PR	PE	AI	UNIDAD RESPONSABLE / DENOMINACIÓN	MONTO (Miles de pesos)	AMORTIZACIÓN DE ANTICIPOS (Miles de pesos)
		02	Ampliar y construir infraestructura del sistema de agua potable	90,622.3	39,597.2
		03	Mantener la infraestructura del sistema de agua potable	36,893.5	4,499.0
		60	Cubrir compromisos pendientes de acciones realizadas en ejercicios anteriores	0.0	10,266.6
24			**Drenaje y Tratamiento de Aguas Negras**	**162,003.9**	**93,988.9**
	00		Acciones del Programa Normal	162,003.9	93,988.9
		02	Ampliar y construir infraestructura del sistema de drenaje	7,216.4	25,286.0
		03	Mantener la infraestructura del sistema de drenaje	132,511.7	59,638.7
		07	Ampliar el sistema de tratamiento de aguas residuales	16,339.1	6,848.8
		08	Mantener el sistema de tratamiento de aguas residuales	3,570.1	914.8
		60	Cubrir compromisos pendientes de acciones realizadas en ejercicios anteriores	2,366.6	1,300.5
			SECRETARÍA DE DESARROLLO URBANO Y VIVIENDA	**109.2**	**26.7**
20			**Provisión de Servicios e Infraestructura Urbanos**	**109.2**	**26.7**
	00		Acciones del Programa Normal	109.2	26.7
		05	Realizar acciones para la conservación de la imagen urbana	109.2	26.7
			SECRETARÍA DE OBRAS Y SERVICIOS	**1,490,216.0**	**259,009.7**
08			**Seguridad Pública**	**49,000.4**	**4,135.3**
	00		Acciones del Programa Normal	49,000.4	4,135.3
		16	Ampliar, construir y mantener la infraestructura para la seguridad pública	49,000.4	4,135.3
13			**Desarrollo y Asistencia Social**	**103,310.8**	**32,467.4**
	00		Acciones del Programa Normal	103,310.8	32,467.4
		10	Ampliar y contruir infraestructura social	103,310.8	32,467.4
16			**Salud**	**163,004.5**	**512.2**
	00		Acciones del Programa Normal	163,004.5	512.2
		08	Ampliar y construir infraestructura en salud	163,004.5	512.2
17			**Educación**	**31,918.8**	**5,846.8**
	00		Acciones del Programa Normal	27,937.3	5,846.8
		03	Ampliar y construir infraestructura educativa	27,937.3	5,846.8
	04		Infraestructura Escolar de Nivel Básico	3,981.6	
		03	Ampliar y construir infraestructura educativa	3,981.6	
20			**Provisión de Servicios e Infraestructura Urbanos**	**1,126,118.5**	**213,301.5**
	00		Acciones del Programa Normal	1,111,486.2	212,970.9
		01	Ampliar y construir infraestructura vial	193,510.9	63,921.0
		05	Realizar acciones para la conservación de la imagen urbana	8,501.2	3,026.0
		07	Ampliar y construir infraestructura para el transporte público	907,573.2	145,048.0
		10	Mantener edificios públicos	1,107.5	975.8

IV.8 ANTICIPOS DE OBRA

PR	PE	AI	UNIDAD RESPONSABLE / DENOMINACIÓN	MONTO (Miles de pesos)	AMORTIZACIÓN DE ANTICIPOS (Miles de pesos)
		12	Mantener la carpeta asfáltica	793.3	
	03		Corredor Turístico Reforma-Centro Hisrórico	14,632.3	330.7
		11	Realizar obras y acciones de remodelacióm en el Centro Histórico	14,632.3	330.7
25			**Protección al Medio Ambiente y los Recursos Naturales**	**16,863.0**	**2,746.4**
	00		Acciones del Programa Normal	16,863.0	2,746.4
		03	Operar y tratar los residuos sólidos desde su recolección hasta su disposición final	12,661.3	2,746.4
		28	Ampliar y construir infraestructura para el mejoramiento de la movilidad y el fomento a la protección ambiental	4,201.8	
			SISTEMA DE TRANSPORTE COLECTIVO	**5,296.6**	**305.8**
22			**Regulación Vial y Transporte Público**	**5,296.6**	**305.8**
	00		Acciones del Programa Normal	5,296.6	305.8
		09	Mantener la infraestructura del sistema de transporte público	5,296.6	305.8
			SECRETARÍA DE SEGURIDAD PÚBLICA	**5,008.5**	
08			**Seguridad Pública**	**5,008.5**	
	00		Acciones del Programa Normal	5,008.5	
		08	Realizar acciones preventivas de seguridad y control del orden público a través de las unidades de protección ciudadana.	5,008.5	
			UNIVERSIDAD AUTÓNOMA DE LA CIUDAD DE MÉXICO	**3,188.2**	**2,975.9**
17			**Educación**	**3,188.2**	**2,975.9**
	00		Acciones del Programa Normal	3,188.2	2,975.9
		42	Planear, coordinar y operar el sistema de enseñanza superior en el Distrito Federal	3,188.2	2,975.9

NOTA: Las cifras pueden no coincidir por efecto de redondeo.

IV.9 PARTIDAS DE RACIONALIDAD Y AUSTERIDAD

Cuadro IV.9
PARTIDAS DE RACIONALIDAD DE AUSTERIDAD PRESUPUESTAL
ENERO-SEPTIEMBRE 2008

CAPÍTULOS / CONCEPTOS / PARTIDAS	PRESUPUESTO (MILES DE PESOS) PROGRAMADO MODIFICADO	EJERCIDO
2000 "MATERIALES Y SUMINISTROS"	**1,528,804.4**	**1,445,291.7**
2200 ALIMENTOS Y UTENSILIOS	***643,227.7***	***579,663.5***
2201 ALIMENTACIÓN DE PERSONAS	628,142.9	564,680.3
2202 ALIMENTACIÓN DE ANIMALES	15,084.7	14,983.2
2600 COMBUSTIBLES, LUBRICANTES Y ADITIVOS	***885,576.7***	***865,628.2***
2601 COMBUSTIBLES	885,576.7	865,628.2
3000 "SERVICIOS GENERALES"	**5,333,715.8**	**5,089,310.7**
3100 SERVICIOS BÁSICOS	***2,728,321.4***	***2,679,137.7***
3103 SERVICIO TELEFÓNICO CONVENCIONAL	121,715.8	103,153.6
3104 SERVICIOS DE ENERGÍA ELÉCTRICA	2,606,195.4	2,575,970.0
3107 SERVICIO DE TELEFONÍA CELULAR	410.2	14.0
3200 SERVICIOS DE ARRENDAMIENTO Y SUBROGACIONES	***495,434.1***	***469,813.5***
3201 ARRENDAMIENTO DE EDIFICIOS Y LOCALES	215,820.3	208,244.1
3202 ARRENDAMIENTO DE TERRENOS	116.0	73.7
3203 ARRENDAMIENTO DE MAQUINARIA Y EQUIPO	3,819.5	2,172.1
3204 ARRENDAMIENTO DE EQUIPO Y BIENES INFORMÁTICOS	3,391.3	3,391.3
3205 ARRENDAMIENTO DE VEHÍCULOS Y EQUIPO PARA LA EJECUCIÓN DE PROGRAMAS DE SEGURIDAD PÚBLICA	106,617.8	106,617.8
3207 ARRENDAMIENTO DE VEHÍCULOS Y EQUIPO DESTINADOS A SERVICIOS PÚBLICOS Y LA OPERACIÓN DE PROGRAMAS PÚBLICOS	65,913.1	62,318.0
3210 OTROS ARRENDAMIENTOS	56,914.6	51,442.5
3212 SERVICIOS DE FOTOCOPIADO	42,841.5	35,554.1
3300 SERVICIOS DE HONORARIOS EN MATERIA DE CAPACITACIÓN, INFORMÁTICA, ESTUDIOS E INVESTIGACIONES	***2,003,802.9***	***1,843,367.9***
3301 HONORARIOS	1,913,147.3	1,764,169.7
3305 ESTUDIOS E INVESTIGACIONES	90,655.6	79,198.1
3700 SERVICIOS DE TRASLADO E INSTALACIÓN	***54,122.9***	***50,038.8***
3701 PASAJES NACIONALES	10,509.2	9,610.0
3702 VIÁTICOS NACIONALES	3,534.8	2,661.7
3703 PASAJES AL INTERIOR DEL DISTRITO FEDERAL	37,655.9	36,727.5
3705 PASAJES INTERNACIONALES	1,287.3	581.6
3706 VIÁTICOS EN EL EXTRANJERO	1,135.6	457.9
3800 SERVICIOS OFICIALES	***52,034.6***	***46,952.9***
3803 CONGRESOS, CONVENCIONES Y EXPOSICIONES	44,351.9	39,793.9
3807 GASTOS PARA ALIMENTACIÓN DE SERVIDORES PÚBLICOS DE MANDO	4,182.7	3,659.0
3811 GASTOS PARA INVESTIGACIONES OFICIALES	3,500.0	3,500.0
5000 "BIENES MUEBLES E INMUEBLES"	**217,647.4**	**169,130.8**
5100 MOBILIARIO Y EQUIPO DE ADMINISTRACIÓN	***44,606.6***	***33,582.6***
5101 MOBILIARIO	44,606.6	33,582.6
5200 MAQUINARIA Y EQUIPO AGROPECUARIO, INDUSTRIAL DE COMUNICACIONES Y DE USO INFORMÁTICO	***173,040.8***	***135,548.2***
5204 EQUIPOS Y APARATOS DE COMUNICACIONES Y TELECOMUNICACIONES	90,229.4	85,257.1
5206 BIENES INFORMÁTICOS	82,811.4	50,291.1
TOTAL	7,080,167.7	6,703,733.2

IV.10 EVOLUCIÓN DEL GASTO NETO POR UNIDAD RESPONSABLE, CAPÍTULO Y PARTIDA

CUADRO IV.10

EVOLUCIÓN DEL GASTO NETO POR UNIDAD RESPONSABLE, CAPÍTULO Y PARTIDA
ENERO-SEPTIEMBRE 2008

(Millones de pesos)

UNIDAD RESPONSABLE DEL GASTO	CAPÍTULO	PARTIDA	PROGRAMADO MODIFICADO	EJERCIDO
ASAMBLEA LEGISLATIVA DEL DF			**762.8**	**762.8**
	4		762.8	762.8
		4312	762.8	762.8
AUTORIDAD DEL CENTRO HISTÓRICO			**21.4**	**20.6**
	1		11.1	10.9
		1103	2.2	2.2
		1301	0.0	0.0
		1305	0.0	0.0
		1306	0.0	0.0
		1401	0.3	0.2
		1507	0.0	0.0
		1508	0.2	0.0
		1509	8.2	8.2
		1601	0.2	0.2
	2		1.5	1.5
		2101	0.1	0.1
		2102	0.0	0.0
		2103	0.0	0.0
		2104	0.0	0.0
		2105	0.2	0.1
		2106	0.0	0.0
		2201	0.1	0.1
		2203	0.0	0.0
		2302	0.0	0.0
		2303	0.0	0.0
		2401	0.0	0.0
		2402	0.1	0.1
		2403	0.0	0.0
		2404	0.1	0.1
		2502	0.0	0.0
		2503	0.0	0.0
		2504	0.0	0.0
		2505	0.0	0.0
		2601	0.0	0.0
		2602	0.0	0.0
		2701	0.0	0.0
		2702	0.0	0.0
		2703	0.0	0.0
		2901	0.7	0.7
	3		4.4	4.0
		3103	0.2	0.0
		3104	0.1	0.0
		3108	0.1	0.0
		3210	0.1	0.1
		3212	0.1	0.1
		3301	2.7	2.7
		3305	0.0	0.0
		3403	0.0	0.0
		3404	0.1	0.1
		3407	0.0	0.0
		3409	0.0	0.0
		3411	0.5	0.4
		3415	0.0	0.0
		3501	0.0	0.0
		3504	0.0	0.0
		3506	0.2	0.2
		3511	0.0	0.0
		3512	0.0	0.0
		3601	0.0	0.0
		3604	0.0	0.0
		3605	0.0	0.0
		3606	0.0	0.0
		3706	0.0	0.0
		3802	0.1	0.1
		3807	0.1	0.1
		3904	0.0	0.0

CUADRO IV.10

EVOLUCIÓN DEL GASTO NETO POR UNIDAD RESPONSABLE, CAPÍTULO Y PARTIDA

ENERO-SEPTIEMBRE 2008

(Millones de pesos)

UNIDAD RESPONSABLE DEL GASTO	CAPÍTULO	PARTIDA	PROGRAMADO MODIFICADO	EJERCIDO
	4		3.6	3.6
		4105	0.7	0.7
		4108	2.9	2.9
		4113	0.0	0.0
	5		0.7	0.7
		5101	0.1	0.1
		5102	0.0	0.0
		5103	0.0	0.0
		5202	0.6	0.6
		5204	0.0	0.0
		5205	0.0	0.0
		5206	0.0	0.0
	6		0.0	0.0
		6100	0.0	0.0
CAJA DE PREVISIÓN DE LA POLICÍA AUXILIAR DEL DF			**348.1**	**331.7**
	1		**15.2**	**14.0**
		1103	4.4	4.3
		1305	0.1	0.1
		1306	0.0	0.0
		1308	0.1	0.0
		1316	0.0	0.0
		1401	0.6	0.0
		1404	0.3	0.3
		1507	3.1	2.7
		1509	6.5	6.5
		1511	0.0	0.0
		1601	0.3	0.2
	2		**1.6**	**1.0**
		2101	0.3	0.2
		2102	0.0	0.0
		2103	0.0	0.0
		2105	0.1	0.0
		2106	0.4	0.3
		2201	0.0	0.0
		2203	0.0	0.0
		2302	0.0	0.0
		2303	0.1	0.0
		2401	0.0	0.0
		2402	0.0	0.0
		2403	0.0	0.0
		2404	0.0	0.0
		2503	0.1	0.0
		2504	0.1	0.0
		2601	0.3	0.3
		2602	0.0	0.0
		2701	0.1	0.1
		2702	0.0	0.0
	3		**309.9**	**296.5**
		3101	0.0	0.0
		3102	0.0	0.0
		3103	0.3	0.2
		3104	0.2	0.2
		3105	0.1	0.0
		3106	0.0	0.0
		3107	0.0	0.0
		3108	0.0	0.0
		3201	0.6	0.5
		3203	0.0	0.0
		3211	296.2	284.7
		3212	0.1	0.0
		3301	8.7	8.6
		3302	0.1	0.0
		3303	0.0	0.0
		3402	0.0	0.0
		3403	0.1	0.0
		3404	0.1	0.1

CUADRO IV.10

EVOLUCIÓN DEL GASTO NETO POR UNIDAD RESPONSABLE, CAPÍTULO Y PARTIDA
ENERO-SEPTIEMBRE 2008

(Millones de pesos)

UNIDAD RESPONSABLE DEL GASTO	CAPÍTULO	PARTIDA	PROGRAMADO MODIFICADO	EJERCIDO
		3407	0.0	0.0
		3409	0.1	0.0
		3411	1.1	0.9
		3415	0.0	0.0
		3501	0.0	0.0
		3502	0.0	0.0
		3504	0.2	0.0
		3506	0.0	0.0
		3507	0.0	0.0
		3510	0.5	0.3
		3513	0.0	0.0
		3603	0.0	0.0
		3604	0.0	0.0
		3605	0.2	0.2
		3606	0.0	0.0
		3703	0.0	0.0
		3704	0.0	0.0
		3802	0.6	0.4
		3807	0.0	0.0
		3903	0.4	0.2
	4		**18.4**	**17.9**
		4102	1.0	0.8
		4103	0.7	0.5
		4104	0.0	0.0
		4801	16.7	16.6
	5		**3.0**	**2.2**
		5101	0.1	0.0
		5102	0.1	0.0
		5206	0.2	0.0
		5303	2.4	2.2
		5402	0.3	0.0
CAJA DE PREVISIÓN DE LA POLICÍA PREVENTIVA			**1,232.5**	**1,018.2**
	1		**30.7**	**26.7**
		1103	11.8	11.8
		1301	0.1	0.1
		1305	0.5	0.4
		1306	0.1	0.1
		1308	0.1	0.0
		1316	2.5	0.0
		1319	0.5	0.5
		1401	1.6	1.4
		1403	0.6	0.5
		1404	0.5	0.4
		1407	0.0	0.0
		1505	1.0	0.7
		1506	0.6	0.3
		1507	1.9	1.7
		1508	0.2	0.2
		1509	8.3	8.1
		1511	0.0	0.0
		1601	0.5	0.4
	2		**2.8**	**2.0**
		2101	0.2	0.2
		2102	0.1	0.1
		2103	0.0	0.0
		2105	0.1	0.1
		2106	0.3	0.3
		2201	0.0	0.0
		2203	0.0	0.0
		2302	0.1	0.0
		2303	0.3	0.3
		2401	0.1	0.1
		2402	0.1	0.1
		2403	0.1	0.1
		2404	0.2	0.2
		2503	0.3	0.3

CUADRO IV.10

EVOLUCIÓN DEL GASTO NETO POR UNIDAD RESPONSABLE, CAPÍTULO Y PARTIDA
ENERO-SEPTIEMBRE 2008

(Millones de pesos)

UNIDAD RESPONSABLE DEL GASTO	CAPÍTULO	PARTIDA	PROGRAMADO MODIFICADO	EJERCIDO
		2504	0.0	0.0
		2601	0.1	0.1
		2602	0.0	0.0
		2701	0.6	0.1
		2702	0.1	0.0
	3		**14.9**	**12.0**
		3101	0.0	0.0
		3102	0.0	0.0
		3103	0.3	0.3
		3104	0.5	0.4
		3105	0.2	0.1
		3106	0.0	0.0
		3108	0.0	0.0
		3201	0.9	0.9
		3203	0.0	0.0
		3210	0.1	0.1
		3212	0.2	0.1
		3301	6.1	5.5
		3302	0.0	0.0
		3305	0.4	0.0
		3402	0.0	0.0
		3403	0.1	0.0
		3404	0.4	0.3
		3407	0.8	0.7
		3409	0.7	0.6
		3411	2.1	1.3
		3414	0.0	0.0
		3415	0.0	0.0
		3501	0.1	0.1
		3502	0.1	0.1
		3503	0.1	0.1
		3504	0.6	0.6
		3505	0.0	0.0
		3506	0.7	0.6
		3511	0.1	0.0
		3512	0.0	0.0
		3513	0.0	0.0
		3604	0.0	0.0
		3605	0.1	0.0
		3606	0.0	0.0
		3701	0.0	0.0
		3702	0.0	0.0
		3703	0.0	0.0
		3807	0.0	0.0
	4		**786.5**	**689.8**
		4103	3.2	3.0
		4104	0.1	0.0
		4105	68.5	56.6
		4801	714.7	630.2
	5		**3.2**	**0.9**
		5101	0.1	0.1
		5102	0.1	0.0
		5103	0.1	0.0
		5204	1.0	0.0
		5205	0.9	0.0
		5206	0.8	0.8
		5304	0.3	0.0
	7		**394.4**	**286.7**
		7106	394.4	286.7
CAJA DE PREVISIÓN PARA TRABAJADORES A LISTA DE RAYA DEL GDF			**949.9**	**819.0**
	1		**36.4**	**17.7**
		1103	7.9	7.5
		1301	0.1	0.0
		1305	0.2	0.1
		1306	0.3	0.1
		1308	0.0	0.0

CUADRO IV.10

EVOLUCIÓN DEL GASTO NETO POR UNIDAD RESPONSABLE, CAPÍTULO Y PARTIDA
ENERO-SEPTIEMBRE 2008

(Millones de pesos)

UNIDAD RESPONSABLE DEL GASTO	CAPÍTULO	PARTIDA	PROGRAMADO MODIFICADO	EJERCIDO
		1316	16.0	0.0
		1319	0.3	0.3
		1326	0.2	0.2
		1401	1.1	0.9
		1403	0.4	0.4
		1404	0.4	0.2
		1505	1.3	1.0
		1506	0.2	0.2
		1507	1.5	0.9
		1508	0.1	0.1
		1509	5.9	5.3
		1511	0.0	0.0
		1601	0.4	0.3
	2		**2.5**	**1.8**
		2101	0.3	0.2
		2102	0.0	0.0
		2103	0.0	0.0
		2104	0.0	0.0
		2105	0.1	0.1
		2106	0.9	0.9
		2201	0.5	0.5
		2203	0.0	0.0
		2302	0.1	0.0
		2303	0.1	0.0
		2401	0.0	0.0
		2402	0.0	0.0
		2403	0.1	0.0
		2404	0.1	0.0
		2503	0.0	0.0
		2504	0.0	0.0
		2505	0.0	0.0
		2601	0.1	0.1
		2602	0.0	0.0
		2701	0.1	0.1
		2702	0.0	0.0
		2703	0.0	0.0
	3		**18.1**	**11.7**
		3101	0.0	0.0
		3102	0.8	0.6
		3103	0.3	0.2
		3104	0.3	0.3
		3105	0.2	0.1
		3107	0.0	0.0
		3108	0.0	0.0
		3203	0.0	0.0
		3210	0.3	0.2
		3211	2.2	1.1
		3212	0.1	0.1
		3301	3.3	2.3
		3302	0.4	0.1
		3303	2.5	1.9
		3403	2.1	1.8
		3404	0.1	0.0
		3407	0.4	0.0
		3409	0.1	0.0
		3411	1.6	1.5
		3414	0.1	0.0
		3501	0.1	0.0
		3502	0.3	0.1
		3503	0.2	0.1
		3504	1.5	0.4
		3505	0.2	0.0
		3506	0.5	0.3
		3511	0.1	0.1
		3512	0.1	0.0
		3513	0.1	0.0
		3603	0.0	0.0

CUADRO IV.10

EVOLUCIÓN DEL GASTO NETO POR UNIDAD RESPONSABLE, CAPÍTULO Y PARTIDA
ENERO-SEPTIEMBRE 2008

(Millones de pesos)

UNIDAD RESPONSABLE DEL GASTO	CAPÍTULO	PARTIDA	PROGRAMADO MODIFICADO	EJERCIDO
		3604	0.0	0.0
		3605	0.2	0.1
		3701	0.0	0.0
		3702	0.0	0.0
		3703	0.0	0.0
		3903	0.1	0.1
	4		**628.8**	**605.1**
		4103	7.9	4.7
		4104	0.1	0.0
		4105	31.3	29.6
		4801	589.5	570.8
	5		**4.5**	**0.0**
		5101	1.4	0.0
		5102	0.3	0.0
		5206	1.6	0.0
		5303	0.3	0.0
		5304	0.9	0.0
	7		**259.7**	**182.7**
		7106	244.0	167.5
		7403	15.7	15.3
COMISIÓN DE DERECHOS HUMANOS DEL DF			**190.4**	**190.4**
	4		**190.4**	**190.4**
		4312	190.4	190.4
CONSEJERÍA JURÍDICA Y SERVICIOS LEGALES			**428.2**	**397.9**
	1		**291.9**	**280.7**
		1103	87.2	87.2
		1104	12.6	12.6
		1202	12.5	12.5
		1301	1.2	1.2
		1305	1.8	1.8
		1306	0.7	0.7
		1308	0.1	0.1
		1316	1.2	1.2
		1319	2.8	2.8
		1322	43.2	43.2
		1325	0.0	0.0
		1326	0.5	0.5
		1401	24.2	18.6
		1403	8.3	7.0
		1404	3.3	2.8
		1407	0.4	0.3
		1501	5.5	4.0
		1505	0.0	0.0
		1506	4.2	4.2
		1507	52.5	52.5
		1508	3.5	2.9
		1509	20.3	20.3
		1510	0.2	0.1
		1511	0.0	0.0
		1601	5.7	4.3
	2		**12.5**	**10.7**
		2101	1.3	1.2
		2102	0.0	0.0
		2103	0.1	0.1
		2105	2.9	1.4
		2106	5.0	5.0
		2201	0.6	0.6
		2203	0.0	0.0
		2302	0.2	0.2
		2303	0.2	0.2
		2401	0.2	0.2
		2402	0.3	0.3
		2403	0.1	0.1
		2404	0.4	0.4
		2503	0.0	0.0

CUADRO IV.10

EVOLUCIÓN DEL GASTO NETO POR UNIDAD RESPONSABLE, CAPÍTULO Y PARTIDA
ENERO-SEPTIEMBRE 2008

(Millones de pesos)

UNIDAD RESPONSABLE DEL GASTO	CAPÍTULO	PARTIDA	PROGRAMADO MODIFICADO	EJERCIDO
		2504	0.0	0.0
		2505	0.0	0.0
		2601	0.2	0.2
		2701	0.0	0.0
		2702	0.8	0.7
	3		**100.7**	**85.9**
		3101	0.0	0.0
		3103	1.8	0.9
		3104	3.5	2.6
		3105	0.5	0.5
		3106	0.3	0.0
		3107	0.0	0.0
		3108	0.4	0.0
		3201	3.3	3.3
		3212	1.1	1.1
		3301	63.1	57.6
		3302	0.1	0.0
		3303	0.0	0.0
		3305	1.4	1.4
		3402	0.0	0.0
		3403	0.1	0.1
		3404	0.7	0.5
		3407	0.1	0.1
		3409	0.6	0.0
		3411	7.8	5.1
		3414	0.6	0.2
		3501	0.4	0.4
		3502	0.1	0.0
		3503	0.1	0.1
		3504	2.9	2.5
		3505	3.0	0.5
		3506	2.5	2.5
		3511	0.1	0.1
		3512	0.1	0.1
		3513	0.0	0.0
		3603	1.3	1.3
		3604	0.0	0.0
		3605	3.3	3.3
		3701	0.0	0.0
		3702	0.1	0.1
		3703	0.9	0.9
		3705	0.0	0.0
		3706	0.0	0.0
		3802	0.3	0.3
		3803	0.0	0.0
		3905	0.2	0.2
	4		**0.1**	**0.1**
		4103	0.1	0.1
		4104	0.1	0.1
	5		**23.0**	**20.5**
		5101	0.2	0.1
		5102	0.3	0.0
		5103	0.1	0.1
		5203	0.3	0.3
		5204	1.6	0.0
		5206	6.5	5.9
		5303	3.3	3.3
		5703	10.8	10.8
CONSEJO DE EVALUACIÓN DEL DESARROLLO SOCIAL DEL DF			**11.0**	**0.0**
	1		**2.7**	**0.0**
		1103	0.5	0.0
		1301	0.0	0.0
		1305	0.0	0.0
		1306	0.0	0.0
		1401	0.1	0.0
		1403	0.0	0.0

CUADRO IV.10

EVOLUCIÓN DEL GASTO NETO POR UNIDAD RESPONSABLE, CAPÍTULO Y PARTIDA
ENERO-SEPTIEMBRE 2008

(Millones de pesos)

UNIDAD RESPONSABLE DEL GASTO	CAPÍTULO	PARTIDA	PROGRAMADO MODIFICADO	EJERCIDO
		1404	0.0	0.0
		1407	0.0	0.0
		1507	0.0	0.0
		1508	0.0	0.0
		1509	2.0	0.0
		1601	0.1	0.0
	2		**0.3**	**0.0**
		2101	0.0	0.0
		2102	0.0	0.0
		2103	0.1	0.0
		2104	0.1	0.0
		2105	0.0	0.0
	3		**6.4**	**0.0**
		3103	0.0	0.0
		3104	0.0	0.0
		3105	0.0	0.0
		3107	0.0	0.0
		3201	0.0	0.0
		3212	0.0	0.0
		3301	2.5	0.0
		3305	3.4	0.0
		3409	0.1	0.0
		3411	0.0	0.0
		3506	0.0	0.0
		3603	0.2	0.0
		3606	0.1	0.0
	4		**0.4**	**0.0**
		4108	0.4	0.0
	5		**1.3**	**0.0**
		5101	0.6	0.0
		5102	0.1	0.0
		5204	0.0	0.0
		5206	0.7	0.0
CONSEJO DE LA JUDICATURA DEL DF			**111.4**	**111.4**
	4		**111.4**	**111.4**
		4312	111.4	111.4
CONTADURÍA MAYOR DE HACIENDA DE LA ALDF			**160.1**	**159.7**
	4		**160.1**	**159.7**
		4312	160.1	159.7
CONTRALORÍA GENERAL			**166.4**	**166.4**
	1		**147.0**	**147.0**
		1103	40.2	40.2
		1104	1.2	1.2
		1301	0.3	0.3
		1305	0.7	0.7
		1306	1.4	1.4
		1308	0.1	0.1
		1316	0.9	0.9
		1319	0.6	0.6
		1326	0.1	0.1
		1401	5.3	5.3
		1403	2.2	2.2
		1404	2.6	2.6
		1407	0.1	0.1
		1501	0.7	0.7
		1506	0.4	0.4
		1507	5.4	5.4
		1508	0.9	0.9
		1509	81.3	81.3
		1510	0.0	0.0
		1511	0.0	0.0
		1601	2.5	2.5
	2		**2.5**	**2.5**
		2101	0.5	0.5

CUADRO IV.10

EVOLUCIÓN DEL GASTO NETO POR UNIDAD RESPONSABLE, CAPÍTULO Y PARTIDA
ENERO-SEPTIEMBRE 2008

(Millones de pesos)

UNIDAD RESPONSABLE DEL GASTO	CAPÍTULO	PARTIDA	PROGRAMADO MODIFICADO	EJERCIDO
		2102	0.1	0.1
		2103	0.0	0.0
		2105	0.4	0.4
		2106	0.7	0.7
		2201	0.1	0.1
		2203	0.0	0.0
		2302	0.0	0.0
		2303	0.3	0.3
		2401	0.0	0.0
		2402	0.0	0.0
		2403	0.0	0.0
		2404	0.1	0.1
		2503	0.0	0.0
		2504	0.0	0.0
		2601	0.2	0.2
		2602	0.0	0.0
		2701	0.0	0.0
		2702	0.0	0.0
	3		**16.8**	**16.8**
		3101	0.0	0.0
		3102	0.0	0.0
		3103	0.4	0.4
		3104	0.0	0.0
		3105	0.0	0.0
		3106	0.0	0.0
		3108	0.0	0.0
		3210	0.0	0.0
		3211	0.6	0.6
		3212	0.4	0.4
		3301	12.9	12.9
		3302	0.0	0.0
		3303	0.0	0.0
		3305	0.0	0.0
		3404	0.2	0.2
		3407	0.0	0.0
		3409	0.0	0.0
		3411	0.7	0.7
		3414	0.0	0.0
		3501	0.0	0.0
		3502	0.0	0.0
		3504	0.1	0.1
		3505	0.0	0.0
		3506	0.5	0.5
		3511	0.3	0.3
		3512	0.0	0.0
		3513	0.0	0.0
		3605	0.0	0.0
		3606	0.0	0.0
		3701	0.0	0.0
		3702	0.0	0.0
		3703	0.2	0.2
		3803	0.1	0.1
		3807	0.0	0.0
	4		**0.0**	**0.0**
		4104	0.0	0.0
	5		**0.1**	**0.1**
		5204	0.0	0.0
		5206	0.1	0.1
CORPORACIÓN MEXICANA DE IMPRESIÓN S.A. DE C.V.			**535.7**	**266.4**
	1		**54.8**	**32.2**
		1103	20.1	16.5
		1104	7.3	4.3
		1305	0.7	0.5
		1306	0.7	0.2
		1316	0.2	0.2
		1319	1.0	0.5

CUADRO IV.10

EVOLUCIÓN DEL GASTO NETO POR UNIDAD RESPONSABLE, CAPÍTULO Y PARTIDA
ENERO-SEPTIEMBRE 2008

(Millones de pesos)

UNIDAD RESPONSABLE DEL GASTO	CAPÍTULO	PARTIDA	PROGRAMADO MODIFICADO	EJERCIDO
		1325	0.0	0.0
		1326	0.1	0.0
		1402	6.6	1.5
		1404	1.1	0.9
		1501	3.4	1.9
		1505	5.7	0.9
		1506	0.7	0.3
		1507	2.0	0.4
		1508	2.4	2.3
		1511	2.1	1.3
		1601	0.7	0.6
	2		**394.4**	**207.5**
		2101	0.2	0.1
		2102	0.1	0.0
		2103	0.1	0.0
		2105	0.0	0.0
		2106	0.4	0.1
		2201	0.0	0.0
		2302	3.7	1.3
		2303	0.1	0.0
		2401	0.2	0.0
		2402	0.2	0.0
		2403	0.2	0.0
		2404	0.3	0.0
		2503	0.2	0.0
		2504	0.1	0.0
		2506	388.1	205.6
		2601	0.1	0.1
		2602	0.0	0.0
		2701	0.3	0.1
		2702	0.0	0.0
	3		**36.8**	**21.6**
		3101	0.0	0.0
		3103	0.3	0.2
		3104	1.1	0.6
		3105	0.1	0.1
		3106	0.0	0.0
		3107	0.0	0.0
		3108	0.0	0.0
		3203	2.8	1.4
		3212	0.1	0.1
		3301	1.3	0.8
		3302	0.4	0.0
		3303	0.2	0.0
		3305	0.1	0.0
		3402	0.9	0.1
		3403	0.1	0.0
		3404	0.3	0.2
		3405	0.7	0.2
		3407	18.7	15.9
		3409	2.4	0.0
		3411	1.7	1.1
		3414	0.1	0.0
		3501	0.3	0.0
		3502	0.1	0.0
		3503	2.1	0.4
		3504	1.4	0.0
		3505	0.0	0.0
		3506	0.7	0.4
		3511	0.3	0.1
		3604	0.0	0.0
		3701	0.1	0.0
		3702	0.1	0.0
		3703	0.2	0.1
		3705	0.1	0.0
		3807	0.1	0.0
	4		**0.3**	**0.1**

CUADRO IV.10

EVOLUCIÓN DEL GASTO NETO POR UNIDAD RESPONSABLE, CAPÍTULO Y PARTIDA
ENERO-SEPTIEMBRE 2008

(Millones de pesos)

UNIDAD RESPONSABLE DEL GASTO	CAPÍTULO	PARTIDA	PROGRAMADO MODIFICADO	EJERCIDO
		4104	0.3	0.1
	5		**45.0**	**0.6**
		5102	0.1	0.1
		5202	42.2	0.0
		5204	0.5	0.0
		5206	0.8	0.3
		5207	0.0	0.0
		5304	1.2	0.0
		5305	0.2	0.2
	7		**4.5**	**4.5**
		7404	4.5	4.5
DELEGACIÓN ÁLVARO OBREGÓN			**759.3**	**753.4**
	1		**406.0**	**405.9**
		1103	54.0	54.0
		1104	113.0	113.0
		1202	21.0	21.0
		1301	2.4	2.4
		1305	3.0	3.0
		1306	0.3	0.3
		1308	0.3	0.3
		1316	2.6	2.6
		1319	18.1	18.1
		1322	13.2	13.2
		1326	3.2	3.2
		1401	25.0	25.0
		1403	8.5	8.5
		1404	4.8	4.8
		1407	0.5	0.5
		1501	9.4	9.4
		1506	9.3	9.3
		1507	65.6	65.6
		1508	3.8	3.8
		1509	41.9	41.9
		1510	0.2	0.2
		1511	0.0	0.0
		1601	6.0	6.0
	2		**72.6**	**72.1**
		2101	2.4	2.4
		2102	0.4	0.4
		2103	0.2	0.2
		2104	0.0	0.0
		2105	0.5	0.5
		2106	2.0	2.0
		2201	5.2	5.2
		2203	0.0	0.0
		2302	2.3	2.1
		2303	0.6	0.6
		2401	11.4	11.4
		2402	3.1	3.1
		2403	0.5	0.5
		2404	12.0	12.0
		2501	0.9	0.9
		2502	0.0	0.0
		2503	0.1	0.0
		2504	0.2	0.1
		2505	0.3	0.3
		2506	1.9	1.9
		2601	26.4	26.4
		2602	0.0	0.0
		2701	0.7	0.7
		2702	1.2	1.1
		2703	0.1	0.1
		2901	0.2	0.2
	3		**178.0**	**176.4**
		3103	2.1	2.1
		3104	34.8	34.8

CUADRO IV.10

EVOLUCIÓN DEL GASTO NETO POR UNIDAD RESPONSABLE, CAPÍTULO Y PARTIDA
ENERO-SEPTIEMBRE 2008

(Millones de pesos)

UNIDAD RESPONSABLE DEL GASTO	CAPÍTULO	PARTIDA	PROGRAMADO MODIFICADO	EJERCIDO
		3105	4.1	4.1
		3106	0.2	0.2
		3107	0.0	0.0
		3108	0.1	0.1
		3109	0.0	0.0
		3204	0.0	0.0
		3207	0.4	0.4
		3210	3.4	3.0
		3212	0.4	0.4
		3301	30.2	30.2
		3302	0.2	0.2
		3305	5.2	5.2
		3401	0.0	0.0
		3402	0.3	0.3
		3403	0.0	0.0
		3404	8.6	8.6
		3407	1.6	1.6
		3409	0.3	0.3
		3411	53.9	53.9
		3414	0.7	0.7
		3415	0.0	0.0
		3501	0.3	0.3
		3502	0.7	0.7
		3503	0.3	0.3
		3504	0.0	0.0
		3505	0.0	0.0
		3506	0.7	0.7
		3508	0.0	0.0
		3510	20.5	20.5
		3513	1.5	1.3
		3601	1.4	1.1
		3602	1.1	0.5
		3604	0.0	0.0
		3605	0.1	0.1
		3606	0.9	0.9
		3701	0.0	0.0
		3702	0.0	0.0
		3703	1.0	1.0
		3801	0.1	0.1
		3802	1.8	1.8
		3803	0.5	0.5
		3807	0.5	0.5
		3903	0.0	0.0
		3905	0.0	0.0
	4		**26.9**	**26.7**
		4103	0.3	0.3
		4104	1.8	1.8
		4105	9.0	8.8
		4112	12.9	12.9
		4114	0.0	0.0
		4115	0.6	0.6
		4213	2.2	2.2
	5		**11.4**	**8.2**
		5101	1.2	1.2
		5102	0.2	0.2
		5103	0.0	0.0
		5104	0.0	0.0
		5201	0.2	0.2
		5202	0.1	0.0
		5203	3.3	3.2
		5204	0.7	0.0
		5205	0.8	0.1
		5206	0.5	0.5
		5207	0.0	0.0
		5301	0.0	0.0
		5303	3.8	2.1
		5304	0.2	0.2

CUADRO IV.10

EVOLUCIÓN DEL GASTO NETO POR UNIDAD RESPONSABLE, CAPÍTULO Y PARTIDA
ENERO-SEPTIEMBRE 2008

(Millones de pesos)

UNIDAD RESPONSABLE DEL GASTO	CAPÍTULO	PARTIDA	PROGRAMADO MODIFICADO	EJERCIDO
		5401	0.0	0.0
		5402	0.0	0.0
		5501	0.3	0.3
		5502	0.0	0.0
	6		**64.4**	**64.1**
		6100	60.1	59.7
		6300	4.4	4.4
DELEGACIÓN AZCAPOTZALCO			**690.7**	**669.7**
	1		**373.0**	**369.0**
		1103	44.4	44.4
		1104	98.6	98.6
		1202	39.8	39.3
		1301	2.2	2.2
		1305	2.6	2.6
		1306	0.2	0.1
		1308	1.4	1.4
		1319	11.4	11.4
		1322	15.0	15.0
		1325	0.1	0.1
		1326	7.4	7.4
		1401	24.1	23.4
		1403	7.6	7.4
		1404	3.7	3.7
		1407	0.4	0.4
		1501	9.0	7.4
		1506	7.0	7.0
		1507	53.9	53.9
		1508	2.9	2.6
		1509	35.2	35.2
		1510	0.3	0.2
		1511	0.0	0.0
		1601	5.8	5.4
	2		**53.5**	**46.9**
		2101	1.7	1.6
		2102	1.5	1.4
		2103	0.4	0.3
		2104	0.0	0.0
		2105	0.5	0.5
		2106	1.2	1.2
		2201	1.2	1.2
		2202	0.2	0.2
		2203	0.2	0.1
		2302	2.1	1.9
		2303	0.5	0.5
		2401	12.7	11.8
		2402	0.7	0.5
		2403	0.4	0.3
		2404	4.9	3.5
		2501	0.2	0.2
		2502	0.2	0.2
		2503	0.3	0.0
		2504	0.1	0.1
		2505	0.1	0.1
		2506	2.6	2.2
		2601	16.8	16.5
		2602	1.7	1.7
		2701	1.7	0.3
		2702	1.1	0.4
		2703	0.4	0.3
	3		**141.7**	**138.1**
		3103	3.0	3.0
		3104	33.7	33.7
		3105	10.8	10.8
		3107	0.0	0.0
		3108	0.1	0.1
		3109	0.0	0.0

CUADRO IV.10

EVOLUCIÓN DEL GASTO NETO POR UNIDAD RESPONSABLE, CAPÍTULO Y PARTIDA
ENERO-SEPTIEMBRE 2008

(Millones de pesos)

UNIDAD RESPONSABLE DEL GASTO	CAPÍTULO	PARTIDA	PROGRAMADO MODIFICADO	EJERCIDO
		3210	0.5	0.4
		3211	2.1	1.8
		3212	0.4	0.3
		3301	7.2	6.8
		3302	0.1	0.0
		3305	0.6	0.2
		3402	0.3	0.3
		3403	0.1	0.0
		3404	5.0	4.4
		3407	1.6	1.4
		3409	0.3	0.2
		3411	40.4	40.1
		3414	0.5	0.5
		3415	0.0	0.0
		3501	0.3	0.3
		3502	0.3	0.3
		3503	4.1	4.1
		3504	0.3	0.2
		3505	0.2	0.2
		3506	0.9	0.8
		3508	0.3	0.2
		3510	10.9	10.5
		3511	0.4	0.4
		3512	0.6	0.6
		3513	6.2	6.2
		3601	1.3	1.2
		3602	0.9	0.8
		3603	0.0	0.0
		3605	0.2	0.2
		3703	1.7	1.7
		3802	6.4	6.4
	4		**43.9**	**43.0**
		4103	0.5	0.4
		4104	0.4	0.4
		4105	42.5	41.8
		4107	0.3	0.3
		4115	0.2	0.2
	5		**32.9**	**30.2**
		5101	0.8	0.6
		5102	0.3	0.1
		5103	3.9	3.8
		5201	0.2	0.1
		5202	0.1	0.0
		5203	0.1	0.0
		5204	22.5	22.4
		5205	0.5	0.3
		5206	1.8	1.8
		5207	0.1	0.0
		5303	0.8	0.0
		5401	0.4	0.0
		5402	0.1	0.0
		5501	1.3	1.1
	6		**45.8**	**42.4**
		6100	45.2	41.9
		6300	0.6	0.6
DELEGACIÓN BENITO JUÁREZ			**667.8**	**648.2**
	1		**380.3**	**375.6**
		1103	51.3	51.3
		1104	103.0	103.0
		1202	8.6	8.5
		1301	2.5	2.5
		1305	2.8	2.8
		1306	0.2	0.2
		1308	0.0	0.0
		1316	0.0	0.0
		1319	25.4	25.4

CUADRO IV.10

EVOLUCIÓN DEL GASTO NETO POR UNIDAD RESPONSABLE, CAPÍTULO Y PARTIDA
ENERO-SEPTIEMBRE 2008

(Millones de pesos)

UNIDAD RESPONSABLE DEL GASTO	CAPÍTULO	PARTIDA	PROGRAMADO MODIFICADO	EJERCIDO
		1322	16.0	16.0
		1325	0.4	0.4
		1326	9.2	9.2
		1401	22.2	21.4
		1403	8.6	7.9
		1404	3.7	3.7
		1407	0.4	0.4
		1501	10.4	9.3
		1506	7.2	7.2
		1507	62.4	62.4
		1508	4.0	3.5
		1509	35.1	35.1
		1510	0.2	0.2
		1511	0.6	0.0
		1601	6.2	5.4
	2		**50.9**	**41.4**
		2101	0.2	0.2
		2102	1.0	0.9
		2103	0.4	0.4
		2105	0.2	0.2
		2106	0.1	0.1
		2201	1.0	0.9
		2202	0.0	0.0
		2203	0.2	0.1
		2302	1.2	1.0
		2303	0.0	0.0
		2401	7.3	7.1
		2402	1.1	1.0
		2403	0.7	0.7
		2404	4.8	4.8
		2501	1.0	1.0
		2503	0.0	0.0
		2504	0.0	0.0
		2505	0.1	0.0
		2506	4.8	4.8
		2601	18.3	17.3
		2602	0.0	0.0
		2701	4.5	0.1
		2702	3.5	0.4
		2703	0.4	0.3
	3		**136.3**	**131.5**
		3101	0.0	0.0
		3102	0.0	0.0
		3103	2.0	2.0
		3104	42.7	42.7
		3105	6.2	6.0
		3106	0.0	0.0
		3107	0.1	0.0
		3108	0.5	0.3
		3208	0.3	0.3
		3210	1.2	1.2
		3212	0.9	0.4
		3301	41.1	41.0
		3302	0.4	0.3
		3303	0.6	0.6
		3305	0.0	0.0
		3402	0.0	0.0
		3403	0.4	0.4
		3404	6.6	6.4
		3407	1.9	1.4
		3409	1.5	1.5
		3411	9.8	8.0
		3414	1.0	0.8
		3501	0.7	0.7
		3502	0.6	0.5
		3503	1.9	1.8
		3504	1.6	1.5

CUADRO IV.10

EVOLUCIÓN DEL GASTO NETO POR UNIDAD RESPONSABLE, CAPÍTULO Y PARTIDA
ENERO-SEPTIEMBRE 2008

(Millones de pesos)

UNIDAD RESPONSABLE DEL GASTO	CAPÍTULO	PARTIDA	PROGRAMADO MODIFICADO	EJERCIDO
		3505	0.9	0.9
		3506	4.2	4.2
		3510	5.3	5.3
		3511	0.0	0.0
		3601	0.0	0.0
		3602	1.6	1.5
		3603	0.2	0.2
		3604	0.0	0.0
		3605	0.1	0.1
		3606	0.0	0.0
		3702	0.0	0.0
		3703	0.4	0.4
		3801	0.0	0.0
		3802	1.3	1.3
		3803	0.2	0.0
		3903	0.0	0.0
	4		**3.5**	**3.2**
		4103	0.5	0.5
		4104	1.1	0.9
		4105	2.0	1.8
		4115	0.0	0.0
	5		**5.7**	**5.6**
		5101	1.1	1.1
		5102	0.1	0.1
		5103	0.0	0.0
		5104	0.6	0.6
		5202	0.1	0.0
		5205	0.3	0.3
		5206	1.5	1.5
		5303	0.0	0.0
		5401	2.0	2.0
		5402	0.0	0.0
		5501	0.0	0.0
	6		**91.1**	**91.0**
		6100	91.1	91.0
DELEGACIÓN COYOACÁN			**728.3**	**724.4**
	1		**437.5**	**435.7**
		1103	43.8	43.8
		1104	140.0	140.0
		1202	23.4	23.4
		1301	2.5	2.5
		1305	3.3	3.3
		1306	1.0	1.0
		1308	0.5	0.5
		1316	2.1	2.1
		1319	14.2	14.2
		1322	15.8	15.8
		1325	0.4	0.4
		1326	9.0	9.0
		1401	28.9	27.5
		1403	9.3	9.1
		1404	4.2	4.2
		1407	0.5	0.5
		1501	11.1	11.1
		1506	11.3	11.3
		1507	69.9	69.9
		1508	4.1	4.0
		1509	35.8	35.8
		1510	0.3	0.3
		1511	0.0	0.0
		1601	6.2	6.2
	2		**67.1**	**66.7**
		2101	0.2	0.2
		2102	0.0	0.0
		2103	0.5	0.4
		2105	0.5	0.5

CUADRO IV.10

EVOLUCIÓN DEL GASTO NETO POR UNIDAD RESPONSABLE, CAPÍTULO Y PARTIDA
ENERO-SEPTIEMBRE 2008

(Millones de pesos)

UNIDAD RESPONSABLE DEL GASTO	CAPÍTULO	PARTIDA	PROGRAMADO MODIFICADO	EJERCIDO
		2106	0.5	0.5
		2201	0.7	0.7
		2203	0.0	0.0
		2302	12.3	12.3
		2303	0.0	0.0
		2401	8.6	8.6
		2402	10.1	10.0
		2403	0.2	0.2
		2404	13.7	13.7
		2501	0.0	0.0
		2503	0.1	0.1
		2504	0.0	0.0
		2505	0.0	0.0
		2506	4.5	4.5
		2601	14.8	14.8
		2602	0.1	0.1
		2701	0.1	0.1
		2702	0.0	0.0
		2703	0.0	0.0
	3		**136.6**	**136.3**
		3101	0.0	0.0
		3103	2.7	2.7
		3104	40.8	40.8
		3105	5.1	5.0
		3106	0.0	0.0
		3107	0.0	0.0
		3108	0.1	0.1
		3203	0.0	0.0
		3207	0.2	0.2
		3210	4.0	4.0
		3212	0.7	0.7
		3301	16.2	16.2
		3302	0.0	0.0
		3402	0.0	0.0
		3403	0.0	0.0
		3404	4.7	4.7
		3407	1.7	1.7
		3409	0.0	0.0
		3411	37.5	37.5
		3414	0.8	0.8
		3501	0.0	0.0
		3502	0.0	0.0
		3503	0.2	0.2
		3504	0.1	0.0
		3505	0.2	0.2
		3506	1.2	1.2
		3508	0.0	0.0
		3510	12.6	12.6
		3511	3.1	3.1
		3512	0.3	0.3
		3601	0.4	0.4
		3602	0.2	0.2
		3603	0.0	0.0
		3604	0.1	0.1
		3605	0.0	0.0
		3606	0.0	0.0
		3703	0.3	0.3
		3802	3.3	3.3
		3807	0.3	0.3
	4		**24.1**	**23.9**
		4103	0.4	0.4
		4104	2.6	2.6
		4105	21.1	20.9
		4115	0.0	0.0
	5		**0.0**	**0.0**
		5101	0.0	0.0
		5102	0.0	0.0

CUADRO IV.10

EVOLUCIÓN DEL GASTO NETO POR UNIDAD RESPONSABLE, CAPÍTULO Y PARTIDA
ENERO-SEPTIEMBRE 2008

(Millones de pesos)

UNIDAD RESPONSABLE DEL GASTO	CAPÍTULO	PARTIDA	PROGRAMADO MODIFICADO	EJERCIDO
		5103	0.0	0.0
		5202	0.0	0.0
		5203	0.0	0.0
		5205	0.0	0.0
		5206	0.0	0.0
		5207	0.0	0.0
		5301	0.0	0.0
		5303	0.0	0.0
		5304	0.0	0.0
		5501	0.0	0.0
		5703	0.0	0.0
	6		**63.0**	**61.7**
		6100	62.4	61.4
		6300	0.6	0.3
DELEGACIÓN CUAJIMALPA DE MORELOS			**398.2**	**379.8**
	1		**263.0**	**254.9**
		1103	30.3	30.2
		1104	74.7	68.6
		1202	11.0	10.2
		1301	1.3	1.3
		1305	1.8	1.8
		1306	0.4	0.4
		1308	6.1	6.1
		1316	0.0	0.0
		1319	11.7	11.7
		1322	9.6	9.6
		1325	0.1	0.1
		1326	8.3	8.3
		1401	15.4	15.0
		1403	5.3	5.0
		1404	3.0	3.0
		1407	0.3	0.3
		1501	6.1	6.0
		1506	4.4	4.4
		1507	34.9	34.9
		1508	1.8	1.8
		1509	32.2	32.0
		1510	0.1	0.1
		1511	0.0	0.0
		1601	4.2	4.1
	2		**35.4**	**33.6**
		2101	1.6	1.6
		2102	1.5	1.3
		2103	0.9	0.6
		2104	0.0	0.0
		2105	0.2	0.2
		2106	1.4	1.4
		2201	3.0	2.9
		2202	0.1	0.1
		2203	0.1	0.0
		2302	1.9	1.8
		2303	0.0	0.0
		2401	4.6	4.4
		2402	1.9	1.7
		2403	0.1	0.0
		2404	2.0	2.0
		2501	0.2	0.2
		2503	0.6	0.6
		2504	0.9	0.9
		2505	0.0	0.0
		2506	1.4	1.1
		2601	12.3	12.2
		2602	0.4	0.4
		2701	0.1	0.1
		2702	0.1	0.0
		2703	0.2	0.1

CUADRO IV.10

EVOLUCIÓN DEL GASTO NETO POR UNIDAD RESPONSABLE, CAPÍTULO Y PARTIDA
ENERO-SEPTIEMBRE 2008

(Millones de pesos)

UNIDAD RESPONSABLE DEL GASTO	CAPÍTULO	PARTIDA	PROGRAMADO MODIFICADO	EJERCIDO
	3		**47.2**	**42.2**
		3103	1.1	1.1
		3104	7.0	7.0
		3105	0.8	0.6
		3107	0.0	0.0
		3108	0.1	0.1
		3202	0.1	0.1
		3207	0.4	0.1
		3210	0.8	0.8
		3212	0.2	0.2
		3301	8.7	5.8
		3302	0.0	0.0
		3303	0.1	0.1
		3305	0.3	0.0
		3404	1.8	1.8
		3407	0.9	0.9
		3411	10.8	10.8
		3414	0.3	0.3
		3501	0.1	0.1
		3502	0.2	0.0
		3503	0.7	0.5
		3504	0.6	0.6
		3505	0.4	0.4
		3506	1.4	1.4
		3508	0.1	0.1
		3510	4.4	4.3
		3511	0.7	0.7
		3512	0.2	0.2
		3513	0.4	0.4
		3601	0.0	0.0
		3602	0.0	0.0
		3605	0.0	0.0
		3606	0.6	0.4
		3703	0.9	0.9
		3801	0.1	0.1
		3802	2.2	2.2
		3803	0.8	0.6
		3807	0.1	0.0
		3903	0.0	0.0
		3904	0.0	0.0
	4		**12.6**	**9.2**
		4103	0.1	0.1
		4104	0.7	0.7
		4105	8.4	7.6
		4107	0.1	0.1
		4112	0.0	0.0
		4114	0.6	0.6
		4115	2.6	0.0
		4208	0.0	0.0
	5		**0.7**	**0.7**
		5101	0.0	0.0
		5103	0.0	0.0
		5202	0.6	0.6
		5204	0.0	0.0
		5205	0.0	0.0
		5206	0.0	0.0
		5207	0.1	0.1
		5303	0.0	0.0
		5401	0.0	0.0
		5402	0.0	0.0
		5501	0.0	0.0
	6		**39.3**	**39.2**
		6100	38.5	38.3
		6300	0.9	0.9
DELEGACIÓN CUAUHTÉMOC			**1,210.9**	**1,210.9**
	1		**756.1**	**756.1**

CUADRO IV.10

EVOLUCIÓN DEL GASTO NETO POR UNIDAD RESPONSABLE, CAPÍTULO Y PARTIDA
ENERO-SEPTIEMBRE 2008

(Millones de pesos)

UNIDAD RESPONSABLE DEL GASTO	CAPÍTULO	PARTIDA	PROGRAMADO MODIFICADO	EJERCIDO
		1103	105.2	105.2
		1104	203.2	203.2
		1202	31.2	31.2
		1301	4.7	4.7
		1305	5.6	5.6
		1306	0.4	0.4
		1308	0.3	0.3
		1316	0.0	0.0
		1319	53.7	53.7
		1322	27.1	27.1
		1325	1.1	1.1
		1326	27.1	27.1
		1401	45.3	45.3
		1403	15.6	15.6
		1404	8.2	8.2
		1407	0.9	0.9
		1501	17.7	17.7
		1506	15.8	15.8
		1507	121.6	121.6
		1508	6.7	6.7
		1509	53.7	53.7
		1510	0.4	0.4
		1511	0.0	0.0
		1601	10.6	10.6
	2		**67.9**	**67.9**
		2101	2.3	2.3
		2102	1.5	1.5
		2103	0.2	0.2
		2105	1.3	1.3
		2106	0.4	0.4
		2201	0.8	0.8
		2202	0.0	0.0
		2203	0.0	0.0
		2302	4.3	4.3
		2303	0.1	0.1
		2401	7.2	7.2
		2402	2.3	2.3
		2403	0.0	0.0
		2404	5.8	5.8
		2502	0.0	0.0
		2503	0.0	0.0
		2504	0.0	0.0
		2505	0.0	0.0
		2506	2.8	2.8
		2601	37.1	37.1
		2602	1.4	1.4
		2701	0.3	0.3
		2702	0.0	0.0
		2703	0.0	0.0
		2901	0.0	0.0
	3		**201.3**	**201.3**
		3101	0.0	0.0
		3103	1.3	1.3
		3104	85.9	85.9
		3105	22.7	22.7
		3106	0.1	0.1
		3107	0.0	0.0
		3108	0.1	0.1
		3109	0.0	0.0
		3201	0.0	0.0
		3203	0.2	0.2
		3204	0.0	0.0
		3207	0.1	0.1
		3210	1.8	1.8
		3211	5.5	5.5
		3212	0.5	0.5
		3301	21.4	21.4

CUADRO IV.10

EVOLUCIÓN DEL GASTO NETO POR UNIDAD RESPONSABLE, CAPÍTULO Y PARTIDA
ENERO-SEPTIEMBRE 2008

(Millones de pesos)

UNIDAD RESPONSABLE DEL GASTO	CAPÍTULO	PARTIDA	PROGRAMADO MODIFICADO	EJERCIDO
		3302	0.1	0.1
		3303	1.1	1.1
		3305	0.4	0.4
		3402	0.0	0.0
		3403	0.1	0.1
		3404	7.8	7.8
		3407	5.3	5.3
		3409	0.1	0.1
		3411	31.8	31.8
		3414	0.9	0.9
		3415	0.2	0.2
		3501	0.2	0.2
		3502	0.1	0.1
		3503	10.2	10.2
		3504	0.2	0.2
		3505	0.0	0.0
		3506	0.2	0.2
		3507	0.1	0.1
		3511	0.0	0.0
		3513	0.0	0.0
		3604	0.0	0.0
		3605	0.2	0.2
		3606	0.7	0.7
		3703	1.0	1.0
		3801	0.0	0.0
		3802	1.0	1.0
		3905	0.0	0.0
	4		**117.0**	**117.0**
		4103	0.8	0.8
		4104	0.2	0.2
		4105	114.2	114.2
		4107	1.8	1.8
		4108	0.0	0.0
		4115	0.0	0.0
	5		**4.7**	**4.7**
		5101	0.5	0.5
		5102	0.0	0.0
		5103	0.4	0.4
		5104	0.1	0.1
		5201	0.3	0.3
		5203	2.3	2.3
		5204	0.3	0.3
		5205	0.0	0.0
		5206	0.7	0.7
		5303	0.0	0.0
		5304	0.0	0.0
		5401	0.0	0.0
	6		**63.7**	**63.7**
		6100	63.1	63.1
		6300	0.6	0.6
DELEGACIÓN GUSTAVO A. MADERO			**1,352.6**	**1,351.9**
	1		**730.9**	**730.9**
		1103	97.1	97.1
		1104	191.8	191.8
		1202	34.3	34.3
		1301	4.0	4.0
		1305	5.2	5.2
		1306	0.3	0.3
		1308	0.1	0.1
		1316	3.0	3.0
		1319	53.0	53.0
		1322	27.8	27.8
		1325	0.6	0.6
		1326	27.4	27.4
		1401	42.3	42.3
		1403	14.7	14.7

CUADRO IV.10

EVOLUCIÓN DEL GASTO NETO POR UNIDAD RESPONSABLE, CAPÍTULO Y PARTIDA
ENERO-SEPTIEMBRE 2008

(Millones de pesos)

UNIDAD RESPONSABLE DEL GASTO	CAPÍTULO	PARTIDA	PROGRAMADO MODIFICADO	EJERCIDO
		1404	8.0	8.0
		1407	0.8	0.8
		1501	16.1	16.1
		1506	15.1	15.1
		1507	113.2	113.2
		1508	6.3	6.3
		1509	59.7	59.7
		1510	0.4	0.4
		1511	0.0	0.0
		1601	9.6	9.6
	2		**115.3**	**115.3**
		2101	0.2	0.2
		2102	0.0	0.0
		2103	0.0	0.0
		2105	1.6	1.6
		2106	0.1	0.1
		2201	3.9	3.9
		2203	0.0	0.0
		2302	1.9	1.9
		2303	0.1	0.1
		2401	23.6	23.6
		2402	0.4	0.4
		2403	0.9	0.9
		2404	44.7	44.7
		2501	0.0	0.0
		2502	0.0	0.0
		2503	0.2	0.2
		2504	0.6	0.6
		2505	0.0	0.0
		2506	3.3	3.3
		2601	30.9	30.9
		2602	0.0	0.0
		2701	0.8	0.8
		2702	0.4	0.4
		2703	1.8	1.8
	3		**284.7**	**284.3**
		3101	0.0	0.0
		3102	0.0	0.0
		3103	3.9	3.9
		3104	63.4	63.4
		3105	20.1	20.1
		3106	0.6	0.6
		3107	0.0	0.0
		3108	0.2	0.2
		3201	0.9	0.9
		3202	0.0	0.0
		3207	0.5	0.5
		3210	6.6	6.6
		3211	0.0	0.0
		3212	1.1	1.1
		3301	38.5	38.5
		3302	0.6	0.6
		3303	0.0	0.0
		3305	0.3	0.0
		3402	1.7	1.7
		3403	0.5	0.5
		3404	7.8	7.8
		3407	7.2	7.2
		3409	0.0	0.0
		3411	109.3	109.3
		3414	2.0	2.0
		3415	0.0	0.0
		3501	0.2	0.2
		3502	0.8	0.8
		3503	2.4	2.4
		3504	0.1	0.1
		3505	0.1	0.1

CUADRO IV.10

EVOLUCIÓN DEL GASTO NETO POR UNIDAD RESPONSABLE, CAPÍTULO Y PARTIDA
ENERO-SEPTIEMBRE 2008

(Millones de pesos)

UNIDAD RESPONSABLE DEL GASTO	CAPÍTULO	PARTIDA	PROGRAMADO MODIFICADO	EJERCIDO
		3506	2.7	2.7
		3507	0.0	0.0
		3510	5.2	5.2
		3511	0.4	0.4
		3512	0.1	0.1
		3513	0.0	0.0
		3601	0.6	0.6
		3602	0.5	0.5
		3603	0.4	0.4
		3604	0.2	0.2
		3605	0.4	0.4
		3606	2.1	2.1
		3703	1.7	1.7
		3801	0.0	0.0
		3802	1.2	1.2
		3807	0.3	0.3
		3903	0.2	0.2
	4		**72.9**	**72.8**
		4103	0.8	0.8
		4104	10.9	10.9
		4105	45.6	45.5
		4107	0.9	0.9
		4108	3.4	3.4
		4112	11.3	11.3
		4114	0.0	0.0
		4115	0.0	0.0
	5		**23.7**	**23.6**
		5101	1.9	1.9
		5102	0.1	0.1
		5103	0.3	0.3
		5104	0.0	0.0
		5201	0.1	0.1
		5202	0.3	0.3
		5203	0.0	0.0
		5204	0.0	0.0
		5205	0.1	0.1
		5206	0.0	0.0
		5207	0.3	0.3
		5301	0.1	0.1
		5302	0.0	0.0
		5303	20.5	20.5
		5304	0.0	0.0
		5401	0.0	0.0
		5402	0.0	0.0
		5501	0.0	0.0
		5502	0.0	0.0
		5702	0.0	0.0
		5703	0.0	0.0
	6		**125.2**	**125.0**
		6100	120.3	120.0
		6300	5.0	5.0
DELEGACIÓN IZTACALCO			**550.0**	**540.7**
	1		**331.1**	**328.2**
		1103	47.0	47.0
		1104	89.5	89.5
		1202	12.6	11.7
		1301	2.1	2.1
		1305	2.5	2.5
		1306	0.3	0.2
		1308	0.5	0.5
		1316	0.0	0.0
		1319	15.8	15.8
		1322	11.2	11.2
		1325	0.3	0.3
		1326	9.3	9.3
		1401	20.4	19.5

CUADRO IV.10

EVOLUCIÓN DEL GASTO NETO POR UNIDAD RESPONSABLE, CAPÍTULO Y PARTIDA
ENERO-SEPTIEMBRE 2008

(Millones de pesos)

UNIDAD RESPONSABLE DEL GASTO	CAPÍTULO	PARTIDA	PROGRAMADO MODIFICADO	EJERCIDO
		1403	7.8	6.9
		1404	3.7	3.7
		1407	0.4	0.4
		1501	7.7	7.7
		1506	7.0	7.0
		1507	52.0	52.0
		1508	2.8	2.8
		1509	33.4	33.4
		1510	0.2	0.2
		1511	0.0	0.0
		1601	4.7	4.7
		1701	0.0	0.0
	2		**37.4**	**37.2**
		2101	1.3	1.3
		2102	0.4	0.3
		2103	0.7	0.7
		2105	0.5	0.5
		2106	0.7	0.7
		2201	2.8	2.8
		2202	0.0	0.0
		2203	0.1	0.1
		2302	2.9	2.9
		2303	0.1	0.1
		2401	1.8	1.8
		2402	1.3	1.3
		2403	0.9	0.9
		2404	0.8	0.8
		2501	0.0	0.0
		2502	0.0	0.0
		2503	0.2	0.2
		2504	0.0	0.0
		2505	0.0	0.0
		2506	2.9	2.9
		2601	18.4	18.2
		2602	0.3	0.3
		2701	0.1	0.1
		2702	0.5	0.5
		2703	0.5	0.5
	3		**113.9**	**113.9**
		3103	2.8	2.8
		3104	26.3	26.3
		3105	4.9	4.9
		3106	0.2	0.2
		3107	0.0	0.0
		3108	0.1	0.1
		3207	0.0	0.0
		3210	0.0	0.0
		3212	0.4	0.4
		3301	19.0	19.0
		3302	0.0	0.0
		3303	0.1	0.1
		3305	1.1	1.1
		3402	0.0	0.0
		3403	0.2	0.2
		3404	4.8	4.8
		3407	1.7	1.7
		3409	0.3	0.3
		3411	35.2	35.2
		3414	0.5	0.5
		3415	0.0	0.0
		3501	0.3	0.3
		3502	1.0	1.0
		3503	0.5	0.5
		3504	3.7	3.7
		3505	0.0	0.0
		3506	4.0	4.0
		3510	1.0	1.0

CUADRO IV.10

EVOLUCIÓN DEL GASTO NETO POR UNIDAD RESPONSABLE, CAPÍTULO Y PARTIDA
ENERO-SEPTIEMBRE 2008

(Millones de pesos)

UNIDAD RESPONSABLE DEL GASTO	CAPÍTULO	PARTIDA	PROGRAMADO MODIFICADO	EJERCIDO
		3511	0.0	0.0
		3512	0.0	0.0
		3513	0.1	0.1
		3601	0.2	0.2
		3602	1.8	1.8
		3603	0.2	0.2
		3604	0.0	0.0
		3605	0.0	0.0
		3606	0.0	0.0
		3702	0.0	0.0
		3703	0.2	0.2
		3802	3.3	3.3
		3803	0.0	0.0
		3807	0.1	0.1
		3903	0.0	0.0
	4		**19.9**	**19.9**
		4103	0.2	0.2
		4104	7.0	7.0
		4105	12.0	12.0
		4107	0.8	0.8
		4115	0.0	0.0
	5		**7.9**	**7.9**
		5101	0.0	0.0
		5102	0.3	0.3
		5103	0.7	0.7
		5104	0.6	0.6
		5201	0.2	0.2
		5202	0.1	0.1
		5203	2.3	2.3
		5204	0.0	0.0
		5205	0.0	0.0
		5206	0.4	0.4
		5207	0.0	0.0
		5303	3.0	3.0
		5304	0.0	0.0
		5402	0.0	0.0
		5501	0.1	0.1
		5502	0.2	0.2
		5703	0.0	0.0
	6		**39.4**	**33.5**
		6100	37.0	31.1
		6300	2.4	2.4
	7		**0.3**	**0.0**
		7106	0.3	0.0
DELEGACIÓN IZTAPALAPA			**1,614.4**	**1,605.2**
	1		**664.6**	**664.5**
		1103	84.2	84.2
		1104	196.3	196.3
		1202	43.8	43.8
		1301	3.8	3.8
		1305	5.0	5.0
		1306	0.7	0.7
		1308	0.2	0.2
		1319	23.2	23.2
		1322	24.2	24.2
		1325	0.0	0.0
		1326	16.4	16.4
		1401	42.7	42.7
		1403	14.1	14.1
		1404	7.6	7.6
		1407	0.9	0.9
		1501	16.0	16.0
		1506	13.4	13.4
		1507	103.1	103.1
		1508	6.2	6.2
		1509	52.9	52.9

CUADRO IV.10

EVOLUCIÓN DEL GASTO NETO POR UNIDAD RESPONSABLE, CAPÍTULO Y PARTIDA
ENERO-SEPTIEMBRE 2008

(Millones de pesos)

UNIDAD RESPONSABLE DEL GASTO	CAPÍTULO	PARTIDA	PROGRAMADO MODIFICADO	EJERCIDO
		1510	0.4	0.4
		1511	0.0	0.0
		1601	9.4	9.4
	2		**148.1**	**143.3**
		2101	2.8	2.8
		2102	1.7	1.7
		2103	2.2	2.2
		2104	0.0	0.0
		2105	1.6	1.6
		2106	2.5	2.5
		2201	4.4	4.4
		2202	0.1	0.1
		2203	0.5	0.5
		2302	16.7	15.7
		2303	0.3	0.3
		2401	21.5	21.5
		2402	13.9	11.9
		2403	1.9	1.9
		2404	9.5	7.7
		2501	1.8	1.8
		2502	0.3	0.3
		2503	0.4	0.4
		2504	0.2	0.2
		2505	0.4	0.4
		2506	5.4	5.4
		2601	51.7	51.7
		2602	3.5	3.5
		2701	2.3	2.3
		2702	2.3	2.3
		2703	0.4	0.4
	3		**334.1**	**333.6**
		3101	0.0	0.0
		3103	7.4	7.4
		3104	64.9	64.9
		3105	7.9	7.9
		3106	0.0	0.0
		3107	0.0	0.0
		3108	0.0	0.0
		3109	0.0	0.0
		3201	0.7	0.7
		3207	1.0	1.0
		3210	5.0	5.0
		3212	1.2	1.2
		3301	53.0	52.6
		3302	0.4	0.4
		3304	0.0	0.0
		3305	2.1	2.1
		3402	0.6	0.6
		3403	0.2	0.2
		3404	7.8	7.8
		3407	4.0	4.0
		3409	1.2	1.2
		3411	120.9	120.9
		3414	1.3	1.3
		3415	0.0	0.0
		3501	0.7	0.7
		3502	1.7	1.7
		3503	2.6	2.6
		3504	0.0	0.0
		3505	0.1	0.1
		3506	3.1	3.1
		3507	0.0	0.0
		3510	25.8	25.8
		3512	0.0	0.0
		3513	0.3	0.3
		3601	2.4	2.4
		3602	3.8	3.8

CUADRO IV.10

EVOLUCIÓN DEL GASTO NETO POR UNIDAD RESPONSABLE, CAPÍTULO Y PARTIDA
ENERO-SEPTIEMBRE 2008

(Millones de pesos)

UNIDAD RESPONSABLE DEL GASTO	CAPÍTULO	PARTIDA	PROGRAMADO MODIFICADO	EJERCIDO
		3604	0.0	0.0
		3605	0.2	0.2
		3606	0.3	0.3
		3703	3.2	3.2
		3801	0.5	0.5
		3802	8.6	8.6
		3803	0.3	0.3
		3903	0.4	0.4
	4		**72.5**	**72.5**
		4103	0.7	0.7
		4104	12.0	12.0
		4105	58.1	58.1
		4107	0.5	0.5
		4112	1.1	1.1
		4115	0.0	0.0
	5		**16.9**	**16.4**
		5101	1.6	1.6
		5102	0.4	0.4
		5103	3.1	3.1
		5104	0.7	0.7
		5201	0.4	0.4
		5202	0.1	0.1
		5203	0.0	0.0
		5204	0.0	0.0
		5205	0.1	0.1
		5206	3.3	3.3
		5207	0.4	0.4
		5301	0.8	0.8
		5302	0.0	0.0
		5303	5.4	5.4
		5304	0.0	0.0
		5401	0.5	0.0
		5402	0.1	0.1
		5501	0.0	0.0
		5502	0.0	0.0
		5702	0.0	0.0
	6		**378.3**	**374.9**
		6100	367.6	364.2
		6300	10.7	10.7
DELEGACIÓN MAGDALENA CONTRERAS			**385.5**	**362.9**
	1		**236.9**	**216.2**
		1103	24.2	23.1
		1104	63.5	63.2
		1202	14.6	13.3
		1301	1.3	1.2
		1305	1.6	1.5
		1306	0.4	0.2
		1308	0.1	0.1
		1316	1.9	0.3
		1319	5.3	5.3
		1322	8.5	7.9
		1325	0.3	0.2
		1326	2.5	2.4
		1401	14.8	13.0
		1403	5.4	4.3
		1404	3.8	2.7
		1407	0.5	0.3
		1501	7.9	4.7
		1506	4.9	4.7
		1507	34.3	32.0
		1508	2.3	1.8
		1509	34.4	30.7
		1510	0.2	0.1
		1511	0.1	0.0
		1601	4.4	3.1
	2		**29.8**	**29.8**

CUADRO IV.10

EVOLUCIÓN DEL GASTO NETO POR UNIDAD RESPONSABLE, CAPÍTULO Y PARTIDA
ENERO-SEPTIEMBRE 2008

(Millones de pesos)

UNIDAD RESPONSABLE DEL GASTO	CAPÍTULO	PARTIDA	PROGRAMADO MODIFICADO	EJERCIDO
		2101	1.2	1.2
		2102	0.6	0.6
		2103	0.0	0.0
		2104	0.0	0.0
		2105	0.2	0.2
		2106	0.3	0.3
		2201	0.8	0.8
		2203	0.0	0.0
		2302	1.1	1.1
		2303	0.0	0.0
		2401	6.9	6.9
		2402	1.1	1.1
		2403	0.4	0.4
		2404	1.8	1.8
		2501	0.2	0.2
		2502	0.0	0.0
		2503	0.1	0.1
		2504	0.2	0.2
		2505	0.4	0.4
		2506	2.2	2.2
		2601	11.8	11.8
		2602	0.0	0.0
		2701	0.1	0.1
		2702	0.0	0.0
		2703	0.4	0.4
	3		**61.5**	**61.1**
		3103	1.1	1.1
		3104	6.7	6.7
		3105	0.5	0.5
		3106	0.0	0.0
		3107	0.0	0.0
		3108	0.4	0.2
		3201	0.4	0.4
		3203	0.1	0.1
		3207	0.0	0.0
		3210	0.3	0.3
		3212	0.3	0.3
		3301	13.9	13.9
		3302	0.3	0.3
		3305	1.0	1.0
		3404	3.4	3.4
		3407	1.1	1.1
		3409	0.3	0.3
		3411	18.7	18.7
		3414	0.5	0.3
		3415	0.0	0.0
		3501	0.4	0.4
		3502	0.5	0.5
		3503	0.6	0.6
		3505	0.0	0.0
		3506	0.1	0.1
		3510	7.4	7.4
		3513	1.8	1.8
		3601	0.1	0.1
		3602	0.0	0.0
		3603	0.0	0.0
		3605	0.0	0.0
		3606	0.0	0.0
		3701	0.0	0.0
		3703	0.7	0.7
		3801	0.0	0.0
		3802	0.7	0.7
		3803	0.0	0.0
		3807	0.1	0.1
		3903	0.0	0.0
		3905	0.0	0.0
	4		**36.8**	**36.8**

CUADRO IV.10

EVOLUCIÓN DEL GASTO NETO POR UNIDAD RESPONSABLE, CAPÍTULO Y PARTIDA
ENERO-SEPTIEMBRE 2008

(Millones de pesos)

UNIDAD RESPONSABLE DEL GASTO	CAPÍTULO	PARTIDA	PROGRAMADO MODIFICADO	EJERCIDO
		4103	0.2	0.2
		4104	0.2	0.2
		4105	26.8	26.8
		4107	0.1	0.1
		4112	3.5	3.5
		4114	2.0	2.0
		4115	4.0	4.0
	5		**0.7**	**0.6**
		5101	0.2	0.2
		5102	0.1	0.1
		5103	0.0	0.0
		5104	0.0	0.0
		5202	0.1	0.1
		5203	0.1	0.0
		5204	0.0	0.0
		5205	0.0	0.0
		5206	0.0	0.0
		5302	0.0	0.0
		5303	0.0	0.0
		5402	0.0	0.0
		5501	0.0	0.0
	6		**19.7**	**18.4**
		6100	18.9	18.4
		6300	0.8	0.0
DELEGACIÓN MIGUEL HIDALGO			**665.9**	**635.4**
	1		**427.1**	**401.6**
		1103	59.4	58.0
		1104	98.0	96.5
		1202	14.5	13.6
		1301	2.4	2.3
		1305	3.0	2.7
		1306	3.1	1.4
		1308	1.6	1.6
		1316	2.2	0.4
		1319	30.1	28.9
		1322	15.0	13.8
		1325	0.7	0.5
		1326	15.1	13.8
		1401	24.4	22.5
		1403	9.0	7.9
		1404	3.8	3.8
		1407	0.4	0.4
		1501	8.8	8.6
		1506	8.0	6.0
		1507	64.5	59.9
		1508	3.9	3.4
		1509	52.1	49.4
		1510	0.3	0.2
		1511	0.0	0.0
		1601	6.6	5.7
	2		**28.6**	**28.1**
		2101	0.0	0.0
		2102	0.0	0.0
		2103	0.1	0.1
		2104	0.0	0.0
		2105	0.3	0.2
		2106	0.0	0.0
		2201	0.2	0.2
		2202	0.1	0.1
		2203	0.0	0.0
		2302	1.5	1.5
		2303	0.0	0.0
		2401	2.3	1.9
		2402	0.5	0.5
		2403	0.0	0.0
		2404	2.8	2.8

CUADRO IV.10

EVOLUCIÓN DEL GASTO NETO POR UNIDAD RESPONSABLE, CAPÍTULO Y PARTIDA
ENERO-SEPTIEMBRE 2008

(Millones de pesos)

UNIDAD RESPONSABLE DEL GASTO	CAPÍTULO	PARTIDA	PROGRAMADO MODIFICADO	EJERCIDO
		2501	0.0	0.0
		2502	0.0	0.0
		2503	0.0	0.0
		2504	0.0	0.0
		2505	0.0	0.0
		2506	1.7	1.7
		2601	18.8	18.8
		2602	0.0	0.0
		2701	0.2	0.2
		2702	0.0	0.0
		2703	0.0	0.0
		2901	0.0	0.0
	3		**140.8**	**137.4**
		3101	0.0	0.0
		3103	2.8	2.8
		3104	54.6	54.6
		3105	10.3	10.2
		3106	1.4	0.6
		3108	1.6	0.7
		3109	0.0	0.0
		3201	1.8	1.8
		3207	0.2	0.2
		3208	0.0	0.0
		3210	0.5	0.2
		3211	14.2	14.2
		3212	0.5	0.3
		3301	10.4	10.4
		3302	1.0	1.0
		3303	2.0	2.0
		3304	0.0	0.0
		3305	1.2	1.2
		3401	0.1	0.1
		3402	0.0	0.0
		3403	0.5	0.4
		3404	7.8	7.8
		3407	2.0	2.0
		3409	0.0	0.0
		3411	13.7	12.8
		3414	0.1	0.0
		3415	0.0	0.0
		3501	0.1	0.1
		3502	1.1	1.1
		3503	0.2	0.2
		3504	0.2	0.2
		3505	0.1	0.1
		3506	6.3	6.3
		3508	0.0	0.0
		3510	2.8	2.8
		3511	0.2	0.2
		3512	0.1	0.1
		3513	0.0	0.0
		3601	0.0	0.0
		3602	0.3	0.3
		3603	0.0	0.0
		3604	0.0	0.0
		3605	0.0	0.0
		3606	0.8	0.8
		3701	0.0	0.0
		3702	0.0	0.0
		3703	0.7	0.7
		3801	0.0	0.0
		3802	1.2	1.2
		3803	0.0	0.0
		3807	0.0	0.0
		3903	0.2	0.1
		3904	0.0	0.0
		3905	0.0	0.0

CUADRO IV.10

EVOLUCIÓN DEL GASTO NETO POR UNIDAD RESPONSABLE, CAPÍTULO Y PARTIDA

ENERO-SEPTIEMBRE 2008

(Millones de pesos)

UNIDAD RESPONSABLE DEL GASTO	CAPÍTULO	PARTIDA	PROGRAMADO MODIFICADO	EJERCIDO
	4		**2.1**	**2.1**
		4103	0.5	0.5
		4104	0.0	0.0
		4105	1.4	1.4
		4107	0.1	0.1
		4108	0.2	0.2
		4114	0.0	0.0
		4115	0.0	0.0
	5		**5.3**	**5.3**
		5101	1.0	1.0
		5102	0.8	0.8
		5103	0.0	0.0
		5104	0.0	0.0
		5201	0.0	0.0
		5202	0.4	0.4
		5203	0.0	0.0
		5204	0.0	0.0
		5205	0.0	0.0
		5206	3.0	3.0
		5207	0.0	0.0
		5303	0.1	0.1
		5304	0.0	0.0
		5401	0.0	0.0
		5402	0.0	0.0
		5501	0.0	0.0
		5502	0.0	0.0
	6		**62.0**	**60.8**
		6100	58.6	57.8
		6300	3.4	3.0
DELEGACIÓN MILPA ALTA			**489.3**	**411.6**
	1		**230.4**	**229.6**
		1103	17.4	17.4
		1104	70.8	70.8
		1202	18.5	17.8
		1301	1.1	1.1
		1305	1.6	1.6
		1306	0.3	0.3
		1308	0.2	0.0
		1316	0.5	0.5
		1319	11.1	11.1
		1322	6.7	6.7
		1325	0.0	0.0
		1326	2.6	2.6
		1401	13.9	13.9
		1403	4.4	4.4
		1404	1.7	1.7
		1407	0.3	0.3
		1501	5.2	5.2
		1506	4.9	4.9
		1507	34.6	34.6
		1508	2.0	2.0
		1509	28.0	28.0
		1510	0.1	0.1
		1511	1.1	1.1
		1601	3.3	3.3
	2		**47.3**	**34.4**
		2101	1.1	1.0
		2102	0.9	0.8
		2103	0.4	0.2
		2104	0.0	0.0
		2105	0.5	0.5
		2106	1.1	0.0
		2201	2.8	1.3
		2202	0.1	0.1
		2203	0.1	0.1
		2302	3.9	0.9

CUADRO IV.10

EVOLUCIÓN DEL GASTO NETO POR UNIDAD RESPONSABLE, CAPÍTULO Y PARTIDA
ENERO-SEPTIEMBRE 2008

(Millones de pesos)

UNIDAD RESPONSABLE DEL GASTO	CAPÍTULO	PARTIDA	PROGRAMADO MODIFICADO	EJERCIDO
		2303	0.2	0.0
		2401	8.9	6.9
		2402	5.6	5.0
		2403	0.6	0.3
		2404	2.2	1.8
		2501	0.0	0.0
		2502	0.1	0.0
		2503	0.1	0.0
		2504	0.1	0.0
		2505	0.1	0.0
		2506	1.5	1.0
		2601	13.3	13.3
		2602	0.7	0.0
		2701	0.8	0.5
		2702	0.8	0.4
		2703	0.9	0.4
		2901	0.3	0.0
	3		**69.9**	**55.9**
		3103	1.5	1.1
		3104	5.6	5.6
		3105	2.4	2.4
		3106	0.2	0.2
		3108	0.3	0.3
		3207	4.9	2.0
		3208	0.0	0.0
		3210	1.3	0.7
		3212	0.5	0.5
		3301	17.4	17.4
		3302	1.0	0.1
		3303	0.4	0.0
		3305	0.5	0.3
		3402	0.3	0.3
		3403	0.0	0.0
		3404	2.8	2.8
		3407	1.3	1.1
		3409	0.4	0.1
		3411	6.5	6.5
		3414	0.4	0.4
		3415	0.0	0.0
		3501	0.2	0.1
		3502	0.2	0.0
		3503	2.4	1.6
		3504	0.3	0.0
		3505	0.0	0.0
		3506	0.2	0.2
		3508	1.8	0.0
		3510	6.0	6.0
		3511	0.6	0.4
		3512	0.2	0.1
		3513	0.5	0.2
		3601	0.8	0.5
		3602	0.2	0.1
		3604	0.0	0.0
		3605	0.1	0.0
		3606	2.2	0.1
		3703	1.4	1.4
		3801	0.4	0.0
		3802	3.2	2.1
		3803	1.1	1.0
		3807	0.2	0.2
		3903	0.1	0.1
	4		**82.1**	**63.7**
		4103	0.3	0.2
		4104	1.7	1.7
		4105	13.2	12.3
		4107	0.6	0.4
		4112	54.4	49.2

CUADRO IV.10

EVOLUCIÓN DEL GASTO NETO POR UNIDAD RESPONSABLE, CAPÍTULO Y PARTIDA
ENERO-SEPTIEMBRE 2008

(Millones de pesos)

UNIDAD RESPONSABLE DEL GASTO	CAPÍTULO	PARTIDA	PROGRAMADO MODIFICADO	EJERCIDO
		4115	0.9	0.0
		4202	3.0	0.0
		4205	0.2	0.0
		4211	7.8	0.0
	5		**29.5**	**3.0**
		5101	1.3	0.1
		5102	0.4	0.0
		5103	2.3	0.0
		5104	3.9	2.8
		5201	0.3	0.0
		5202	0.2	0.1
		5203	1.9	0.0
		5204	0.6	0.0
		5205	0.3	0.0
		5206	2.9	0.0
		5207	0.2	0.0
		5301	0.1	0.0
		5303	5.1	0.0
		5401	0.3	0.0
		5402	0.2	0.0
		5501	0.4	0.0
		5702	9.1	0.0
	6		**30.2**	**25.0**
		6100	29.6	24.6
		6300	0.6	0.4
DELEGACIÓN TLÁHUAC			**685.7**	**532.4**
	1		**330.3**	**325.1**
		1103	35.6	35.6
		1104	93.4	93.4
		1202	17.4	15.8
		1301	1.7	1.7
		1305	2.3	2.3
		1306	0.2	0.2
		1308	0.0	0.0
		1319	12.6	12.6
		1322	10.5	10.5
		1325	0.1	0.1
		1326	7.0	7.0
		1401	20.0	19.4
		1403	7.2	6.5
		1404	4.0	3.8
		1407	0.4	0.3
		1501	7.5	7.0
		1505	0.0	0.0
		1506	7.7	7.7
		1507	53.6	53.4
		1508	3.2	2.9
		1509	40.2	40.2
		1510	0.3	0.2
		1511	0.0	0.0
		1601	5.3	4.6
	2		**45.3**	**36.0**
		2101	2.0	2.0
		2102	0.3	0.3
		2103	0.4	0.4
		2105	1.1	0.4
		2106	2.6	2.6
		2201	2.0	1.6
		2202	0.1	0.1
		2203	0.1	0.1
		2302	3.2	3.2
		2303	0.0	0.0
		2401	7.6	5.5
		2402	1.7	1.7
		2403	0.2	0.2
		2404	1.8	1.8

CUADRO IV.10

EVOLUCIÓN DEL GASTO NETO POR UNIDAD RESPONSABLE, CAPÍTULO Y PARTIDA
ENERO-SEPTIEMBRE 2008

(Millones de pesos)

UNIDAD RESPONSABLE DEL GASTO	CAPÍTULO	PARTIDA	PROGRAMADO MODIFICADO	EJERCIDO
		2501	0.2	0.2
		2502	0.0	0.0
		2503	0.1	0.1
		2504	0.0	0.0
		2505	0.1	0.1
		2506	1.8	1.8
		2601	11.8	11.5
		2602	1.0	1.0
		2701	3.5	0.0
		2702	3.3	0.9
		2703	0.3	0.3
		2901	0.0	0.0
	3		**96.6**	**92.7**
		3103	2.3	2.2
		3104	14.2	11.5
		3105	2.9	2.6
		3106	0.0	0.0
		3107	0.0	0.0
		3108	0.4	0.3
		3201	0.6	0.6
		3207	1.8	1.8
		3210	3.4	3.4
		3212	1.1	0.5
		3301	15.6	15.6
		3302	1.1	1.1
		3303	0.0	0.0
		3305	0.4	0.4
		3403	0.0	0.0
		3404	4.1	4.0
		3407	1.0	1.0
		3409	0.0	0.0
		3411	26.0	26.0
		3414	0.5	0.4
		3415	0.0	0.0
		3501	0.1	0.1
		3502	0.0	0.0
		3503	1.1	1.1
		3504	0.0	0.0
		3505	0.0	0.0
		3506	3.8	3.8
		3510	3.2	3.2
		3511	0.3	0.3
		3512	0.2	0.2
		3513	0.0	0.0
		3601	0.0	0.0
		3602	0.0	0.0
		3604	0.0	0.0
		3605	0.1	0.1
		3606	1.0	1.0
		3703	0.6	0.6
		3801	0.0	0.0
		3802	10.8	10.8
		3803	0.0	0.0
		3807	0.1	0.1
		3903	0.0	0.0
		3904	0.0	0.0
	4		**167.1**	**32.1**
		4103	0.3	0.3
		4104	6.2	6.2
		4105	6.7	6.7
		4107	0.0	0.0
		4112	153.2	18.2
		4115	0.0	0.0
		4202	0.7	0.7
		4208	0.0	0.0
		4211	0.0	0.0
	5		**12.1**	**12.1**

CUADRO IV.10

EVOLUCIÓN DEL GASTO NETO POR UNIDAD RESPONSABLE, CAPÍTULO Y PARTIDA
ENERO-SEPTIEMBRE 2008

(Millones de pesos)

UNIDAD RESPONSABLE DEL GASTO	CAPÍTULO	PARTIDA	PROGRAMADO MODIFICADO	EJERCIDO
		5101	0.0	0.0
		5102	0.0	0.0
		5103	0.0	0.0
		5104	2.4	2.4
		5201	0.0	0.0
		5202	0.0	0.0
		5203	1.7	1.7
		5204	0.0	0.0
		5205	0.0	0.0
		5206	0.0	0.0
		5207	3.4	3.4
		5301	0.6	0.6
		5303	3.6	3.6
		5401	0.0	0.0
		5402	0.0	0.0
		5501	0.2	0.2
		5502	0.1	0.1
		5702	0.0	0.0
	6		**34.3**	**34.3**
		6100	32.6	32.6
		6300	1.7	1.7
DELEGACIÓN TLALPAN			**774.5**	**774.5**
	1		**334.0**	**334.0**
		1103	43.1	43.1
		1104	88.7	88.7
		1202	25.7	25.7
		1301	1.6	1.6
		1305	2.3	2.3
		1306	0.7	0.7
		1308	0.1	0.1
		1316	0.4	0.4
		1319	13.0	13.0
		1322	10.2	10.2
		1325	0.1	0.1
		1326	7.0	7.0
		1401	20.4	20.4
		1403	6.7	6.7
		1404	4.0	4.0
		1407	0.4	0.4
		1501	6.9	6.9
		1506	6.9	6.9
		1507	46.1	46.1
		1508	2.9	2.9
		1509	41.9	41.9
		1510	0.2	0.2
		1511	0.0	0.0
		1601	4.9	4.9
	2		**54.5**	**54.5**
		2101	0.8	0.8
		2102	0.1	0.1
		2103	0.4	0.4
		2104	0.0	0.0
		2105	0.6	0.6
		2106	0.0	0.0
		2201	2.8	2.8
		2202	0.0	0.0
		2203	0.1	0.1
		2302	3.1	3.1
		2303	0.0	0.0
		2401	8.4	8.4
		2402	7.1	7.1
		2403	0.1	0.1
		2404	5.2	5.2
		2501	0.0	0.0
		2502	0.0	0.0
		2503	0.1	0.1

CUADRO IV.10

EVOLUCIÓN DEL GASTO NETO POR UNIDAD RESPONSABLE, CAPÍTULO Y PARTIDA
ENERO-SEPTIEMBRE 2008

(Millones de pesos)

UNIDAD RESPONSABLE DEL GASTO	CAPÍTULO	PARTIDA	PROGRAMADO MODIFICADO	EJERCIDO
		2504	0.1	0.1
		2505	0.0	0.0
		2506	1.1	1.1
		2601	22.8	22.8
		2602	0.2	0.2
		2701	0.0	0.0
		2702	0.4	0.4
		2703	1.1	1.1
		2901	0.0	0.0
	3		**183.5**	**183.5**
		3101	0.0	0.0
		3103	4.0	4.0
		3104	32.3	32.3
		3105	4.5	4.5
		3106	0.2	0.2
		3107	0.0	0.0
		3108	0.1	0.1
		3109	0.0	0.0
		3201	3.3	3.3
		3202	0.0	0.0
		3203	0.0	0.0
		3205	0.0	0.0
		3207	49.4	49.4
		3210	3.2	3.2
		3211	0.5	0.5
		3212	0.8	0.8
		3301	35.9	35.9
		3302	0.1	0.1
		3303	0.0	0.0
		3304	0.0	0.0
		3305	0.1	0.1
		3402	0.0	0.0
		3403	0.0	0.0
		3404	6.9	6.9
		3407	1.8	1.8
		3409	0.2	0.2
		3411	14.9	14.9
		3413	0.0	0.0
		3414	0.5	0.5
		3415	0.0	0.0
		3501	0.2	0.2
		3502	0.0	0.0
		3503	1.3	1.3
		3504	1.4	1.4
		3505	0.0	0.0
		3506	4.4	4.4
		3507	0.0	0.0
		3509	0.0	0.0
		3510	6.7	6.7
		3511	0.9	0.9
		3513	2.1	2.1
		3601	0.0	0.0
		3602	1.0	1.0
		3603	0.0	0.0
		3604	0.0	0.0
		3605	0.2	0.2
		3606	0.4	0.4
		3703	2.4	2.4
		3801	0.1	0.1
		3802	3.4	3.4
		3803	0.1	0.1
		3903	0.0	0.0
		3904	0.0	0.0
		3905	0.0	0.0
	4		**58.5**	**58.5**
		4103	0.2	0.2
		4104	2.6	2.6

CUADRO IV.10

EVOLUCIÓN DEL GASTO NETO POR UNIDAD RESPONSABLE, CAPÍTULO Y PARTIDA
ENERO-SEPTIEMBRE 2008

(Millones de pesos)

UNIDAD RESPONSABLE DEL GASTO	CAPÍTULO	PARTIDA	PROGRAMADO MODIFICADO	EJERCIDO
		4105	15.1	15.1
		4107	0.3	0.3
		4108	0.1	0.1
		4112	0.0	0.0
		4113	16.2	16.2
		4114	0.0	0.0
		4115	0.0	0.0
		4202	7.7	7.7
		4701	3.2	3.2
		4702	13.0	13.0
	5		**3.5**	**3.5**
		5101	0.8	0.8
		5102	0.1	0.1
		5103	0.5	0.5
		5104	0.0	0.0
		5201	0.0	0.0
		5202	1.3	1.3
		5203	0.0	0.0
		5204	0.2	0.2
		5205	0.1	0.1
		5206	0.1	0.1
		5207	0.0	0.0
		5301	0.0	0.0
		5303	0.0	0.0
		5304	0.0	0.0
		5401	0.1	0.1
		5402	0.0	0.0
		5501	0.3	0.3
		5502	0.0	0.0
	6		**140.6**	**140.6**
		6100	140.6	140.6
DELEGACIÓN VENUSTIANO CARRANZA			**923.9**	**923.2**
	1		**568.5**	**568.5**
		1103	99.8	99.8
		1104	130.5	130.5
		1202	28.5	28.5
		1301	3.7	3.7
		1305	4.1	4.1
		1306	3.3	3.3
		1308	0.0	0.0
		1316	1.5	1.5
		1319	39.1	39.1
		1322	16.0	16.0
		1325	0.4	0.4
		1326	11.0	11.0
		1401	34.0	34.0
		1403	11.9	11.9
		1404	6.4	6.3
		1407	0.6	0.6
		1501	13.1	13.1
		1506	13.0	13.0
		1507	92.7	92.7
		1508	5.1	5.1
		1509	45.2	45.2
		1510	0.3	0.3
		1511	0.0	0.0
		1601	8.1	8.1
	2		**54.9**	**54.4**
		2101	0.8	0.8
		2102	1.1	1.1
		2103	0.1	0.1
		2104	0.0	0.0
		2105	1.1	1.1
		2106	0.7	0.7
		2201	1.0	1.0
		2202	0.0	0.0

CUADRO IV.10

EVOLUCIÓN DEL GASTO NETO POR UNIDAD RESPONSABLE, CAPÍTULO Y PARTIDA
ENERO-SEPTIEMBRE 2008

(Millones de pesos)

UNIDAD RESPONSABLE DEL GASTO	CAPÍTULO	PARTIDA	PROGRAMADO MODIFICADO	EJERCIDO
		2203	0.0	0.0
		2302	0.7	0.7
		2303	0.0	0.0
		2401	11.2	11.2
		2402	4.3	4.3
		2403	0.0	0.0
		2404	6.4	6.4
		2501	0.2	0.2
		2502	0.0	0.0
		2503	0.3	0.3
		2504	0.1	0.1
		2505	0.0	0.0
		2506	6.1	6.1
		2601	18.8	18.8
		2602	1.3	1.3
		2701	0.2	0.2
		2702	0.5	0.0
		2703	0.0	0.0
	3		**170.7**	**170.6**
		3103	2.1	2.1
		3104	51.7	51.7
		3105	10.7	10.7
		3107	0.0	0.0
		3108	0.2	0.2
		3203	0.2	0.2
		3207	0.6	0.6
		3210	2.5	2.5
		3212	0.4	0.4
		3301	25.2	25.2
		3302	0.6	0.6
		3304	0.0	0.0
		3305	0.0	0.0
		3402	0.1	0.1
		3403	0.1	0.1
		3404	6.5	6.5
		3407	1.4	1.4
		3409	0.0	0.0
		3411	48.9	48.9
		3414	1.0	1.0
		3501	0.0	0.0
		3502	0.0	0.0
		3503	1.2	1.2
		3504	0.2	0.2
		3506	0.3	0.3
		3508	0.0	0.0
		3510	5.7	5.6
		3511	0.0	0.0
		3513	0.0	0.0
		3601	0.1	0.1
		3602	1.4	1.4
		3605	0.2	0.2
		3606	0.0	0.0
		3703	2.3	2.3
		3801	0.1	0.1
		3802	6.5	6.5
		3807	0.1	0.1
		3903	0.1	0.1
		3905	0.0	0.0
	4		**19.3**	**19.3**
		4103	0.4	0.4
		4104	6.8	6.8
		4105	10.8	10.8
		4107	1.3	1.3
		4115	0.0	0.0
	5		**3.4**	**3.4**
		5101	0.7	0.7
		5102	0.1	0.1

CUADRO IV.10

EVOLUCIÓN DEL GASTO NETO POR UNIDAD RESPONSABLE, CAPÍTULO Y PARTIDA
ENERO-SEPTIEMBRE 2008

(Millones de pesos)

UNIDAD RESPONSABLE DEL GASTO	CAPÍTULO	PARTIDA	PROGRAMADO MODIFICADO	EJERCIDO
		5103	0.4	0.4
		5104	0.5	0.5
		5201	0.0	0.0
		5202	0.0	0.0
		5203	1.3	1.3
		5204	0.0	0.0
		5205	0.0	0.0
		5206	0.0	0.0
		5207	0.0	0.0
		5301	0.0	0.0
		5303	0.2	0.2
		5304	0.0	0.0
		5401	0.0	0.0
		5402	0.0	0.0
		5501	0.3	0.3
		5502	0.0	0.0
	6		**107.1**	**107.1**
		6100	107.1	107.1
		6300	0.0	0.0
DELEGACIÓN XOCHIMILCO			**661.0**	**636.4**
	1		**330.1**	**325.4**
		1103	36.0	36.0
		1104	99.3	99.3
		1202	17.0	17.0
		1301	1.8	1.8
		1305	2.4	2.4
		1306	0.2	0.2
		1308	0.1	0.1
		1316	1.9	1.9
		1319	12.2	12.2
		1322	13.3	13.3
		1325	0.2	0.2
		1326	5.2	5.2
		1401	22.0	20.3
		1403	7.3	6.8
		1404	4.2	3.8
		1407	0.4	0.4
		1501	8.8	8.7
		1506	6.6	6.6
		1507	50.0	50.0
		1508	3.4	2.9
		1509	31.4	31.4
		1510	0.3	0.2
		1511	0.0	0.0
		1601	5.9	4.7
	2		**52.0**	**41.7**
		2101	1.2	1.2
		2102	0.7	0.7
		2103	0.2	0.2
		2105	0.8	0.6
		2106	0.8	0.8
		2201	1.6	1.6
		2202	0.0	0.0
		2203	0.1	0.1
		2302	1.1	1.0
		2303	0.0	0.0
		2401	7.3	5.5
		2402	1.7	1.7
		2403	0.1	0.1
		2404	2.4	2.4
		2501	0.0	0.0
		2502	1.6	1.6
		2503	0.1	0.1
		2504	0.3	0.3
		2505	0.0	0.0
		2506	2.8	2.8

CUADRO IV.10

EVOLUCIÓN DEL GASTO NETO POR UNIDAD RESPONSABLE, CAPÍTULO Y PARTIDA
ENERO-SEPTIEMBRE 2008

(Millones de pesos)

UNIDAD RESPONSABLE DEL GASTO	CAPÍTULO	PARTIDA	PROGRAMADO MODIFICADO	EJERCIDO
		2601	21.6	19.8
		2602	0.4	0.4
		2701	3.9	0.0
		2702	2.6	0.0
		2703	0.7	0.7
	3		**92.1**	**83.4**
		3103	1.5	1.5
		3104	24.3	17.8
		3105	7.8	7.6
		3106	0.1	0.0
		3107	0.0	0.0
		3108	0.4	0.2
		3201	0.0	0.0
		3207	0.9	0.9
		3210	0.5	0.5
		3212	0.6	0.3
		3301	12.5	11.4
		3302	0.2	0.2
		3303	0.2	0.0
		3305	0.0	0.0
		3402	0.0	0.0
		3403	0.0	0.0
		3404	5.6	5.5
		3407	2.1	2.1
		3409	0.0	0.0
		3411	25.1	25.1
		3414	1.0	0.9
		3415	0.8	0.8
		3501	0.0	0.0
		3502	0.0	0.0
		3503	0.6	0.6
		3504	0.0	0.0
		3505	0.0	0.0
		3506	0.9	0.9
		3510	0.0	0.0
		3511	0.0	0.0
		3512	0.0	0.0
		3513	0.2	0.2
		3601	1.3	1.3
		3602	0.1	0.1
		3603	0.0	0.0
		3604	0.0	0.0
		3605	0.0	0.0
		3606	0.3	0.2
		3701	0.2	0.2
		3702	0.1	0.1
		3801	2.0	2.0
		3802	2.6	2.6
		3803	0.0	0.0
		3807	0.1	0.1
		3903	0.0	0.0
	4		**31.3**	**31.3**
		4103	0.2	0.2
		4104	0.2	0.2
		4105	9.5	9.5
		4107	1.1	1.1
		4108	0.2	0.2
		4112	15.1	15.1
		4114	5.0	5.0
		4115	0.0	0.0
	5		**8.4**	**7.4**
		5101	0.5	0.4
		5102	0.1	0.1
		5103	0.1	0.1
		5201	2.6	2.4
		5202	0.0	0.0
		5203	0.0	0.0

CUADRO IV.10

EVOLUCIÓN DEL GASTO NETO POR UNIDAD RESPONSABLE, CAPÍTULO Y PARTIDA

ENERO-SEPTIEMBRE 2008

(Millones de pesos)

UNIDAD RESPONSABLE DEL GASTO	CAPÍTULO	PARTIDA	PROGRAMADO MODIFICADO	EJERCIDO
		5204	0.2	0.2
		5205	0.0	0.0
		5206	0.9	0.9
		5207	0.0	0.0
		5303	0.5	0.4
		5304	0.5	0.0
		5401	0.0	0.0
		5402	0.0	0.0
		5501	0.1	0.1
		5502	0.0	0.0
		5602	1.1	1.1
		5703	1.9	1.9
	6		**147.2**	**147.2**
		6100	147.2	147.2
DEUDA PÚBLICA DEL DF			**2,929.6**	**2,915.8**
	7		**124.3**	**124.3**
		7106	124.3	124.3
	9		**2,805.3**	**2,791.5**
		9201	2,656.7	2,656.7
		9503	113.0	112.9
		9601	35.6	21.9
FIDEICOMISO DE RECUPERACIÓN CREDITICIA DEL DF			**39.9**	**38.4**
	1		**24.2**	**24.0**
		1103	10.6	10.5
		1202	1.0	1.0
		1305	0.6	0.6
		1306	0.2	0.2
		1308	0.0	0.0
		1316	0.1	0.1
		1319	0.1	0.1
		1325	0.0	0.0
		1402	1.7	1.7
		1403	0.9	0.9
		1404	0.3	0.3
		1501	0.4	0.4
		1505	1.2	1.2
		1507	0.1	0.1
		1508	1.1	1.1
		1509	5.6	5.6
		1511	0.0	0.0
		1601	0.3	0.3
	2		**0.6**	**0.6**
		2101	0.1	0.1
		2102	0.0	0.0
		2103	0.0	0.0
		2105	0.1	0.1
		2106	0.2	0.2
		2201	0.0	0.0
		2203	0.0	0.0
		2302	0.0	0.0
		2303	0.0	0.0
		2401	0.0	0.0
		2402	0.0	0.0
		2403	0.0	0.0
		2404	0.0	0.0
		2502	0.0	0.0
		2503	0.0	0.0
		2505	0.0	0.0
		2601	0.1	0.1
		2602	0.0	0.0
		2701	0.0	0.0
		2702	0.0	0.0
		2703	0.0	0.0
	3		**15.1**	**13.8**
		3101	0.4	0.3

CUADRO IV.10

EVOLUCIÓN DEL GASTO NETO POR UNIDAD RESPONSABLE, CAPÍTULO Y PARTIDA

ENERO-SEPTIEMBRE 2008

(Millones de pesos)

UNIDAD RESPONSABLE DEL GASTO	CAPÍTULO	PARTIDA	PROGRAMADO MODIFICADO	EJERCIDO
		3102	0.0	0.0
		3103	0.2	0.2
		3104	0.3	0.3
		3105	0.1	0.1
		3106	0.1	0.1
		3108	0.0	0.0
		3201	1.7	1.7
		3212	0.1	0.1
		3301	2.2	1.2
		3302	0.1	0.1
		3402	0.0	0.0
		3403	8.0	7.9
		3404	0.1	0.1
		3407	0.2	0.1
		3409	0.0	0.0
		3411	0.2	0.2
		3413	1.0	1.0
		3415	0.0	0.0
		3501	0.0	0.0
		3502	0.1	0.0
		3504	0.0	0.0
		3505	0.0	0.0
		3506	0.1	0.1
		3511	0.1	0.1
		3513	0.0	0.0
		3601	0.0	0.0
		3602	0.0	0.0
		3603	0.0	0.0
		3604	0.0	0.0
		3605	0.0	0.0
		3606	0.0	0.0
		3703	0.0	0.0
		3807	0.0	0.0
	5		**0.0**	**0.0**
		5101	0.0	0.0
		5102	0.0	0.0
		5206	0.0	0.0
		5304	0.0	0.0
FIDEICOMISO DEL CENTRO HISTÓRICO			**92.7**	**83.8**
	1		**12.7**	**12.3**
		1103	2.4	2.4
		1305	0.1	0.1
		1306	0.3	0.3
		1402	0.7	0.7
		1403	0.4	0.3
		1404	0.2	0.2
		1505	2.2	2.1
		1507	1.1	1.1
		1508	0.2	0.1
		1509	5.0	4.9
		1511	0.0	0.0
		1601	0.2	0.2
	2		**0.4**	**0.2**
		2101	0.1	0.1
		2102	0.0	0.0
		2103	0.0	0.0
		2104	0.0	0.0
		2105	0.0	0.0
		2106	0.1	0.0
		2201	0.1	0.1
		2203	0.0	0.0
		2302	0.0	0.0
		2303	0.0	0.0
		2401	0.0	0.0
		2402	0.0	0.0
		2403	0.0	0.0

CUADRO IV.10

EVOLUCIÓN DEL GASTO NETO POR UNIDAD RESPONSABLE, CAPÍTULO Y PARTIDA
ENERO-SEPTIEMBRE 2008

(Millones de pesos)

UNIDAD RESPONSABLE DEL GASTO	CAPÍTULO	PARTIDA	PROGRAMADO MODIFICADO	EJERCIDO
		2404	0.0	0.0
		2503	0.0	0.0
		2504	0.0	0.0
		2505	0.0	0.0
		2601	0.0	0.0
	3		**38.8**	**36.0**
		3101	0.0	0.0
		3103	0.1	0.1
		3104	0.1	0.0
		3105	0.0	0.0
		3106	0.0	0.0
		3108	0.0	0.0
		3201	0.3	0.2
		3203	0.0	0.0
		3212	0.0	0.0
		3301	2.9	2.8
		3302	0.0	0.0
		3303	0.0	0.0
		3304	0.1	0.1
		3305	2.3	2.1
		3402	0.0	0.0
		3403	0.1	0.0
		3404	0.0	0.0
		3407	0.1	0.1
		3409	0.3	0.2
		3415	0.0	0.0
		3501	0.0	0.0
		3502	0.0	0.0
		3504	0.1	0.1
		3505	0.0	0.0
		3506	0.1	0.1
		3510	0.0	0.0
		3512	0.0	0.0
		3606	31.5	29.6
		3701	0.0	0.0
		3702	0.0	0.0
		3703	0.0	0.0
		3705	0.0	0.0
		3706	0.0	0.0
		3803	0.6	0.3
	4		**39.2**	**33.7**
		4104	0.0	0.0
		4108	34.2	30.7
		4112	5.0	3.0
	5		**1.7**	**1.6**
		5101	0.2	0.1
		5102	0.0	0.0
		5204	1.0	1.0
		5206	0.4	0.4
		5303	0.0	0.0
		5305	0.1	0.1
FIDEICOMISO EDUCACIÓN GARANTIZADA DEL DF			**818.9**	**664.1**
	1		**2.9**	**2.9**
		1103	0.6	0.6
		1305	0.0	0.0
		1306	0.0	0.0
		1401	0.1	0.1
		1403	0.0	0.0
		1404	0.0	0.0
		1407	0.0	0.0
		1507	0.0	0.0
		1508	0.0	0.0
		1509	2.2	2.2
		1601	0.0	0.0
	2		**1.3**	**1.3**
		2101	0.6	0.6

CUADRO IV.10

EVOLUCIÓN DEL GASTO NETO POR UNIDAD RESPONSABLE, CAPÍTULO Y PARTIDA

ENERO-SEPTIEMBRE 2008

(Millones de pesos)

UNIDAD RESPONSABLE DEL GASTO	CAPÍTULO	PARTIDA	PROGRAMADO MODIFICADO	EJERCIDO
		2102	0.0	0.0
		2105	0.2	0.2
		2106	0.0	0.0
		2201	0.0	0.0
		2203	0.0	0.0
		2302	0.0	0.0
		2303	0.0	0.0
		2401	0.0	0.0
		2402	0.0	0.0
		2403	0.2	0.2
		2404	0.1	0.1
		2503	0.0	0.0
		2601	0.0	0.0
		2701	0.0	0.0
	3		**34.3**	**32.1**
		3101	0.2	0.2
		3103	0.0	0.0
		3104	0.0	0.0
		3105	0.0	0.0
		3106	0.0	0.0
		3108	0.0	0.0
		3201	3.0	3.0
		3210	0.0	0.0
		3212	0.0	0.0
		3301	21.1	20.7
		3304	3.5	1.7
		3402	0.1	0.1
		3404	0.0	0.0
		3407	0.0	0.0
		3409	0.0	0.0
		3411	0.3	0.3
		3504	0.1	0.1
		3505	0.4	0.4
		3506	0.8	0.8
		3511	0.0	0.0
		3512	0.0	0.0
		3602	0.0	0.0
		3603	0.0	0.0
		3604	0.0	0.0
		3606	2.0	2.0
		3701	0.0	0.0
		3802	1.6	1.6
		3803	1.3	1.3
		3807	0.0	0.0
	4		**777.8**	**625.2**
		4104	0.0	0.0
		4105	777.8	625.2
	5		**2.6**	**2.6**
		5101	0.0	0.0
		5102	0.3	0.3
		5103	0.0	0.0
		5204	0.0	0.0
		5205	2.3	2.3
		5206	0.0	0.0
		5303	0.0	0.0
FIDEICOMISO FONDO DE APOYO A LA PROCURACIÓN DE JUSTICIA EN EL DF			**0.0**	**0.0**
	2		**0.0**	**0.0**
		2101	0.0	0.0
		2201	0.0	0.0
		2501	0.0	0.0
		2802	0.0	0.0
	3		**0.0**	**0.0**
		3201	0.0	0.0
		3301	0.0	0.0
		3403	0.0	0.0
		3407	0.0	0.0

CUADRO IV.10

EVOLUCIÓN DEL GASTO NETO POR UNIDAD RESPONSABLE, CAPÍTULO Y PARTIDA
ENERO-SEPTIEMBRE 2008

(Millones de pesos)

UNIDAD RESPONSABLE DEL GASTO	CAPÍTULO	PARTIDA	PROGRAMADO MODIFICADO	EJERCIDO
		3508	0.0	0.0
		3511	0.0	0.0
		3512	0.0	0.0
		3703	0.0	0.0
		3803	0.0	0.0
		3811	0.0	0.0
FIDEICOMISO INNOVA DEL DF			**49.0**	**48.1**
	2		**0.5**	**0.4**
		2101	0.0	0.0
		2103	0.1	0.0
		2106	0.0	0.0
		2201	0.2	0.2
		2303	0.0	0.0
		2503	0.0	0.0
		2601	0.1	0.1
	3		**47.5**	**46.7**
		3101	0.0	0.0
		3103	0.1	0.0
		3104	0.1	0.1
		3106	0.1	0.1
		3201	2.3	2.3
		3204	0.0	0.0
		3210	0.1	0.1
		3301	12.1	12.1
		3302	0.2	0.1
		3305	15.6	15.6
		3404	0.1	0.0
		3407	0.1	0.1
		3409	0.1	0.1
		3504	5.9	5.9
		3506	0.0	0.0
		3601	1.6	1.4
		3702	0.0	0.0
		3704	0.0	0.0
		3705	0.2	0.0
		3803	8.9	8.9
	5		**1.1**	**1.0**
		5102	0.2	0.1
		5204	0.1	0.1
		5206	0.0	0.0
		5301	0.8	0.8
FIDEICOMISO MUSEO DE ARTE POPULAR			**9.3**	**7.5**
	1		**1.7**	**1.6**
		1103	0.2	0.2
		1305	0.0	0.0
		1306	0.0	0.0
		1401	0.0	0.0
		1403	0.0	0.0
		1404	0.0	0.0
		1407	0.0	0.0
		1507	0.0	0.0
		1508	0.0	0.0
		1509	1.3	1.2
		1601	0.0	0.0
	2		**0.4**	**0.2**
		2101	0.0	0.0
		2102	0.0	0.0
		2103	0.1	0.1
		2106	0.0	0.0
		2201	0.0	0.0
		2203	0.0	0.0
		2302	0.0	0.0
		2303	0.0	0.0
		2404	0.0	0.0
		2501	0.0	0.0

CUADRO IV.10

EVOLUCIÓN DEL GASTO NETO POR UNIDAD RESPONSABLE, CAPÍTULO Y PARTIDA

ENERO-SEPTIEMBRE 2008

(Millones de pesos)

UNIDAD RESPONSABLE DEL GASTO	CAPÍTULO	PARTIDA	PROGRAMADO MODIFICADO	EJERCIDO
		2601	0.0	0.0
		2602	0.0	0.0
		2701	0.1	0.0
		2702	0.0	0.0
	3		**5.9**	**5.5**
		3101	0.0	0.0
		3103	0.1	0.1
		3104	0.5	0.5
		3106	0.0	0.0
		3301	4.2	4.2
		3303	0.0	0.0
		3401	0.0	0.0
		3402	0.0	0.0
		3403	0.0	0.0
		3404	0.0	0.0
		3415	0.0	0.0
		3502	0.0	0.0
		3504	0.0	0.0
		3506	0.2	0.2
		3511	0.0	0.0
		3606	0.0	0.0
		3701	0.0	0.0
		3702	0.0	0.0
		3703	0.0	0.0
		3802	0.1	0.1
		3803	0.6	0.3
	5		**1.4**	**0.1**
		5101	0.2	0.0
		5102	0.1	0.0
		5103	0.0	0.0
		5202	0.0	0.0
		5204	0.2	0.1
		5205	0.0	0.0
		5206	0.6	0.0
		5304	0.2	0.0
		5501	0.0	0.0
FIDEICOMISO MUSEO DEL ESTANQUILLO			**8.5**	**5.4**
	1		**1.7**	**1.7**
		1103	0.3	0.3
		1305	0.0	0.0
		1306	0.0	0.0
		1401	0.0	0.0
		1403	0.0	0.0
		1404	0.0	0.0
		1507	0.0	0.0
		1508	0.0	0.0
		1509	1.3	1.3
		1601	0.0	0.0
	2		**0.5**	**0.1**
		2101	0.0	0.0
		2102	0.0	0.0
		2103	0.0	0.0
		2106	0.0	0.0
		2302	0.0	0.0
		2403	0.4	0.0
	3		**5.3**	**3.6**
		3103	0.1	0.1
		3301	2.2	2.1
		3403	0.2	0.2
		3409	0.1	0.0
		3411	0.9	0.9
		3415	0.4	0.0
		3504	0.2	0.1
		3506	0.6	0.2
		3802	0.8	0.0
	5		**1.0**	**0.0**

CUADRO IV.10

EVOLUCIÓN DEL GASTO NETO POR UNIDAD RESPONSABLE, CAPÍTULO Y PARTIDA
ENERO-SEPTIEMBRE 2008

(Millones de pesos)

UNIDAD RESPONSABLE DEL GASTO	CAPÍTULO	PARTIDA	PROGRAMADO MODIFICADO	EJERCIDO
		5101	0.5	0.0
		5102	0.1	0.0
		5103	0.1	0.0
		5206	0.3	0.0
		5207	0.0	0.0
FIDEICOMISO PARA EL FONDO DE PROMOCIÓN PARA EL FINANCIAMIENTO DEL TRANSPORTE PÚBLICO			**25.4**	**25.4**
	4		**25.4**	**25.4**
		4210	25.4	25.4
FIDEICOMISO PARA EL MEJORAMIENTO DE LAS VÍAS DE COMUNICACIÓN DEL DF			**104.1**	**85.8**
	1		**7.6**	**4.0**
		1103	1.2	0.7
		1301	0.0	0.0
		1305	0.0	0.0
		1306	0.2	0.0
		1308	0.3	0.2
		1401	0.2	0.1
		1403	0.1	0.0
		1404	0.2	0.1
		1507	0.0	0.0
		1508	0.0	0.0
		1509	5.3	2.8
		1601	0.1	0.1
	2		**1.0**	**0.4**
		2101	0.2	0.0
		2102	0.0	0.0
		2103	0.0	0.0
		2105	0.1	0.1
		2106	0.3	0.1
		2201	0.0	0.0
		2203	0.0	0.0
		2302	0.0	0.0
		2303	0.0	0.0
		2401	0.1	0.1
		2402	0.0	0.0
		2403	0.0	0.0
		2404	0.0	0.0
		2503	0.0	0.0
		2505	0.0	0.0
		2601	0.1	0.0
		2702	0.0	0.0
	3		**25.1**	**11.1**
		3103	0.2	0.1
		3104	0.2	0.1
		3105	0.0	0.0
		3106	0.0	0.0
		3107	0.0	0.0
		3108	0.0	0.0
		3201	0.9	0.9
		3203	0.3	0.1
		3212	0.1	0.0
		3301	20.3	7.8
		3303	0.1	0.0
		3402	0.1	0.0
		3403	1.7	1.5
		3404	0.1	0.0
		3407	0.3	0.0
		3409	0.0	0.0
		3415	0.0	0.0
		3501	0.1	0.0
		3502	0.0	0.0
		3504	0.1	0.1
		3505	0.0	0.0
		3506	0.4	0.3
		3512	0.1	0.0

CUADRO IV.10

EVOLUCIÓN DEL GASTO NETO POR UNIDAD RESPONSABLE, CAPÍTULO Y PARTIDA
ENERO-SEPTIEMBRE 2008

(Millones de pesos)

UNIDAD RESPONSABLE DEL GASTO	CAPÍTULO	PARTIDA	PROGRAMADO MODIFICADO	EJERCIDO
		3513	0.0	0.0
		3601	0.0	0.0
		3603	0.0	0.0
		3604	0.0	0.0
		3606	0.0	0.0
		3703	0.1	0.1
	4		**0.1**	**0.0**
		4112	0.1	0.0
	6		**70.2**	**70.2**
		6100	62.9	62.9
		6300	7.3	7.3
FIDEICOMISO PÚBLICO "CIUDAD DIGITAL"			**9.8**	**2.1**
	2		**0.6**	**0.1**
		2101	0.2	0.0
		2102	0.0	0.0
		2105	0.2	0.0
		2106	0.0	0.0
		2201	0.1	0.0
		2203	0.0	0.0
		2303	0.0	0.0
		2601	0.1	0.0
	3		**8.0**	**2.0**
		3103	0.1	0.0
		3104	0.0	0.0
		3105	0.0	0.0
		3106	0.0	0.0
		3108	0.0	0.0
		3201	1.8	1.2
		3212	0.0	0.0
		3301	4.6	0.7
		3305	0.1	0.0
		3403	0.3	0.1
		3404	0.1	0.0
		3407	0.0	0.0
		3411	0.1	0.0
		3504	0.1	0.0
		3506	0.1	0.0
		3512	0.0	0.0
		3604	0.0	0.0
		3701	0.1	0.0
		3702	0.1	0.0
		3703	0.0	0.0
		3705	0.1	0.0
		3706	0.1	0.0
		3803	0.3	0.0
		3807	0.2	0.0
	5		**1.2**	**0.0**
		5101	0.1	0.0
		5206	0.4	0.0
		5303	0.3	0.0
		5304	0.5	0.0
FIDEICOMISO PÚBLICO COMPLEJO AMBIENTAL "XOCHIMILCO"			**1.9**	**1.9**
	1		**1.4**	**1.4**
		1103	0.2	0.2
		1301	0.0	0.0
		1305	0.0	0.0
		1306	0.0	0.0
		1401	0.0	0.0
		1403	0.0	0.0
		1404	0.0	0.0
		1407	0.0	0.0
		1507	0.0	0.0
		1508	0.0	0.0
		1509	1.1	1.1
		1601	0.0	0.0

CUADRO IV.10

EVOLUCIÓN DEL GASTO NETO POR UNIDAD RESPONSABLE, CAPÍTULO Y PARTIDA
ENERO-SEPTIEMBRE 2008

(Millones de pesos)

UNIDAD RESPONSABLE DEL GASTO	CAPÍTULO	PARTIDA	PROGRAMADO MODIFICADO	EJERCIDO
	2		**0.0**	**0.0**
		2101	0.0	0.0
		2102	0.0	0.0
		2103	0.0	0.0
		2105	0.0	0.0
		2106	0.0	0.0
		2203	0.0	0.0
		2302	0.0	0.0
		2303	0.0	0.0
		2404	0.0	0.0
		2503	0.0	0.0
	3		**0.5**	**0.5**
		3203	0.0	0.0
		3301	0.3	0.3
		3305	0.0	0.0
		3403	0.2	0.2
		3404	0.0	0.0
		3407	0.0	0.0
		3409	0.0	0.0
		3415	0.0	0.0
		3501	0.0	0.0
		3502	0.0	0.0
		3603	0.0	0.0
		3703	0.0	0.0
	5		**0.0**	**0.0**
		5101	0.0	0.0
		5102	0.0	0.0
		5204	0.0	0.0
		5206	0.0	0.0
	6		**0.0**	**0.0**
		6100	0.0	0.0
		6300	0.0	0.0
FONDO AMBIENTAL PÚBLICO DEL DF			**103.0**	**97.4**
	2		**0.1**	**0.1**
		2101	0.0	0.0
		2103	0.0	0.0
		2106	0.0	0.0
		2302	0.0	0.0
		2303	0.0	0.0
		2401	0.0	0.0
		2402	0.0	0.0
		2501	0.0	0.0
		2502	0.0	0.0
		2503	0.0	0.0
		2505	0.0	0.0
		2506	0.0	0.0
		2601	0.0	0.0
		2702	0.1	0.1
	3		**5.9**	**5.5**
		3211	4.9	4.9
		3301	0.3	0.3
		3302	0.0	0.0
		3305	0.4	0.0
		3403	0.3	0.3
		3409	0.0	0.0
		3602	0.0	0.0
		3606	0.0	0.0
		3803	0.0	0.0
	4		**80.5**	**75.3**
		4112	13.5	9.9
		4202	58.7	57.1
		4211	8.3	8.3
	5		**0.0**	**0.0**
		5101	0.0	0.0
		5103	0.0	0.0
		5201	0.0	0.0

CUADRO IV.10

EVOLUCIÓN DEL GASTO NETO POR UNIDAD RESPONSABLE, CAPÍTULO Y PARTIDA
ENERO-SEPTIEMBRE 2008

(Millones de pesos)

UNIDAD RESPONSABLE DEL GASTO	CAPÍTULO	PARTIDA	PROGRAMADO MODIFICADO	EJERCIDO
		5204	0.0	0.0
		5205	0.0	0.0
		5206	0.0	0.0
		5401	0.0	0.0
	6		**16.5**	**16.5**
		6100	14.5	14.5
		6300	2.0	2.0
FONDO DE COINVERSIÓN			**150.9**	**0.0**
	6		**150.9**	**0.0**
		6100	150.9	0.0
FONDO DE DESARROLLO ECONÓMICO DEL DF			**54.0**	**52.5**
	1		**0.3**	**0.3**
		1103	0.1	0.1
		1305	0.0	0.0
		1306	0.0	0.0
		1402	0.0	0.0
		1403	0.0	0.0
		1404	0.0	0.0
		1508	0.0	0.0
		1509	0.2	0.2
		1601	0.0	0.0
	2		**0.1**	**0.0**
		2101	0.0	0.0
		2102	0.0	0.0
		2103	0.0	0.0
		2105	0.0	0.0
		2106	0.0	0.0
		2201	0.0	0.0
		2203	0.0	0.0
		2302	0.0	0.0
		2303	0.0	0.0
		2404	0.0	0.0
		2505	0.0	0.0
		2601	0.0	0.0
	3		**4.5**	**3.2**
		3101	0.0	0.0
		3103	0.0	0.0
		3104	0.0	0.0
		3105	0.0	0.0
		3106	0.0	0.0
		3212	0.0	0.0
		3301	3.1	2.6
		3403	0.2	0.2
		3404	0.0	0.0
		3407	0.5	0.0
		3411	0.3	0.3
		3502	0.0	0.0
		3504	0.0	0.0
		3506	0.1	0.1
		3511	0.0	0.0
		3512	0.0	0.0
		3703	0.0	0.0
	4		**0.1**	**0.0**
		4104	0.1	0.0
	7		**49.0**	**49.0**
		7105	49.0	49.0
FONDO DE SEGURIDAD PÚBLICA DEL DF			**79.8**	**72.6**
	1		**1.3**	**1.3**
		1506	1.3	1.3
	2		**4.9**	**4.9**
		2101	0.0	0.0
		2102	0.0	0.0
		2103	0.0	0.0
		2106	0.0	0.0

CUADRO IV.10

EVOLUCIÓN DEL GASTO NETO POR UNIDAD RESPONSABLE, CAPÍTULO Y PARTIDA
ENERO-SEPTIEMBRE 2008

(Millones de pesos)

UNIDAD RESPONSABLE DEL GASTO	CAPÍTULO	PARTIDA	PROGRAMADO MODIFICADO	EJERCIDO
		2201	0.8	0.8
		2202	0.0	0.0
		2203	0.0	0.0
		2302	0.0	0.0
		2303	0.0	0.0
		2404	0.0	0.0
		2501	0.1	0.1
		2503	0.0	0.0
		2504	0.0	0.0
		2505	0.0	0.0
		2506	0.0	0.0
		2701	3.9	3.9
		2702	0.0	0.0
		2802	0.1	0.1
		2901	0.0	0.0
	3		**28.2**	**28.2**
		3211	0.0	0.0
		3301	7.6	7.6
		3302	8.1	8.1
		3303	6.8	6.8
		3403	0.0	0.0
		3407	0.0	0.0
		3409	0.9	0.9
		3501	0.0	0.0
		3502	2.2	2.2
		3503	0.5	0.5
		3504	0.0	0.0
		3505	0.0	0.0
		3513	0.0	0.0
		3606	0.0	0.0
		3705	0.0	0.0
		3706	0.2	0.2
		3803	1.9	1.9
	4		**6.3**	**6.3**
		4104	4.3	4.3
		4108	2.0	2.0
		4312	0.0	0.0
	5		**14.3**	**14.3**
		5101	7.0	7.0
		5102	0.3	0.3
		5103	0.0	0.0
		5104	0.0	0.0
		5202	0.0	0.0
		5203	0.2	0.2
		5204	0.4	0.4
		5205	0.0	0.0
		5206	5.1	5.1
		5207	0.0	0.0
		5301	0.0	0.0
		5303	0.0	0.0
		5401	0.2	0.2
		5402	0.0	0.0
		5501	0.2	0.2
		5601	0.0	0.0
		5801	0.9	0.9
	6		**24.8**	**17.7**
		6100	24.8	17.7
		6300	0.0	0.0
FONDO MIXTO DE PROMOCIÓN TURÍSTICA			**60.9**	**53.9**
	1		**11.7**	**9.7**
		1103	1.8	1.7
		1305	0.1	0.0
		1306	0.1	0.1
		1402	0.5	0.4
		1403	0.2	0.2
		1404	0.1	0.1

CUADRO IV.10

EVOLUCIÓN DEL GASTO NETO POR UNIDAD RESPONSABLE, CAPÍTULO Y PARTIDA
ENERO-SEPTIEMBRE 2008

(Millones de pesos)

UNIDAD RESPONSABLE DEL GASTO	CAPÍTULO	PARTIDA	PROGRAMADO MODIFICADO	EJERCIDO
		1505	4.7	3.3
		1507	0.0	0.0
		1508	0.3	0.2
		1509	3.7	3.6
		1511	0.0	0.0
		1601	0.2	0.1
	2		**0.5**	**0.2**
		2101	0.1	0.0
		2102	0.0	0.0
		2103	0.0	0.0
		2105	0.2	0.1
		2106	0.1	0.0
		2201	0.0	0.0
		2203	0.0	0.0
		2302	0.0	0.0
		2303	0.0	0.0
		2401	0.0	0.0
		2402	0.0	0.0
		2403	0.0	0.0
		2404	0.0	0.0
		2501	0.0	0.0
		2503	0.0	0.0
		2505	0.0	0.0
	3		**43.2**	**38.8**
		3101	0.0	0.0
		3103	0.3	0.1
		3104	0.0	0.0
		3105	0.0	0.0
		3106	0.2	0.1
		3107	0.0	0.0
		3108	0.1	0.0
		3201	0.1	0.0
		3210	0.1	0.0
		3212	0.0	0.0
		3301	2.5	1.9
		3302	0.0	0.0
		3303	0.2	0.0
		3304	0.6	0.4
		3305	0.3	0.1
		3401	0.2	0.1
		3402	0.2	0.1
		3403	0.2	0.2
		3404	0.0	0.0
		3407	0.0	0.0
		3409	0.1	0.0
		3501	0.0	0.0
		3502	0.1	0.0
		3504	0.3	0.1
		3505	0.0	0.0
		3506	0.3	0.2
		3603	0.0	0.0
		3604	0.0	0.0
		3701	0.0	0.0
		3702	0.1	0.0
		3703	0.0	0.0
		3705	0.1	0.0
		3706	0.1	0.0
		3803	3.3	2.2
		3807	0.0	0.0
		3904	33.8	33.2
	4		**5.2**	**5.0**
		4107	0.0	0.0
		4108	5.2	5.0
		4112	0.0	0.0
	6		**0.2**	**0.2**
		6300	0.2	0.2

CUADRO IV.10

EVOLUCIÓN DEL GASTO NETO POR UNIDAD RESPONSABLE, CAPÍTULO Y PARTIDA
ENERO-SEPTIEMBRE 2008

(Millones de pesos)

UNIDAD RESPONSABLE DEL GASTO	CAPÍTULO	PARTIDA	PROGRAMADO MODIFICADO	EJERCIDO
FONDO PARA EL DESARROLLO SOCIAL DE LA CIUDAD DE MÉXICO			**167.8**	**118.1**
	1		**22.1**	**19.7**
		1103	4.7	4.6
		1305	0.1	0.1
		1306	0.1	0.0
		1316	0.4	0.0
		1319	0.6	0.4
		1402	2.1	1.4
		1403	1.1	0.7
		1404	0.4	0.3
		1505	0.8	0.6
		1507	0.1	0.1
		1508	0.4	0.3
		1509	10.9	10.9
		1511	0.0	0.0
		1601	0.4	0.3
	2		**1.7**	**0.3**
		2101	0.5	0.1
		2102	0.1	0.0
		2103	0.0	0.0
		2105	0.6	0.1
		2106	0.1	0.0
		2201	0.1	0.0
		2203	0.0	0.0
		2302	0.0	0.0
		2303	0.0	0.0
		2401	0.0	0.0
		2402	0.0	0.0
		2403	0.0	0.0
		2404	0.0	0.0
		2503	0.0	0.0
		2505	0.0	0.0
		2601	0.0	0.0
		2602	0.0	0.0
		2701	0.0	0.0
		2702	0.0	0.0
	3		**18.2**	**12.4**
		3101	0.0	0.0
		3103	0.3	0.2
		3104	0.3	0.2
		3105	0.1	0.0
		3106	0.0	0.0
		3108	0.0	0.0
		3201	1.2	1.2
		3210	0.2	0.2
		3212	0.1	0.1
		3301	9.6	6.5
		3302	0.2	0.0
		3303	0.2	0.0
		3305	0.1	0.0
		3402	0.0	0.0
		3403	3.5	3.1
		3404	0.1	0.0
		3407	0.2	0.2
		3409	0.1	0.0
		3411	0.3	0.3
		3414	0.1	0.0
		3415	0.1	0.1
		3501	0.1	0.0
		3502	0.2	0.2
		3504	0.1	0.1
		3505	0.0	0.0
		3506	0.4	0.3
		3511	0.0	0.0
		3512	0.0	0.0
		3513	0.0	0.0
		3601	0.0	0.0

CUADRO IV.10

EVOLUCIÓN DEL GASTO NETO POR UNIDAD RESPONSABLE, CAPÍTULO Y PARTIDA
ENERO-SEPTIEMBRE 2008

(Millones de pesos)

UNIDAD RESPONSABLE DEL GASTO	CAPÍTULO	PARTIDA	PROGRAMADO MODIFICADO	EJERCIDO
		3602	0.1	0.0
		3603	0.0	0.0
		3604	0.0	0.0
		3606	0.1	0.0
		3701	0.0	0.0
		3702	0.0	0.0
		3703	0.1	0.0
		3705	0.0	0.0
		3807	0.0	0.0
	4		**0.3**	**0.1**
		4104	0.2	0.1
		4108	0.0	0.0
	5		**1.4**	**0.1**
		5206	1.4	0.1
	7		**124.2**	**85.3**
		7105	124.2	85.3
FONDO PARA LA ATENCIÓN Y APOYO A LAS VÍCTIMAS DEL DELITO			**17.4**	**15.2**
	3		**0.2**	**0.1**
		3301	0.0	0.0
		3403	0.0	0.0
		3407	0.2	0.1
	4		**17.1**	**15.1**
		4105	17.1	15.1
HEROICO CUERPO DE BOMBEROS DEL DF			**280.1**	**260.0**
	1		**232.7**	**230.1**
		1102	64.4	64.4
		1103	1.3	1.3
		1301	0.0	0.0
		1305	2.4	2.4
		1306	1.0	1.0
		1308	3.0	3.0
		1317	0.1	0.0
		1321	4.2	4.2
		1322	56.5	56.5
		1401	17.4	17.2
		1403	6.6	6.2
		1404	0.1	0.1
		1405	2.0	2.0
		1407	0.0	0.0
		1501	3.8	3.4
		1506	50.8	50.8
		1507	3.5	3.1
		1508	1.2	0.6
		1509	10.5	10.5
		1511	0.0	0.0
		1601	3.9	3.4
	2		**24.7**	**13.8**
		2101	0.2	0.2
		2102	0.2	0.1
		2103	0.0	0.0
		2105	0.1	0.1
		2106	0.1	0.0
		2201	9.8	6.0
		2202	0.0	0.0
		2203	0.1	0.1
		2302	2.5	1.8
		2303	0.2	0.0
		2401	0.6	0.2
		2402	0.4	0.2
		2403	0.2	0.0
		2404	0.2	0.1
		2503	0.2	0.2
		2504	0.1	0.1
		2506	0.1	0.1
		2601	5.4	4.0

CUADRO IV.10

EVOLUCIÓN DEL GASTO NETO POR UNIDAD RESPONSABLE, CAPÍTULO Y PARTIDA
ENERO-SEPTIEMBRE 2008

(Millones de pesos)

UNIDAD RESPONSABLE DEL GASTO	CAPÍTULO	PARTIDA	PROGRAMADO MODIFICADO	EJERCIDO
		2602	0.2	0.2
		2701	4.0	0.4
		2702	0.0	0.0
		2703	0.1	0.0
	3		**20.6**	**15.9**
		3101	0.0	0.0
		3103	1.3	1.1
		3104	1.2	1.2
		3105	2.4	2.0
		3107	0.0	0.0
		3108	0.0	0.0
		3201	1.0	0.8
		3210	0.1	0.1
		3211	2.2	2.0
		3212	0.2	0.1
		3301	2.8	2.8
		3302	0.0	0.0
		3303	0.0	0.0
		3402	0.0	0.0
		3403	0.0	0.0
		3404	4.1	4.0
		3407	0.5	0.0
		3409	0.2	0.0
		3414	0.2	0.2
		3415	0.0	0.0
		3501	0.1	0.0
		3502	0.1	0.0
		3503	0.1	0.1
		3505	0.0	0.0
		3506	1.5	0.1
		3510	0.7	0.5
		3604	0.0	0.0
		3605	0.0	0.0
		3703	0.0	0.0
		3705	0.0	0.0
		3706	0.0	0.0
		3802	1.9	0.8
		3807	0.0	0.0
	4		**0.2**	**0.2**
		4102	0.0	0.0
		4103	0.1	0.1
		4115	0.1	0.1
	5		**1.9**	**0.1**
		5102	0.0	0.0
		5103	0.2	0.0
		5202	0.0	0.0
		5204	0.1	0.0
		5206	0.9	0.0
		5207	0.0	0.0
		5301	0.0	0.0
		5304	0.5	0.0
		5401	0.0	0.0
		5502	0.0	0.0
INSTITUTO DE ACCESO A LA INFORMACIÓN PÚBLICA DEL DF			**59.9**	**59.9**
	4		**59.9**	**59.9**
		4312	59.9	59.9
INSTITUTO DE CIENCIA Y TECNOLOGÍA			**58.1**	**52.0**
	1		**8.7**	**8.5**
		1103	1.8	1.8
		1301	0.0	0.0
		1305	0.1	0.1
		1306	0.0	0.0
		1308	0.0	0.0
		1401	0.0	0.0
		1402	0.2	0.2

CUADRO IV.10

EVOLUCIÓN DEL GASTO NETO POR UNIDAD RESPONSABLE, CAPÍTULO Y PARTIDA
ENERO-SEPTIEMBRE 2008

(Millones de pesos)

UNIDAD RESPONSABLE DEL GASTO	CAPÍTULO	PARTIDA	PROGRAMADO MODIFICADO	EJERCIDO
		1403	0.1	0.1
		1404	0.1	0.1
		1407	0.0	0.0
		1501	0.0	0.0
		1507	0.0	0.0
		1508	0.1	0.1
		1509	5.9	5.8
		1511	0.0	0.0
		1601	0.3	0.3
	2		**1.9**	**0.8**
		2101	0.2	0.1
		2102	0.1	0.0
		2103	0.4	0.2
		2104	0.0	0.0
		2105	0.1	0.1
		2106	0.1	0.1
		2201	0.1	0.1
		2203	0.0	0.0
		2302	0.1	0.0
		2303	0.0	0.0
		2401	0.1	0.0
		2402	0.1	0.0
		2403	0.3	0.0
		2404	0.2	0.1
		2502	0.0	0.0
		2503	0.0	0.0
		2506	0.0	0.0
		2601	0.1	0.0
		2701	0.0	0.0
		2702	0.0	0.0
		2901	0.0	0.0
	3		**18.9**	**16.7**
		3101	0.1	0.0
		3103	0.2	0.2
		3104	0.1	0.1
		3105	0.1	0.0
		3106	0.1	0.1
		3108	0.0	0.0
		3109	0.1	0.0
		3203	0.0	0.0
		3210	0.4	0.4
		3212	0.1	0.0
		3301	5.9	5.9
		3302	0.3	0.0
		3303	0.3	0.0
		3305	5.8	5.8
		3402	0.0	0.0
		3404	0.1	0.1
		3407	0.0	0.0
		3409	0.3	0.2
		3411	0.3	0.2
		3415	0.0	0.0
		3501	0.2	0.0
		3502	0.0	0.0
		3504	0.7	0.5
		3505	0.2	0.2
		3506	0.0	0.0
		3512	0.0	0.0
		3513	0.0	0.0
		3602	0.2	0.2
		3603	0.2	0.2
		3604	0.0	0.0
		3605	0.1	0.0
		3606	0.7	0.6
		3701	0.1	0.0
		3702	0.1	0.0
		3703	0.0	0.0

CUADRO IV.10

EVOLUCIÓN DEL GASTO NETO POR UNIDAD RESPONSABLE, CAPÍTULO Y PARTIDA
ENERO-SEPTIEMBRE 2008

(Millones de pesos)

UNIDAD RESPONSABLE DEL GASTO	CAPÍTULO	PARTIDA	PROGRAMADO MODIFICADO	EJERCIDO
		3705	0.1	0.0
		3706	0.1	0.0
		3802	0.0	0.0
		3803	1.9	1.8
	4		**27.3**	**25.1**
		4104	2.2	2.1
		4105	0.0	0.0
		4107	2.0	0.9
		4108	23.2	22.0
	5		**1.2**	**0.9**
		5101	0.1	0.1
		5102	0.0	0.0
		5103	0.1	0.0
		5204	0.0	0.0
		5206	0.6	0.4
		5207	0.0	0.0
		5303	0.3	0.3
		5305	0.0	0.0
		5401	0.0	0.0
INSTITUTO DE EDUCACIÓN MEDIA SUPERIOR			**383.3**	**368.2**
	1		**298.4**	**290.1**
		1103	94.1	91.0
		1305	5.0	3.9
		1306	0.0	0.0
		1308	0.1	0.0
		1316	0.0	0.0
		1319	0.6	0.6
		1401	12.5	12.5
		1403	4.2	4.2
		1404	2.9	1.3
		1501	1.4	1.4
		1506	0.2	0.2
		1507	9.2	9.2
		1508	1.6	1.2
		1509	161.8	159.8
		1511	0.0	0.0
		1601	4.8	4.8
	2		**4.4**	**2.6**
		2101	0.3	0.3
		2102	0.3	0.2
		2103	1.1	0.7
		2104	0.0	0.0
		2105	0.2	0.2
		2106	0.4	0.3
		2201	0.2	0.2
		2203	0.0	0.0
		2302	0.2	0.1
		2303	0.6	0.2
		2401	0.5	0.1
		2402	0.2	0.1
		2403	0.0	0.0
		2404	0.0	0.0
		2501	0.0	0.0
		2502	0.0	0.0
		2503	0.0	0.0
		2504	0.0	0.0
		2505	0.0	0.0
		2601	0.1	0.1
		2602	0.0	0.0
		2701	0.1	0.1
		2702	0.0	0.0
		2703	0.0	0.0
	3		**54.6**	**49.9**
		3101	0.0	0.0
		3102	0.0	0.0
		3103	0.7	0.7

CUADRO IV.10

EVOLUCIÓN DEL GASTO NETO POR UNIDAD RESPONSABLE, CAPÍTULO Y PARTIDA
ENERO-SEPTIEMBRE 2008

(Millones de pesos)

UNIDAD RESPONSABLE DEL GASTO	CAPÍTULO	PARTIDA	PROGRAMADO MODIFICADO	EJERCIDO
		3104	7.9	7.9
		3105	1.9	1.8
		3106	0.3	0.3
		3108	0.0	0.0
		3207	0.3	0.0
		3212	0.6	0.6
		3301	22.3	21.1
		3302	0.0	0.0
		3303	0.0	0.0
		3305	0.0	0.0
		3402	0.0	0.0
		3403	0.0	0.0
		3404	2.0	1.4
		3407	0.0	0.0
		3409	0.3	0.0
		3415	0.0	0.0
		3501	0.0	0.0
		3502	0.0	0.0
		3503	0.0	0.0
		3504	1.8	0.5
		3505	0.0	0.0
		3506	14.0	13.3
		3507	0.1	0.0
		3511	0.1	0.1
		3512	0.0	0.0
		3513	0.0	0.0
		3603	0.5	0.5
		3604	0.0	0.0
		3606	0.7	0.7
		3701	0.0	0.0
		3702	0.0	0.0
		3703	0.1	0.1
		3704	0.0	0.0
		3705	0.0	0.0
		3706	0.0	0.0
		3801	0.0	0.0
		3802	0.8	0.8
		3803	0.1	0.1
		3903	0.0	0.0
	4		**25.6**	**25.6**
		4104	25.6	25.6
		4107	0.0	0.0
	5		**0.4**	**0.0**
		5101	0.3	0.0
		5102	0.0	0.0
		5103	0.0	0.0
		5204	0.0	0.0
		5206	0.0	0.0
		5401	0.0	0.0
		5402	0.0	0.0
		5501	0.1	0.0
INSTITUTO DE FORMACIÓN PROFESIONAL			**19.3**	**19.1**
	1		**17.6**	**17.5**
		1103	6.1	6.1
		1301	0.1	0.1
		1305	0.1	0.1
		1306	0.0	0.0
		1308	0.0	0.0
		1319	0.1	0.1
		1401	0.8	0.8
		1403	0.3	0.3
		1404	0.3	0.1
		1407	0.0	0.0
		1501	0.2	0.2
		1506	1.0	1.0
		1507	1.1	1.1

CUADRO IV.10

EVOLUCIÓN DEL GASTO NETO POR UNIDAD RESPONSABLE, CAPÍTULO Y PARTIDA
ENERO-SEPTIEMBRE 2008

(Millones de pesos)

UNIDAD RESPONSABLE DEL GASTO	CAPÍTULO	PARTIDA	PROGRAMADO MODIFICADO	EJERCIDO
		1508	0.1	0.1
		1509	7.1	7.1
		1511	0.0	0.0
		1601	0.3	0.3
	2		**1.3**	**1.3**
		2101	0.2	0.2
		2102	0.0	0.0
		2103	0.0	0.0
		2105	0.0	0.0
		2106	0.1	0.1
		2201	0.1	0.1
		2203	0.0	0.0
		2302	0.0	0.0
		2303	0.0	0.0
		2401	0.2	0.2
		2402	0.3	0.3
		2403	0.1	0.1
		2404	0.2	0.2
		2501	0.0	0.0
		2502	0.0	0.0
		2503	0.0	0.0
		2504	0.0	0.0
		2505	0.0	0.0
		2601	0.0	0.0
		2602	0.0	0.0
		2701	0.0	0.0
		2702	0.0	0.0
		2703	0.1	0.1
	3		**0.4**	**0.3**
		3101	0.0	0.0
		3210	0.0	0.0
		3211	0.0	0.0
		3301	0.0	0.0
		3411	0.0	0.0
		3501	0.1	0.1
		3502	0.0	0.0
		3503	0.0	0.0
		3504	0.0	0.0
		3506	0.0	0.0
		3511	0.0	0.0
		3512	0.0	0.0
		3703	0.0	0.0
		3803	0.1	0.1
INSTITUTO DE LA JUVENTUD DEL DF			**56.5**	**47.5**
	1		**1.8**	**1.7**
		1103	0.3	0.3
		1301	0.0	0.0
		1305	0.0	0.0
		1306	0.0	0.0
		1401	0.0	0.0
		1403	0.0	0.0
		1404	0.0	0.0
		1407	0.0	0.0
		1507	0.0	0.0
		1508	0.0	0.0
		1509	1.4	1.3
		1601	0.0	0.0
	2		**2.4**	**0.2**
		2101	0.2	0.1
		2102	0.1	0.0
		2103	0.3	0.0
		2105	0.1	0.1
		2106	0.2	0.1
		2201	0.0	0.0
		2203	0.0	0.0
		2302	0.3	0.0

CUADRO IV.10

EVOLUCIÓN DEL GASTO NETO POR UNIDAD RESPONSABLE, CAPÍTULO Y PARTIDA
ENERO-SEPTIEMBRE 2008

(Millones de pesos)

UNIDAD RESPONSABLE DEL GASTO	CAPÍTULO	PARTIDA	PROGRAMADO MODIFICADO	EJERCIDO
		2303	0.0	0.0
		2401	0.4	0.0
		2402	0.0	0.0
		2403	0.3	0.0
		2404	0.0	0.0
		2501	0.0	0.0
		2502	0.1	0.0
		2505	0.0	0.0
		2506	0.1	0.0
		2601	0.0	0.0
		2602	0.0	0.0
		2701	0.2	0.0
		2702	0.0	0.0
		2703	0.0	0.0
	3		**13.0**	**10.0**
		3103	0.1	0.1
		3104	0.1	0.0
		3106	0.0	0.0
		3108	0.0	0.0
		3212	0.1	0.0
		3301	10.3	9.5
		3403	0.0	0.0
		3404	0.0	0.0
		3407	0.0	0.0
		3409	0.0	0.0
		3411	0.3	0.0
		3414	0.0	0.0
		3415	0.1	0.0
		3501	0.0	0.0
		3502	0.0	0.0
		3504	0.2	0.0
		3505	0.2	0.0
		3506	0.4	0.1
		3511	0.0	0.0
		3513	0.0	0.0
		3602	0.0	0.0
		3604	0.0	0.0
		3605	0.0	0.0
		3606	0.9	0.0
		3802	0.0	0.0
		3803	0.2	0.1
	4		**37.9**	**35.6**
		4105	37.9	35.6
	5		**1.3**	**0.0**
		5101	0.1	0.0
		5102	0.2	0.0
		5103	0.1	0.0
		5104	0.1	0.0
		5201	0.0	0.0
		5203	0.0	0.0
		5205	0.0	0.0
		5206	0.6	0.0
		5303	0.2	0.0
		5501	0.1	0.0
INSTITUTO DE LAS MUJERES DEL DF			**111.2**	**68.8**
	1		**31.1**	**29.6**
		1103	14.2	14.2
		1301	0.0	0.0
		1305	0.2	0.2
		1306	0.0	0.0
		1308	0.1	0.0
		1316	1.1	0.7
		1401	1.9	1.9
		1403	0.7	0.7
		1404	0.4	0.4
		1407	0.0	0.0

CUADRO IV.10

EVOLUCIÓN DEL GASTO NETO POR UNIDAD RESPONSABLE, CAPÍTULO Y PARTIDA
ENERO-SEPTIEMBRE 2008

(Millones de pesos)

UNIDAD RESPONSABLE DEL GASTO	CAPÍTULO	PARTIDA	PROGRAMADO MODIFICADO	EJERCIDO
		1507	5.1	4.1
		1508	0.3	0.3
		1509	6.4	6.4
		1510	0.0	0.0
		1511	0.0	0.0
		1601	0.6	0.6
	2		**3.4**	**0.7**
		2101	0.3	0.1
		2102	0.1	0.0
		2103	0.1	0.0
		2104	0.0	0.0
		2105	0.2	0.1
		2106	0.8	0.2
		2201	0.1	0.0
		2203	0.0	0.0
		2302	0.0	0.0
		2303	0.3	0.0
		2401	0.6	0.0
		2402	0.1	0.0
		2403	0.0	0.0
		2404	0.3	0.0
		2503	0.0	0.0
		2505	0.0	0.0
		2601	0.4	0.1
		2602	0.0	0.0
		2701	0.0	0.0
		2702	0.0	0.0
	3		**43.5**	**22.8**
		3101	0.0	0.0
		3103	0.3	0.3
		3104	0.2	0.2
		3105	0.0	0.0
		3106	0.0	0.0
		3108	0.0	0.0
		3201	1.6	1.5
		3210	0.1	0.0
		3212	0.1	0.1
		3301	20.7	17.6
		3302	1.8	0.0
		3305	4.1	0.0
		3403	0.0	0.0
		3404	0.1	0.1
		3407	0.0	0.0
		3409	0.2	0.0
		3415	0.0	0.0
		3501	0.1	0.0
		3502	0.1	0.0
		3504	3.1	0.0
		3505	0.0	0.0
		3506	0.8	0.7
		3511	0.2	0.0
		3512	0.1	0.0
		3513	0.0	0.0
		3602	1.7	0.0
		3603	0.3	0.0
		3604	0.0	0.0
		3605	0.1	0.1
		3606	5.7	1.2
		3701	0.0	0.0
		3702	0.0	0.0
		3703	0.0	0.0
		3802	0.0	0.0
		3803	1.9	0.9
		3807	0.0	0.0
	4		**26.0**	**15.8**
		4103	0.0	0.0
		4105	0.0	0.0

CUADRO IV.10

EVOLUCIÓN DEL GASTO NETO POR UNIDAD RESPONSABLE, CAPÍTULO Y PARTIDA
ENERO-SEPTIEMBRE 2008

(Millones de pesos)

UNIDAD RESPONSABLE DEL GASTO	CAPÍTULO	PARTIDA	PROGRAMADO MODIFICADO	EJERCIDO
		4108	26.0	15.8
	5		**7.1**	**0.0**
		5101	0.5	0.0
		5102	0.4	0.0
		5103	0.0	0.0
		5204	0.0	0.0
		5206	5.7	0.0
		5303	0.7	0.0
		5502	0.0	0.0
INSTITUTO DE VIVIENDA DEL DF			**1,286.5**	**1,174.6**
	1		**77.5**	**77.0**
		1103	20.3	20.3
		1305	3.7	3.2
		1306	0.1	0.1
		1402	4.0	4.0
		1403	2.9	2.9
		1404	1.1	1.1
		1501	2.3	2.3
		1505	2.3	2.3
		1507	9.7	9.7
		1508	3.2	3.2
		1509	26.7	26.7
		1511	0.1	0.1
		1601	1.2	1.2
	2		**4.2**	**4.2**
		2101	0.7	0.7
		2103	0.0	0.0
		2104	0.0	0.0
		2105	0.4	0.4
		2106	1.3	1.3
		2201	0.1	0.1
		2203	0.0	0.0
		2302	0.2	0.2
		2303	0.8	0.8
		2401	0.1	0.1
		2402	0.1	0.1
		2403	0.0	0.0
		2404	0.1	0.1
		2503	0.0	0.0
		2504	0.0	0.0
		2505	0.0	0.0
		2601	0.3	0.3
		2701	0.0	0.0
		2702	0.0	0.0
	3		**73.4**	**72.9**
		3101	0.0	0.0
		3102	0.0	0.0
		3103	0.5	0.5
		3104	1.0	1.0
		3105	0.2	0.2
		3106	0.0	0.0
		3107	0.0	0.0
		3108	0.0	0.0
		3201	6.0	6.0
		3212	0.5	0.5
		3301	33.8	33.8
		3302	0.7	0.7
		3305	0.1	0.1
		3402	0.0	0.0
		3403	14.8	14.8
		3404	0.2	0.2
		3407	1.8	1.3
		3409	0.0	0.0
		3411	9.9	9.9
		3501	0.4	0.4
		3502	0.6	0.6

CUADRO IV.10

EVOLUCIÓN DEL GASTO NETO POR UNIDAD RESPONSABLE, CAPÍTULO Y PARTIDA
ENERO-SEPTIEMBRE 2008

(Millones de pesos)

UNIDAD RESPONSABLE DEL GASTO	CAPÍTULO	PARTIDA	PROGRAMADO MODIFICADO	EJERCIDO
		3503	0.0	0.0
		3504	0.4	0.4
		3505	0.2	0.2
		3506	1.6	1.6
		3510	0.1	0.1
		3513	0.0	0.0
		3603	0.1	0.1
		3604	0.0	0.0
		3606	0.1	0.1
		3701	0.0	0.0
		3702	0.0	0.0
		3703	0.1	0.1
		3803	0.4	0.4
	4		**101.7**	**101.7**
		4104	0.0	0.0
		4105	101.6	101.6
		4108	0.1	0.1
		4115	0.0	0.0
	5		**27.9**	**27.9**
		5101	0.1	0.1
		5204	0.0	0.0
		5206	0.0	0.0
		5304	2.8	2.8
		5703	24.9	24.9
		5704	0.0	0.0
	7		**1,001.8**	**890.9**
		7106	1,001.8	890.9
INSTITUTO ELECTORAL DEL DF			**600.5**	**600.5**
	4		**600.5**	**600.5**
		4312	600.5	600.5
INSTITUTO TÉCNICO DE FORMACIÓN POLICIAL			**57.6**	**56.9**
	1		**31.1**	**30.4**
		1102	11.5	11.3
		1103	4.1	4.0
		1301	0.0	0.0
		1305	0.3	0.3
		1306	0.0	0.0
		1321	0.9	0.8
		1322	1.8	1.8
		1401	0.0	0.0
		1403	0.0	0.0
		1404	0.0	0.0
		1407	0.0	0.0
		1506	3.9	3.8
		1507	2.0	1.9
		1508	0.0	0.0
		1509	6.6	6.5
		1511	0.0	0.0
		1601	0.0	0.0
	2		**1.6**	**1.6**
		2101	0.7	0.7
		2102	0.5	0.5
		2103	0.0	0.0
		2105	0.1	0.1
		2106	0.0	0.0
		2203	0.0	0.0
		2302	0.0	0.0
		2303	0.0	0.0
		2401	0.0	0.0
		2402	0.0	0.0
		2403	0.0	0.0
		2404	0.0	0.0
		2501	0.0	0.0
		2503	0.0	0.0
		2504	0.0	0.0

CUADRO IV.10

EVOLUCIÓN DEL GASTO NETO POR UNIDAD RESPONSABLE, CAPÍTULO Y PARTIDA
ENERO-SEPTIEMBRE 2008

(Millones de pesos)

UNIDAD RESPONSABLE DEL GASTO	CAPÍTULO	PARTIDA	PROGRAMADO MODIFICADO	EJERCIDO
		2601	0.3	0.3
		2602	0.0	0.0
		2701	0.0	0.0
		2703	0.0	0.0
		2802	0.0	0.0
	3		**11.0**	**11.0**
		3106	0.0	0.0
		3301	10.9	10.9
		3403	0.1	0.1
		3407	0.0	0.0
		3414	0.0	0.0
		3501	0.0	0.0
		3503	0.1	0.1
		3504	0.0	0.0
		3505	0.0	0.0
		3506	0.0	0.0
		3604	0.0	0.0
		3803	0.0	0.0
	4		**13.9**	**13.8**
		4104	13.9	13.8
JEFATURA DE GOBIERNO DEL DF			**189.3**	**189.0**
	1		**111.2**	**110.9**
		1103	36.0	36.0
		1104	2.9	2.9
		1301	0.4	0.4
		1305	0.6	0.6
		1306	0.4	0.4
		1308	0.2	0.2
		1319	2.1	2.1
		1322	0.0	0.0
		1325	0.0	0.0
		1326	0.9	0.9
		1401	4.9	4.9
		1403	2.2	2.1
		1404	2.2	2.2
		1407	0.1	0.1
		1501	1.4	1.4
		1506	1.0	1.0
		1507	10.4	10.4
		1508	0.9	0.9
		1509	42.6	42.6
		1510	0.0	0.0
		1511	0.2	0.0
		1601	1.7	1.7
	2		**3.5**	**3.5**
		2101	0.3	0.3
		2102	0.1	0.1
		2103	0.3	0.3
		2105	0.2	0.2
		2106	0.3	0.3
		2201	1.1	1.1
		2203	0.0	0.0
		2302	0.0	0.0
		2303	0.2	0.2
		2401	0.0	0.0
		2402	0.1	0.1
		2403	0.2	0.2
		2404	0.0	0.0
		2502	0.0	0.0
		2503	0.0	0.0
		2505	0.0	0.0
		2601	0.5	0.5
		2602	0.0	0.0
		2701	0.0	0.0
		2702	0.0	0.0
		2901	0.1	0.1

CUADRO IV.10

EVOLUCIÓN DEL GASTO NETO POR UNIDAD RESPONSABLE, CAPÍTULO Y PARTIDA
ENERO-SEPTIEMBRE 2008

(Millones de pesos)

UNIDAD RESPONSABLE DEL GASTO	CAPÍTULO	PARTIDA	PROGRAMADO MODIFICADO	EJERCIDO
	3		**70.3**	**70.3**
		3101	0.0	0.0
		3102	0.0	0.0
		3103	0.4	0.4
		3104	0.9	0.9
		3105	0.0	0.0
		3106	0.1	0.1
		3107	0.0	0.0
		3108	0.0	0.0
		3207	0.0	0.0
		3210	0.4	0.4
		3212	0.7	0.7
		3301	1.9	1.9
		3302	0.0	0.0
		3303	0.0	0.0
		3304	1.8	1.8
		3305	0.0	0.0
		3402	0.0	0.0
		3403	0.0	0.0
		3404	0.3	0.3
		3407	0.1	0.1
		3409	0.1	0.1
		3410	0.0	0.0
		3414	0.0	0.0
		3415	0.0	0.0
		3501	0.1	0.1
		3502	0.1	0.1
		3503	0.0	0.0
		3504	0.0	0.0
		3505	0.0	0.0
		3506	0.9	0.9
		3511	0.1	0.1
		3512	0.1	0.1
		3513	0.0	0.0
		3601	54.2	54.2
		3604	0.3	0.3
		3605	0.0	0.0
		3606	6.3	6.3
		3701	0.0	0.0
		3702	0.0	0.0
		3703	0.1	0.1
		3705	0.0	0.0
		3706	0.0	0.0
		3801	0.0	0.0
		3802	0.0	0.0
		3803	0.9	0.9
		3807	0.3	0.3
	4		**2.0**	**2.0**
		4103	0.0	0.0
		4112	2.0	2.0
	5		**2.2**	**2.2**
		5101	0.2	0.2
		5102	0.1	0.1
		5103	0.3	0.3
		5206	0.0	0.0
		5304	0.1	0.1
		5305	1.5	1.5
JUNTA LOCAL DE CONCILIACIÓN Y ARBITRAJE DEL DF			**201.3**	**199.1**
	4		**201.3**	**199.1**
		4312	201.3	199.1
METROBÚS			**30.7**	**28.0**
	1		**8.6**	**8.6**
		1103	1.8	1.8
		1305	0.0	0.0
		1306	0.0	0.0

CUADRO IV.10

EVOLUCIÓN DEL GASTO NETO POR UNIDAD RESPONSABLE, CAPÍTULO Y PARTIDA
ENERO-SEPTIEMBRE 2008

(Millones de pesos)

UNIDAD RESPONSABLE DEL GASTO	CAPÍTULO	PARTIDA	PROGRAMADO MODIFICADO	EJERCIDO
		1402	0.0	0.0
		1403	0.0	0.0
		1404	0.2	0.2
		1407	0.0	0.0
		1507	0.0	0.0
		1508	0.0	0.0
		1509	6.5	6.5
		1601	0.2	0.2
	2		**0.8**	**0.7**
		2101	0.0	0.0
		2102	0.0	0.0
		2103	0.0	0.0
		2104	0.0	0.0
		2105	0.0	0.0
		2106	0.2	0.2
		2201	0.0	0.0
		2302	0.1	0.1
		2303	0.0	0.0
		2401	0.1	0.1
		2403	0.0	0.0
		2404	0.1	0.1
		2504	0.0	0.0
		2601	0.1	0.1
		2602	0.0	0.0
		2701	0.0	0.0
		2901	0.1	0.1
	3		**20.7**	**18.0**
		3101	0.0	0.0
		3103	0.1	0.1
		3104	1.4	1.4
		3105	0.0	0.0
		3106	0.0	0.0
		3108	0.0	0.0
		3109	0.1	0.1
		3201	0.8	0.8
		3210	0.3	0.3
		3211	2.5	0.0
		3212	0.0	0.0
		3301	7.5	7.5
		3305	1.9	1.7
		3402	0.0	0.0
		3403	0.0	0.0
		3404	0.3	0.3
		3407	0.0	0.0
		3415	0.0	0.0
		3501	0.0	0.0
		3502	0.0	0.0
		3504	0.3	0.3
		3506	5.1	5.1
		3511	0.0	0.0
		3512	0.0	0.0
		3513	0.0	0.0
		3602	0.0	0.0
		3603	0.0	0.0
		3604	0.0	0.0
		3605	0.0	0.0
		3606	0.3	0.3
		3701	0.0	0.0
		3702	0.0	0.0
		3703	0.0	0.0
		3803	0.1	0.0
	5		**0.7**	**0.7**
		5101	0.3	0.3
		5102	0.0	0.0
		5204	0.0	0.0
		5206	0.4	0.4
		5207	0.0	0.0

CUADRO IV.10

EVOLUCIÓN DEL GASTO NETO POR UNIDAD RESPONSABLE, CAPÍTULO Y PARTIDA
ENERO-SEPTIEMBRE 2008

(Millones de pesos)

UNIDAD RESPONSABLE DEL GASTO	CAPÍTULO	PARTIDA	PROGRAMADO MODIFICADO	EJERCIDO
OFICIALÍA MAYOR			**688.8**	**664.8**
	1		**387.2**	**383.9**
		1103	113.9	113.8
		1104	8.8	8.8
		1202	2.0	2.0
		1301	1.2	1.2
		1305	2.0	2.0
		1306	1.9	1.9
		1308	0.5	0.5
		1316	5.3	3.9
		1319	0.0	0.0
		1322	0.5	0.5
		1401	16.8	16.0
		1403	6.8	6.7
		1404	4.9	4.7
		1407	0.3	0.3
		1501	3.9	3.8
		1506	3.0	3.0
		1507	56.3	56.1
		1508	2.8	2.8
		1509	150.2	150.0
		1510	0.1	0.1
		1511	0.0	0.0
		1601	6.1	5.8
	2		**10.5**	**4.9**
		2101	0.4	0.4
		2102	0.0	0.0
		2103	0.3	0.0
		2105	0.7	0.6
		2106	0.2	0.2
		2201	2.8	1.7
		2203	0.0	0.0
		2302	0.1	0.1
		2303	0.1	0.1
		2401	0.4	0.4
		2402	0.2	0.2
		2403	0.2	0.1
		2404	0.2	0.2
		2503	0.1	0.0
		2504	0.1	0.0
		2505	0.0	0.0
		2506	0.0	0.0
		2601	0.8	0.4
		2602	0.0	0.0
		2701	4.0	0.5
		2702	0.1	0.0
		2703	0.0	0.0
	3		**74.6**	**59.5**
		3101	0.0	0.0
		3103	4.1	3.0
		3104	7.0	5.0
		3105	5.4	1.8
		3106	0.9	0.5
		3107	0.0	0.0
		3108	0.1	0.0
		3109	0.8	0.8
		3201	1.0	1.0
		3210	0.1	0.1
		3212	0.8	0.5
		3301	28.0	28.0
		3302	2.6	0.4
		3303	1.0	1.0
		3404	0.7	0.5
		3407	1.6	1.6
		3408	0.0	0.0
		3409	0.0	0.0

CUADRO IV.10

EVOLUCIÓN DEL GASTO NETO POR UNIDAD RESPONSABLE, CAPÍTULO Y PARTIDA

ENERO-SEPTIEMBRE 2008

(Millones de pesos)

UNIDAD RESPONSABLE DEL GASTO	CAPÍTULO	PARTIDA	PROGRAMADO MODIFICADO	EJERCIDO
		3411	14.0	10.0
		3414	0.1	0.0
		3415	0.0	0.0
		3501	0.1	0.1
		3502	0.0	0.0
		3503	0.0	0.0
		3504	3.1	1.9
		3506	2.1	2.1
		3511	0.1	0.1
		3512	0.1	0.1
		3513	0.2	0.2
		3604	0.0	0.0
		3605	0.0	0.0
		3606	0.0	0.0
		3703	0.1	0.1
		3803	0.3	0.3
		3905	0.1	0.1
		3906	0.0	0.0
	4		**1.4**	**1.4**
		4103	0.0	0.0
		4105	0.0	0.0
		4112	1.4	1.4
		4801	0.0	0.0
	5		**215.0**	**215.0**
		5101	0.7	0.7
		5102	0.0	0.0
		5103	0.0	0.0
		5202	1.9	1.9
		5205	0.3	0.3
		5206	12.2	12.2
		5207	0.0	0.0
		5304	0.2	0.2
		5703	199.7	199.7
POLICÍA AUXILIAR DEL DF			**2,554.9**	**2,547.8**
	1		**2,434.3**	**2,434.3**
		1202	1,975.3	1,975.3
		1301	18.3	18.3
		1305	119.6	119.6
		1306	0.5	0.5
		1317	10.6	10.6
		1401	227.0	227.0
		1505	7.7	7.7
		1506	1.7	1.7
		1507	10.5	10.5
		1508	16.3	16.3
		1511	8.2	8.2
		1601	38.5	38.5
	2		**23.2**	**19.7**
		2101	0.8	0.8
		2102	0.1	0.1
		2103	0.1	0.1
		2105	0.6	0.4
		2106	1.3	1.3
		2201	0.7	0.7
		2203	0.0	0.0
		2302	0.6	0.6
		2303	0.3	0.3
		2401	0.6	0.6
		2402	0.5	0.5
		2403	0.0	0.0
		2404	0.2	0.2
		2601	14.5	11.1
		2602	0.0	0.0
		2701	3.0	3.0
	3		**17.6**	**14.0**
		3103	3.3	1.5

CUADRO IV.10

EVOLUCIÓN DEL GASTO NETO POR UNIDAD RESPONSABLE, CAPÍTULO Y PARTIDA
ENERO-SEPTIEMBRE 2008

(Millones de pesos)

UNIDAD RESPONSABLE DEL GASTO	CAPÍTULO	PARTIDA	PROGRAMADO MODIFICADO	EJERCIDO
		3104	0.3	0.3
		3105	0.3	0.3
		3106	0.1	0.1
		3107	0.0	0.0
		3108	0.0	0.0
		3201	1.3	1.3
		3211	0.1	0.1
		3212	0.4	0.3
		3301	0.0	0.0
		3302	0.1	0.0
		3403	1.6	1.6
		3404	6.6	5.0
		3407	0.4	0.4
		3409	0.2	0.2
		3414	0.0	0.0
		3501	0.0	0.0
		3502	0.4	0.4
		3503	0.0	0.0
		3504	0.3	0.3
		3505	0.0	0.0
		3506	0.1	0.1
		3508	1.2	1.2
		3511	0.1	0.1
		3512	0.0	0.0
		3513	0.2	0.2
		3601	0.0	0.0
		3605	0.5	0.5
		3703	0.0	0.0
		3802	0.0	0.0
		3807	0.0	0.0
	5		**79.9**	**79.9**
		5204	1.0	1.0
		5801	78.9	78.9
POLICÍA BANCARIA E INDUSTRIAL			**1,554.9**	**1,552.7**
	1		**1,433.1**	**1,433.1**
		1102	771.0	771.0
		1305	23.7	23.7
		1306	1.9	1.9
		1308	342.8	342.8
		1317	1.4	1.4
		1319	71.1	71.1
		1401	53.8	53.8
		1403	38.4	38.4
		1405	22.3	22.3
		1505	18.2	18.2
		1506	1.4	1.4
		1507	28.2	28.2
		1508	13.7	13.7
		1509	18.4	18.4
		1511	3.3	3.3
		1601	23.6	23.6
	2		**48.3**	**47.8**
		2101	0.6	0.6
		2102	0.2	0.2
		2103	0.0	0.0
		2105	0.2	0.2
		2106	0.5	0.5
		2201	1.2	1.2
		2202	0.0	0.0
		2203	0.0	0.0
		2302	0.5	0.5
		2303	0.1	0.1
		2401	1.3	1.3
		2402	1.4	1.4
		2403	0.2	0.2
		2404	0.1	0.1

CUADRO IV.10

EVOLUCIÓN DEL GASTO NETO POR UNIDAD RESPONSABLE, CAPÍTULO Y PARTIDA

ENERO-SEPTIEMBRE 2008

(Millones de pesos)

UNIDAD RESPONSABLE DEL GASTO	CAPÍTULO	PARTIDA	PROGRAMADO MODIFICADO	EJERCIDO
		2503	30.2	30.2
		2504	0.1	0.1
		2505	0.0	0.0
		2601	7.1	6.6
		2602	0.1	0.1
		2701	3.7	3.7
		2702	0.0	0.0
		2703	0.0	0.0
		2802	0.6	0.6
	3		**60.7**	**59.0**
		3103	1.9	1.1
		3104	1.0	1.0
		3105	0.3	0.3
		3106	0.6	0.4
		3108	0.0	0.0
		3201	2.6	2.6
		3204	0.0	0.0
		3211	43.9	43.9
		3212	0.2	0.2
		3302	0.0	0.0
		3402	0.2	0.2
		3403	1.2	1.2
		3404	2.8	2.3
		3407	0.8	0.8
		3409	0.1	0.1
		3415	0.0	0.0
		3501	0.9	0.9
		3502	0.0	0.0
		3504	0.4	0.4
		3506	0.1	0.1
		3507	0.0	0.0
		3508	2.9	2.9
		3513	0.1	0.1
		3601	0.0	0.0
		3606	0.1	0.1
		3703	0.3	0.3
		3802	0.0	0.0
		3807	0.2	0.2
		3903	0.2	0.2
	4		**0.6**	**0.6**
		4103	0.6	0.6
	5		**12.2**	**12.2**
		5101	5.4	5.4
		5102	3.0	3.0
		5204	0.1	0.1
		5206	0.6	0.6
		5801	3.1	3.1
	6		**0.0**	**0.0**
		6100	0.0	0.0
PROCURADURÍA AMBIENTAL Y DEL ORDENAMIENTO TERRITORIAL DEL DF			**47.3**	**36.4**
	1		**32.6**	**26.3**
		1103	7.7	7.0
		1305	0.1	0.0
		1306	0.0	0.0
		1308	0.3	0.1
		1402	2.5	2.3
		1403	1.2	1.0
		1404	0.6	0.5
		1505	0.0	0.0
		1507	0.7	0.6
		1508	0.5	0.4
		1509	18.4	13.8
		1511	0.0	0.0
		1601	0.6	0.5
	2		**1.5**	**1.5**
		2101	0.1	0.1

CUADRO IV.10

EVOLUCIÓN DEL GASTO NETO POR UNIDAD RESPONSABLE, CAPÍTULO Y PARTIDA

ENERO-SEPTIEMBRE 2008

(Millones de pesos)

UNIDAD RESPONSABLE DEL GASTO	CAPÍTULO	PARTIDA	PROGRAMADO MODIFICADO	EJERCIDO
		2102	0.1	0.1
		2103	0.1	0.1
		2104	0.1	0.1
		2105	0.0	0.0
		2106	0.5	0.5
		2201	0.0	0.0
		2203	0.0	0.0
		2302	0.2	0.2
		2303	0.1	0.1
		2401	0.0	0.0
		2402	0.0	0.0
		2403	0.0	0.0
		2404	0.2	0.2
		2503	0.0	0.0
		2601	0.1	0.1
		2602	0.0	0.0
		2701	0.0	0.0
		2702	0.0	0.0
		2703	0.0	0.0
	3		**10.4**	**8.6**
		3101	0.1	0.0
		3103	0.3	0.2
		3104	0.3	0.3
		3105	0.0	0.0
		3106	0.3	0.2
		3107	0.0	0.0
		3108	0.0	0.0
		3201	2.3	2.3
		3210	0.2	0.2
		3212	0.1	0.1
		3301	2.2	2.0
		3302	0.5	0.3
		3303	0.2	0.1
		3305	1.0	1.0
		3402	0.0	0.0
		3403	0.0	0.0
		3404	0.0	0.0
		3407	0.1	0.0
		3409	0.2	0.0
		3411	0.2	0.0
		3415	0.0	0.0
		3501	0.1	0.1
		3502	0.2	0.0
		3504	0.5	0.5
		3505	0.1	0.1
		3506	0.2	0.2
		3510	0.1	0.1
		3512	0.0	0.0
		3513	0.2	0.2
		3603	0.0	0.0
		3604	0.0	0.0
		3605	0.0	0.0
		3606	0.4	0.0
		3703	0.1	0.1
		3803	0.5	0.5
		3807	0.0	0.0
	4		**0.2**	**0.0**
		4104	0.2	0.0
	5		**2.6**	**0.0**
		5101	0.2	0.0
		5103	0.0	0.0
		5204	0.0	0.0
		5206	2.4	0.0
PROCURADURÍA GENERAL DE JUSTICIA DEL DF			**2,710.1**	**2,707.6**
	1		**2,492.3**	**2,491.4**
		1103	645.0	645.0

CUADRO IV.10

EVOLUCIÓN DEL GASTO NETO POR UNIDAD RESPONSABLE, CAPÍTULO Y PARTIDA
ENERO-SEPTIEMBRE 2008

(Millones de pesos)

UNIDAD RESPONSABLE DEL GASTO	CAPÍTULO	PARTIDA	PROGRAMADO MODIFICADO	EJERCIDO
		1301	6.7	6.7
		1305	11.8	11.8
		1306	7.0	7.0
		1308	1.1	1.1
		1316	28.1	28.1
		1319	5.6	5.6
		1321	0.0	0.0
		1322	443.1	443.1
		1401	133.3	133.3
		1403	54.5	54.5
		1404	31.5	31.5
		1407	1.7	1.7
		1501	9.2	9.2
		1505	0.0	0.0
		1506	491.2	490.6
		1507	374.3	374.3
		1508	22.0	22.0
		1509	186.3	186.2
		1511	0.0	0.0
		1601	39.8	39.8
	2		**59.3**	**58.8**
		2101	4.3	4.3
		2102	0.1	0.1
		2103	0.4	0.3
		2105	6.2	6.1
		2106	5.3	5.3
		2201	6.6	6.6
		2202	0.0	0.0
		2203	0.2	0.1
		2302	0.8	0.7
		2303	0.3	0.3
		2401	1.5	1.5
		2402	0.6	0.6
		2403	0.6	0.6
		2404	2.0	2.0
		2501	0.0	0.0
		2502	0.0	0.0
		2503	0.4	0.4
		2504	0.3	0.3
		2505	0.2	0.2
		2601	29.2	29.2
		2602	0.0	0.0
		2701	0.2	0.2
		2702	0.0	0.0
		2703	0.0	0.0
		2802	0.0	0.0
	3		**113.3**	**112.2**
		3101	0.8	0.7
		3102	0.0	0.0
		3103	11.2	10.7
		3104	11.7	11.7
		3105	5.5	5.5
		3106	3.1	3.1
		3107	0.0	0.0
		3108	0.6	0.6
		3201	5.9	5.9
		3205	0.0	0.0
		3210	0.2	0.2
		3211	0.0	0.0
		3212	5.7	5.7
		3301	5.0	5.0
		3302	2.1	2.1
		3305	1.8	1.8
		3401	0.0	0.0
		3402	0.2	0.2
		3403	0.4	0.3
		3404	12.9	12.9

CUADRO IV.10

EVOLUCIÓN DEL GASTO NETO POR UNIDAD RESPONSABLE, CAPÍTULO Y PARTIDA
ENERO-SEPTIEMBRE 2008

(Millones de pesos)

UNIDAD RESPONSABLE DEL GASTO	CAPÍTULO	PARTIDA	PROGRAMADO MODIFICADO	EJERCIDO
		3407	4.1	4.0
		3411	9.7	9.6
		3414	0.2	0.2
		3415	0.3	0.3
		3501	0.3	0.3
		3502	0.0	0.0
		3503	1.5	1.4
		3504	0.1	0.1
		3505	0.0	0.0
		3506	18.7	18.7
		3508	1.5	1.5
		3511	0.9	0.9
		3512	0.2	0.2
		3605	1.0	1.0
		3606	0.0	0.0
		3701	0.4	0.4
		3702	2.0	2.0
		3703	1.8	1.7
		3705	0.0	0.0
		3706	0.0	0.0
		3803	0.0	0.0
		3811	3.5	3.5
	4		**22.3**	**22.2**
		4103	0.5	0.5
		4104	0.8	0.8
		4105	3.0	2.9
		4108	17.9	17.9
	5		**22.9**	**22.9**
		5101	0.0	0.0
		5102	0.0	0.0
		5103	0.0	0.0
		5104	0.0	0.0
		5204	21.3	21.3
		5206	0.1	0.1
		5301	1.5	1.5
		5303	0.0	0.0
		5304	0.0	0.0
		5401	0.0	0.0
		5801	0.0	0.0
	6		**0.0**	**0.0**
		6100	0.0	0.0
PROCURADURÍA SOCIAL DEL DF			**194.6**	**154.1**
	1		**41.4**	**40.3**
		1103	15.6	15.4
		1301	0.1	0.1
		1305	0.3	0.3
		1306	0.0	0.0
		1316	1.0	0.8
		1401	2.1	1.8
		1403	0.7	0.7
		1404	0.5	0.4
		1407	0.0	0.0
		1501	0.6	0.5
		1505	0.6	0.6
		1507	6.0	6.0
		1508	0.3	0.3
		1509	12.9	12.7
		1511	0.0	0.0
		1601	0.7	0.6
	2		**2.6**	**1.5**
		2101	0.2	0.2
		2102	0.1	0.1
		2103	0.1	0.1
		2105	0.2	0.1
		2106	0.5	0.1
		2201	0.1	0.1

CUADRO IV.10

EVOLUCIÓN DEL GASTO NETO POR UNIDAD RESPONSABLE, CAPÍTULO Y PARTIDA
ENERO-SEPTIEMBRE 2008

(Millones de pesos)

UNIDAD RESPONSABLE DEL GASTO	CAPÍTULO	PARTIDA	PROGRAMADO MODIFICADO	EJERCIDO
		2203	0.0	0.0
		2302	0.0	0.0
		2303	0.1	0.0
		2401	0.2	0.2
		2402	0.0	0.0
		2403	0.2	0.0
		2404	0.1	0.1
		2504	0.0	0.0
		2505	0.0	0.0
		2601	0.4	0.3
		2701	0.2	0.1
		2702	0.1	0.0
	3		**33.6**	**25.9**
		3101	0.1	0.0
		3103	0.7	0.6
		3104	0.4	0.3
		3105	0.0	0.0
		3106	0.1	0.0
		3107	0.0	0.0
		3108	0.1	0.0
		3201	2.0	1.5
		3212	0.3	0.3
		3301	25.0	20.6
		3302	0.8	0.0
		3402	0.0	0.0
		3403	0.1	0.0
		3404	0.2	0.2
		3407	0.1	0.1
		3409	0.2	0.0
		3415	0.0	0.0
		3501	0.1	0.1
		3502	0.2	0.0
		3504	0.1	0.0
		3505	0.0	0.0
		3506	0.3	0.0
		3511	0.5	0.2
		3512	0.0	0.0
		3603	0.1	0.0
		3604	0.1	0.1
		3606	0.7	0.6
		3703	0.1	0.0
		3802	0.9	0.9
		3803	0.5	0.3
	4		**117.1**	**86.5**
		4103	0.0	0.0
		4104	0.0	0.0
		4105	110.1	80.7
		4115	6.9	5.8
RED DE TRANSPORTE DE PASAJEROS DEL DF			**759.6**	**746.3**
	1		**452.5**	**439.8**
		1103	286.3	283.4
		1305	4.4	4.3
		1306	0.1	0.1
		1316	3.7	3.7
		1325	6.0	5.9
		1326	3.5	3.4
		1402	39.8	37.1
		1403	18.1	17.2
		1404	1.2	1.2
		1501	4.3	4.3
		1505	6.1	5.3
		1506	8.0	6.4
		1507	24.4	24.1
		1508	18.8	17.0
		1509	21.7	21.0
		1511	0.1	0.0

CUADRO IV.10

EVOLUCIÓN DEL GASTO NETO POR UNIDAD RESPONSABLE, CAPÍTULO Y PARTIDA
ENERO-SEPTIEMBRE 2008

(Millones de pesos)

UNIDAD RESPONSABLE DEL GASTO	CAPÍTULO	PARTIDA	PROGRAMADO MODIFICADO	EJERCIDO
		1601	6.0	5.5
	2		**206.3**	**206.2**
		2101	0.2	0.2
		2102	0.6	0.6
		2103	0.1	0.1
		2105	0.2	0.2
		2106	0.6	0.6
		2201	0.7	0.7
		2203	0.0	0.0
		2302	41.3	41.3
		2303	0.1	0.1
		2401	0.5	0.5
		2402	0.1	0.1
		2403	0.0	0.0
		2404	0.2	0.2
		2503	0.0	0.0
		2504	0.0	0.0
		2505	0.0	0.0
		2601	152.8	152.8
		2602	5.3	5.3
		2701	2.3	2.3
		2702	0.2	0.2
		2901	1.1	1.1
	3		**43.1**	**42.6**
		3101	0.0	0.0
		3103	1.0	0.9
		3104	2.9	2.9
		3105	1.1	1.1
		3106	0.3	0.3
		3107	0.0	0.0
		3108	0.0	0.0
		3109	0.1	0.1
		3201	8.0	8.0
		3207	0.0	0.0
		3210	1.3	1.3
		3212	0.2	0.2
		3301	1.3	1.1
		3302	1.6	1.6
		3305	0.3	0.3
		3402	1.4	1.3
		3403	0.5	0.5
		3404	9.3	9.3
		3407	5.8	5.8
		3409	0.9	0.9
		3413	1.5	1.5
		3415	0.0	0.0
		3501	0.4	0.4
		3502	0.0	0.0
		3503	1.0	1.0
		3504	0.6	0.5
		3505	0.1	0.1
		3506	1.1	1.0
		3510	0.5	0.5
		3511	0.1	0.1
		3513	0.0	0.0
		3604	0.0	0.0
		3605	1.5	1.5
		3606	0.2	0.2
		3703	0.1	0.1
		3803	0.0	0.0
		3905	0.0	0.0
	4		**0.1**	**0.0**
		4103	0.0	0.0
		4104	0.0	0.0
	5		**57.6**	**57.6**
		5303	57.6	57.6
	6		**0.0**	**0.0**

CUADRO IV.10

EVOLUCIÓN DEL GASTO NETO POR UNIDAD RESPONSABLE, CAPÍTULO Y PARTIDA

ENERO-SEPTIEMBRE 2008

(Millones de pesos)

UNIDAD RESPONSABLE DEL GASTO	CAPÍTULO	PARTIDA	PROGRAMADO MODIFICADO	EJERCIDO
		6100	0.0	0.0
SECRETARÍA DE CULTURA			**339.5**	**336.4**
	1		**125.9**	**125.9**
		1103	44.6	44.6
		1104	6.8	6.8
		1301	0.6	0.6
		1305	0.9	0.9
		1306	0.2	0.2
		1308	3.8	3.8
		1319	3.6	3.6
		1322	1.5	1.5
		1325	0.1	0.1
		1326	1.6	1.6
		1401	6.6	6.6
		1403	2.8	2.8
		1404	1.4	1.4
		1407	0.1	0.1
		1501	1.9	1.9
		1506	1.0	1.0
		1507	30.8	30.8
		1508	1.2	1.2
		1509	14.4	14.4
		1510	0.0	0.0
		1511	0.0	0.0
		1601	1.8	1.8
	2		**3.7**	**3.4**
		2101	0.1	0.1
		2102	0.2	0.2
		2103	0.8	0.6
		2105	0.3	0.3
		2106	0.3	0.3
		2201	0.1	0.1
		2203	0.0	0.0
		2302	0.1	0.1
		2303	0.2	0.2
		2401	0.1	0.1
		2402	0.0	0.0
		2403	0.0	0.0
		2404	0.2	0.2
		2501	0.0	0.0
		2502	0.0	0.0
		2503	0.0	0.0
		2504	0.1	0.1
		2505	0.0	0.0
		2506	0.0	0.0
		2601	0.7	0.7
		2602	0.0	0.0
		2701	0.3	0.3
		2702	0.0	0.0
		2703	0.0	0.0
	3		**142.6**	**142.0**
		3101	0.0	0.0
		3103	1.2	1.2
		3104	2.9	2.9
		3105	0.9	0.9
		3106	0.1	0.1
		3108	0.0	0.0
		3212	0.3	0.3
		3301	20.3	20.3
		3302	0.0	0.0
		3402	0.1	0.1
		3403	0.0	0.0
		3404	0.5	0.5
		3407	0.2	0.2
		3409	0.1	0.1
		3411	7.9	7.9

CUADRO IV.10

EVOLUCIÓN DEL GASTO NETO POR UNIDAD RESPONSABLE, CAPÍTULO Y PARTIDA
ENERO-SEPTIEMBRE 2008

(Millones de pesos)

UNIDAD RESPONSABLE DEL GASTO	CAPÍTULO	PARTIDA	PROGRAMADO MODIFICADO	EJERCIDO
		3414	0.0	0.0
		3415	0.0	0.0
		3501	0.1	0.1
		3503	0.0	0.0
		3504	1.2	1.2
		3505	1.1	1.1
		3506	2.4	2.4
		3511	0.1	0.1
		3512	0.0	0.0
		3513	0.0	0.0
		3601	18.2	18.2
		3605	0.0	0.0
		3606	0.0	0.0
		3703	0.2	0.2
		3705	0.4	0.4
		3801	0.0	0.0
		3802	84.3	83.7
		3803	0.0	0.0
		3904	0.1	0.1
	4		**60.8**	**58.6**
		4103	0.0	0.0
		4105	3.2	1.0
		4107	0.5	0.5
		4108	30.6	30.6
		4113	26.5	26.5
	5		**6.5**	**6.5**
		5101	0.5	0.5
		5102	0.1	0.1
		5103	0.9	0.9
		5104	3.6	3.6
		5201	0.0	0.0
		5202	0.1	0.1
		5203	0.0	0.0
		5204	0.0	0.0
		5205	0.3	0.3
		5206	1.0	1.0
		5401	0.0	0.0
		5501	0.0	0.0
SECRETARÍA DE DESARROLLO ECONÓMICO			**94.4**	**93.6**
	1		**61.5**	**61.0**
		1103	19.9	19.9
		1104	5.4	5.4
		1202	0.3	0.2
		1301	0.4	0.4
		1305	0.4	0.4
		1306	0.2	0.2
		1308	0.0	0.0
		1319	1.0	1.0
		1322	1.2	1.1
		1325	0.0	0.0
		1326	0.4	0.4
		1401	3.3	3.3
		1403	1.4	1.3
		1404	0.9	0.9
		1407	0.1	0.1
		1501	1.3	1.3
		1506	1.0	1.0
		1507	8.3	8.2
		1508	0.6	0.6
		1509	14.4	14.4
		1510	0.0	0.0
		1511	0.0	0.0
		1601	0.9	0.9
	2		**0.9**	**0.8**
		2101	0.1	0.1
		2102	0.0	0.0

CUADRO IV.10

EVOLUCIÓN DEL GASTO NETO POR UNIDAD RESPONSABLE, CAPÍTULO Y PARTIDA
ENERO-SEPTIEMBRE 2008

(Millones de pesos)

UNIDAD RESPONSABLE DEL GASTO	CAPÍTULO	PARTIDA	PROGRAMADO MODIFICADO	EJERCIDO
		2103	0.0	0.0
		2104	0.0	0.0
		2105	0.1	0.1
		2106	0.1	0.1
		2201	0.1	0.1
		2203	0.0	0.0
		2302	0.0	0.0
		2303	0.1	0.0
		2401	0.0	0.0
		2402	0.0	0.0
		2403	0.0	0.0
		2404	0.0	0.0
		2502	0.0	0.0
		2503	0.0	0.0
		2504	0.0	0.0
		2505	0.0	0.0
		2506	0.0	0.0
		2601	0.2	0.2
		2602	0.0	0.0
		2701	0.0	0.0
		2702	0.0	0.0
		2703	0.0	0.0
	3		**11.7**	**11.5**
		3101	0.0	0.0
		3103	0.3	0.2
		3104	0.4	0.4
		3105	0.1	0.1
		3106	0.1	0.1
		3108	0.1	0.0
		3210	0.1	0.1
		3212	0.1	0.1
		3301	5.2	5.2
		3302	0.0	0.0
		3303	0.0	0.0
		3305	0.0	0.0
		3403	0.0	0.0
		3404	0.3	0.2
		3407	0.0	0.0
		3409	0.0	0.0
		3411	1.0	1.0
		3414	0.0	0.0
		3415	0.0	0.0
		3501	0.0	0.0
		3502	0.0	0.0
		3504	0.1	0.1
		3505	0.0	0.0
		3506	0.0	0.0
		3510	0.0	0.0
		3511	0.2	0.2
		3512	0.0	0.0
		3513	0.0	0.0
		3601	0.1	0.1
		3602	0.0	0.0
		3603	0.0	0.0
		3605	0.0	0.0
		3606	0.0	0.0
		3701	0.0	0.0
		3702	0.0	0.0
		3703	0.1	0.1
		3705	0.0	0.0
		3706	0.0	0.0
		3802	0.1	0.1
		3803	3.4	3.4
		3807	0.1	0.1
	4		**20.3**	**20.3**
		4103	0.0	0.0
		4104	0.0	0.0

CUADRO IV.10

EVOLUCIÓN DEL GASTO NETO POR UNIDAD RESPONSABLE, CAPÍTULO Y PARTIDA
ENERO-SEPTIEMBRE 2008

(Millones de pesos)

UNIDAD RESPONSABLE DEL GASTO	CAPÍTULO	PARTIDA	PROGRAMADO MODIFICADO	EJERCIDO
		4107	0.2	0.2
		4108	20.1	20.1
	5		**0.0**	**0.0**
		5101	0.0	0.0
		5102	0.0	0.0
		5103	0.0	0.0
		5204	0.0	0.0
		5206	0.0	0.0
		5303	0.0	0.0
SECRETARÍA DE DESARROLLO RURAL Y EQUIDAD PARA LAS COMUNIDADES			**98.1**	**93.2**
	1		**17.6**	**17.3**
		1103	3.0	3.0
		1104	3.3	3.3
		1301	0.1	0.1
		1305	0.1	0.1
		1306	0.1	0.1
		1319	0.3	0.3
		1322	0.7	0.7
		1401	0.9	0.8
		1403	0.4	0.3
		1404	0.2	0.2
		1407	0.0	0.0
		1501	0.3	0.1
		1506	0.3	0.3
		1507	1.8	1.8
		1508	0.2	0.1
		1509	5.7	5.7
		1510	0.0	0.0
		1511	0.0	0.0
		1601	0.3	0.3
	2		**2.2**	**1.4**
		2101	0.2	0.2
		2102	0.1	0.1
		2103	0.1	0.0
		2104	0.0	0.0
		2105	0.1	0.1
		2106	0.2	0.2
		2201	0.2	0.1
		2203	0.1	0.1
		2302	0.1	0.1
		2303	0.0	0.0
		2401	0.0	0.0
		2402	0.0	0.0
		2403	0.2	0.2
		2404	0.0	0.0
		2501	0.0	0.0
		2502	0.0	0.0
		2503	0.0	0.0
		2504	0.0	0.0
		2601	0.5	0.3
		2602	0.0	0.0
		2701	0.2	0.0
		2702	0.2	0.0
		2703	0.0	0.0
	3		**20.4**	**18.2**
		3101	0.0	0.0
		3103	0.4	0.1
		3104	0.8	0.0
		3105	0.1	0.1
		3106	0.0	0.0
		3108	0.1	0.0
		3201	3.7	3.7
		3207	0.1	0.1
		3212	0.1	0.1
		3301	12.3	12.2
		3302	0.5	0.0

CUADRO IV.10

EVOLUCIÓN DEL GASTO NETO POR UNIDAD RESPONSABLE, CAPÍTULO Y PARTIDA
ENERO-SEPTIEMBRE 2008

(Millones de pesos)

UNIDAD RESPONSABLE DEL GASTO	CAPÍTULO	PARTIDA	PROGRAMADO MODIFICADO	EJERCIDO
		3305	0.0	0.0
		3402	0.0	0.0
		3403	0.0	0.0
		3404	0.5	0.3
		3407	0.0	0.0
		3411	0.4	0.3
		3414	0.1	0.1
		3415	0.0	0.0
		3501	0.0	0.0
		3502	0.0	0.0
		3504	0.2	0.2
		3505	0.0	0.0
		3506	0.3	0.3
		3510	0.2	0.2
		3511	0.0	0.0
		3601	0.0	0.0
		3602	0.0	0.0
		3603	0.0	0.0
		3604	0.0	0.0
		3606	0.2	0.1
		3701	0.0	0.0
		3702	0.0	0.0
		3703	0.1	0.1
		3705	0.0	0.0
		3706	0.0	0.0
		3802	0.2	0.2
		3803	0.1	0.1
		3807	0.0	0.0
		3904	0.0	0.0
	4		**57.8**	**56.3**
		4103	0.0	0.0
		4104	0.1	0.1
		4105	13.2	12.2
		4107	0.0	0.0
		4108	6.7	6.2
		4211	36.0	36.0
		4702	1.9	1.9
SECRETARÍA DE DESARROLLO SOCIAL			**4,368.8**	**4,318.0**
	1		**354.2**	**330.4**
		1103	162.9	158.0
		1104	10.0	9.8
		1202	7.0	6.2
		1301	0.7	0.7
		1305	2.6	2.4
		1306	1.4	0.4
		1308	0.5	0.3
		1316	0.2	0.0
		1319	2.2	1.8
		1322	6.1	5.5
		1326	0.8	0.4
		1401	25.2	22.1
		1403	8.2	7.2
		1404	4.5	4.4
		1407	0.8	0.4
		1501	4.7	4.0
		1505	0.2	0.0
		1506	2.7	2.2
		1507	68.6	63.8
		1508	3.1	3.1
		1509	36.6	32.9
		1510	0.1	0.1
		1511	0.0	0.0
		1601	5.1	4.7
	2		**20.5**	**19.0**
		2101	0.2	0.2
		2102	0.3	0.3

CUADRO IV.10

EVOLUCIÓN DEL GASTO NETO POR UNIDAD RESPONSABLE, CAPÍTULO Y PARTIDA
ENERO-SEPTIEMBRE 2008

(Millones de pesos)

UNIDAD RESPONSABLE DEL GASTO	CAPÍTULO	PARTIDA	PROGRAMADO MODIFICADO	EJERCIDO
		2103	0.1	0.1
		2104	0.0	0.0
		2105	0.5	0.4
		2106	0.1	0.1
		2201	11.4	11.4
		2203	0.1	0.0
		2302	0.1	0.1
		2303	0.1	0.1
		2401	0.0	0.0
		2402	0.1	0.1
		2403	0.0	0.0
		2404	0.0	0.0
		2501	0.0	0.0
		2503	1.1	1.1
		2504	1.0	1.0
		2505	0.0	0.0
		2506	0.0	0.0
		2601	4.3	3.5
		2602	0.0	0.0
		2701	0.7	0.3
		2702	0.2	0.0
		2703	0.3	0.3
	3		**185.3**	**166.7**
		3101	0.0	0.0
		3103	2.9	1.7
		3104	3.7	3.0
		3105	1.6	1.3
		3106	0.6	0.1
		3108	0.1	0.1
		3109	0.0	0.0
		3201	2.8	2.8
		3207	0.0	0.0
		3210	0.0	0.0
		3212	0.9	0.7
		3301	147.0	136.9
		3302	0.4	0.0
		3303	0.0	0.0
		3305	0.0	0.0
		3402	1.3	0.8
		3403	0.0	0.0
		3404	1.4	1.1
		3407	0.0	0.0
		3409	0.0	0.0
		3411	11.6	8.9
		3414	0.0	0.0
		3415	0.0	0.0
		3501	0.1	0.1
		3502	0.0	0.0
		3503	0.0	0.0
		3504	0.1	0.1
		3505	0.0	0.0
		3506	1.6	1.6
		3507	0.0	0.0
		3510	0.1	0.1
		3511	0.3	0.3
		3512	0.1	0.1
		3513	0.0	0.0
		3603	0.0	0.0
		3604	0.0	0.0
		3605	0.0	0.0
		3606	1.5	0.0
		3701	0.0	0.0
		3702	0.0	0.0
		3703	4.9	4.9
		3801	0.0	0.0
		3802	0.3	0.3
		3803	1.4	1.4

CUADRO IV.10

EVOLUCIÓN DEL GASTO NETO POR UNIDAD RESPONSABLE, CAPÍTULO Y PARTIDA
ENERO-SEPTIEMBRE 2008

(Millones de pesos)

UNIDAD RESPONSABLE DEL GASTO	CAPÍTULO	PARTIDA	PROGRAMADO MODIFICADO	EJERCIDO
		3903	0.3	0.2
	4		**3,808.6**	**3,801.9**
		4103	0.1	0.1
		4104	0.3	0.3
		4105	3,790.4	3,783.7
		4107	0.0	0.0
		4108	17.8	17.7
	5		**0.1**	**0.1**
		5101	0.0	0.0
		5102	0.0	0.0
		5205	0.0	0.0
		5206	0.1	0.1
		5304	0.0	0.0
SECRETARÍA DE DESARROLLO URBANO Y VIVIENDA			**291.6**	**267.4**
	1		**89.1**	**87.5**
		1103	24.3	24.3
		1104	12.9	12.9
		1202	1.6	1.0
		1301	0.4	0.4
		1305	0.6	0.6
		1306	0.2	0.2
		1308	0.0	0.0
		1316	0.5	0.5
		1319	1.2	1.2
		1322	0.0	0.0
		1326	0.2	0.2
		1401	5.1	5.0
		1403	2.1	2.0
		1404	1.1	1.1
		1407	0.1	0.1
		1501	1.9	1.5
		1506	1.0	1.0
		1507	10.3	10.3
		1508	1.0	0.8
		1509	23.0	23.0
		1510	0.0	0.0
		1511	0.0	0.0
		1601	1.5	1.3
	2		**2.3**	**1.9**
		2101	0.4	0.4
		2102	0.0	0.0
		2103	0.0	0.0
		2104	0.0	0.0
		2105	0.6	0.3
		2106	0.3	0.3
		2201	0.2	0.2
		2203	0.0	0.0
		2302	0.0	0.0
		2303	0.0	0.0
		2401	0.0	0.0
		2402	0.0	0.0
		2403	0.1	0.1
		2404	0.0	0.0
		2503	0.0	0.0
		2504	0.0	0.0
		2505	0.0	0.0
		2601	0.5	0.5
		2602	0.0	0.0
		2701	0.0	0.0
		2702	0.0	0.0
		2703	0.0	0.0
	3		**45.0**	**41.8**
		3101	0.0	0.0
		3103	1.1	0.5
		3104	1.4	0.7
		3105	0.3	0.3

CUADRO IV.10

EVOLUCIÓN DEL GASTO NETO POR UNIDAD RESPONSABLE, CAPÍTULO Y PARTIDA
ENERO-SEPTIEMBRE 2008

(Millones de pesos)

UNIDAD RESPONSABLE DEL GASTO	CAPÍTULO	PARTIDA	PROGRAMADO MODIFICADO	EJERCIDO
		3106	0.5	0.2
		3107	0.0	0.0
		3108	0.1	0.0
		3201	5.6	5.6
		3212	0.8	0.4
		3301	21.6	21.6
		3302	0.2	0.0
		3303	0.0	0.0
		3305	0.0	0.0
		3402	7.2	7.2
		3403	0.1	0.1
		3404	1.2	0.8
		3407	0.0	0.0
		3409	0.0	0.0
		3411	2.0	1.5
		3414	0.0	0.0
		3415	0.0	0.0
		3501	0.1	0.1
		3502	0.1	0.1
		3503	0.0	0.0
		3504	0.7	0.7
		3505	0.0	0.0
		3506	0.5	0.5
		3511	0.4	0.4
		3512	0.1	0.1
		3601	0.0	0.0
		3602	0.0	0.0
		3603	0.0	0.0
		3604	0.0	0.0
		3605	0.1	0.1
		3606	0.3	0.3
		3701	0.0	0.0
		3702	0.0	0.0
		3703	0.1	0.1
		3803	0.3	0.3
		3807	0.0	0.0
		3903	0.0	0.0
	4		**1.7**	**1.7**
		4103	0.0	0.0
		4104	0.0	0.0
		4105	0.1	0.1
		4107	1.3	1.3
		4108	0.3	0.3
	5		**100.7**	**81.6**
		5206	4.0	4.0
		5305	0.0	0.0
		5703	96.7	77.6
	6		**52.8**	**52.8**
		6300	52.8	52.8
SECRETARÍA DE EDUCACIÓN			**183.2**	**175.2**
	1		**10.2**	**9.6**
		1103	2.1	2.1
		1104	0.1	0.1
		1301	0.0	0.0
		1305	0.0	0.0
		1306	0.2	0.2
		1308	0.0	0.0
		1319	0.1	0.1
		1322	0.0	0.0
		1326	0.0	0.0
		1401	0.3	0.3
		1403	0.2	0.1
		1404	0.0	0.0
		1407	0.0	0.0
		1501	0.0	0.0
		1506	0.0	0.0

CUADRO IV.10

EVOLUCIÓN DEL GASTO NETO POR UNIDAD RESPONSABLE, CAPÍTULO Y PARTIDA
ENERO-SEPTIEMBRE 2008

(Millones de pesos)

UNIDAD RESPONSABLE DEL GASTO	CAPÍTULO	PARTIDA	PROGRAMADO MODIFICADO	EJERCIDO
		1507	0.3	0.3
		1508	0.1	0.0
		1509	6.1	6.1
		1510	0.1	0.0
		1511	0.0	0.0
		1601	0.4	0.2
	2		**1.9**	**1.0**
		2101	0.0	0.0
		2102	0.0	0.0
		2103	0.1	0.1
		2104	0.0	0.0
		2105	0.9	0.5
		2106	0.0	0.0
		2201	0.1	0.1
		2202	0.0	0.0
		2203	0.0	0.0
		2302	0.0	0.0
		2303	0.0	0.0
		2401	0.0	0.0
		2402	0.1	0.1
		2403	0.0	0.0
		2404	0.0	0.0
		2501	0.0	0.0
		2502	0.0	0.0
		2503	0.0	0.0
		2504	0.0	0.0
		2505	0.0	0.0
		2506	0.0	0.0
		2601	0.5	0.2
		2602	0.0	0.0
		2701	0.2	0.0
		2702	0.0	0.0
		2703	0.0	0.0
	3		**118.3**	**111.9**
		3101	0.0	0.0
		3103	0.6	0.3
		3104	0.0	0.0
		3105	0.1	0.0
		3106	0.8	0.0
		3108	0.1	0.1
		3201	6.0	6.0
		3207	0.1	0.1
		3208	0.0	0.0
		3210	0.4	0.4
		3212	0.2	0.1
		3301	80.1	80.1
		3402	0.0	0.0
		3404	1.5	1.0
		3407	0.1	0.1
		3409	0.0	0.0
		3411	22.9	18.4
		3414	0.0	0.0
		3501	0.0	0.0
		3502	0.0	0.0
		3504	0.0	0.0
		3505	0.0	0.0
		3506	1.9	1.9
		3511	0.0	0.0
		3512	0.0	0.0
		3602	1.0	1.0
		3603	0.0	0.0
		3604	0.0	0.0
		3605	0.0	0.0
		3606	1.1	1.1
		3701	0.0	0.0
		3702	0.0	0.0
		3703	0.1	0.1

CUADRO IV.10

EVOLUCIÓN DEL GASTO NETO POR UNIDAD RESPONSABLE, CAPÍTULO Y PARTIDA

ENERO-SEPTIEMBRE 2008

(Millones de pesos)

UNIDAD RESPONSABLE DEL GASTO	CAPÍTULO	PARTIDA	PROGRAMADO MODIFICADO	EJERCIDO
		3705	0.0	0.0
		3706	0.0	0.0
		3802	0.6	0.6
		3803	0.7	0.7
		3807	0.1	0.1
	4		**52.7**	**52.7**
		4105	36.2	36.2
		4108	16.6	16.6
		4211	0.0	0.0
	5		**0.0**	**0.0**
		5101	0.0	0.0
		5102	0.0	0.0
		5103	0.0	0.0
		5104	0.0	0.0
		5204	0.0	0.0
		5205	0.0	0.0
		5206	0.0	0.0
		5207	0.0	0.0
		5303	0.0	0.0
		5401	0.0	0.0
SECRETARÍA DE FINANZAS			**1,211.6**	**1,210.2**
	1		**685.4**	**685.3**
		1103	260.5	260.5
		1104	2.4	2.4
		1202	0.0	0.0
		1301	3.7	3.7
		1305	4.4	4.4
		1306	2.1	2.1
		1308	1.3	1.3
		1316	0.2	0.2
		1319	48.5	48.5
		1322	0.0	0.0
		1325	0.1	0.1
		1401	32.9	32.9
		1403	14.3	14.3
		1404	7.8	7.8
		1407	0.6	0.6
		1501	11.6	11.6
		1505	5.0	5.0
		1506	70.6	70.5
		1507	98.4	98.4
		1508	5.9	5.9
		1509	105.2	105.2
		1510	0.2	0.2
		1511	0.0	0.0
		1601	9.7	9.7
	2		**23.8**	**23.8**
		2101	2.7	2.7
		2102	0.3	0.3
		2103	0.1	0.1
		2104	0.0	0.0
		2105	1.0	1.0
		2106	10.5	10.5
		2201	1.1	1.1
		2203	0.1	0.1
		2302	1.9	1.9
		2303	0.6	0.6
		2401	1.0	1.0
		2402	2.0	2.0
		2403	0.3	0.3
		2404	1.6	1.6
		2503	0.0	0.0
		2504	0.0	0.0
		2505	0.0	0.0
		2601	0.6	0.6
		2602	0.0	0.0

CUADRO IV.10

EVOLUCIÓN DEL GASTO NETO POR UNIDAD RESPONSABLE, CAPÍTULO Y PARTIDA
ENERO-SEPTIEMBRE 2008

(Millones de pesos)

UNIDAD RESPONSABLE DEL GASTO	CAPÍTULO	PARTIDA	PROGRAMADO MODIFICADO	EJERCIDO
		2701	0.0	0.0
		2702	0.0	0.0
	3		**404.9**	**403.6**
		3101	24.8	24.8
		3102	0.0	0.0
		3103	4.0	4.0
		3104	8.1	8.1
		3105	2.8	2.8
		3106	1.9	1.9
		3107	0.0	0.0
		3108	0.1	0.1
		3109	0.0	0.0
		3201	21.4	20.2
		3203	0.0	0.0
		3204	3.4	3.4
		3210	0.2	0.2
		3212	1.9	1.9
		3301	33.8	33.8
		3302	0.4	0.4
		3303	8.5	8.5
		3304	30.0	30.0
		3305	11.0	11.0
		3402	0.3	0.3
		3403	6.2	6.2
		3404	0.7	0.7
		3407	0.4	0.4
		3409	3.4	3.4
		3411	2.4	2.4
		3413	183.6	183.6
		3414	0.7	0.7
		3415	0.3	0.3
		3501	0.2	0.2
		3502	1.4	1.4
		3503	1.7	1.7
		3504	1.4	1.4
		3505	0.0	0.0
		3506	6.1	6.1
		3511	0.2	0.2
		3512	0.1	0.1
		3513	0.0	0.0
		3601	29.1	29.1
		3603	0.0	0.0
		3604	0.0	0.0
		3605	0.7	0.7
		3606	1.0	1.0
		3701	8.4	8.4
		3702	0.0	0.0
		3703	3.6	3.6
		3705	0.0	0.0
		3706	0.0	0.0
		3801	0.2	0.2
		3802	0.0	0.0
		3803	0.5	0.5
		3807	0.0	0.0
		3903	0.0	0.0
	4		**90.8**	**90.8**
		4103	0.2	0.2
		4104	0.0	0.0
		4107	0.0	0.0
		4108	8.5	8.5
		4112	2.0	2.0
		4113	80.1	80.1
	5		**6.7**	**6.7**
		5101	0.4	0.4
		5102	0.4	0.4
		5204	0.4	0.4
		5205	0.0	0.0

CUADRO IV.10

EVOLUCIÓN DEL GASTO NETO POR UNIDAD RESPONSABLE, CAPÍTULO Y PARTIDA

ENERO-SEPTIEMBRE 2008

(Millones de pesos)

UNIDAD RESPONSABLE DEL GASTO	CAPÍTULO	PARTIDA	PROGRAMADO MODIFICADO	EJERCIDO
		5206	5.2	5.2
		5207	0.0	0.0
		5304	0.3	0.3
SECRETARÍA DE GOBIERNO			**1,137.0**	**1,107.4**
	1		**771.8**	**770.0**
		1103	376.8	376.3
		1104	6.0	6.0
		1202	0.5	0.5
		1301	3.6	3.6
		1305	7.0	6.9
		1306	0.9	0.9
		1308	2.1	2.1
		1316	0.1	0.1
		1319	6.2	6.2
		1322	47.2	47.2
		1401	52.3	52.3
		1403	22.8	22.8
		1404	11.8	11.8
		1407	0.9	0.9
		1501	19.9	19.9
		1506	5.7	5.7
		1507	111.7	111.6
		1508	9.0	9.0
		1509	75.6	74.6
		1510	0.2	0.2
		1511	0.0	0.0
		1601	11.5	11.5
	2		**139.8**	**137.0**
		2101	0.8	0.1
		2102	1.0	1.0
		2103	0.1	0.1
		2105	1.0	1.0
		2106	0.6	0.3
		2201	120.5	119.5
		2202	0.1	0.1
		2203	0.1	0.1
		2302	0.2	0.1
		2303	0.0	0.0
		2401	0.2	0.2
		2402	0.1	0.1
		2403	0.0	0.0
		2404	0.2	0.1
		2501	0.5	0.0
		2503	0.0	0.0
		2504	0.0	0.0
		2505	0.2	0.1
		2601	13.9	13.9
		2602	0.0	0.0
		2701	0.2	0.2
		2702	0.0	0.0
	3		**212.6**	**189.9**
		3101	0.0	0.0
		3103	1.3	1.3
		3104	30.4	30.4
		3105	37.9	37.9
		3106	2.6	2.6
		3107	0.0	0.0
		3108	0.0	0.0
		3109	0.0	0.0
		3201	18.9	17.3
		3203	0.0	0.0
		3210	6.6	5.6
		3212	1.8	1.8
		3301	64.4	64.3
		3302	0.2	0.0
		3304	2.4	0.0

CUADRO IV.10

EVOLUCIÓN DEL GASTO NETO POR UNIDAD RESPONSABLE, CAPÍTULO Y PARTIDA
ENERO-SEPTIEMBRE 2008

(Millones de pesos)

UNIDAD RESPONSABLE DEL GASTO	CAPÍTULO	PARTIDA	PROGRAMADO MODIFICADO	EJERCIDO
		3305	0.6	0.6
		3402	0.0	0.0
		3403	0.2	0.2
		3404	2.3	2.3
		3407	0.3	0.3
		3409	0.0	0.0
		3411	2.1	2.1
		3414	0.2	0.2
		3501	0.1	0.1
		3502	0.0	0.0
		3503	0.0	0.0
		3504	0.1	0.1
		3505	0.0	0.0
		3506	3.1	1.9
		3510	0.4	0.2
		3511	1.0	0.8
		3512	0.2	0.1
		3513	0.1	0.1
		3601	0.3	0.3
		3603	0.6	0.0
		3604	0.0	0.0
		3605	0.4	0.0
		3606	24.8	10.3
		3701	0.0	0.0
		3702	0.0	0.0
		3703	0.5	0.5
		3801	0.1	0.0
		3803	8.6	8.5
		3807	0.0	0.0
	4		**10.3**	**9.3**
		4103	0.6	0.6
		4104	0.3	0.3
		4105	5.9	5.9
		4108	1.8	1.8
		4112	0.6	0.6
		4114	1.2	0.3
	5		**1.2**	**0.9**
		5101	0.2	0.2
		5102	0.0	0.0
		5103	0.0	0.0
		5201	0.0	0.0
		5202	0.0	0.0
		5204	0.0	0.0
		5205	0.0	0.0
		5206	0.1	0.0
		5301	0.0	0.0
		5303	0.6	0.3
		5304	0.3	0.3
		5305	0.0	0.0
		5402	0.0	0.0
		5501	0.0	0.0
		5801	0.0	0.0
	6		**1.3**	**0.3**
		6100	1.3	0.3
		6300	0.0	0.0
SECRETARÍA DE MEDIO AMBIENTE			**530.7**	**513.6**
	1		**347.6**	**341.0**
		1103	58.9	58.8
		1104	64.3	64.3
		1202	52.4	52.4
		1301	1.7	1.7
		1305	2.2	2.2
		1306	0.3	0.3
		1308	2.8	2.8
		1316	0.6	0.6
		1319	10.3	10.3

CUADRO IV.10

EVOLUCIÓN DEL GASTO NETO POR UNIDAD RESPONSABLE, CAPÍTULO Y PARTIDA
ENERO-SEPTIEMBRE 2008

(Millones de pesos)

UNIDAD RESPONSABLE DEL GASTO	CAPÍTULO	PARTIDA	PROGRAMADO MODIFICADO	EJERCIDO
		1322	14.2	14.2
		1325	0.1	0.1
		1326	2.4	2.4
		1401	20.6	20.4
		1403	6.9	6.4
		1404	4.3	3.7
		1407	0.3	0.3
		1501	6.6	6.4
		1506	5.5	5.5
		1507	43.1	43.1
		1508	3.2	2.7
		1509	37.2	37.1
		1510	0.2	0.2
		1511	3.0	0.0
		1601	6.4	5.1
	2		**28.5**	**25.5**
		2101	0.1	0.1
		2102	0.1	0.1
		2103	0.1	0.1
		2105	0.2	0.2
		2106	0.1	0.1
		2201	0.6	0.6
		2202	7.9	7.9
		2203	0.0	0.0
		2302	2.1	2.1
		2303	0.3	0.3
		2401	0.3	0.3
		2402	0.2	0.2
		2403	0.1	0.1
		2404	0.2	0.2
		2501	1.2	0.6
		2502	0.5	0.5
		2503	0.4	0.4
		2504	0.2	0.2
		2505	0.1	0.1
		2506	2.5	2.5
		2601	9.3	9.0
		2602	0.0	0.0
		2701	1.5	0.0
		2702	0.6	0.0
		2703	0.0	0.0
	3		**148.3**	**140.8**
		3101	0.0	0.0
		3103	1.8	1.3
		3104	15.1	11.6
		3105	5.6	5.6
		3106	0.5	0.4
		3108	0.3	0.2
		3201	3.9	3.9
		3210	0.1	0.1
		3211	0.2	0.2
		3212	0.5	0.3
		3301	38.6	38.6
		3302	0.1	0.1
		3303	0.0	0.0
		3304	0.0	0.0
		3305	9.7	9.3
		3401	0.0	0.0
		3402	0.0	0.0
		3403	0.0	0.0
		3404	6.5	6.2
		3405	0.0	0.0
		3407	1.1	1.1
		3409	0.2	0.2
		3411	14.2	11.7
		3414	0.6	0.5
		3501	0.4	0.4

CUADRO IV.10

EVOLUCIÓN DEL GASTO NETO POR UNIDAD RESPONSABLE, CAPÍTULO Y PARTIDA

ENERO-SEPTIEMBRE 2008

(Millones de pesos)

UNIDAD RESPONSABLE DEL GASTO	CAPÍTULO	PARTIDA	PROGRAMADO MODIFICADO	EJERCIDO
		3502	0.2	0.2
		3503	7.1	7.1
		3504	12.2	12.2
		3505	0.0	0.0
		3506	5.1	5.1
		3507	0.0	0.0
		3510	4.9	4.9
		3511	0.6	0.6
		3512	0.1	0.1
		3513	0.3	0.3
		3602	0.0	0.0
		3603	0.0	0.0
		3604	0.0	0.0
		3605	13.7	13.7
		3606	0.1	0.1
		3701	0.0	0.0
		3702	0.0	0.0
		3703	0.1	0.1
		3705	0.0	0.0
		3706	0.0	0.0
		3802	4.5	4.5
		3803	0.1	0.1
		3903	0.0	0.0
	4		**0.1**	**0.1**
		4103	0.1	0.1
		4112	0.0	0.0
		4113	0.0	0.0
	5		**0.1**	**0.1**
		5102	0.0	0.0
		5201	0.0	0.0
		5204	0.0	0.0
		5206	0.0	0.0
		5303	0.0	0.0
		5602	0.1	0.1
	6		**6.0**	**6.0**
		6100	0.0	0.0
		6300	6.0	6.0
SECRETARÍA DE OBRAS Y SERVICIOS			**5,161.5**	**4,934.9**
	1		**437.3**	**427.9**
		1103	80.0	80.0
		1104	63.4	63.4
		1202	72.7	72.1
		1301	1.6	1.6
		1305	2.5	2.5
		1306	0.6	0.6
		1308	10.4	10.4
		1316	3.3	3.3
		1319	24.8	24.8
		1322	11.2	11.2
		1325	0.0	0.0
		1326	0.4	0.4
		1401	24.0	19.8
		1403	9.2	7.4
		1404	3.8	3.8
		1407	0.4	0.4
		1501	6.6	6.3
		1506	8.2	8.2
		1507	44.0	44.0
		1508	3.9	3.1
		1509	58.0	58.0
		1510	0.2	0.2
		1511	0.0	0.0
		1601	8.0	6.4
	2		**535.4**	**470.7**
		2101	2.1	2.1
		2102	2.2	2.2

CUADRO IV.10

EVOLUCIÓN DEL GASTO NETO POR UNIDAD RESPONSABLE, CAPÍTULO Y PARTIDA
ENERO-SEPTIEMBRE 2008

(Millones de pesos)

UNIDAD RESPONSABLE DEL GASTO	CAPÍTULO	PARTIDA	PROGRAMADO MODIFICADO	EJERCIDO
		2103	8.5	8.5
		2105	1.1	0.8
		2106	3.5	3.5
		2201	0.6	0.6
		2203	0.0	0.0
		2302	28.7	28.7
		2303	1.8	1.8
		2401	153.4	100.4
		2402	14.9	14.9
		2403	11.3	11.3
		2404	41.1	41.1
		2501	0.4	0.4
		2502	2.3	2.3
		2503	0.2	0.2
		2504	0.1	0.1
		2505	0.4	0.4
		2506	209.4	209.4
		2601	32.8	32.8
		2602	1.5	1.5
		2701	11.5	6.4
		2702	7.1	0.8
		2703	0.0	0.0
		2801	0.4	0.4
	3		**809.5**	**785.3**
		3101	0.0	0.0
		3102	0.0	0.0
		3103	2.4	1.8
		3104	17.6	14.8
		3105	3.0	0.9
		3106	0.7	0.3
		3107	0.0	0.0
		3108	2.0	0.3
		3109	0.0	0.0
		3203	0.0	0.0
		3207	4.9	4.9
		3208	0.0	0.0
		3210	0.4	0.4
		3211	540.6	540.6
		3212	2.0	2.0
		3301	78.7	78.7
		3302	1.0	0.8
		3303	0.2	0.2
		3305	2.9	2.9
		3402	19.3	18.6
		3403	1.2	1.2
		3404	11.1	9.2
		3407	4.7	4.7
		3409	0.0	0.0
		3411	45.6	39.9
		3414	0.8	0.8
		3415	0.1	0.1
		3501	0.6	0.6
		3502	0.9	0.9
		3503	11.3	11.3
		3504	1.9	1.9
		3505	0.4	0.4
		3506	6.6	6.6
		3507	0.0	0.0
		3510	7.4	7.4
		3511	0.0	0.0
		3512	0.3	0.3
		3513	4.7	4.7
		3601	18.2	10.2
		3604	0.0	0.0
		3605	0.0	0.0
		3606	0.1	0.1
		3701	0.0	0.0

CUADRO IV.10

EVOLUCIÓN DEL GASTO NETO POR UNIDAD RESPONSABLE, CAPÍTULO Y PARTIDA
ENERO-SEPTIEMBRE 2008

(Millones de pesos)

UNIDAD RESPONSABLE DEL GASTO	CAPÍTULO	PARTIDA	PROGRAMADO MODIFICADO	EJERCIDO
		3702	0.0	0.0
		3703	0.1	0.1
		3705	0.0	0.0
		3706	0.0	0.0
		3802	0.0	0.0
		3803	0.1	0.1
		3807	0.2	0.2
		3906	17.7	17.7
	4		**24.0**	**24.0**
		4102	0.0	0.0
		4103	0.2	0.2
		4104	0.2	0.2
		4105	0.0	0.0
		4211	23.5	23.5
	5		**27.1**	**26.6**
		5101	3.3	2.7
		5102	0.4	0.4
		5103	0.0	0.0
		5202	0.0	0.0
		5204	0.0	0.0
		5205	18.9	18.9
		5303	4.5	4.5
		5304	0.0	0.0
		5401	0.0	0.0
		5702	0.0	0.0
	6		**3,328.3**	**3,200.5**
		6100	3,287.5	3,159.7
		6300	40.8	40.8
SECRETARÍA DE PROTECCIÓN CIVIL			**108.0**	**102.8**
	1		**11.5**	**10.9**
		1103	2.2	2.2
		1104	0.4	0.4
		1301	0.0	0.0
		1305	0.0	0.0
		1306	0.1	0.1
		1401	0.4	0.3
		1403	0.2	0.1
		1404	0.0	0.0
		1407	0.0	0.0
		1501	0.1	0.0
		1506	0.0	0.0
		1507	0.4	0.4
		1508	0.1	0.0
		1509	7.0	7.0
		1510	0.0	0.0
		1511	0.1	0.0
		1601	0.4	0.2
	2		**2.6**	**1.7**
		2101	0.1	0.1
		2102	0.0	0.0
		2103	0.0	0.0
		2105	0.4	0.4
		2106	0.1	0.1
		2201	0.0	0.0
		2203	0.1	0.1
		2302	0.0	0.0
		2303	0.0	0.0
		2401	0.0	0.0
		2402	0.0	0.0
		2403	0.0	0.0
		2404	0.0	0.0
		2503	0.0	0.0
		2505	0.0	0.0
		2601	1.8	1.0
		2602	0.0	0.0
		2701	0.0	0.0

CUADRO IV.10

EVOLUCIÓN DEL GASTO NETO POR UNIDAD RESPONSABLE, CAPÍTULO Y PARTIDA
ENERO-SEPTIEMBRE 2008

(Millones de pesos)

UNIDAD RESPONSABLE DEL GASTO	CAPÍTULO	PARTIDA	PROGRAMADO MODIFICADO	EJERCIDO
		2702	0.0	0.0
	3		87.8	85.4
		3101	0.0	0.0
		3103	0.3	0.1
		3104	0.1	0.1
		3105	0.0	0.0
		3106	0.0	0.0
		3107	0.2	0.0
		3108	0.5	0.1
		3201	7.0	7.0
		3204	0.0	0.0
		3210	0.0	0.0
		3301	72.1	71.6
		3302	0.1	0.0
		3305	2.8	2.8
		3402	0.0	0.0
		3403	0.0	0.0
		3404	0.8	0.2
		3407	0.2	0.1
		3411	0.3	0.1
		3414	0.0	0.0
		3415	0.0	0.0
		3501	0.0	0.0
		3502	0.0	0.0
		3503	0.0	0.0
		3504	3.3	3.3
		3505	0.0	0.0
		3506	0.0	0.0
		3509	0.0	0.0
		3510	0.0	0.0
		3511	0.0	0.0
		3512	0.0	0.0
		3513	0.0	0.0
		3602	0.0	0.0
		3604	0.0	0.0
		3701	0.0	0.0
		3702	0.0	0.0
		3703	0.0	0.0
		3803	0.0	0.0
		3807	0.0	0.0
	4		3.3	2.0
		4112	1.3	0.0
		4115	2.1	2.0
	5		2.8	2.8
		5101	0.0	0.0
		5102	0.0	0.0
		5204	2.8	2.8
		5206	0.0	0.0
		5302	0.0	0.0
SECRETARÍA DE SALUD			**2,915.7**	**2,873.9**
	1		**2,334.0**	**2,308.7**
		1103	840.1	839.9
		1104	7.6	7.6
		1301	6.8	6.8
		1305	14.8	14.8
		1306	1.0	1.0
		1308	0.0	0.0
		1316	14.6	14.5
		1319	9.7	9.7
		1321	0.0	0.0
		1322	130.8	130.8
		1325	3.8	3.8
		1326	3.8	3.8
		1401	116.5	107.2
		1403	48.2	48.1
		1404	46.1	35.1

CUADRO IV.10

EVOLUCIÓN DEL GASTO NETO POR UNIDAD RESPONSABLE, CAPÍTULO Y PARTIDA
ENERO-SEPTIEMBRE 2008

(Millones de pesos)

UNIDAD RESPONSABLE DEL GASTO	CAPÍTULO	PARTIDA	PROGRAMADO MODIFICADO	EJERCIDO
		1407	1.6	1.5
		1501	30.8	30.7
		1506	19.3	19.3
		1507	957.4	957.2
		1508	19.5	19.3
		1509	27.5	27.5
		1510	1.1	0.8
		1511	0.1	0.0
		1601	32.9	29.3
	2		**92.7**	**90.8**
		2101	2.0	2.0
		2102	3.6	3.6
		2103	0.4	0.4
		2105	1.2	1.2
		2106	0.7	0.5
		2201	19.7	19.7
		2203	0.2	0.2
		2302	0.4	0.4
		2303	0.4	0.4
		2401	0.2	0.2
		2402	0.2	0.2
		2403	0.3	0.2
		2404	0.4	0.3
		2501	25.3	25.2
		2502	0.0	0.0
		2503	14.3	14.3
		2504	2.3	2.3
		2505	1.6	1.6
		2601	16.9	16.7
		2602	0.0	0.0
		2701	2.5	1.4
		2702	0.1	0.0
	3		**476.5**	**462.0**
		3101	0.0	0.0
		3102	0.0	0.0
		3103	3.9	1.2
		3104	14.0	10.5
		3105	17.4	16.7
		3106	0.3	0.3
		3107	0.0	0.0
		3108	0.1	0.0
		3109	0.0	0.0
		3201	2.8	2.8
		3210	0.0	0.0
		3211	108.4	108.3
		3212	1.3	0.8
		3301	244.4	244.1
		3302	0.0	0.0
		3303	0.0	0.0
		3305	0.0	0.0
		3401	0.0	0.0
		3402	0.4	0.4
		3403	0.0	0.0
		3404	2.2	1.9
		3407	3.0	3.0
		3409	0.7	0.7
		3411	24.6	18.3
		3414	4.2	4.2
		3501	0.9	0.9
		3502	0.0	0.0
		3504	22.2	22.2
		3505	6.0	6.0
		3506	11.2	11.2
		3507	6.3	6.3
		3510	0.7	0.7
		3511	0.5	0.5
		3512	0.0	0.0

CUADRO IV.10

EVOLUCIÓN DEL GASTO NETO POR UNIDAD RESPONSABLE, CAPÍTULO Y PARTIDA
ENERO-SEPTIEMBRE 2008

(Millones de pesos)

UNIDAD RESPONSABLE DEL GASTO	CAPÍTULO	PARTIDA	PROGRAMADO MODIFICADO	EJERCIDO
		3602	0.0	0.0
		3603	0.0	0.0
		3604	0.0	0.0
		3605	0.0	0.0
		3701	0.1	0.1
		3702	0.1	0.1
		3703	0.5	0.5
		3705	0.0	0.0
		3706	0.0	0.0
		3803	0.1	0.1
	4		**5.2**	**5.2**
		4103	0.6	0.6
		4104	3.0	3.0
		4105	1.6	1.6
		4108	0.0	0.0
	5		**7.3**	**7.2**
		5101	4.5	4.5
		5102	0.0	0.0
		5103	0.0	0.0
		5202	0.0	0.0
		5204	0.0	0.0
		5206	0.5	0.5
		5303	0.9	0.9
		5401	1.3	1.2
		5402	0.0	0.0
SECRETARÍA DE SEGURIDAD PÚBLICA			**5,935.7**	**5,930.6**
	1		**4,633.2**	**4,631.1**
		1102	1,475.8	1,475.8
		1103	102.9	102.9
		1104	0.2	0.2
		1301	0.6	0.6
		1305	48.7	48.7
		1306	3.3	3.3
		1308	0.7	0.7
		1316	3.0	3.0
		1317	25.8	25.8
		1321	64.4	64.4
		1322	726.5	726.5
		1401	366.5	366.5
		1403	134.3	134.3
		1404	3.6	3.6
		1405	57.3	57.3
		1407	1.4	1.4
		1501	102.3	102.3
		1505	21.4	21.4
		1506	1,035.7	1,033.6
		1507	136.4	136.4
		1508	48.5	48.5
		1509	191.5	191.5
		1510	0.0	0.0
		1511	10.2	10.2
		1601	71.9	71.9
	2		**414.9**	**414.9**
		2101	3.6	3.6
		2102	2.3	2.3
		2103	0.8	0.8
		2105	3.9	3.9
		2106	3.2	3.2
		2201	137.3	137.3
		2202	6.2	6.2
		2203	0.0	0.0
		2302	46.4	46.4
		2303	0.8	0.8
		2401	2.9	2.9
		2402	0.6	0.6
		2403	1.0	1.0

CUADRO IV.10

EVOLUCIÓN DEL GASTO NETO POR UNIDAD RESPONSABLE, CAPÍTULO Y PARTIDA
ENERO-SEPTIEMBRE 2008

(Millones de pesos)

UNIDAD RESPONSABLE DEL GASTO	CAPÍTULO	PARTIDA	PROGRAMADO MODIFICADO	EJERCIDO
		2404	2.5	2.5
		2501	0.1	0.1
		2503	0.7	0.7
		2504	0.0	0.0
		2505	1.1	1.1
		2601	188.8	188.8
		2602	0.6	0.6
		2701	6.7	6.7
		2702	0.1	0.1
		2703	0.1	0.1
		2802	5.1	5.1
	3		**678.2**	**676.1**
		3101	0.0	0.0
		3103	8.2	8.2
		3104	13.0	13.0
		3105	15.4	15.4
		3106	11.9	11.9
		3107	0.0	0.0
		3108	0.1	0.1
		3109	0.0	0.0
		3201	41.3	41.3
		3203	0.0	0.0
		3205	106.6	106.6
		3207	0.0	0.0
		3210	1.0	1.0
		3211	127.8	127.8
		3212	2.8	2.8
		3301	30.2	30.2
		3302	0.4	0.4
		3303	7.7	5.9
		3305	9.8	9.6
		3403	1.9	1.9
		3404	85.8	85.8
		3407	4.9	4.9
		3409	0.4	0.4
		3411	67.7	67.7
		3414	0.5	0.5
		3501	1.1	1.1
		3502	0.3	0.3
		3503	56.3	56.3
		3504	0.5	0.5
		3505	0.0	0.0
		3506	0.7	0.7
		3507	0.0	0.0
		3508	58.5	58.5
		3510	0.0	0.0
		3511	0.0	0.0
		3513	3.2	3.2
		3601	12.8	12.8
		3602	1.4	1.4
		3603	0.0	0.0
		3604	0.0	0.0
		3605	4.2	4.2
		3701	0.0	0.0
		3702	0.0	0.0
		3703	0.3	0.3
		3705	0.0	0.0
		3706	0.0	0.0
		3802	0.2	0.1
		3803	0.5	0.5
		3807	0.4	0.4
		3903	0.0	0.0
		3905	0.3	0.3
	4		**21.8**	**21.8**
		4102	0.0	0.0
		4103	2.8	2.8
		4104	0.3	0.3

CUADRO IV.10

EVOLUCIÓN DEL GASTO NETO POR UNIDAD RESPONSABLE, CAPÍTULO Y PARTIDA
ENERO-SEPTIEMBRE 2008

(Millones de pesos)

UNIDAD RESPONSABLE DEL GASTO	CAPÍTULO	PARTIDA	PROGRAMADO MODIFICADO	EJERCIDO
		4105	1.5	1.5
		4107	0.3	0.3
		4108	15.0	15.0
		4112	1.8	1.8
	5		**173.6**	**172.7**
		5101	0.0	0.0
		5102	0.1	0.1
		5103	0.0	0.0
		5202	0.0	0.0
		5204	35.0	35.0
		5205	0.0	0.0
		5206	0.0	0.0
		5301	12.1	11.2
		5401	0.1	0.1
		5402	0.0	0.0
		5601	0.0	0.0
		5801	126.3	126.3
	6		**14.1**	**14.1**
		6100	14.1	14.1
SECRETARÍA DE TRANSPORTE Y VIALIDAD			**600.6**	**538.4**
	1		**138.9**	**137.0**
		1103	41.4	41.3
		1104	17.8	17.8
		1301	0.7	0.7
		1305	1.1	1.1
		1306	0.3	0.3
		1308	3.9	3.9
		1316	0.7	0.7
		1319	3.5	3.5
		1322	1.9	1.9
		1326	0.9	0.9
		1401	8.2	7.7
		1403	3.6	3.2
		1404	2.1	2.1
		1407	0.1	0.1
		1501	3.0	2.7
		1505	0.0	0.0
		1506	1.6	1.6
		1507	15.2	15.0
		1508	1.3	1.3
		1509	29.3	29.2
		1510	0.1	0.0
		1511	0.0	0.0
		1601	2.4	2.0
	2		**6.9**	**6.0**
		2101	1.0	1.0
		2102	0.0	0.0
		2103	0.0	0.0
		2105	3.1	2.6
		2106	0.2	0.2
		2201	0.1	0.1
		2203	0.0	0.0
		2302	0.3	0.3
		2303	0.3	0.3
		2401	0.1	0.1
		2402	0.1	0.1
		2403	0.3	0.3
		2404	0.1	0.1
		2503	0.0	0.0
		2601	1.0	0.6
		2602	0.0	0.0
		2701	0.0	0.0
		2702	0.3	0.3
		2901	0.0	0.0
	3		**393.9**	**334.5**
		3101	0.0	0.0

CUADRO IV.10

EVOLUCIÓN DEL GASTO NETO POR UNIDAD RESPONSABLE, CAPÍTULO Y PARTIDA
ENERO-SEPTIEMBRE 2008
(Millones de pesos)

UNIDAD RESPONSABLE DEL GASTO	CAPÍTULO	PARTIDA	PROGRAMADO MODIFICADO	EJERCIDO
		3103	2.0	0.9
		3104	2.4	1.9
		3105	0.5	0.5
		3106	3.2	1.4
		3108	0.1	0.1
		3109	0.0	0.0
		3201	13.5	13.5
		3210	0.2	0.0
		3211	0.0	0.0
		3212	1.3	0.4
		3301	29.5	29.4
		3302	0.2	0.0
		3303	0.0	0.0
		3305	0.1	0.1
		3402	1.0	1.0
		3403	0.1	0.1
		3404	1.9	1.6
		3407	0.1	0.1
		3409	0.3	0.3
		3411	250.0	195.7
		3414	0.2	0.0
		3501	0.0	0.0
		3502	0.0	0.0
		3504	0.5	0.5
		3505	0.2	0.2
		3506	3.5	3.5
		3510	0.0	0.0
		3511	0.1	0.1
		3513	0.0	0.0
		3602	0.0	0.0
		3605	82.7	82.7
		3703	0.2	0.2
		3807	0.1	0.1
	4		**60.9**	**60.9**
		4103	0.1	0.1
		4104	0.1	0.1
		4105	0.0	0.0
		4112	60.7	60.7
	5		**0.0**	**0.0**
		5101	0.0	0.0
		5103	0.0	0.0
		5203	0.0	0.0
		5206	0.0	0.0
		5303	0.0	0.0
		5304	0.0	0.0
	6		**0.0**	**0.0**
		6100	0.0	0.0
SECRETARÍA DE TURISMO			**41.6**	**37.5**
	1		**28.0**	**28.0**
		1103	8.8	8.8
		1104	0.2	0.2
		1301	0.1	0.1
		1305	0.1	0.1
		1306	0.4	0.4
		1308	0.0	0.0
		1316	0.2	0.2
		1319	0.1	0.1
		1401	1.1	1.1
		1403	0.5	0.5
		1404	0.4	0.4
		1407	0.0	0.0
		1501	0.3	0.3
		1506	0.1	0.1
		1507	1.3	1.3
		1508	0.2	0.2
		1509	13.9	13.8

CUADRO IV.10

EVOLUCIÓN DEL GASTO NETO POR UNIDAD RESPONSABLE, CAPÍTULO Y PARTIDA
ENERO-SEPTIEMBRE 2008

(Millones de pesos)

UNIDAD RESPONSABLE DEL GASTO	CAPÍTULO	PARTIDA	PROGRAMADO MODIFICADO	EJERCIDO
		1510	0.0	0.0
		1511	0.0	0.0
		1601	0.5	0.5
	2		**1.2**	**0.4**
		2101	0.1	0.1
		2102	0.0	0.0
		2103	0.0	0.0
		2104	0.0	0.0
		2105	0.0	0.0
		2106	0.1	0.1
		2201	0.1	0.0
		2203	0.0	0.0
		2302	0.0	0.0
		2303	0.1	0.0
		2401	0.0	0.0
		2402	0.0	0.0
		2403	0.4	0.0
		2404	0.0	0.0
		2502	0.0	0.0
		2503	0.0	0.0
		2504	0.0	0.0
		2505	0.0	0.0
		2601	0.1	0.1
		2602	0.0	0.0
		2701	0.0	0.0
	3		**10.4**	**7.1**
		3101	0.0	0.0
		3102	0.0	0.0
		3103	0.2	0.2
		3104	0.3	0.3
		3105	0.1	0.1
		3106	0.0	0.0
		3107	0.0	0.0
		3108	0.1	0.1
		3201	3.7	3.4
		3207	0.2	0.0
		3210	0.1	0.1
		3212	0.0	0.0
		3301	1.6	1.5
		3302	0.0	0.0
		3305	0.0	0.0
		3402	0.0	0.0
		3403	0.0	0.0
		3404	0.1	0.1
		3407	0.0	0.0
		3409	0.0	0.0
		3411	0.3	0.2
		3414	0.0	0.0
		3415	0.0	0.0
		3501	0.1	0.0
		3502	0.1	0.0
		3503	0.0	0.0
		3504	1.0	0.1
		3505	0.1	0.0
		3506	0.6	0.5
		3511	0.1	0.0
		3512	0.1	0.0
		3513	0.0	0.0
		3605	0.0	0.0
		3701	0.0	0.0
		3702	0.2	0.0
		3703	0.0	0.0
		3705	0.0	0.0
		3706	0.1	0.0
		3803	0.2	0.1
		3807	0.1	0.1
		3904	0.8	0.2

CUADRO IV.10

EVOLUCIÓN DEL GASTO NETO POR UNIDAD RESPONSABLE, CAPÍTULO Y PARTIDA
ENERO-SEPTIEMBRE 2008

(Millones de pesos)

UNIDAD RESPONSABLE DEL GASTO	CAPÍTULO	PARTIDA	PROGRAMADO MODIFICADO	EJERCIDO
	4		**2.0**	**2.0**
		4108	0.0	0.0
		4112	2.0	2.0
		4115	0.0	0.0
	5		**0.0**	**0.0**
		5102	0.0	0.0
		5204	0.0	0.0
		5303	0.0	0.0
		5304	0.0	0.0
SECRETARÍA DEL TRABAJO Y FOMENTO AL EMPLEO			**394.8**	**391.8**
	1		**48.6**	**47.5**
		1103	17.2	17.2
		1104	2.0	2.0
		1301	0.2	0.2
		1305	0.4	0.4
		1306	0.1	0.1
		1316	0.0	0.0
		1322	0.1	0.1
		1401	2.8	2.4
		1403	1.1	1.0
		1404	0.7	0.7
		1407	0.1	0.0
		1501	1.0	0.9
		1506	0.5	0.5
		1507	7.1	6.9
		1508	0.5	0.4
		1509	14.0	14.0
		1510	0.0	0.0
		1511	0.0	0.0
		1601	0.9	0.7
	2		**1.1**	**0.7**
		2101	0.1	0.1
		2102	0.0	0.0
		2103	0.0	0.0
		2104	0.0	0.0
		2105	0.2	0.1
		2106	0.1	0.1
		2201	0.0	0.0
		2203	0.0	0.0
		2302	0.0	0.0
		2303	0.0	0.0
		2401	0.0	0.0
		2402	0.0	0.0
		2403	0.0	0.0
		2404	0.1	0.1
		2503	0.0	0.0
		2504	0.0	0.0
		2505	0.0	0.0
		2601	0.4	0.1
	3		**34.0**	**32.6**
		3101	0.0	0.0
		3103	0.3	0.1
		3104	0.3	0.2
		3105	0.2	0.1
		3106	0.1	0.0
		3108	0.2	0.0
		3201	4.8	4.8
		3210	0.0	0.0
		3212	0.2	0.2
		3301	23.3	23.3
		3305	0.0	0.0
		3403	0.3	0.3
		3404	0.8	0.5
		3407	0.1	0.1
		3409	0.0	0.0
		3411	1.0	0.4

CUADRO IV.10

EVOLUCIÓN DEL GASTO NETO POR UNIDAD RESPONSABLE, CAPÍTULO Y PARTIDA
ENERO-SEPTIEMBRE 2008

(Millones de pesos)

UNIDAD RESPONSABLE DEL GASTO	CAPÍTULO	PARTIDA	PROGRAMADO MODIFICADO	EJERCIDO
		3414	0.0	0.0
		3501	0.0	0.0
		3502	0.0	0.0
		3506	0.6	0.6
		3510	0.0	0.0
		3511	0.1	0.1
		3512	0.0	0.0
		3602	0.0	0.0
		3605	0.3	0.3
		3606	0.7	0.7
		3701	0.0	0.0
		3702	0.0	0.0
		3703	0.1	0.1
		3705	0.0	0.0
		3706	0.2	0.2
		3803	0.5	0.5
		3807	0.0	0.0
	4		**310.3**	**310.3**
		4103	0.0	0.0
		4105	310.3	310.3
	5		**0.7**	**0.7**
		5101	0.0	0.0
		5102	0.0	0.0
		5103	0.0	0.0
		5202	0.0	0.0
		5205	0.0	0.0
		5206	0.3	0.3
		5303	0.4	0.4
		5304	0.0	0.0
SERVICIO DE TRANSPORTES ELÉCTRICOS DEL DF			**581.4**	**574.0**
	1		**380.7**	**377.0**
		1103	144.0	142.7
		1301	5.3	5.2
		1305	11.5	11.4
		1306	18.4	18.2
		1316	0.3	0.3
		1319	2.9	2.9
		1325	3.0	2.9
		1326	7.0	6.5
		1402	38.5	38.5
		1403	15.9	15.9
		1404	0.9	0.8
		1501	25.2	25.0
		1505	10.9	10.9
		1506	32.0	31.3
		1507	8.8	8.8
		1508	19.7	19.7
		1509	15.2	14.8
		1511	16.0	16.0
		1601	5.1	5.1
	2		**44.8**	**44.8**
		2101	0.0	0.0
		2102	0.7	0.7
		2103	0.0	0.0
		2104	0.0	0.0
		2105	0.1	0.1
		2106	0.1	0.1
		2201	0.1	0.1
		2203	0.0	0.0
		2302	39.1	39.1
		2303	0.1	0.1
		2401	1.1	1.1
		2402	0.6	0.6
		2403	0.0	0.0
		2404	0.4	0.4
		2501	0.3	0.3

CUADRO IV.10

EVOLUCIÓN DEL GASTO NETO POR UNIDAD RESPONSABLE, CAPÍTULO Y PARTIDA
ENERO-SEPTIEMBRE 2008

(Millones de pesos)

UNIDAD RESPONSABLE DEL GASTO	CAPÍTULO	PARTIDA	PROGRAMADO MODIFICADO	EJERCIDO
		2503	0.0	0.0
		2504	0.0	0.0
		2601	1.4	1.4
		2602	0.7	0.7
		2701	0.1	0.1
		2702	0.1	0.1
	3		**115.9**	**112.3**
		3103	1.0	1.0
		3104	71.6	67.9
		3105	1.6	1.6
		3106	0.8	0.8
		3107	0.0	0.0
		3108	0.2	0.2
		3210	0.2	0.2
		3212	0.1	0.1
		3301	1.8	1.8
		3302	0.6	0.6
		3305	0.0	0.0
		3402	0.0	0.0
		3403	0.4	0.4
		3404	12.7	12.7
		3407	2.2	2.2
		3413	1.0	1.0
		3415	0.0	0.0
		3501	0.0	0.0
		3502	0.0	0.0
		3503	1.1	1.1
		3504	0.2	0.2
		3505	3.0	3.0
		3506	2.2	2.2
		3510	14.5	14.5
		3512	0.0	0.0
		3513	0.0	0.0
		3604	0.0	0.0
		3605	0.4	0.4
		3701	0.0	0.0
		3702	0.2	0.2
		3703	0.0	0.0
	4		**39.9**	**39.9**
		4104	0.1	0.1
		4801	39.9	39.9
	5		**0.1**	**0.1**
		5205	0.1	0.1
		5206	0.0	0.0
		5303	0.0	0.0
SERVICIOS DE SALUD PÚBLICA DEL DF			**2,380.0**	**1,801.2**
	1		**1,681.6**	**1,475.2**
		1103	651.1	569.3
		1202	16.5	16.5
		1301	7.5	6.8
		1305	19.1	10.5
		1306	67.8	42.1
		1308	0.3	0.1
		1316	5.0	0.8
		1319	4.0	4.0
		1322	42.4	42.4
		1325	1.5	0.5
		1401	85.4	64.0
		1403	32.2	30.2
		1404	11.6	9.0
		1407	21.9	21.2
		1506	12.5	9.3
		1507	620.0	577.0
		1508	12.3	12.1
		1509	33.9	33.9
		1511	8.0	0.0

CUADRO IV.10

EVOLUCIÓN DEL GASTO NETO POR UNIDAD RESPONSABLE, CAPÍTULO Y PARTIDA
ENERO-SEPTIEMBRE 2008

(Millones de pesos)

UNIDAD RESPONSABLE DEL GASTO	CAPÍTULO	PARTIDA	PROGRAMADO MODIFICADO	EJERCIDO
		1601	28.5	25.4
	2		**114.1**	**28.2**
		2101	4.0	0.9
		2102	0.6	0.2
		2103	1.0	0.3
		2105	0.9	0.1
		2106	4.2	0.2
		2201	0.3	0.2
		2202	0.1	0.0
		2203	0.1	0.0
		2302	0.7	0.6
		2303	0.5	0.0
		2401	2.7	0.5
		2402	0.8	0.3
		2403	1.1	0.2
		2404	0.8	0.4
		2501	12.4	2.9
		2502	0.1	0.0
		2503	46.0	10.7
		2504	18.0	5.7
		2505	7.6	2.6
		2601	3.2	2.4
		2602	0.1	0.0
		2701	7.5	0.0
		2702	1.3	0.0
		2703	0.1	0.0
	3		**295.9**	**129.7**
		3101	0.0	0.0
		3103	4.6	4.2
		3104	10.7	10.7
		3105	5.7	4.9
		3106	0.6	0.0
		3108	0.3	0.1
		3210	0.2	0.1
		3211	4.7	4.5
		3212	1.0	0.6
		3301	73.2	16.1
		3302	7.3	0.8
		3303	5.0	0.3
		3305	0.2	0.0
		3402	0.1	0.0
		3404	1.0	1.0
		3407	1.0	0.5
		3409	1.1	0.0
		3411	34.1	30.3
		3501	0.5	0.3
		3502	0.2	0.0
		3503	2.2	0.1
		3504	48.0	11.7
		3505	0.2	0.1
		3506	32.3	22.0
		3507	10.4	3.8
		3510	2.3	0.9
		3511	0.2	0.0
		3513	2.1	0.2
		3602	31.8	11.4
		3603	0.5	0.0
		3604	0.1	0.1
		3605	11.7	3.5
		3701	0.7	0.1
		3702	0.4	0.0
		3703	1.4	1.3
		3905	0.2	0.2
	4		**7.8**	**0.4**
		4103	0.7	0.4
		4108	7.1	0.0
	5		**189.1**	**133.5**

CUADRO IV.10

EVOLUCIÓN DEL GASTO NETO POR UNIDAD RESPONSABLE, CAPÍTULO Y PARTIDA
ENERO-SEPTIEMBRE 2008

(Millones de pesos)

UNIDAD RESPONSABLE DEL GASTO	CAPÍTULO	PARTIDA	PROGRAMADO MODIFICADO	EJERCIDO
		5101	4.2	0.0
		5102	0.4	0.1
		5103	0.9	0.0
		5204	0.2	0.0
		5206	9.4	0.4
		5207	1.0	0.0
		5303	11.2	0.4
		5401	153.8	132.1
		5402	8.0	0.6
	6		**91.4**	**34.2**
		6100	85.7	32.0
		6300	5.7	2.2
SERVICIOS METROPOLITANOS S.A. DE C.V.			**256.7**	**130.2**
	1		**6.3**	**5.3**
		1103	1.4	0.9
		1305	0.0	0.0
		1306	0.1	0.0
		1402	0.2	0.2
		1403	0.2	0.1
		1404	0.1	0.1
		1505	0.2	0.0
		1507	0.0	0.0
		1508	0.2	0.2
		1509	3.8	3.7
		1601	0.1	0.1
	2		**0.9**	**0.4**
		2101	0.2	0.1
		2102	0.0	0.0
		2103	0.0	0.0
		2105	0.1	0.0
		2106	0.2	0.2
		2201	0.0	0.0
		2302	0.0	0.0
		2303	0.2	0.0
		2401	0.0	0.0
		2402	0.0	0.0
		2403	0.0	0.0
		2404	0.0	0.0
		2505	0.0	0.0
		2601	0.0	0.0
		2701	0.0	0.0
		2702	0.0	0.0
	3		**204.8**	**115.1**
		3103	0.2	0.1
		3104	0.3	0.0
		3105	5.0	0.3
		3106	0.0	0.0
		3107	0.0	0.0
		3108	0.0	0.0
		3201	2.8	0.0
		3202	0.0	0.0
		3211	32.8	16.1
		3212	0.1	0.1
		3301	20.3	7.6
		3302	0.1	0.0
		3402	0.3	0.0
		3403	1.4	0.8
		3404	0.3	0.1
		3407	114.8	76.3
		3409	0.1	0.0
		3411	13.8	9.8
		3415	0.1	0.0
		3501	0.1	0.0
		3502	0.1	0.0
		3504	10.6	3.3
		3505	1.0	0.3

CUADRO IV.10

EVOLUCIÓN DEL GASTO NETO POR UNIDAD RESPONSABLE, CAPÍTULO Y PARTIDA
ENERO-SEPTIEMBRE 2008

(Millones de pesos)

UNIDAD RESPONSABLE DEL GASTO	CAPÍTULO	PARTIDA	PROGRAMADO MODIFICADO	EJERCIDO
		3506	0.3	0.2
		3511	0.1	0.0
		3513	0.0	0.0
		3604	0.1	0.0
		3703	0.1	0.0
	4		**0.1**	**0.0**
		4104	0.1	0.0
	5		**1.0**	**0.0**
		5304	1.0	0.0
	6		**38.2**	**5.3**
		6100	35.9	5.3
		6300	2.3	0.0
	7		**5.3**	**4.0**
		7106	0.0	0.0
		7403	2.1	0.9
		7404	3.2	3.2
SISTEMA DE AGUAS DE LA CIUDAD DE MÉXICO			**6,354.8**	**6,273.8**
	1		**1,093.0**	**1,067.1**
		1103	124.4	124.4
		1104	307.8	307.8
		1202	33.4	33.4
		1301	6.7	6.7
		1305	7.8	7.8
		1306	0.5	0.4
		1308	58.7	58.0
		1316	1.1	1.1
		1319	116.9	116.9
		1322	49.1	49.1
		1325	1.9	1.9
		1401	68.5	62.1
		1403	25.6	21.8
		1404	11.2	10.0
		1407	1.6	1.2
		1501	31.9	26.4
		1506	22.1	22.1
		1507	160.1	160.1
		1508	11.8	9.6
		1509	30.8	30.8
		1510	0.8	0.6
		1511	3.0	0.0
		1601	17.2	14.9
	2		**147.1**	**120.3**
		2101	0.1	0.1
		2102	1.1	1.1
		2103	0.3	0.3
		2105	1.6	1.5
		2106	0.5	0.5
		2201	0.6	0.6
		2203	0.0	0.0
		2302	4.0	4.0
		2303	0.0	0.0
		2401	0.9	0.9
		2402	1.2	1.2
		2403	0.2	0.2
		2404	8.6	8.6
		2501	62.0	62.0
		2502	0.0	0.0
		2503	0.0	0.0
		2504	0.0	0.0
		2505	0.8	0.8
		2506	0.0	0.0
		2601	35.8	33.8
		2602	1.6	1.6
		2701	12.7	0.5
		2702	14.7	2.2
		2703	0.1	0.1

CUADRO IV.10

EVOLUCIÓN DEL GASTO NETO POR UNIDAD RESPONSABLE, CAPÍTULO Y PARTIDA
ENERO-SEPTIEMBRE 2008

(Millones de pesos)

UNIDAD RESPONSABLE DEL GASTO	CAPÍTULO	PARTIDA	PROGRAMADO MODIFICADO	EJERCIDO
	3		**2,447.0**	**2,425.8**
		3101	0.0	0.0
		3103	5.5	2.7
		3104	633.7	633.7
		3105	1,398.4	1,398.4
		3106	0.4	0.2
		3107	0.0	0.0
		3108	0.0	0.0
		3109	3.5	3.5
		3201	21.2	21.2
		3202	0.0	0.0
		3203	0.0	0.0
		3207	0.0	0.0
		3211	223.4	223.4
		3212	2.7	1.7
		3301	19.1	19.1
		3302	0.9	0.9
		3305	0.0	0.0
		3402	0.0	0.0
		3403	0.6	0.6
		3404	21.5	19.6
		3407	5.0	5.0
		3409	0.8	0.8
		3411	18.9	14.6
		3414	5.9	4.7
		3415	0.0	0.0
		3501	0.3	0.3
		3502	0.0	0.0
		3503	57.4	56.5
		3504	0.4	0.4
		3506	0.8	0.8
		3510	5.6	5.6
		3511	0.1	0.1
		3512	0.0	0.0
		3513	0.2	0.2
		3601	18.2	9.3
		3602	0.0	0.0
		3604	0.5	0.5
		3605	0.0	0.0
		3606	0.1	0.0
		3701	0.0	0.0
		3702	0.0	0.0
		3703	0.2	0.2
		3803	0.0	0.0
		3905	1.9	1.9
	4		**1,410.0**	**1,409.9**
		4103	0.9	0.9
		4104	0.3	0.3
		4105	0.1	0.0
		4112	0.2	0.2
		4211	1,408.5	1,408.5
	5		**186.5**	**186.5**
		5202	93.0	93.0
		5203	0.0	0.0
		5204	0.0	0.0
		5205	86.8	86.8
		5207	6.8	6.8
		5303	0.0	0.0
		5401	0.0	0.0
		5502	0.0	0.0
		5702	0.0	0.0
	6		**1,071.1**	**1,064.1**
		6100	1,058.7	1,051.7
		6300	12.4	12.4
SISTEMA DE RADIO Y TELEVISIÓN DIGITAL DEL GDF			**8.2**	**7.7**
	1		**0.0**	**0.0**

CUADRO IV.10

EVOLUCIÓN DEL GASTO NETO POR UNIDAD RESPONSABLE, CAPÍTULO Y PARTIDA
ENERO-SEPTIEMBRE 2008

(Millones de pesos)

UNIDAD RESPONSABLE DEL GASTO	CAPÍTULO	PARTIDA	PROGRAMADO MODIFICADO	EJERCIDO
		1103	0.0	0.0
		1305	0.0	0.0
		1306	0.0	0.0
		1401	0.0	0.0
		1403	0.0	0.0
		1404	0.0	0.0
		1407	0.0	0.0
		1507	0.0	0.0
		1508	0.0	0.0
		1509	0.0	0.0
		1601	0.0	0.0
	3		**8.2**	**7.7**
		3301	0.5	0.5
		3302	2.3	2.3
		3601	0.9	0.4
		3802	4.5	4.5
SISTEMA DE TRANSPORTE COLECTIVO (METRO)			**4,826.7**	**4,817.5**
	1		**2,491.8**	**2,485.6**
		1103	927.7	927.5
		1202	4.5	4.3
		1301	8.5	8.5
		1305	71.0	70.7
		1306	2.8	1.4
		1308	0.2	0.2
		1316	37.3	37.3
		1319	122.4	122.4
		1325	7.4	7.4
		1326	17.7	17.7
		1401	49.6	49.6
		1403	45.7	45.7
		1404	13.2	13.2
		1407	4.5	4.5
		1501	321.0	321.0
		1505	40.4	40.4
		1506	222.8	222.8
		1507	461.2	457.3
		1508	17.3	17.3
		1509	68.8	68.8
		1511	2.4	2.4
		1601	45.2	45.2
	2		**126.5**	**124.9**
		2101	0.6	0.6
		2102	0.5	0.5
		2103	0.2	0.2
		2105	0.8	0.5
		2106	5.2	5.2
		2201	23.2	23.2
		2203	0.0	0.0
		2302	32.5	32.5
		2303	0.1	0.1
		2401	7.6	7.6
		2402	0.5	0.5
		2403	7.2	7.2
		2404	37.4	37.4
		2501	0.1	0.1
		2504	0.0	0.0
		2505	0.3	0.3
		2601	8.3	7.1
		2602	0.1	0.1
		2701	1.5	1.5
		2702	0.0	0.0
		2703	0.2	0.2
	3		**1,605.3**	**1,604.8**
		3101	0.0	0.0
		3103	4.4	4.4
		3104	1,139.8	1,139.8

CUADRO IV.10

EVOLUCIÓN DEL GASTO NETO POR UNIDAD RESPONSABLE, CAPÍTULO Y PARTIDA
ENERO-SEPTIEMBRE 2008

(Millones de pesos)

UNIDAD RESPONSABLE DEL GASTO	CAPÍTULO	PARTIDA	PROGRAMADO MODIFICADO	EJERCIDO
		3105	11.2	11.2
		3106	0.0	0.0
		3107	0.0	0.0
		3108	0.3	0.2
		3201	0.6	0.6
		3203	0.2	0.2
		3204	0.0	0.0
		3207	0.0	0.0
		3212	1.8	1.4
		3301	49.6	49.6
		3302	1.5	1.5
		3303	0.6	0.6
		3305	0.9	0.9
		3402	0.3	0.3
		3403	0.1	0.1
		3404	49.6	49.6
		3407	95.6	95.6
		3409	0.5	0.5
		3411	5.5	5.5
		3413	28.7	28.7
		3414	1.6	1.6
		3415	0.0	0.0
		3501	1.4	1.4
		3502	0.0	0.0
		3503	52.9	52.9
		3504	0.8	0.8
		3506	101.9	101.9
		3507	0.2	0.2
		3510	0.4	0.4
		3511	0.1	0.1
		3513	0.1	0.1
		3601	11.3	11.3
		3602	0.0	0.0
		3603	0.0	0.0
		3604	0.0	0.0
		3605	42.2	42.2
		3606	0.4	0.4
		3701	0.1	0.1
		3702	0.0	0.0
		3703	0.0	0.0
		3705	0.0	0.0
		3706	0.0	0.0
		3801	0.0	0.0
		3803	0.6	0.6
		3807	0.0	0.0
	4		**2.4**	**2.4**
		4104	2.3	2.3
		4107	0.1	0.1
	5		**222.0**	**221.2**
		5101	0.2	0.2
		5102	0.2	0.2
		5103	0.0	0.0
		5104	0.0	0.0
		5202	0.1	0.1
		5204	0.0	0.0
		5205	9.8	9.8
		5206	0.0	0.0
		5207	0.0	0.0
		5303	0.0	0.0
		5401	3.9	3.9
		5402	0.0	0.0
		5501	0.7	0.7
		5502	145.3	144.4
		5702	61.9	61.9
		5703	0.0	0.0
		5801	0.0	0.0
	6		**111.2**	**111.2**

CUADRO IV.10

EVOLUCIÓN DEL GASTO NETO POR UNIDAD RESPONSABLE, CAPÍTULO Y PARTIDA
ENERO-SEPTIEMBRE 2008

(Millones de pesos)

UNIDAD RESPONSABLE DEL GASTO	CAPÍTULO	PARTIDA	PROGRAMADO MODIFICADO	EJERCIDO
		6100	71.6	71.6
		6300	39.5	39.5
	9		**267.5**	**267.5**
		9201	267.5	267.5
SISTEMA PARA EL DESARROLLO INTEGRAL DE LA FAMILIA DEL DF			**1,950.3**	**1,489.7**
	1		**380.1**	**304.0**
		1103	139.0	135.4
		1202	7.2	6.3
		1301	1.7	1.6
		1305	2.7	2.6
		1306	0.5	0.1
		1316	49.0	1.2
		1319	2.1	1.8
		1322	0.1	0.0
		1401	19.4	15.0
		1403	7.7	7.0
		1404	3.3	2.2
		1407	0.4	0.3
		1501	7.6	7.3
		1505	1.0	0.0
		1506	8.3	8.3
		1507	89.8	86.7
		1508	3.1	3.1
		1509	31.5	19.5
		1511	0.0	0.0
		1601	5.8	5.6
	2		**273.9**	**201.1**
		2101	1.4	0.2
		2102	1.7	0.0
		2103	2.0	0.2
		2105	1.2	0.3
		2106	0.8	0.3
		2201	251.2	196.4
		2203	0.1	0.0
		2302	1.0	0.2
		2303	0.6	0.1
		2401	0.6	0.1
		2402	0.8	0.0
		2403	0.2	0.1
		2404	1.6	0.1
		2502	0.0	0.0
		2503	0.1	0.0
		2504	0.8	0.0
		2505	0.0	0.0
		2601	5.0	2.9
		2701	3.8	0.0
		2702	0.4	0.0
		2703	0.3	0.0
		2901	0.2	0.0
	3		**269.2**	**162.7**
		3101	0.0	0.0
		3103	2.4	2.0
		3104	7.2	6.8
		3105	3.6	2.4
		3106	0.1	0.1
		3108	0.1	0.0
		3201	0.2	0.2
		3210	8.2	5.7
		3211	31.1	14.3
		3212	0.8	0.4
		3301	108.2	87.4
		3302	3.0	1.1
		3303	0.3	0.0
		3305	0.1	0.0
		3402	2.1	1.2
		3403	2.3	1.1

CUADRO IV.10

EVOLUCIÓN DEL GASTO NETO POR UNIDAD RESPONSABLE, CAPÍTULO Y PARTIDA

ENERO-SEPTIEMBRE 2008

(Millones de pesos)

UNIDAD RESPONSABLE DEL GASTO	CAPÍTULO	PARTIDA	PROGRAMADO MODIFICADO	EJERCIDO
		3404	0.9	0.7
		3407	1.2	0.8
		3409	1.4	0.0
		3411	25.0	14.4
		3414	2.1	1.7
		3415	16.8	0.1
		3501	0.7	0.5
		3502	0.3	0.2
		3503	0.8	0.1
		3504	9.8	6.0
		3505	3.0	0.0
		3506	12.4	3.9
		3507	0.3	0.1
		3510	1.5	0.2
		3513	0.2	0.0
		3602	18.6	9.0
		3603	0.2	0.2
		3604	0.1	0.1
		3605	1.0	0.0
		3606	0.3	0.0
		3701	0.0	0.0
		3702	0.0	0.0
		3703	2.3	2.0
		3704	0.0	0.0
		3705	0.2	0.0
		3706	0.4	0.0
		3803	0.1	0.0
	4		**899.7**	**821.2**
		4103	0.1	0.0
		4104	0.1	0.1
		4105	890.8	814.0
		4108	8.7	7.1
	5		**97.3**	**0.8**
		5101	1.3	0.8
		5102	0.5	0.0
		5103	1.1	0.0
		5201	0.0	0.0
		5202	27.1	0.0
		5205	0.5	0.0
		5206	4.8	0.0
		5207	0.0	0.0
		5303	59.7	0.0
		5305	0.2	0.0
		5401	1.4	0.0
		5402	0.5	0.0
		5501	0.1	0.0
	6		**30.0**	**0.0**
		6100	30.0	0.0
TRIBUNAL DE LO CONTENCIOSO ADMINISTRATIVO DEL DF			**162.8**	**162.8**
	4		**162.8**	**162.8**
		4312	162.8	162.8
TRIBUNAL ELECTORAL DEL DF			**107.9**	**107.9**
	4		**107.9**	**107.9**
		4312	107.9	107.9
TRIBUNAL SUPERIOR DE JUSTICIA DEL DF			**2,178.8**	**2,131.1**
	4		**2,178.8**	**2,131.1**
		4312	2,178.8	2,131.1

CUADRO IV.10

EVOLUCIÓN DEL GASTO NETO POR UNIDAD RESPONSABLE, CAPÍTULO Y PARTIDA
ENERO-SEPTIEMBRE 2008

(Millones de pesos)

UNIDAD RESPONSABLE DEL GASTO	CAPÍTULO	PARTIDA	PROGRAMADO MODIFICADO	EJERCIDO
UNIVERSIDAD AUTÓNOMA DE LA CIUDAD DE MÉXICO			**523.3**	**523.3**
	4		**523.3**	**523.3**
		4312	523.3	523.3
TOTAL GENERAL			**76,786.8**	**73,170.8**

Las cifras pueden no coincidir por el efecto de redondeo.

IV.11 CUMPLIMIENTO CON LO DISPUESTO EN LOS ARTÍCULOS 511 DEL CÓDIGO FINANCIERO DEL D.F. Y 34 DEL PRESUPUESTO DE EGRESOS DEL D.F.

CUADRO IV.11
AJUSTES IGUALES O SUPERIORES AL 10 POR CIENTO DEL PRESUPUESTO ANUAL ASIGNADO A LAS UNIDADES RESPONSABLES DEL GASTO
ENERO-SEPTIEMBRE 2008
(Millones de pesos)

PROGRAMA / UNIDAD RESPONSABLE DEL GASTO	ORIGINAL	MODIFICADO
IMPARTICIÓN DE JUSTICIA	**-**	**43.8**
Fondo de Seguridad Pública del DF	-	43.8
ADMINISTRACIÓN PÚBLICA	**5,567.5**	**6,654.9**
Caja de Previsión para Trabajadores a Lista de Raya del Gobierno del DF	46.1	70.7
Consejería Jurídica y de Servicios Legales	479.9	574.4
Consejo de Evaluación del Desarrollo Social del DF	-	1.3
Corporación Mexicana de Impresión, S.A. de C.V. (COMISA)	46.8	66.1
Delegación Álvaro Obregón	334.0	258.6
Delegación Iztacalco	370.4	319.0
Delegación Iztapalapa	442.2	386.9
Delegación Milpa Alta	300.8	241.9
Delegación Tlalpan	434.3	340.0
Delegación Venustiano Carranza	332.3	295.2
Fideicomiso Centro Histórico de la Ciudad de México	17.1	30.2
Fideicomiso de Recuperación Crediticia del Distrito Federal (FIDERE III)	13.7	15.6
Fideicomiso Público Complejo Ambiental Xochimilco	-	5.0
Fondo de Seguridad Pública del DF	64.7	28.8
Fondo Mixto de Promoción Turística	17.7	22.0
Heroico Cuerpo de Bomberos del Distrito Federal	18.8	16.6
Instituto de Ciencia y Tecnología	22.0	31.9
Instituto de Educación Media Superior	54.2	81.4
Instituto de Formación Profesional	0.4	2.2
Oficialía Mayor	600.6	1,509.3
Secretaría de Desarrollo Rural y Equidad para las Comunidades	10.3	12.2
Secretaría de Obras y Servicios	179.3	197.9
Secretaría del Trabajo y Fomento al Empleo	6.0	9.2
Servicios Metropolitanos, S.A. de C.V. (SERVIMET)	67.1	192.8
Sistema de Radio y Televisión Digital del GDF	-	5.5
Sistema de Transporte Colectivo (Metro)	1,578.2	1,795.3
Sistema para el Desarrollo Integral de la Familia del Distrito Federal	130.4	145.1
CONDUCCIÓN Y COORDINACIÓN DE LA POLÍTICA DE DESARROLLO	**1,550.7**	**1,475.6**
Consejería Jurídica y de Servicios Legales	46.7	36.8
Consejo de Evaluación del Desarrollo Social del DF	-	13.7
Contraloría General	6.0	11.8
Delegación Álvaro Obregón	30.3	-
Delegación Azcapotzalco	57.4	36.5
Delegación Benito Juárez	27.6	5.7

CUADRO IV.11
AJUSTES IGUALES O SUPERIORES AL 10 POR CIENTO DEL PRESUPUESTO ANUAL ASIGNADO A LAS UNIDADES RESPONSABLES DEL GASTO
ENERO-SEPTIEMBRE 2008
(Millones de pesos)

PROGRAMA / UNIDAD RESPONSABLE DEL GASTO	ORIGINAL	MODIFICADO
Delegación Coyoacán	39.8	14.1
Delegación Cuajimalpa de Morelos	20.3	-
Delegación Cuauhtémoc	20.6	0.2
Delegación Gustavo A. Madero	37.4	4.2
Delegación Iztacalco	15.6	-
Delegación Iztapalapa	70.6	16.1
Delegación Magdalena Contreras	19.7	1.3
Delegación Miguel Hidalgo	164.8	126.9
Delegación Milpa Alta	24.2	3.1
Delegación Tláhuac	22.1	2.2
Delegación Tlalpan	38.6	4.8
Delegación Venustiano Carranza	23.9	-
Delegación Xochimilco	21.7	2.1
Fideicomiso Innova del DF	-	50.0
Jefatura del Gobierno del DF	254.9	312.1
Secretaría de Desarrollo Social	125.9	196.7
Secretaría de Educación	6.4	3.4
Secretaría de Finanzas	119.4	236.7
Secretaría de Gobierno	152.3	224.7
Secretaría de Seguridad Pública	204.5	172.4
ADMINISTRACIÓN DE LA HACIENDA PÚBLICA	**34.8**	**57.1**
Fideicomiso de Recuperación Crediticia del Distrito Federal (FIDERE III)	34.8	57.1
SEGURIDAD PÚBLICA	**7,819.2**	**9,446.6**
Delegación Azcapotzalco	104.0	87.5
Delegación Venustiano Carranza	59.6	93.1
Fondo de Seguridad Pública del DF	175.2	76.3
Secretaría de Obras y Servicios	-	492.2
Secretaría de Seguridad Pública	7,480.4	8,697.4
PROTECCIÓN CIVIL	**319.6**	**358.5**
Delegación Álvaro Obregón	61.1	81.2
Delegación Iztacalco	39.1	28.4
Delegación Magdalena Contreras	43.7	27.2
Secretaría de Protección Civil	175.7	221.6

CUADRO IV.11
AJUSTES IGUALES O SUPERIORES AL 10 POR CIENTO DEL PRESUPUESTO ANUAL ASIGNADO A LAS UNIDADES RESPONSABLES DEL GASTO
ENERO-SEPTIEMBRE 2008
(Millones de pesos)

PROGRAMA / UNIDAD RESPONSABLE DEL GASTO	ORIGINAL	MODIFICADO
PROCURACIÓN DE JUSTICIA	**337.6**	**610.3**
Fideicomiso Fondo de Apoyo a la Procuración de Justicia en el Distrito Federal	-	46.5
Fondo de Seguridad Pública del DF	186.0	329.2
Procuraduría Social del Distrito Federal	76.7	116.5
Sistema para el Desarrollo Integral de la Familia del Distrito Federal	74.8	118.1
IGUALDAD DE GÉNERO	**589.9**	**744.5**
Delegación Álvaro Obregón	3.3	17.9
Delegación Benito Juárez	3.3	10.8
Delegación Coyoacán	17.2	19.7
Delegación Cuauhtémoc	0.7	1.7
Delegación Iztacalco	7.3	8.1
Delegación Miguel Hidalgo	29.8	33.9
Delegación Milpa Alta	1.9	6.5
Delegación Tlalpan	12.4	14.2
Delegación Venustiano Carranza	35.6	40.7
Fondo Mixto de Promoción Turística	-	1.0
Instituto de Ciencia y Tecnología	1.0	6.0
Instituto de las Mujeres del Distrito Federal	127.8	154.3
Oficialía Mayor	15.7	30.8
Secretaría de Desarrollo Social	125.8	152.7
Secretaría de Gobierno	1.2	1.3
Secretaría del Trabajo y Fomento al Empleo	3.8	4.7
Sistema para el Desarrollo Integral de la Familia del Distrito Federal	203.2	240.0
DESARROLLO Y ASISTENCIA SOCIAL	**1,845.4**	**2,460.0**
Delegación Coyoacán	164.2	141.2
Delegación Cuajimalpa de Morelos	65.9	42.6
Delegación Miguel Hidalgo	65.9	82.4
Delegación Tláhuac	57.1	50.9
Delegación Tlalpan	110.9	98.2
Delegación Venustiano Carranza	116.2	131.3
Procuraduría Social del Distrito Federal	73.2	120.4
Secretaría de Desarrollo Rural y Equidad para las Comunidades	32.4	37.5
Secretaría de Obras y Servicios	49.3	509.0
Sistema para el Desarrollo Integral de la Familia del Distrito Federal	1,110.4	1,246.4

CUADRO IV.11
AJUSTES IGUALES O SUPERIORES AL 10 POR CIENTO DEL PRESUPUESTO ANUAL ASIGNADO A LAS UNIDADES RESPONSABLES DEL GASTO
ENERO-SEPTIEMBRE 2008
(Millones de pesos)

PROGRAMA / UNIDAD RESPONSABLE DEL GASTO	ORIGINAL	MODIFICADO
PRESTACIONES Y SERVICIOS DE SEGURIDAD SOCIAL	**907.5**	**1,302.8**
Caja de Previsión de la Policía Preventiva (CAPREPOLI)	907.5	1,302.8
SALUD	**7,226.3**	**8,543.4**
Delegación Benito Juárez	2.5	3.2
Delegación Cuajimalpa de Morelos	0.3	0.2
Delegación Gustavo A. Madero	3.3	5.7
Delegación Iztacalco	3.3	4.8
Delegación Iztapalapa	30.0	33.2
Delegación Miguel Hidalgo	19.3	21.4
Delegación Milpa Alta	6.0	14.6
Secretaría de Obras y Servicios	382.1	451.7
Secretaría de Salud	4,465.7	5,083.5
Servicios de Salud Pública del DF	2,310.3	2,881.2
Sistema para el Desarrollo Integral de la Familia del Distrito Federal	3.5	44.0
EDUCACIÓN	**2,735.5**	**3,178.0**
Delegación Álvaro Obregón	91.8	57.7
Delegación Cuajimalpa de Morelos	26.0	40.7
Delegación Gustavo A. Madero	156.2	130.3
Delegación Iztacalco	59.4	83.1
Delegación Iztapalapa	240.4	199.0
Delegación Miguel Hidalgo	55.7	43.1
Delegación Tláhuac	29.6	10.9
Fideicomiso de Educación Garantizada del Distrito Federal	52.0	1,284.3
Secretaría de Educación	1,183.5	257.6
Secretaría de Obras y Servicios	126.1	209.6
Sistema para el Desarrollo Integral de la Familia del Distrito Federal	714.6	861.6
CIENCIA Y TECNOLOGÍA	**652.0**	**307.4**
Instituto de Ciencia y Tecnología	652.0	293.4
Sistema de Radio y Televisión Digital del GDF	-	14.0
CULTURA, ESPARCIMIENTO Y DEPORTE	**1,729.4**	**2,285.4**
Delegación Álvaro Obregón	20.1	52.9
Delegación Azcapotzalco	94.2	115.2
Delegación Benito Juárez	167.0	189.4
Delegación Coyoacán	94.2	105.3
Delegación Gustavo A. Madero	102.4	185.0

CUADRO IV.11
AJUSTES IGUALES O SUPERIORES AL 10 POR CIENTO DEL PRESUPUESTO ANUAL ASIGNADO A LAS UNIDADES RESPONSABLES DEL GASTO
ENERO-SEPTIEMBRE 2008
(Millones de pesos)

PROGRAMA / UNIDAD RESPONSABLE DEL GASTO	ORIGINAL	MODIFICADO
Delegación Iztacalco	69.8	96.0
Delegación Iztapalapa	179.0	211.2
Delegación Magdalena Contreras	62.8	69.8
Delegación Miguel Hidalgo	97.6	132.2
Delegación Milpa Alta	32.7	48.1
Delegación Tláhuac	63.4	97.3
Delegación Tlalpan	100.2	149.1
Delegación Venustiano Carranza	114.2	133.2
Fideicomiso Centro Histórico de la Ciudad de México	31.9	79.0
Fideicomiso Museo Arte Popular Mexicano	7.2	11.3
Fideicomiso Museo del Estanquillo	7.1	8.7
Oficialía Mayor	-	12.4
Secretaría de Cultura	485.4	584.4
Secretaría de Obras y Servicios	-	4.8
PROVISION DE SERVICIOS E INFRAESTRUCTURA URBANOS	**4,959.2**	**9,394.0**
Delegación Benito Juárez	268.2	304.1
Delegación Miguel Hidalgo	326.7	582.4
Delegación Venustiano Carranza	390.2	535.8
Fideicomiso Centro Histórico de la Ciudad de México	6.7	26.2
Fideicomiso para el Mejoramiento de las Vías de Comunicación del DF	-	70.3
Red de Transporte de Pasajeros del Distrito Federal	2.9	9.9
Secretaría de Desarrollo Social	50.0	133.0
Secretaría de Desarrollo Urbano y Vivienda	203.9	234.9
Secretaría de Obras y Servicios	1,981.6	7,086.5
Secretaría de Seguridad Pública	122.4	173.7
Sistema de Transporte Colectivo (Metro)	1,606.8	237.3
FOMENTO Y APOYO A LOS ASENTAMIENTOS HUMANOS	**179.4**	**322.1**
Delegación Azcapotzalco	5.4	7.2
Delegación Gustavo A. Madero	12.4	13.8
Delegación Iztacalco	17.1	13.2
Delegación Iztapalapa	50.8	88.1
Delegación Venustiano Carranza	16.0	20.0
Delegación Xochimilco	-	1.0
Secretaría de Desarrollo Urbano y Vivienda	77.7	178.8

CUADRO IV.11
AJUSTES IGUALES O SUPERIORES AL 10 POR CIENTO DEL PRESUPUESTO ANUAL ASIGNADO A LAS UNIDADES RESPONSABLES DEL GASTO
ENERO-SEPTIEMBRE 2008
(Millones de pesos)

PROGRAMA / UNIDAD RESPONSABLE DEL GASTO	ORIGINAL	MODIFICADO
REGULACIÓN VIAL Y TRANSPORTE PÚBLICO	**1,159.9**	**1,500.1**
Delegación Álvaro Obregón	6.1	26.8
Delegación Benito Juárez	0.4	0.2
Delegación Gustavo A. Madero	1.1	1.5
Delegación Iztapalapa	8.2	9.2
Delegación Miguel Hidalgo	3.9	4.4
Delegación Milpa Alta	0.2	0.9
Fideicomiso para el Fondo de Promoción para el Financiam. del Transporte Público	20.0	55.3
Fondo de Seguridad Pública del DF	9.0	14.0
Red de Transporte de Pasajeros del Distrito Federal	822.3	982.1
Secretaría de Transportes y Vialidad	288.7	405.7
AGUA POTABLE	**5,238.1**	**5,827.0**
Delegación Coyoacán	52.7	58.4
Delegación Cuajimalpa de Morelos	6.6	17.6
Delegación Iztacalco	21.1	29.2
Delegación Iztapalapa	154.0	172.2
Delegación Milpa Alta	24.9	31.4
Delegación Tláhuac	48.9	57.2
Delegación Tlalpan	103.0	114.0
Sistema de Aguas de la Ciudad de México	4,826.8	5,346.9
DRENAJE Y TRATAMIENTO DE AGUAS NEGRAS	**3,013.4**	**3,866.1**
Delegación Álvaro Obregón	132.5	114.5
Delegación Azcapotzalco	1.2	1.5
Delegación Benito Juárez	4.8	8.2
Delegación Coyoacán	34.5	30.1
Delegación Miguel Hidalgo	25.4	34.8
Delegación Milpa Alta	26.8	22.8
Delegación Tláhuac	32.0	36.2
Delegación Tlalpan	60.7	85.6
Sistema de Aguas de la Ciudad de México	2,695.6	3,532.5
PROTECCIÓN AL MEDIO AMBIENTE Y LOS RECURSOS NATURALES	**1,633.0**	**2,496.1**
Delegación Álvaro Obregón	96.5	111.7
Delegación Gustavo A. Madero	77.8	94.9
Delegación Magdalena Contreras	84.1	92.7
Delegación Milpa Alta	27.7	47.9
Delegación Tláhuac	70.8	91.4

CUADRO IV.11
AJUSTES IGUALES O SUPERIORES AL 10 POR CIENTO DEL PRESUPUESTO ANUAL ASIGNADO A LAS UNIDADES RESPONSABLES DEL GASTO
ENERO-SEPTIEMBRE 2008
(Millones de pesos)

PROGRAMA / UNIDAD RESPONSABLE DEL GASTO	ORIGINAL	MODIFICADO
Delegación Tlalpan	37.7	75.5
Delegación Xochimilco	117.0	142.1
Fideicomiso Público Complejo Ambiental Xochimilco	-	46.0
Fondo Ambiental Público del Distrito Federal	48.8	210.8
Secretaría de Obras y Servicios	1,072.7	1,583.2
PRODUCCIÓN Y COMERCIALIZACIÓN DE BIENES Y SERVICIOS	**352.3**	**546.2**
Corporación Mexicana de Impresión, S.A. de C.V. (COMISA)	306.7	511.1
Delegación Gustavo A. Madero	0.1	0.0
Secretaría de Seguridad Pública	45.5	35.1
FOMENTO ECONÓMICO	**475.3**	**575.0**
Delegación Álvaro Obregón	23.7	19.1
Delegación Benito Juárez	6.4	10.3
Delegación Cuajimalpa de Morelos	3.5	2.4
Delegación Gustavo A. Madero	53.2	44.4
Delegación Iztapalapa	28.9	33.1
Delegación Miguel Hidalgo	69.6	55.3
Delegación Milpa Alta	3.9	6.8
Delegación Tláhuac	7.3	8.0
Delegación Venustiano Carranza	66.1	58.2
Fideicomiso Público Ciudad Digital	-	10.0
Fondo de Desarrollo Económico del Distrito Federal	30.0	49.0
Fondo Mixto de Promoción Turística	94.0	173.8
Secretaría de Desarrollo Económico	85.4	100.7
Secretaría de Desarrollo Rural y Equidad para las Comunidades	3.5	4.0
DESARROLLO RURAL	**317.4**	**433.5**
Delegación Azcapotzalco	0.7	0.6
Delegación Iztacalco	0.4	0.1
Delegación Milpa Alta	32.6	58.5
Delegación Tláhuac	11.5	150.0
Delegación Tlalpan	17.8	15.3
Delegación Venustiano Carranza	2.3	3.3
Fondo Ambiental Público del Distrito Federal	116.0	9.3
Secretaría de Desarrollo Rural y Equidad para las Comunidades	125.7	177.1
Secretaría de Gobierno	10.5	19.3

CUADRO IV.11
AJUSTES IGUALES O SUPERIORES AL 10 POR CIENTO DEL PRESUPUESTO ANUAL ASIGNADO A LAS UNIDADES RESPONSABLES DEL GASTO
ENERO-SEPTIEMBRE 2008
(Millones de pesos)

PROGRAMA / UNIDAD RESPONSABLE DEL GASTO	ORIGINAL	MODIFICADO
FOMENTO DEL EMPLEO Y LA PRODUCTIVIDAD	**9.1**	**8.3**
Delegación Coyoacán	0.5	0.4
Delegación Miguel Hidalgo	7.5	6.6
Delegación Tlalpan	1.1	1.3
TOTAL GENERAL	**48,652.3**	**62,436.5**

Las cifras pueden no coincidir por efecto del redondeo

IV.12 FONDO DE APORTACIONES PARA EL FORTALECIMIENTO DE LOS MUNICIPIOS Y DE LAS DEMARCACIONES TERRITORIALES DEL D.F. (FORTAMUN) DESTINO DE LOS RECURSOS

CUADRO IV.12
FONDO DE APORTACIONES PARA EL FORTALECIMIENTO DE LOS MUNICIPIOS Y DE LAS DEMARCACIONES TERRITORIALES DEL DISTRITO FEDERAL (FORTAMUN)
DESTINO DE LOS RECURSOS
ENERO-SEPTIEMBRE 2008

Programa Actividad institucional	AVANCE PRESUPUESTAL (Miles de pesos con un decimal) ORIGINAL ANUAL	PROGRAMADO AL PERIODO	EJERCIDO AL PERIODO
Administración Pública	**452,171.4**	**193,529.7**	**179,498.9**
Proporcionar servicios legales	458.5	132.2	132.2
Administrar los recursos materiales y humanos del Gobierno del Distrito Federal	164,944.0	55,008.5	54,371.0
Realizar acciones de modernización administrativa	10.7	8.0	-
Otorgar servicios de apoyo administrativo en delegaciones	286,469.5	137,688.3	124,311.1
Atender el sistema delegacional de orientación, información y quejas	288.7	43.9	35.9
Cubrir compromisos pendientes de acciones realizadas en ejercicios anteriores	-	648.8	648.8
Conducción y Coordinación de la Política de Desarrollo	**25,229.2**	**3,658.7**	**3,658.7**
Coordinar las políticas delegacionales	25,229.2	3,658.7	3,658.7
Seguridad Pública	**135,791.0**	**225,945.2**	**225,401.5**
Realizar acciones preventivas de seguridad y control del orden público a través de la policía sectorial	54,843.4	46,951.8	46,951.8
Proporcionar servicios complementarios de vigilancia especializada	80,947.6	48,658.9	48,115.1
Realizar acciones preventivas de seguridad y control del orden público a través de las unidades de protección ciudadana	-	130,334.6	130,334.6
Protección Civil	**16,066.2**	**8,500.0**	**5,790.4**
Realizar acciones de atención de emergencias en materia de protección civil	11,361.9	4,845.8	2,136.2
Realizar servicios de auxilio en incendios y siniestros	4,704.4	3,065.2	3,065.2
Cubrir compromisos pendientes de acciones realizadas en ejercicios anteriores	-	589.0	589.0
Igualdad de Género	**29,658.5**	**19,275.5**	**19,275.5**
Otorgar apoyos a jefas de familia	442.0	-	-
Realizar estudios de mastografías	740.2	515.0	515.0
Promover la equidad de género	1,550.6	-	-
Proporcionar atención a niños y niñas en centros de desarrollo infantil (CENDIS)	26,925.7	17,267.4	17,267.4
Cubrir compromisos pendientes de acciones realizadas en ejercicios anteriores	-	1,493.1	1,493.1
Desarrollo y Asistencia Social	**821,804.7**	**463,209.8**	**458,150.2**
Otorgar servicios y ayudas de asistencia social	38,069.4	26,790.9	26,790.9
Otorgar servicios de apoyo social a personas adultas mayores	14,685.4	14,146.8	14,112.2
Otorgar apoyos a personas con discapacidad	38,206.8	12,350.9	12,224.5
Otorgar apoyos sociales a jóvenes	39,271.0	10,700.6	10,700.6

CUADRO IV.12
FONDO DE APORTACIONES PARA EL FORTALECIMIENTO DE LOS MUNICIPIOS Y DE LAS DEMARCACIONES TERRITORIALES DEL DISTRITO FEDERAL (FORTAMUN)
DESTINO DE LOS RECURSOS
ENERO-SEPTIEMBRE 2008

Programa Actividad institucional	AVANCE PRESUPUESTAL (Miles de pesos con un decimal) ORIGINAL ANUAL	PROGRAMADO AL PERIODO	EJERCIDO AL PERIODO
Otorgar apoyos y servicios de rehabilitación a población con problemas de adicción	1,000.0	-	-
Proporcionar atención para el desarrollo integral de la niñez	258.5	-	-
Ampliar y construir infraestructura social	13,202.8	7,737.6	7,737.6
Mantener la infraestructura social	29,147.2	22,840.3	22,595.6
Distribuir despensas a niños de escuelas públicas del DF	23,132.3	9,883.9	9,883.9
Operar panteones públicos y brindar servicios funerarios	2,037.7	311.3	86.3
Realizar acciones tendientes al desarrollo social comunitario	619,644.0	350,114.2	345,870.2
Realizar talleres para promover la igualdad social	3,149.7	1,922.0	1,922.0
Cubrir compromisos pendientes de acciones realizadas en ejercicios anteriores	-	6,411.2	6,226.4
Salud	**13,247.6**	**2,352.2**	**2,298.2**
Otorgar atención medica ambulatoria	4,877.3	15.0	4.5
Mantener la infraestructura de salud	4,047.2	1,108.9	1,100.2
Realizar acciones de sanidad animal	4,323.1	1,228.3	1,193.5
Educación	**171,389.2**	**51,424.2**	**49,745.0**
Ampliar y construir infraestructura educativa	73,643.6	14,489.6	14,489.6
Mantener la infraestructura educativa	97,745.6	35,273.3	33,594.2
Cubrir compromisos pendientes de acciones realizadas en ejercicios anteriores	-	1,661.2	1,661.2
Cultura, Esparcimiento y Deporte	**177,637.9**	**101,655.5**	**101,039.9**
Realizar acciones de fomento deportivo a la población abierta	7,781.7	5,067.1	5,067.1
Ampliar y construir infraestructura deportiva	75.0	7,043.3	7,043.3
Mantener la infraestructura deportiva	64,386.9	25,825.7	25,825.7
Realizar acciones de difusión cultural	62,329.5	43,124.2	42,864.5
Ampliar instalaciones y espacios culturales	31,827.0	13,367.5	13,367.5
Mantener instalaciones y espacios culturales	11,169.4	3,612.5	3,555.4
Realizar acciones de fomento al deporte competitivo	68.4	36.8	36.8
Cubrir compromisos pendientes de acciones realizadas en ejercicios anteriores	-	3,578.4	3,279.6
Provisión de Servicios e Infraestructura Urbanos	**688,931.1**	**313,475.2**	**307,262.8**
Ampliar y construir infraestructura vial	7,693.6	750.0	743.5
Mantener la infraestructura vial	28,501.7	12,679.5	12,675.7
Ampliar y construir infraestructura urbana	31,974.3	7,808.6	7,478.7
Mantener la infraestructura urbana	4,658.4	3,412.2	3,412.2
Realizar acciones para la conservación de la imagen urbana	43,955.2	14,529.1	13,816.0
Realizar acciones de atención estructural a taludes, minas y grietas	14,806.2	5,299.8	4,954.5
Adquirir mezcla asfáltica	73,953.1	42,266.9	41,181.2
Mantener edificios públicos	56,681.1	35,428.0	35,288.1
Mantener la carpeta asfáltica	132,841.3	62,982.6	62,928.2

CUADRO IV.12
FONDO DE APORTACIONES PARA EL FORTALECIMIENTO DE LOS MUNICIPIOS Y DE LAS DEMARCACIONES TERRITORIALES DEL DISTRITO FEDERAL (FORTAMUN)
DESTINO DE LOS RECURSOS
ENERO-SEPTIEMBRE 2008

Programa Actividad institucional	AVANCE PRESUPUESTAL (Miles de pesos con un decimal) ORIGINAL ANUAL	PROGRAMADO AL PERIODO	EJERCIDO AL PERIODO
Realizar el servicio de poda de árboles	6,345.7	812.8	812.8
Ampliar y rehabilitar el alumbrado público	237,216.0	90,571.0	87,058.8
Conservar y rehabilitar áreas verdes urbanas	50,304.4	24,831.1	24,809.6
Realizar estudios, investigaciones y proyectos	-	1,624.1	1,624.1
Cubrir compromisos pendientes de acciones realizadas en ejercicios anteriores	-	10,248.6	10,248.6
Realizar acciones para la conservación de la imagen urbana	-	230.7	230.7
Fomento y Apoyo a los Asentamientos Humanos	**26,128.9**	**4,796.2**	**4,796.2**
Adquirir vivienda	3,179.4	-	-
Realizar acciones para el mantenimiento de vivienda	22,779.5	4,781.7	4,781.7
Realizar acciones para la regularización de tenencia de la propiedad	170.0	14.5	14.5
Regulación Vial y Transporte Público	**430.3**	**-**	**-**
Expedir licencias y permisos para el transporte público y particular	430.3	-	-
Agua Potable	**218,088.6**	**159,056.5**	**158,541.6**
Ampliar y construir infraestructura del sistema de agua potable	3,636.7	1,968.0	1,967.2
Mantener la infraestructura del sistema de agua potable	44,255.9	17,923.6	17,923.6
Realizar el pago de derechos y por la captación de agua en bloque	86,991.4	71,808.4	71,795.3
Realizar acciones para apoyar el sistema comercial de agua	2,012.1	1,223.9	1,223.9
Repartir agua potable en pipas	81,192.5	65,606.9	65,105.8
Cubrir compromisos pendientes de acciones realizadas en ejercicios anteriores	-	525.8	525.8
Drenaje y Tratamiento de Aguas Negras	**174,750.7**	**60,377.6**	**59,493.6**
Ampliar y construir infraestructura del sistema de drenaje	64,177.5	11,546.5	11,546.5
Mantener la infraestructura del sistema de drenaje	108,518.1	48,134.5	47,250.5
Realizar obras complementarias al sistema de drenaje	2,055.1	596.6	596.6
Cubrir compromisos pendientes de acciones realizadas en ejercicios anteriores	-	100.0	100.0
Protección al Medio Ambiente y los Recursos Naturales	**256,523.7**	**131,923.1**	**126,716.5**
Operar el sistema de áreas naturales protegidas	4,217.2	1,682.8	1,682.8
Ampliar y construir infraestructura para la preservación de los recursos naturales	1,982.5	33.3	33.3
Diseñar y operar instrumentos de plantación ambiental	3,604.8	1,919.1	1,919.1
Realizar la recolección de residuos sólidos	219,344.9	116,060.6	110,879.0
Mantener y recuperar el suelo de conservación	26,366.4	9,594.3	9,569.4
Realizar acciones para la promoción de la cultura ambiental	1,007.9	79.5	79.5

CUADRO IV.12
FONDO DE APORTACIONES PARA EL FORTALECIMIENTO DE LOS MUNICIPIOS Y DE LAS DEMARCACIONES TERRITORIALES DEL DISTRITO FEDERAL (FORTAMUN)
DESTINO DE LOS RECURSOS
ENERO-SEPTIEMBRE 2008

Programa / Actividad institucional	AVANCE PRESUPUESTAL (Miles de pesos con un decimal) ORIGINAL ANUAL	PROGRAMADO AL PERIODO	EJERCIDO AL PERIODO
Cubrir compromisos pendientes de acciones realizadas en ejercicios anteriores	-	2,553.4	2,553.4
Fomento Económico	**40,649.0**	**11,772.1**	**10,605.0**
Promover la inversión privada en el Distrito Federal	186.1	-	-
Realizar acciones de apoyo a las micros, pequeñas y medianas empresas	329.6	140.9	122.4
Realizar acciones para el reordenamiento del comercio en la vía pública	11,209.8	6,350.7	6,350.7
Ampliar y construir infraestructura de los sectores industrial, comercial y de servicios	4,375.0	-	-
Mantener la infraestructura de los sectores industrial, comercial y de servicios	17,597.3	2,949.7	2,151.1
Realizar acciones para fortalecer las actividades turísticas	247.5	-	-
Supervisar y operar el sistema de mercados públicos del Distrito Federal	4,622.8	966.2	966.2
Operar centros de incubación de empresas	60.0	-	-
Diseñar indicadores y operar información estadística, geográfica y económica	249.0	171.5	171.5
Promover proyectos estratégicos de desarrollo económico y promoción al turismo	1,550.1	439.9	89.9
Operar el Sistema de Información Turística	164.5	-	-
Proporcionar atención a congresos, convenciones y eventos especiales	57.3	39.5	39.5
Cubrir compromisos pendientes de acciones realizadas en ejercicios anteriores	-	713.8	713.8
Desarrollo Rural	**3,435.1**	**1,540.6**	**1,540.6**
Realizar acciones de fomento a la producción agrícola, forestal y pecuaria	2,927.6	1,328.7	1,328.7
Ampliar y construir infraestructura agropecuaria	12.2	2.5	2.5
Producir y mantener plantas en viveros	495.3	209.4	209.4
Fomento del Empleo y la Productividad	**255.9**	**133.5**	**133.5**
Realizar acciones de fomento al empleo	62.2	-	-
Otorgar apoyo a desempleados	193.7	133.5	133.5

Nota: las cifras pueden no coincidir por el efecto de redondeo

IV.13 PROGRAMA DE EQUIDAD EN LA CIUDAD

CUADRO IV.13
PROGRAMA DE EQUIDAD EN LA CIUDAD
ENERO-SEPTIEMBRE 2008

PEC/UR/PR/AI	UNIDAD DE MEDIDA	AVANCE			
		FÍSICO		PRESUPUESTAL (Millones de pesos)	
		PROGRAMADO MODIFICADO	ALCANZADO AL PERIODO	PROGRAMADO MODIFICADO	EJERCIDO AL PERIODO
SECRETARÍA DE DESARROLLO SOCIAL					
13 Desarrollo y Asistencia Social					
36 Otorgar ayudas a personas adultas mayores	Persona	418,834	426,000	3,280.4	3,280.4
SECRETARÍA DE DESARROLLO SOCIAL					
13 Desarrollo y Asistencia Social					
22 Otorgar apoyos económicos a la población consumidora de leche LICONSA	Apoyo	650,000	1,007,123	79.1	79.1
SECRETARÍA DE DESARROLLO SOCIAL					
17 Educación					
11 Distribuir uniformes escolares a alumnos y alumnas inscritos en escuelas públicas del Distrito Federal, en los niveles de preescolar, primaria y secundaria	Paquete	1,362,000	1,178,953	178.5	177.1
SECRETARÍA DE DESARROLLO SOCIAL					
17 Educación					
07 Distribuir útiles escolares a alumnos y alumnas inscritos en escuelas públicas del Distrito Federal, en los niveles de preescolar, primaria y secundaria	Paquete	1,100,000	1,198,492	131.0	131.0
FIDEICOMISO DE EDUCACIÓN GARANTIZADA					
17 Educación					
13 Operar el Programa de estímulos a estudiantes de bachillerato	Estímulo	165,000	185,367	717.5	592.7
INSTITUTO DE LA VIVIENDA DEL DISTRITO FEDERAL					
21 Fomento y Apoyo a los Asentamientos Humanos					
02 Otorgar financiamiento para vivienda nueva	Crédito	1,827	1,827	468.7	468.6
INSTITUTO DE LA VIVIENDA DEL DISTRITO FEDERAL					
21 Fomento y Apoyo a los Asentamientos Humanos					
01 Otorgar financiamiento para mejoramiento de vivienda	Crédito	12,260	10,237	671.5	560.7
SECRETARÍA DE TRABAJO Y FOMENTO AL EMPLEO					
29 Fomento del Empleo y la Productividad					
03 Operar el Programa de Apoyo al Empleo (PAE)	Apoyo	18,245	23,738	99.6	99.6
SECRETARÍA DE TRABAJO Y FOMENTO AL EMPLEO					
29 Fomento del Empleo y la Productividad					
11 Operar el Seguro de Desempleo del Distrito Federal	Persona	36,354	37,772	225.8	225.3
SECRETARÍA DE TRABAJO Y FOMENTO AL EMPLEO					
29 Fomento del Empleo y la Productividad					
12 Fomentar proyectos productivos para cooperativas	Proyecto	220	220	2.4	2.4
FONDO PARA EL DESARROLLO SOCIAL DE LA CIUDAD DE MÉXICO					
27 Fomento Económico					
07 Otorgar financiamiento a micro, pequeñas y medianas empresas	Crédito	9,645	13,991	114.2	75.5

CUADRO IV.13
PROGRAMA DE EQUIDAD EN LA CIUDAD
ENERO-SEPTIEMBRE 2008

PEC/UR/PR/AI	UNIDAD DE MEDIDA	AVANCE FÍSICO PROGRAMADO MODIFICADO	AVANCE FÍSICO ALCANZADO AL PERIODO	AVANCE PRESUPUESTAL (Millones de pesos) PROGRAMADO MODIFICADO	AVANCE PRESUPUESTAL (Millones de pesos) EJERCIDO AL PERIODO
FONDO PARA EL DESARROLLO SOCIAL DE LA CIUDAD DE MÉXICO					
27 Fomento Económico					
08 Otorgar financiamiento para la comercialización de productos rurales	Crédito	36	104	10.0	9.9
FONDO AMBIENTAL PÚBLICO DEL DISTRITO FEDERAL					
25 Protección al Medio Ambiente					
28 Apoyar la Participación social en acciones para la conservación y restauración de ecosistemas(APASO)	Proyecto	599	599	32.7	31.1
FONDO AMBIENTAL PÚBLICO DEL DISTRITO FEDERAL					
25 Protección al Medio Ambiente					
29 Otorgar fondos para la conservación y restauración de ecosistemas(FOCORE)	Convenio	223	223	26.5	26.1
FONDO AMBIENTAL PÚBLICO DEL DISTRITO FEDERAL					
28 Desarrollo Rural					
08 Desarrollar programas agropecuarios a través de la Alianza para el	Programa	1	1	8.3	8.3
FONDO AMBIENTAL PÚBLICO DEL DISTRITO FEDERAL					
28 Desarrollo Rural					
10 Promover acciones económicas para la explotación forestal sustentable	Convenio	-	-	-	-
SECRETARÍA DE DESARROLLO RURAL Y EQUIDAD PARA LAS COMUNIDADES					
28 Desarrollo Rural					
08 Desarrollar programas agropecuarios a través de la Alianza para el	Programa	1	1	33.4	33.4
SISTEMA PARA EL DESARROLLO INTEGRAL DE LA FAMILIA DEL DISTRITO FEDERAL					
17 Educación					
09 Distribuir raciones alimenticias a alumnos y alumnas de educación básica	Ración	81,428,620	79,424,223	256.1	190.2
SISTEMA PARA EL DESARROLLO INTEGRAL DE LA FAMILIA DEL DISTRITO FEDERAL					
12 Igualdad de Género					
30 Otorgar becas a hijos (as) de jefas de familia en condiciones de pobreza y vulnerabilidad social	Beca	22,775	22,775	157.0	128.9
SISTEMA PARA EL DESARROLLO INTEGRAL DE LA FAMILIA DEL DISTRITO FEDERAL					
13 Desarrollo y Asistencia Social					
39 Otorgar apoyos económicos a personas con discapacidad	Persona	74,223	74,223	487.3	478.7
PROCURADURÍA SOCIAL DEL DISTRITO FEDERAL					
13 Desarrollo y Asistencia Social					
33 Operar el Programa de Rescate de Unidades Habitacionales	Unidad/Hab.	830	828	115.9	84.7
INSTITUTO DE EDUCACIÓN MEDIA SUPERIOR					
17 Educación					
12 Otorgar becas a estudiantes de nivel medio superior	Beca	32,348	32,348	25.5	25.5

CUADRO IV.13
PROGRAMA DE EQUIDAD EN LA CIUDAD
ENERO-SEPTIEMBRE 2008

PEC/UR/PR/AI	UNIDAD DE MEDIDA	AVANCE			
		FÍSICO		PRESUPUESTAL (Millones de pesos)	
		PROGRAMADO MODIFICADO	ALCANZADO AL PERIODO	PROGRAMADO MODIFICADO	EJERCIDO AL PERIODO
INSTITUTO DE LAS MUJERES DEL DISTRITO FEDERAL					
12 Igualdad de Género					
04 Realizar estudios de mastografías	Estudio	60,000	45,371	14.8	9.5
INSTITUTO DE LA JUVENTUD DEL DISTRITO FEDERAL					
13 Desarrollo y Asistencia Social					
31 Otorgar apoyos a personas incluidas en el Programa Impulso Joven	Persona	3,444	2,663	15.9	10.5
INSTITUTO DE LA JUVENTUD DEL DISTRITO FEDERAL					
13 Desarrollo y Asistencia Social					
23 Otorgar ayudas a jóvenes por empleos temporales	Persona	1,200	1,160	1.8	1.8

IV.14 COMPARATIVO PRESUPUESTAL ORIGINAL Y MODIFICADO POR PROGRAMA

CUADRO IV.14
COMPARATIVO PRESUPUESTAL ORIGINAL Y MODIFICADO POR PROGRAMA
(Millones de pesos)

PROGRAMA	ENERO-SEPTIEMBRE 2008		
	ORIGINAL ANUAL	MODIFICADO ANUAL	VARIACIÓN %
TOTAL	**110,266.6**	**124,178.0**	**12.6**
01 LEGISLATIVO	1,122.0	1,113.8	(0.7)
02 IMPARTICIÓN DE JUSTICIA	3,285.0	3,388.8	3.2
03 ADMINISTRACIÓN PÚBLICA	11,693.3	12,711.0	8.7
04 CONTROL Y EVALUACIÓN DE LA GESTIÓN GUBERNAMENTAL	511.7	526.7	2.9
05 CONDUCCIÓN Y COORDINACIÓN DE LA POLÍTICA DE DESARROLLO	2,227.7	2,133.9	(4.2)
06 ADMINISTRACIÓN DE LA HACIENDA PÚBLICA	5,162.2	5,408.8	4.8
07 PROCESOS ELECTORALES	852.1	852.1	-
08 SEGURIDAD PÚBLICA	14,498.1	16,122.7	11.2
09 PROTECCIÓN CIVIL	1,488.1	1,534.2	3.1
10 READAPTACIÓN SOCIAL	1,475.2	1,525.9	3.4
11 PROCURACIÓN DE JUSTICIA	4,573.5	4,853.5	6.1
12 IGUALDAD DE GÉNERO	1,231.3	1,409.4	14.5
13 DESARROLLO Y ASISTENCIA SOCIAL	7,977.0	8,626.9	8.1
15 PRESTACIONES Y SERVICIOS DE SEGURIDAD SOCIAL	2,125.9	2,522.5	18.7
16 SALUD	7,809.1	9,131.6	16.9
17 EDUCACIÓN	5,123.7	5,622.3	9.7
18 CIENCIA Y TECNOLOGÍA	652.0	307.4	(52.9)
19 CULTURA, ESPARCIMIENTO Y DEPORTE	2,156.9	2,721.8	26.2
20 PROVISIÓN DE SERVICIOS E INFRAESTRUCTURA URBANOS	9,436.1	13,965.4	48.0
21 FOMENTO Y APOYO A LOS ASENTAMIENTOS HUMANOS	2,487.5	2,636.4	6.0
22 REGULACIÓN VIAL Y TRANSPORTE PÚBLICO	8,635.4	8,553.6	(0.9)
23 AGUA POTABLE	5,568.8	6,165.5	10.7
24 DRENAJE Y TRATAMIENTO DE AGUAS NEGRAS	3,435.7	4,299.7	25.1
25 PROTECCIÓN AL MEDIO AMBIENTE Y LOS RECURSOS NATURALES	3,818.1	4,681.8	22.6
26 PRODUCCIÓN Y COMERCIALIZACIÓN DE BIENES Y SERVICIOS	899.7	1,122.7	24.8
27 FOMENTO ECONÓMICO	928.9	1,037.5	11.7
28 DESARROLLO RURAL	410.7	522.6	27.2
29 FOMENTO DEL EMPLEO Y LA PRODUCTIVIDAD	681.0	679.5	(0.2)

Las cifras pueden no coincidir por efecto del redondeo

IV.15 MINISTRACIONES DE DEPENDENCIAS, DELEGACIONES, ÓRGANOS DESCONCENTRADOS, ENTIDADES Y ORGANISMOS

CUADRO IV.15

MINISTRACIONES DE DEPENDENCIAS, DELEGACIONES, ÓRGANOS DESCONCENTRADOS, ENTIDADES Y ORGANISMOS

(Millones de pesos)

UNIDAD RESPONSABLE	PROGRAMA	ENERO-SEPTIEMBRE 2008		
		FUENTE DE FINANCIAMIENTO (clave)	MINISTRACIONES PROGRAMADAS [1/]	MINISTRACIONES [2/]
TOTAL			**67,979.4**	**66,370.8**
SECTOR CENTRAL			**55,934.5**	**54,698.7**
ORGANISMOS Y ENTIDADES			**12,044.9**	**11,672.2**
SECTOR CENTRAL			**55,934.5**	**54,698.7**
DEPENDENCIAS			**27,595.3**	**27,050.7**
JEFATURA DE GOBIERNO DEL DF			**189.3**	**189.0**
	05 CONDUCCIÓN Y COORDINACIÓN DE LA POLÍTICA DE DESARROLLO		189.3	189.0
		00	179.1	179.1
		01	6.7	6.7
		03	0.4	0.3
		11	1.9	1.9
		12	0.2	0.2
		25	0.0 *	0.0 *
		63	0.0 *	0.0 *
		64	-	-
		65	0.2	-
		70	0.9	0.9
	12 IGUALDAD DE GÉNERO		-	-
		00	-	-
SECRETARÍA DE GOBIERNO			**1,137.0**	**1,107.4**
	03 ADMINISTRACIÓN PÚBLICA		161.4	160.6
		00	77.6	76.9
		01	74.4	74.4
		03	0.7	0.7
		05	0.0 *	0.0 *
		11	3.3	3.3
		12	-	-
		63	-	-
		64	-	-
		65	-	-
		70	5.4	5.4
	05 CONDUCCIÓN Y COORDINACIÓN DE LA POLÍTICA DE DESARROLLO		151.5	126.8
		00	129.1	104.5
		05	0.6	0.5
		11	21.9	21.9
		12	-	-
		64	-	-
	10 READAPTACIÓN SOCIAL		757.8	755.5
		00	724.3	722.0
		11	8.0	8.0
		12	0.1	0.1
		24	-	-
		51	0.3	0.3
		64	-	-
		70	25.0	25.0
	12 IGUALDAD DE GÉNERO		0.9	0.8
		00	0.6	0.6
		11	0.3	0.3
	21 FOMENTO Y APOYO A LOS ASENTAMIENTOS HUMANOS		57.5	55.9
		00	29.1	27.6
		11	28.4	28.4
		12	-	-
		64	-	-
	28 DESARROLLO RURAL		7.9	7.7
		00	4.9	4.6
		11	2.4	2.4

CUADRO IV.15

MINISTRACIONES DE DEPENDENCIAS, DELEGACIONES, ÓRGANOS DESCONCENTRADOS, ENTIDADES Y ORGANISMOS

(Millones de pesos)

UNIDAD RESPONSABLE	PROGRAMA	ENERO-SEPTIEMBRE 2008		
		FUENTE DE FINANCIAMIENTO (clave)	MINISTRACIONES PROGRAMADAS [1/]	MINISTRACIONES [2/]
		66	0.6	0.6
SECRETARÍA DE DESARROLLO URBANO Y VIVIENDA			**291.6**	**267.4**
	03 ADMINISTRACIÓN PÚBLICA		7.9	6.4
		00	6.1	5.4
		01	0.2	0.2
		03	0.1	0.0 *
		63	0.1	0.1
		64	-	-
		65	-	-
		70	1.4	0.7
	05 CONDUCCIÓN Y COORDINACIÓN DE LA POLÍTICA DE DESARROLLO		42.4	41.0
		00	27.4	26.1
		01	3.1	3.0
		03	0.7	0.7
		11	11.1	11.1
		12	0.0 *	0.0 *
		25	0.0 *	0.0 *
		64	-	-
		65	-	-
	12 IGUALDAD DE GÉNERO		-	-
		00	-	-
	20 PROVISIÓN DE SERVICIOS E INFRAESTRUCTURA URBANOS		89.9	89.4
		00	73.0	72.5
		01	0.6	0.6
		03	0.2	0.2
		11	7.8	7.8
		25	0.0 *	0.0 *
		64	-	-
		66	8.3	8.3
	21 FOMENTO Y APOYO A LOS ASENTAMIENTOS HUMANOS		151.5	130.6
		00	147.4	127.4
		01	1.6	1.6
		03	0.5	0.5
		05	1.8	1.1
		25	0.0 *	0.0 *
		51	-	-
		64	-	-
SECRETARÍA DE DESARROLLO ECONÓMICO			**94.4**	**93.6**
	03 ADMINISTRACIÓN PÚBLICA		17.0	16.8
		00	15.4	15.2
		01	1.0	1.0
		03	0.2	0.2
		12	0.0 *	-
		25	0.0 *	0.0 *
		63	0.0 *	0.0 *
		64	0.0 *	-
		65	-	-
		70	0.3	0.3
		73	0.0 *	0.0 *
	05 CONDUCCIÓN Y COORDINACIÓN DE LA POLÍTICA DE DESARROLLO		8.5	8.4
		00	8.1	8.1
		01	0.3	0.3
		03	0.1	0.1
		12	0.0 *	-
		63	0.0 *	0.0 *
		64	-	-
		65	-	-
	12 IGUALDAD DE GÉNERO		0.5	0.5

CUADRO IV.15

MINISTRACIONES DE DEPENDENCIAS, DELEGACIONES, ÓRGANOS DESCONCENTRADOS, ENTIDADES Y ORGANISMOS

(Millones de pesos)

UNIDAD RESPONSABLE	PROGRAMA	ENERO-SEPTIEMBRE 2008		
		FUENTE DE FINANCIAMIENTO (clave)	MINISTRACIONES PROGRAMADAS 1/	MINISTRACIONES 2/
		00	0.5	0.4
		01	0.0 *	0.0 *
		03	0.0 *	0.0 *
		12	0.0 *	-
		63	0.0 *	0.0 *
	20 PROVISIÓN DE SERVICIOS E INFRAESTRUCTURA URBANOS		0.3	0.2
		05	0.3	0.2
	27 FOMENTO ECONÓMICO		68.0	67.7
		00	60.4	60.2
		01	2.7	2.7
		03	0.4	0.4
		11	3.1	3.1
		12	0.0 *	-
		63	0.0 *	0.0 *
		64	-	-
		65	-	-
		70	0.0 *	0.0 *
		73	1.3	1.3
SECRETARÍA DE TURISMO			**41.6**	**37.5**
	03 ADMINISTRACIÓN PÚBLICA		8.7	8.1
		00	8.1	7.4
		01	0.4	0.4
		03	0.0 *	0.0 *
		12	-	-
		25	0.0 *	0.0 *
		63	-	-
		64	-	-
		65	-	-
		70	0.3	0.3
	12 IGUALDAD DE GÉNERO		0.1	-
		00	0.1	-
	27 FOMENTO ECONÓMICO		32.8	29.5
		00	30.6	27.2
		01	1.2	1.2
		03	0.0 *	0.0 *
		11	0.7	0.7
		12	0.3	0.3
		25	0.0 *	0.0 *
		58	-	-
		63	0.0 *	-
		64	-	-
		65	-	-
SECRETARÍA DE MEDIO AMBIENTE			**530.7**	**513.6**
	03 ADMINISTRACIÓN PÚBLICA		65.9	63.3
		00	49.0	46.5
		01	0.8	0.8
		03	0.2	0.2
		10	-	-
		11	15.3	15.3
		25	0.0 *	0.0 *
		63	0.0 *	0.0 *
		64	-	-
		65	0.1	-
		70	0.5	0.5
	05 CONDUCCIÓN Y COORDINACIÓN DE LA POLÍTICA DE DESARROLLO		3.4	3.4
		00	3.3	3.3
		01	0.1	0.1
		03	0.0 *	0.0 *
		11	-	-
	12 IGUALDAD DE GÉNERO		-	-
		00	-	-

CUADRO IV.15

MINISTRACIONES DE DEPENDENCIAS, DELEGACIONES, ÓRGANOS DESCONCENTRADOS, ENTIDADES Y ORGANISMOS

(Millones de pesos)

UNIDAD RESPONSABLE	PROGRAMA	ENERO-SEPTIEMBRE 2008		
		FUENTE DE FINANCIAMIENTO (clave)	MINISTRACIONES PROGRAMADAS 1/	MINISTRACIONES 2/
	19 CULTURA, ESPARCIMIENTO Y DEPORTE		15.6	15.6
		00	12.6	12.6
		01	0.0 *	0.0 *
		03	0.0 *	0.0 *
		51	0.5	0.5
		70	2.4	2.4
	25 PROTECCIÓN AL MEDIO AMBIENTE Y LOS RECURSOS NATURALES		422.8	409.9
		00	295.1	288.6
		01	14.5	14.1
		03	7.1	6.8
		05	43.8	41.9
		10	0.1	0.1
		11	16.2	16.1
		20	1.8	1.8
		40	1.3	1.3
		51	28.6	28.0
		64	-	-
		65	1.0	-
		66	4.6	4.6
		70	8.8	6.4
	28 DESARROLLO RURAL		23.0	21.4
		00	13.2	13.1
		01	0.7	0.7
		03	0.2	0.2
		05	4.9	4.6
		11	0.2	0.2
		51	0.4	0.4
		64	-	-
		65	0.1	-
		70	3.4	2.3
SECRETARÍA DE OBRAS Y SERVICIOS			**5,161.5**	**4,934.9**
	03 ADMINISTRACIÓN PÚBLICA		145.8	131.3
		00	132.1	119.3
		01	6.1	5.3
		03	1.5	1.1
		10	-	-
		11	4.9	4.9
		12	0.2	0.2
		63	1.0	0.5
		64	-	-
		65	-	-
	05 CONDUCCIÓN Y COORDINACIÓN DE LA POLÍTICA DE DESARROLLO		3.4	3.3
		00	2.6	2.6
		01	0.8	0.7
		03	0.0 *	0.0 *
		64	-	-
		65	-	-
	08 SEGURIDAD PÚBLICA		60.0	59.9
		00	59.9	59.8
		01	0.1	0.0 *
	09 PROTECCIÓN CIVIL		11.3	11.1
		00	10.7	10.6
		01	0.6	0.5
		03	0.0 *	0.0 *
		64	-	-
		65	-	-
	12 IGUALDAD DE GÉNERO		-	-
		00	-	-
	13 DESARROLLO Y ASISTENCIA SOCIAL		228.1	228.1
		00	228.0	227.9
		01	0.1	0.1

CUADRO IV.15

MINISTRACIONES DE DEPENDENCIAS, DELEGACIONES, ÓRGANOS DESCONCENTRADOS, ENTIDADES Y ORGANISMOS

(Millones de pesos)

UNIDAD RESPONSABLE	PROGRAMA	ENERO-SEPTIEMBRE 2008		
		FUENTE DE FINANCIAMIENTO (clave)	MINISTRACIONES PROGRAMADAS [1/]	MINISTRACIONES [2/]
		03	0.0 *	0.0 *
		64	-	-
		65	-	-
	16 SALUD		178.4	178.2
		00	50.9	50.8
		01	0.7	0.6
		03	0.1	0.0 *
		04	44.4	44.4
		14	82.3	82.3
		64	-	-
		65	-	-
	17 EDUCACIÓN		144.0	143.0
		00	38.8	38.0
		01	0.3	0.3
		03	0.1	0.1
		05	0.5	0.4
		11	27.5	27.5
		14	76.8	76.8
		25	0.0 *	0.0 *
		64	-	-
		65	-	-
	19 CULTURA, ESPARCIMIENTO Y DEPORTE		1.2	0.8
		00	1.2	0.8
	20 PROVISIÓN DE SERVICIOS E INFRAESTRUCTURA URBANOS		3,326.5	3,138.7
		00	1,893.0	1,715.7
		01	6.4	5.4
		03	3.7	2.7
		04	30.7	30.7
		05	28.5	28.1
		11	38.6	38.6
		13	-	-
		14	232.6	228.6
		25	0.3	0.0 *
		44	-	-
		45	-	-
		51	1.6	0.6
		58	-	-
		64	-	-
		65	-	-
		66	1,073.5	1,073.5
		70	17.6	14.8
	25 PROTECCIÓN AL MEDIO AMBIENTE Y LOS RECURSOS NATURALES		754.2	735.7
		00	691.8	675.4
		01	3.6	3.1
		03	4.4	3.1
		05	46.1	45.7
		11	6.7	6.7
		64	-	-
		65	-	-
		66	1.6	1.6
	26 PRODUCCIÓN Y COMERCIALIZACIÓN DE BIENES Y SERVICIOS		308.4	304.8
		00	304.3	301.2
		01	3.7	3.2
		03	0.0 *	0.0 *
		11	0.3	0.3
		64	-	-
SECRETARÍA DE DESARROLLO SOCIAL			**4,368.8**	**4,318.0**
	03 ADMINISTRACIÓN PÚBLICA		0.7	0.3
		00	0.7	0.3

CUADRO IV.15

MINISTRACIONES DE DEPENDENCIAS, DELEGACIONES, ÓRGANOS DESCONCENTRADOS, ENTIDADES Y ORGANISMOS

(Millones de pesos)

UNIDAD RESPONSABLE	PROGRAMA	ENERO-SEPTIEMBRE 2008		
		FUENTE DE FINANCIAMIENTO (clave)	MINISTRACIONES PROGRAMADAS [1/]	MINISTRACIONES [2/]
	05 CONDUCCIÓN Y COORDINACIÓN DE LA POLÍTICA DE DESARROLLO		162.6	144.5
		00	137.0	123.9
		01	8.8	7.2
		03	0.2	0.1
		11	15.4	12.3
		25	0.0 *	0.0 *
		63	0.1	0.1
		64	-	-
		65	0.0 *	-
		70	1.1	0.8
	12 IGUALDAD DE GÉNERO		98.5	87.3
		00	62.2	56.4
		01	5.3	4.7
		03	1.3	0.5
		05	4.2	3.7
		11	25.1	21.7
		51	0.1	0.0 *
		65	-	-
		70	0.3	0.3
	13 DESARROLLO Y ASISTENCIA SOCIAL		3,660.9	3,649.7
		00	3,535.2	3,528.7
		01	13.0	12.5
		03	0.4	0.4
		05	3.7	3.1
		11	102.5	99.3
		12	0.0 *	0.0 *
		44	4.4	4.4
		51	0.0 *	0.0 *
		65	-	-
		70	1.8	1.4
	17 EDUCACIÓN		312.3	308.9
		00	312.3	308.9
	19 CULTURA, ESPARCIMIENTO Y DEPORTE		68.7	62.4
		00	60.6	55.0
		01	3.5	3.2
		03	0.1	0.1
		11	4.0	3.5
		45	-	-
		51	-	-
		70	0.6	0.5
	20 PROVISIÓN DE SERVICIOS E INFRAESTRUCTURA URBANOS		65.0	65.0
		00	65.0	65.0
SECRETARÍA DE FINANZAS			**1,211.6**	**1,210.2**
	03 ADMINISTRACIÓN PÚBLICA		64.4	64.4
		00	47.6	47.6
		01	2.7	2.7
		03	0.0 *	0.0 *
		05	-	-
		11	8.3	8.3
		12	5.7	5.7
		63	0.0 *	0.0 *
		64	-	-
		65	-	-
	05 CONDUCCIÓN Y COORDINACIÓN DE LA POLÍTICA DE DESARROLLO		159.0	158.8
		00	139.5	139.5
		01	1.3	1.3
		03	0.0 *	0.0 *
		11	8.0	8.0
		12	7.2	7.0
		25	0.0 *	0.0 *

CUADRO IV.15

MINISTRACIONES DE DEPENDENCIAS, DELEGACIONES, ÓRGANOS DESCONCENTRADOS, ENTIDADES Y ORGANISMOS

(Millones de pesos)

UNIDAD RESPONSABLE	PROGRAMA	ENERO-SEPTIEMBRE 2008		
		FUENTE DE FINANCIAMIENTO (clave)	MINISTRACIONES PROGRAMADAS [1/]	MINISTRACIONES [2/]
		64	-	-
		65	-	-
		70	2.9	2.9
	06 ADMINISTRACIÓN DE LA HACIENDA PÚBLICA		916.3	915.1
		00	790.4	789.2
		01	38.8	38.8
		03	0.2	0.2
		11	17.6	17.6
		12	64.2	64.2
		64	-	-
		65	-	-
		70	5.1	5.1
	12 IGUALDAD DE GÉNERO		20.1	20.1
		00	17.8	17.8
		01	0.9	0.9
		03	0.0 *	0.0 *
		12	1.3	1.3
		64	-	-
		65	-	-
	20 PROVISIÓN DE SERVICIOS E INFRAESTRUCTURA URBANOS		51.9	51.9
		00	43.8	43.8
		01	3.2	3.2
		03	0.0 *	0.0 *
		12	4.8	4.8
		64	-	-
		65	-	-
SECRETARÍA DE TRANSPORTE Y VIALIDAD			**600.6**	**538.4**
	03 ADMINISTRACIÓN PÚBLICA		283.2	227.6
		00	279.3	223.9
		01	1.7	1.6
		03	0.4	0.4
		11	1.3	1.3
		12	-	-
		25	0.0 *	0.0 *
		63	0.0 *	0.0 *
		64	-	-
		65	-	-
		70	0.4	0.4
	05 CONDUCCIÓN Y COORDINACIÓN DE LA POLÍTICA DE DESARROLLO		62.0	59.7
		00	50.5	48.7
		01	3.1	2.9
		03	0.7	0.6
		11	6.8	6.8
		12	-	-
		25	0.0 *	0.0 *
		63	0.1	0.1
		64	-	-
		65	-	-
		70	0.8	0.7
	12 IGUALDAD DE GÉNERO		-	-
		00	-	-
	22 REGULACIÓN VIAL Y TRANSPORTE PÚBLICO		255.4	251.0
		00	226.7	223.2
		01	4.8	4.4
		03	1.1	1.0
		11	17.2	17.2
		12	-	-
		25	0.0 *	0.0 *
		51	4.3	4.3
		63	0.1	0.1
		64	-	-

CUADRO IV.15

MINISTRACIONES DE DEPENDENCIAS, DELEGACIONES, ÓRGANOS DESCONCENTRADOS, ENTIDADES Y ORGANISMOS

(Millones de pesos)

UNIDAD RESPONSABLE	PROGRAMA	ENERO-SEPTIEMBRE 2008		
		FUENTE DE FINANCIAMIENTO (clave)	MINISTRACIONES PROGRAMADAS 1/	MINISTRACIONES 2/
		65	-	-
		70	1.2	0.9
SECRETARÍA DE SEGURIDAD PÚBLICA			**5,935.7**	**5,930.6**
	03 ADMINISTRACIÓN PÚBLICA		228.7	228.7
		00	202.5	202.5
		01	8.5	8.5
		02	13.3	13.3
		07	0.0 *	0.0 *
		12	1.3	1.3
		25	0.0 *	0.0 *
		51	0.4	0.4
		63	0.1	0.1
		64	-	-
		65	-	-
		70	2.7	2.7
	05 CONDUCCIÓN Y COORDINACIÓN DE LA POLÍTICA DE DESARROLLO		109.4	109.4
		00	27.3	27.3
		01	1.3	1.3
		02	2.1	2.1
		07	0.0 *	0.0 *
		12	78.7	78.7
		63	0.0 *	0.0 *
		64	-	-
		65	-	-
	08 SEGURIDAD PÚBLICA		5,239.7	5,234.7
		00	3,110.7	3,107.8
		01	178.8	178.8
		02	286.1	286.1
		03	0.0 *	0.0 *
		07	0.8	0.8
		10	0.8	0.8
		11	28.8	28.8
		12	24.0	24.0
		15	130.3	130.3
		25	0.0 *	0.0 *
		45	-	-
		46	5.1	5.1
		51	0.9	0.9
		63	3.1	3.1
		64	-	-
		65	0.0 *	0.0 *
		70	10.2	10.2
		71	114.2	114.2
		72	72.5	72.5
		81	1,273.5	1,271.4
	11 PROCURACIÓN DE JUSTICIA		85.3	85.3
		00	31.5	31.5
		01	1.3	1.3
		02	2.1	2.1
		07	0.0 *	0.0 *
		12	50.4	50.4
		25	0.0 *	0.0 *
		63	0.0 *	0.0 *
		64	-	-
		65	-	-
	12 IGUALDAD DE GÉNERO		0.0 *	0.0 *
		00	0.0 *	0.0 *
	16 SALUD		57.8	57.8
		00	51.7	51.7
		01	2.2	2.2
		02	3.5	3.5
		07	0.0 *	0.0 *

CUADRO IV.15

MINISTRACIONES DE DEPENDENCIAS, DELEGACIONES, ÓRGANOS DESCONCENTRADOS, ENTIDADES Y ORGANISMOS

(Millones de pesos)

UNIDAD RESPONSABLE	PROGRAMA	ENERO-SEPTIEMBRE 2008		
		FUENTE DE FINANCIAMIENTO (clave)	MINISTRACIONES PROGRAMADAS 1/	MINISTRACIONES 2/
		12	0.3	0.3
		25	0.0 *	0.0 *
		63	0.0 *	0.0 *
		64	-	-
		65	-	-
		70	0.1	0.1
	20 PROVISIÓN DE SERVICIOS E INFRAESTRUCTURA URBANOS		89.5	89.5
		00	87.7	87.7
		01	0.7	0.7
		02	1.0	1.0
		07	0.0 *	0.0 *
		12	0.1	0.1
		25	0.0 *	0.0 *
		63	0.0 *	0.0 *
		64	-	-
		65	-	-
		70	-	-
	22 REGULACIÓN VIAL Y TRANSPORTE PÚBLICO		105.0	105.0
		00	105.0	105.0
	26 PRODUCCIÓN Y COMERCIALIZACIÓN DE BIENES Y SERVICIOS		20.2	20.2
		00	20.2	20.2
SECRETARÍA DE SALUD			**2,915.7**	**2,873.9**
	03 ADMINISTRACIÓN PÚBLICA		6.4	5.8
		00	6.0	5.5
		63	0.1	0.1
		70	0.3	0.2
	05 CONDUCCIÓN Y COORDINACIÓN DE LA POLÍTICA DE DESARROLLO		71.1	69.6
		00	60.2	59.1
		01	1.6	1.5
		11	8.6	8.5
		12	-	-
		51	-	-
		63	0.2	0.1
		70	0.6	0.5
	12 IGUALDAD DE GÉNERO		12.9	12.8
		00	12.0	12.0
		01	0.9	0.9
		03	0.0 *	0.0 *
		12	-	-
		65	0.0 *	-
	13 DESARROLLO Y ASISTENCIA SOCIAL		1.6	1.6
		00	1.6	1.6
	16 SALUD		2,815.0	2,775.4
		00	2,342.9	2,316.6
		01	161.0	152.0
		03	1.1	0.9
		11	68.3	68.2
		12	0.0 *	0.0 *
		25	0.0 *	0.0 *
		40	5.5	5.4
		45	222.9	222.6
		64	-	-
		65	0.1	-
		70	13.1	9.8
	20 PROVISIÓN DE SERVICIOS E INFRAESTRUCTURA URBANOS		8.7	8.7
		00	8.7	8.7
SECRETARÍA DE CULTURA			**339.5**	**336.4**
	03 ADMINISTRACIÓN PÚBLICA		-	-
		00	-	-

CUADRO IV.15

MINISTRACIONES DE DEPENDENCIAS, DELEGACIONES, ÓRGANOS DESCONCENTRADOS, ENTIDADES Y ORGANISMOS

(Millones de pesos)

UNIDAD RESPONSABLE	PROGRAMA	ENERO-SEPTIEMBRE 2008		
		FUENTE DE FINANCIAMIENTO (clave)	MINISTRACIONES PROGRAMADAS [1/]	MINISTRACIONES [2/]
	12 IGUALDAD DE GÉNERO		0.1	0.1
		00	0.1	0.1
	19 CULTURA, ESPARCIMIENTO Y DEPORTE		339.4	336.3
		00	280.4	277.6
		01	8.7	8.7
		03	0.8	0.8
		11	18.0	18.0
		12	0.3	0.3
		25	0.0 *	0.0 *
		29	5.4	5.4
		45	14.6	14.6
		51	2.3	2.1
		63	0.0 *	0.0 *
		64	-	-
		65	-	-
		70	2.9	2.9
		74	6.0	6.0
SECRETARÍA DEL TRABAJO Y FOMENTO AL EMPLEO			**394.8**	**391.8**
	03 ADMINISTRACIÓN PÚBLICA		4.5	4.0
		00	4.2	3.7
		01	0.2	0.2
		03	0.0 *	0.0 *
		11	-	-
		63	0.1	0.1
		65	-	-
	05 CONDUCCIÓN Y COORDINACIÓN DE LA POLÍTICA DE DESARROLLO		8.8	8.6
		00	7.5	7.3
		01	0.2	0.2
		03	0.0 *	0.0 *
		11	1.1	1.1
		65	-	-
	12 IGUALDAD DE GÉNERO		2.4	2.3
		00	2.2	2.2
		01	0.2	0.1
		03	0.0 *	0.0 *
		11	-	-
		12	-	-
		65	-	-
		70	0.0 *	0.0 *
	29 FOMENTO DEL EMPLEO Y LA PRODUCTIVIDAD		379.2	376.9
		00	272.1	270.5
		01	3.1	2.8
		03	0.2	0.2
		11	22.2	22.2
		12	-	-
		45	80.6	80.6
		51	0.4	0.4
		64	0.3	-
		65	-	-
		70	0.2	0.2
SECRETARÍA DE PROTECCIÓN CIVIL			**108.0**	**102.8**
	03 ADMINISTRACIÓN PÚBLICA		14.5	12.9
		00	6.9	5.8
		11	7.6	7.1
	05 CONDUCCIÓN Y COORDINACIÓN DE LA POLÍTICA DE DESARROLLO		-	-
		00	-	-
	09 PROTECCIÓN CIVIL		93.5	89.9
		00	27.8	24.9
		01	0.5	0.4
		03	0.1	0.0 *

CUADRO IV.15

MINISTRACIONES DE DEPENDENCIAS, DELEGACIONES, ÓRGANOS DESCONCENTRADOS, ENTIDADES Y ORGANISMOS

(Millones de pesos)

UNIDAD RESPONSABLE	PROGRAMA	ENERO-SEPTIEMBRE 2008		
		FUENTE DE FINANCIAMIENTO (clave)	MINISTRACIONES PROGRAMADAS 1/	MINISTRACIONES 2/
		11	64.5	64.4
		45	-	-
		63	0.4	0.1
		64	-	-
		65	0.1	-
		66	-	-
		70	0.1	0.1
SECRETARÍA DE DESARROLLO RURAL Y EQUIDAD PARA LAS COMUNIDADES			**98.1**	**93.2**
	03 ADMINISTRACIÓN PÚBLICA		8.2	7.1
		00	7.6	6.7
		01	0.3	0.3
		03	0.1	0.1
		63	0.0 *	0.0 *
		64	-	-
		65	-	-
		70	0.2	-
	12 IGUALDAD DE GÉNERO		0.7	0.5
		00	0.6	0.5
		63	0.0 *	0.0 *
		70	0.0 *	-
	13 DESARROLLO Y ASISTENCIA SOCIAL		21.9	21.2
		00	13.6	13.4
		01	0.1	0.1
		11	7.7	7.7
		25	0.0 *	0.0 *
		63	0.0 *	0.0 *
		70	0.4	-
	27 FOMENTO ECONÓMICO		1.2	1.0
		00	1.1	1.0
		63	0.0 *	0.0 *
		70	0.0 *	-
	28 DESARROLLO RURAL		66.1	63.4
		00	56.3	54.0
		01	0.5	0.5
		03	0.4	0.3
		11	4.5	4.5
		45	4.0	4.0
		63	0.2	0.1
		64	-	-
		65	-	-
		70	0.0 *	-
SECRETARÍA DE EDUCACIÓN			**183.2**	**175.2**
	03 ADMINISTRACIÓN PÚBLICA		53.1	45.6
		00	44.9	37.8
		01	0.4	0.4
		03	0.1	0.0 *
		11	7.5	7.5
		63	0.1	-
		64	0.1	-
		65	0.0 *	-
	05 CONDUCCIÓN Y COORDINACIÓN DE LA POLÍTICA DE DESARROLLO		3.2	3.2
		00	0.2	0.2
		11	3.0	3.0
	12 IGUALDAD DE GÉNERO		3.3	3.3
		00	1.8	1.8
		11	1.5	1.5
	17 EDUCACIÓN		123.6	123.1
		00	55.4	55.0
		11	68.1	68.1
		25	0.0 *	0.0 *
		70	0.0 *	-

CUADRO IV.15

MINISTRACIONES DE DEPENDENCIAS, DELEGACIONES, ÓRGANOS DESCONCENTRADOS, ENTIDADES Y ORGANISMOS

(Millones de pesos)

UNIDAD RESPONSABLE	PROGRAMA	ENERO-SEPTIEMBRE 2008		
		FUENTE DE FINANCIAMIENTO (clave)	MINISTRACIONES PROGRAMADAS [1/]	MINISTRACIONES [2/]
OFICIALÍA MAYOR			**688.8**	**664.8**
	03 ADMINISTRACIÓN PÚBLICA		649.0	633.4
		00	567.6	555.5
		01	21.0	20.3
		03	1.0	1.0
		05	2.2	2.2
		11	16.6	16.6
		12	30.4	29.0
		19	-	-
		25	0.0 *	0.0 *
		51	4.5	4.5
		61	0.0 *	0.0 *
		63	0.2	0.1
		64	-	-
		65	0.0 *	0.0 *
		70	5.0	3.9
		75	0.4	0.3
	05 CONDUCCIÓN Y COORDINACIÓN DE LA POLÍTICA DE DESARROLLO		13.6	13.1
		00	12.4	12.0
		01	0.7	0.7
		03	0.0 *	0.0 *
		11	0.5	0.5
		12	-	-
		64	0.1	-
		65	-	-
		70	0.0 *	0.0 *
	12 IGUALDAD DE GÉNERO		18.3	15.3
		00	11.1	11.1
		01	0.6	0.6
		03	0.0 *	0.0 *
		11	0.5	0.5
		12	-	-
		64	0.1	-
		65	-	-
		68	4.6	2.3
		70	1.4	0.8
	19 CULTURA, ESPARCIMIENTO Y DEPORTE		7.9	3.0
		00	7.3	2.7
		51	-	-
		70	0.6	0.3
CONTRALORÍA GENERAL			**166.4**	**166.4**
	03 ADMINISTRACIÓN PÚBLICA		12.8	12.8
		00	9.7	9.7
		01	0.8	0.8
		03	0.0 *	0.0 *
		11	2.2	2.2
		12	0.0 *	0.0 *
		63	-	-
		64	-	-
		65	-	-
		70	-	-
	04 CONTROL Y EVALUACIÓN DE LA GESTIÓN GUBERNAMENTAL		147.3	147.3
		00	132.9	132.9
		01	6.5	6.5
		03	0.1	0.1
		11	7.7	7.7
		12	0.1	0.1
		64	-	-
		65	-	-
	05 CONDUCCIÓN Y COORDINACIÓN DE LA POLÍTICA DE DESARROLLO		6.3	6.3

CUADRO IV.15

MINISTRACIONES DE DEPENDENCIAS, DELEGACIONES, ÓRGANOS DESCONCENTRADOS, ENTIDADES Y ORGANISMOS

(Millones de pesos)

UNIDAD RESPONSABLE	PROGRAMA	ENERO-SEPTIEMBRE 2008		
		FUENTE DE FINANCIAMIENTO (clave)	MINISTRACIONES PROGRAMADAS [1/]	MINISTRACIONES [2/]
		00	3.3	3.3
		01	0.1	0.1
		11	2.8	2.8
		12	0.0 *	0.0 *
		25	0.0 *	0.0 *
		64	-	-
		65	-	-
	12 IGUALDAD DE GÉNERO		0.0 *	0.0 *
		00	0.0 *	0.0 *
PROCURADURÍA GENERAL DE JUSTICIA DEL DF			**2,710.1**	**2,707.6**
	03 ADMINISTRACIÓN PÚBLICA		209.0	208.9
		00	186.4	186.3
		01	12.1	12.1
		11	4.8	4.8
		12	3.8	3.8
		25	0.0 *	0.0 *
		51	0.6	0.6
		63	0.3	0.3
		64	-	-
		65	-	-
		70	0.6	0.6
		81	0.4	0.4
	05 CONDUCCIÓN Y COORDINACIÓN DE LA POLÍTICA DE DESARROLLO		196.4	195.8
		00	144.4	144.3
		01	11.7	11.7
		12	2.4	1.9
		25	0.0 *	0.0 *
		63	0.1	0.1
		64	-	-
		65	-	-
		70	0.6	0.6
		81	37.2	37.2
	11 PROCURACIÓN DE JUSTICIA		2,178.7	2,177.6
		00	1,557.1	1,556.1
		01	156.2	156.2
		10	-	-
		12	52.6	52.5
		25	0.0 *	0.0 *
		63	0.7	0.7
		64	-	-
		65	0.0 *	0.0 *
		70	10.1	10.1
		81	402.1	402.0
	12 IGUALDAD DE GÉNERO		126.0	125.3
		00	91.3	90.7
		01	7.8	7.8
		11	-	-
		12	1.1	1.1
		25	0.0 *	0.0 *
		63	0.2	0.2
		64	-	-
		65	-	-
		70	0.3	0.3
		81	25.1	25.1
CONSEJERÍA JURÍDICA Y SERVICIOS LEGALES			**428.2**	**397.9**
	03 ADMINISTRACIÓN PÚBLICA		408.3	383.1
		00	296.4	283.8
		01	29.4	23.0
		03	1.9	1.4
		05	14.0	13.9
		11	43.3	43.3
		12	1.2	1.2

CUADRO IV.15

MINISTRACIONES DE DEPENDENCIAS, DELEGACIONES, ÓRGANOS DESCONCENTRADOS, ENTIDADES Y ORGANISMOS

(Millones de pesos)

UNIDAD RESPONSABLE	PROGRAMA	ENERO-SEPTIEMBRE 2008		
		FUENTE DE FINANCIAMIENTO (clave)	MINISTRACIONES PROGRAMADAS [1/]	MINISTRACIONES [2/]
		45	6.0	6.0
		51	16.1	10.5
		65	0.0 *	0.0 *
	05 CONDUCCIÓN Y COORDINACIÓN DE LA POLÍTICA DE DESARROLLO		20.0	14.8
		00	16.0	11.9
		25	0.0 *	0.0 *
		63	0.4	0.3
		64	-	-
		65	0.0 *	-
		70	3.5	2.6
	12 IGUALDAD DE GÉNERO		-	-
		00	-	-
DELEGACIONES			12,558.0	12,160.5
DELEGACIÓN ÁLVARO OBREGÓN			**759.3**	**753.4**
	03 ADMINISTRACIÓN PÚBLICA		139.5	139.5
		00	101.1	101.0
		01	7.2	7.2
		03	4.8	4.8
		05	2.8	2.8
		10	-	-
		11	18.2	18.2
		12	4.5	4.5
		25	-	-
		51	0.1	0.1
		63	0.8	0.8
		64	-	-
		65	-	-
	05 CONDUCCIÓN Y COORDINACIÓN DE LA POLÍTICA DE DESARROLLO		-	-
		00	-	-
	09 PROTECCIÓN CIVIL		19.9	17.2
		00	7.9	7.9
		11	1.7	1.7
		15	3.3	0.6
		45	7.1	7.1
	12 IGUALDAD DE GÉNERO		6.6	6.6
		00	2.5	2.5
		05	0.0 *	0.0 *
		11	2.9	2.9
		15	1.2	1.2
	13 DESARROLLO Y ASISTENCIA SOCIAL		133.5	130.8
		00	63.5	63.5
		01	3.6	3.6
		03	2.5	2.5
		05	4.4	4.4
		11	0.9	0.9
		12	-	-
		15	58.4	55.7
		16	-	-
		51	0.3	0.3
		65	-	-
	16 SALUD		3.0	3.0
		00	1.1	1.1
		05	0.4	0.4
		11	1.5	1.5
		44	-	-
	17 EDUCACIÓN		8.2	8.2
		00	-	-
		04	-	-
		15	8.2	8.2
	19 CULTURA, ESPARCIMIENTO Y DEPORTE		18.2	18.2
		00	14.1	14.1

CUADRO IV.15

MINISTRACIONES DE DEPENDENCIAS, DELEGACIONES, ÓRGANOS DESCONCENTRADOS, ENTIDADES Y ORGANISMOS

(Millones de pesos)

UNIDAD RESPONSABLE	PROGRAMA	ENERO-SEPTIEMBRE 2008		
		FUENTE DE FINANCIAMIENTO (clave)	MINISTRACIONES PROGRAMADAS 1/	MINISTRACIONES 2/
		05	0.0 *	0.0 *
		11	0.4	0.4
		15	-	-
		16	3.5	3.5
		51	0.1	0.1
	20 PROVISIÓN DE SERVICIOS E INFRAESTRUCTURA URBANOS		205.5	205.1
		00	113.1	113.1
		01	3.8	3.8
		03	2.6	2.6
		05	4.0	4.0
		12	-	-
		15	24.7	24.3
		16	22.6	22.6
		44	-	-
		65	-	-
		70	34.6	34.6
	21 FOMENTO Y APOYO A LOS ASENTAMIENTOS HUMANOS		1.6	1.6
		00	1.0	1.0
		05	0.2	0.2
		15	-	-
		16	0.5	0.5
	22 REGULACIÓN VIAL Y TRANSPORTE PÚBLICO		17.0	17.0
		00	16.3	16.3
		01	0.2	0.2
		03	0.1	0.1
		11	0.5	0.5
		12	-	-
		65	-	-
	23 AGUA POTABLE		56.8	56.8
		00	41.8	41.8
		01	1.0	1.0
		03	0.7	0.7
		04	-	-
		05	1.8	1.8
		12	-	-
		15	3.9	3.9
		16	7.6	7.6
		65	-	-
	24 DRENAJE Y TRATAMIENTO DE AGUAS NEGRAS		65.1	65.1
		00	48.5	48.5
		01	1.3	1.3
		03	0.9	0.9
		05	1.3	1.3
		12	-	-
		15	10.5	10.5
		16	2.5	2.5
		65	-	-
	25 PROTECCIÓN AL MEDIO AMBIENTE Y LOS RECURSOS NATURALES		76.7	76.6
		00	46.5	46.5
		01	1.7	1.7
		03	1.2	1.2
		05	3.0	3.0
		11	1.9	1.9
		12	-	-
		15	9.3	9.3
		40	13.1	13.1
		65	-	-
	27 FOMENTO ECONÓMICO		5.8	5.8
		00	1.4	1.4
		05	4.2	4.2

CUADRO IV.15

MINISTRACIONES DE DEPENDENCIAS, DELEGACIONES, ÓRGANOS DESCONCENTRADOS, ENTIDADES Y ORGANISMOS

(Millones de pesos)

UNIDAD RESPONSABLE	PROGRAMA	ENERO-SEPTIEMBRE 2008		
		FUENTE DE FINANCIAMIENTO (clave)	MINISTRACIONES PROGRAMADAS [1/]	MINISTRACIONES [2/]
		15	-	-
		16	-	-
		51	0.1	0.1
	28 DESARROLLO RURAL		1.9	1.9
		00	1.1	1.1
		05	0.7	0.7
		15	0.1	0.1
	29 FOMENTO DEL EMPLEO Y LA PRODUCTIVIDAD		0.0 *	0.0 *
		00	0.0 *	0.0 *
DELEGACIÓN AZCAPOTZALCO			**690.7**	**669.7**
	03 ADMINISTRACIÓN PÚBLICA		120.5	115.8
		00	91.6	90.0
		01	0.4	0.4
		03	1.8	1.8
		05	3.9	3.9
		11	4.8	4.5
		12	-	-
		15	17.6	15.1
		63	0.3	0.1
		64	-	-
		65	0.0 *	-
	05 CONDUCCIÓN Y COORDINACIÓN DE LA POLÍTICA DE DESARROLLO		27.9	27.1
		00	24.7	24.0
		01	1.5	1.5
		03	0.7	0.7
		05	1.0	1.0
		64	-	-
		65	-	-
	08 SEGURIDAD PÚBLICA		71.6	70.4
		00	22.9	22.3
		15	48.7	48.1
		16	-	-
	09 PROTECCIÓN CIVIL		66.1	64.3
		00	54.4	52.7
		01	2.0	1.9
		03	0.6	0.6
		05	0.5	0.5
		45	8.7	8.7
		64	-	-
		65	-	-
	12 IGUALDAD DE GÉNERO		9.6	9.1
		00	9.6	9.1
	13 DESARROLLO Y ASISTENCIA SOCIAL		61.4	60.0
		00	53.7	52.6
		01	0.8	0.7
		03	0.3	0.3
		05	3.9	3.9
		16	-	-
		51	2.7	2.5
		64	-	-
		65	-	-
	16 SALUD		0.8	0.5
		00	0.8	0.5
	17 EDUCACIÓN		14.4	14.3
		00	3.6	3.5
		16	10.8	10.8
	19 CULTURA, ESPARCIMIENTO Y DEPORTE		69.3	65.9
		00	49.7	48.8
		01	2.0	1.9
		03	0.8	0.8
		05	9.2	9.2
		16	3.7	1.6

CUADRO IV.15

MINISTRACIONES DE DEPENDENCIAS, DELEGACIONES, ÓRGANOS DESCONCENTRADOS, ENTIDADES Y ORGANISMOS

(Millones de pesos)

UNIDAD RESPONSABLE	PROGRAMA	ENERO-SEPTIEMBRE 2008		
		FUENTE DE FINANCIAMIENTO (clave)	MINISTRACIONES PROGRAMADAS 1/	MINISTRACIONES 2/
		51	4.0	3.5
		64	-	-
		65	-	-
	20 PROVISIÓN DE SERVICIOS E INFRAESTRUCTURA URBANOS		139.1	134.4
		00	71.3	68.9
		01	5.3	5.1
		03	2.2	2.2
		04	-	-
		05	8.4	8.3
		15	12.3	10.3
		16	5.3	5.3
		44	0.5	0.5
		64	-	-
		65	0.0 *	-
		70	33.7	33.7
	21 FOMENTO Y APOYO A LOS ASENTAMIENTOS HUMANOS		3.3	3.3
		00	3.3	3.3
		44	-	-
	23 AGUA POTABLE		11.4	11.3
		00	0.2	0.1
		05	0.4	0.4
		15	10.8	10.8
	24 DRENAJE Y TRATAMIENTO DE AGUAS NEGRAS		0.5	0.4
		00	0.5	0.4
		44	0.0 *	0.0 *
	25 PROTECCIÓN AL MEDIO AMBIENTE Y LOS RECURSOS NATURALES		84.7	83.7
		00	53.3	52.8
		01	4.3	4.2
		03	5.4	5.3
		05	4.9	4.8
		15	16.9	16.5
		64	-	-
		65	-	-
	27 FOMENTO ECONÓMICO		9.2	8.4
		00	0.6	0.5
		05	5.9	5.7
		15	0.5	-
		16	0.9	0.9
		51	1.4	1.3
	28 DESARROLLO RURAL		0.6	0.5
		00	0.6	0.5
	29 FOMENTO DEL EMPLEO Y LA PRODUCTIVIDAD		0.3	0.2
		00	0.3	0.2
DELEGACIÓN BENITO JUÁREZ			**667.8**	**648.2**
	03 ADMINISTRACIÓN PÚBLICA		129.0	119.9
		00	93.1	88.1
		01	3.9	3.8
		03	2.5	2.3
		05	1.2	1.2
		10	-	-
		11	5.9	5.9
		12	0.2	0.2
		15	19.7	16.7
		16	1.3	1.3
		25	-	-
		63	0.6	0.4
		64	-	-
		65	0.6	-
	05 CONDUCCIÓN Y COORDINACIÓN DE LA POLÍTICA DE DESARROLLO		1.8	1.7

CUADRO IV.15

MINISTRACIONES DE DEPENDENCIAS, DELEGACIONES, ÓRGANOS DESCONCENTRADOS, ENTIDADES Y ORGANISMOS

(Millones de pesos)

UNIDAD RESPONSABLE	PROGRAMA	ENERO-SEPTIEMBRE 2008		
		FUENTE DE FINANCIAMIENTO (clave)	MINISTRACIONES PROGRAMADAS 1/	MINISTRACIONES 2/
		00	1.8	1.7
	09 PROTECCIÓN CIVIL		0.1	0.0 *
		00	0.1	0.0 *
		45	-	-
	12 IGUALDAD DE GÉNERO		6.5	6.5
		00	0.0 *	-
		11	2.8	2.8
		15	0.1	0.1
		51	3.6	3.6
	13 DESARROLLO Y ASISTENCIA SOCIAL		96.5	93.4
		00	75.4	74.5
		01	3.9	3.8
		03	2.5	2.3
		04	-	-
		05	1.2	1.2
		11	4.2	4.2
		12	0.3	0.3
		15	7.0	5.2
		16	2.0	2.0
		51	-	-
		64	-	-
		65	-	-
	16 SALUD		0.0 *	0.0 *
		00	-	-
		15	0.0 *	0.0 *
		51	-	-
	17 EDUCACIÓN		13.6	13.6
		00	11.9	11.9
		05	0.3	0.3
		15	0.7	0.6
		16	0.8	0.8
	19 CULTURA, ESPARCIMIENTO Y DEPORTE		106.4	105.4
		00	75.8	75.2
		01	3.4	3.3
		03	2.5	2.3
		04	-	-
		11	5.8	5.8
		12	0.2	0.2
		15	8.0	8.0
		16	0.2	0.2
		45	-	-
		51	10.3	10.3
		64	-	-
		65	-	-
	20 PROVISIÓN DE SERVICIOS E INFRAESTRUCTURA URBANOS		205.0	202.8
		00	124.6	123.3
		01	3.4	3.3
		03	2.5	2.3
		05	3.6	3.5
		10	0.0 *	-
		11	1.0	1.0
		12	0.3	0.3
		15	11.6	11.0
		16	15.3	15.3
		44	-	-
		64	-	-
		65	-	-
		70	42.7	42.7
	21 FOMENTO Y APOYO A LOS ASENTAMIENTOS HUMANOS		1.0	1.0
		15	1.0	1.0
	22 REGULACIÓN VIAL Y TRANSPORTE PÚBLICO		-	-

CUADRO IV.15

MINISTRACIONES DE DEPENDENCIAS, DELEGACIONES, ÓRGANOS DESCONCENTRADOS, ENTIDADES Y ORGANISMOS

(Millones de pesos)

UNIDAD RESPONSABLE	PROGRAMA	ENERO-SEPTIEMBRE 2008		
		FUENTE DE FINANCIAMIENTO (clave)	MINISTRACIONES PROGRAMADAS [1/]	MINISTRACIONES [2/]
		00	-	-
	23 AGUA POTABLE		4.6	4.6
		00	-	-
		05	0.3	0.3
		15	4.3	4.3
	24 DRENAJE Y TRATAMIENTO DE AGUAS NEGRAS		3.2	3.2
		00	-	-
		05	0.5	0.4
		15	0.7	0.7
		16	1.2	1.2
		51	0.9	0.9
	25 PROTECCIÓN AL MEDIO AMBIENTE Y LOS RECURSOS NATURALES		92.2	88.3
		00	66.4	66.0
		01	3.4	3.3
		03	2.5	2.3
		05	1.1	1.1
		12	0.2	0.2
		15	18.5	15.3
		16	-	-
		64	-	-
		65	-	-
	27 FOMENTO ECONÓMICO		7.9	7.9
		00	0.1	0.1
		05	0.9	0.9
		15	0.0 *	-
		16	1.8	1.8
		51	5.0	5.0
DELEGACIÓN COYOACÁN			**728.3**	**724.4**
	03 ADMINISTRACIÓN PÚBLICA		232.8	232.4
		00	191.1	190.9
		01	5.2	5.2
		03	2.7	2.7
		05	6.8	6.6
		11	9.6	9.6
		12	3.5	3.5
		15	13.9	13.9
		64	-	-
		65	0.0 *	-
		81	-	-
	05 CONDUCCIÓN Y COORDINACIÓN DE LA POLÍTICA DE DESARROLLO		9.6	9.6
		00	8.9	8.9
		01	0.5	0.5
		03	0.2	0.2
		65	-	-
	09 PROTECCIÓN CIVIL		2.4	2.4
		00	1.0	1.0
		01	0.1	0.1
		03	0.0 *	0.0 *
		05	1.3	1.3
		45	-	-
		65	-	-
	12 IGUALDAD DE GÉNERO		11.9	11.8
		00	4.6	4.6
		01	0.4	0.4
		03	0.3	0.3
		15	6.6	6.6
		51	-	-
		65	-	-
	13 DESARROLLO Y ASISTENCIA SOCIAL		88.4	87.6
		00	16.3	16.2
		01	1.3	1.3

CUADRO IV.15

MINISTRACIONES DE DEPENDENCIAS, DELEGACIONES, ÓRGANOS DESCONCENTRADOS, ENTIDADES Y ORGANISMOS

(Millones de pesos)

UNIDAD RESPONSABLE	PROGRAMA	ENERO-SEPTIEMBRE 2008		
		FUENTE DE FINANCIAMIENTO (clave)	MINISTRACIONES PROGRAMADAS 1/	MINISTRACIONES 2/
		03	0.8	0.8
		05	5.3	4.9
		15	64.7	64.4
		51	0.0 *	-
		65	-	-
	16 SALUD		11.4	11.4
		00	10.4	10.4
		01	0.7	0.7
		03	0.3	0.3
		65	-	-
	17 EDUCACIÓN		8.1	8.0
		00	7.4	7.3
		04	-	-
		05	0.5	0.5
		16	0.2	0.2
	19 CULTURA, ESPARCIMIENTO Y DEPORTE		50.3	49.8
		00	25.7	25.5
		01	1.8	1.8
		03	1.2	1.2
		15	21.6	21.3
		51	-	-
		65	-	-
	20 PROVISIÓN DE SERVICIOS E INFRAESTRUCTURA URBANOS		174.6	174.1
		00	87.1	87.0
		01	3.7	3.7
		03	4.3	4.3
		05	8.4	8.1
		15	16.4	16.4
		16	14.0	13.9
		44	-	-
		65	-	-
		70	40.8	40.8
	23 AGUA POTABLE		30.4	30.3
		00	23.6	23.6
		01	0.9	0.9
		03	1.1	1.1
		05	0.8	0.8
		15	1.6	1.6
		16	2.4	2.4
		65	-	-
	24 DRENAJE Y TRATAMIENTO DE AGUAS NEGRAS		12.2	12.2
		00	2.3	2.3
		05	0.3	0.3
		15	-	-
		16	9.6	9.6
	25 PROTECCIÓN AL MEDIO AMBIENTE Y LOS RECURSOS NATURALES		83.5	82.9
		00	69.1	69.0
		01	3.6	3.5
		03	4.6	4.6
		05	3.3	2.8
		15	3.0	3.0
		65	-	-
	27 FOMENTO ECONÓMICO		12.8	12.0
		00	8.4	8.3
		01	0.8	0.8
		03	0.4	0.4
		05	0.6	0.6
		15	2.6	1.9
		51	0.0 *	-
		65	-	-
	29 FOMENTO DEL EMPLEO Y LA PRODUCTIVIDAD		0.0 *	0.0 *

CUADRO IV.15

MINISTRACIONES DE DEPENDENCIAS, DELEGACIONES, ÓRGANOS DESCONCENTRADOS, ENTIDADES Y ORGANISMOS

(Millones de pesos)

UNIDAD RESPONSABLE	PROGRAMA	ENERO-SEPTIEMBRE 2008		
		FUENTE DE FINANCIAMIENTO (clave)	MINISTRACIONES PROGRAMADAS 1/	MINISTRACIONES 2/
		00	0.0 *	0.0 *
		15	-	-
DELEGACIÓN CUAJIMALPA DE MORELOS			**398.2**	**379.8**
	03 ADMINISTRACIÓN PÚBLICA		120.2	118.1
		00	103.5	101.9
		01	5.5	5.5
		03	3.5	3.5
		05	1.1	0.7
		11	5.9	5.7
		12	0.7	0.7
		63	0.0 *	0.0 *
		64	-	-
		65	0.0 *	-
	05 CONDUCCIÓN Y COORDINACIÓN DE LA POLÍTICA DE DESARROLLO		-	-
		00	-	-
	09 PROTECCIÓN CIVIL		3.8	1.1
		00	0.7	0.6
		05	0.6	0.6
		45	2.6	-
	12 IGUALDAD DE GÉNERO		19.2	19.0
		00	17.4	17.3
		01	0.9	0.8
		03	0.9	0.9
	13 DESARROLLO Y ASISTENCIA SOCIAL		31.2	27.7
		00	15.2	13.8
		05	2.8	2.7
		15	10.5	10.5
		16	0.6	0.6
		51	2.1	-
		65	-	-
	16 SALUD		0.1	0.1
		00	0.1	0.1
		15	-	-
	17 EDUCACIÓN		26.9	26.5
		00	26.4	26.3
		05	0.3	0.1
		15	0.2	0.1
		21	-	-
	19 CULTURA, ESPARCIMIENTO Y DEPORTE		33.6	32.3
		00	25.8	25.3
		01	1.1	1.1
		03	0.6	0.5
		15	2.8	2.7
		16	2.7	2.7
		51	0.8	-
		65	-	-
	20 PROVISIÓN DE SERVICIOS E INFRAESTRUCTURA URBANOS		98.9	93.1
		00	68.0	62.5
		01	2.0	1.8
		03	1.0	1.0
		04	-	-
		05	3.4	3.4
		12	0.5	0.5
		15	7.7	7.7
		16	8.6	8.6
		44	-	-
		63	0.5	0.5
		64	-	-
		70	7.0	7.0
	22 REGULACIÓN VIAL Y TRANSPORTE PÚBLICO		1.0	0.8
		00	1.0	0.7

CUADRO IV.15

MINISTRACIONES DE DEPENDENCIAS, DELEGACIONES, ÓRGANOS DESCONCENTRADOS, ENTIDADES Y ORGANISMOS

(Millones de pesos)

UNIDAD RESPONSABLE	PROGRAMA	ENERO-SEPTIEMBRE 2008		
		FUENTE DE FINANCIAMIENTO (clave)	MINISTRACIONES PROGRAMADAS [1/]	MINISTRACIONES [2/]
		01	0.0 *	0.0 *
		03	0.0 *	0.0 *
	23 AGUA POTABLE		4.5	4.4
		00	2.3	2.3
		01	0.2	0.2
		03	0.1	0.1
		04	-	-
		05	0.4	0.4
		15	0.5	0.5
		16	0.9	0.9
	24 DRENAJE Y TRATAMIENTO DE AGUAS NEGRAS		31.7	31.5
		00	26.9	26.9
		01	1.8	1.6
		03	1.1	1.1
		05	0.7	0.7
		15	1.3	1.2
		64	-	-
		65	-	-
	25 PROTECCIÓN AL MEDIO AMBIENTE Y LOS RECURSOS NATURALES		22.2	21.0
		00	14.6	13.7
		01	0.2	0.2
		03	0.1	0.1
		05	2.8	2.8
		15	4.3	4.1
		40	0.1	0.0 *
	27 FOMENTO ECONÓMICO		1.7	1.3
		00	1.3	0.9
		05	0.4	0.4
		15	-	-
	28 DESARROLLO RURAL		3.1	3.1
		00	2.7	2.7
		01	0.2	0.2
		03	0.1	0.1
		05	0.1	0.1
		15	0.0 *	0.0 *
		64	-	-
DELEGACIÓN CUAUHTÉMOC			**1,210.9**	**1,210.9**
	03 ADMINISTRACIÓN PÚBLICA		520.9	520.9
		00	460.7	460.7
		01	24.0	24.0
		02	-	-
		03	14.6	14.6
		05	4.7	4.7
		10	-	-
		12	3.5	3.5
		15	13.3	13.3
		63	0.0 *	0.0 *
		64	-	-
		65	-	-
	05 CONDUCCIÓN Y COORDINACIÓN DE LA POLÍTICA DE DESARROLLO		-	-
		00	-	-
		15	-	-
	09 PROTECCIÓN CIVIL		-	-
		00	-	-
		15	-	-
		45	-	-
	12 IGUALDAD DE GÉNERO		1.7	1.7
		51	1.7	1.7
	13 DESARROLLO Y ASISTENCIA SOCIAL		152.3	152.3
		00	135.2	135.2
		01	1.3	1.3

CUADRO IV.15

MINISTRACIONES DE DEPENDENCIAS, DELEGACIONES, ÓRGANOS DESCONCENTRADOS, ENTIDADES Y ORGANISMOS

(Millones de pesos)

UNIDAD RESPONSABLE	PROGRAMA	ENERO-SEPTIEMBRE 2008		
		FUENTE DE FINANCIAMIENTO (clave)	MINISTRACIONES PROGRAMADAS [1/]	MINISTRACIONES [2/]
		03	1.2	1.2
		05	5.9	5.9
		15	7.3	7.3
		16	0.5	0.5
		51	0.8	0.8
	16 SALUD		-	-
		00	-	-
		04	-	-
		16	-	-
	17 EDUCACIÓN		17.5	17.5
		00	0.1	0.1
		15	2.8	2.8
		16	14.7	14.7
	19 CULTURA, ESPARCIMIENTO Y DEPORTE		78.6	78.6
		00	42.5	42.5
		01	1.8	1.8
		03	1.7	1.7
		04	-	-
		15	14.1	14.1
		16	17.5	17.5
		51	1.0	1.0
	20 PROVISIÓN DE SERVICIOS E INFRAESTRUCTURA URBANOS		189.4	189.4
		00	48.1	48.1
		01	0.7	0.7
		03	1.1	1.1
		04	-	-
		05	11.2	11.2
		10	-	-
		15	20.3	20.3
		16	22.0	22.0
		44	-	-
		70	85.9	85.9
	21 FOMENTO Y APOYO A LOS ASENTAMIENTOS HUMANOS		12.6	12.6
		00	9.9	9.9
		15	0.1	0.1
		16	2.6	2.6
	23 AGUA POTABLE		33.4	33.4
		00	5.8	5.8
		01	0.2	0.2
		03	0.2	0.2
		04	-	-
		15	27.3	27.3
		16	-	-
	24 DRENAJE Y TRATAMIENTO DE AGUAS NEGRAS		8.5	8.5
		00	3.0	3.0
		01	0.1	0.1
		03	0.1	0.1
		15	5.3	5.3
		16	0.1	0.1
	25 PROTECCIÓN AL MEDIO AMBIENTE Y LOS RECURSOS NATURALES		130.6	130.6
		00	97.5	97.5
		01	4.4	4.4
		03	4.1	4.1
		05	5.9	5.9
		15	18.3	18.3
		16	0.4	0.4
		63	0.0 *	0.0 *
	26 PRODUCCIÓN Y COMERCIALIZACIÓN DE BIENES Y SERVICIOS		5.6	5.6
		00	5.6	5.6
	27 FOMENTO ECONÓMICO		59.7	59.7

CUADRO IV.15

MINISTRACIONES DE DEPENDENCIAS, DELEGACIONES, ÓRGANOS DESCONCENTRADOS, ENTIDADES Y ORGANISMOS

(Millones de pesos)

UNIDAD RESPONSABLE	PROGRAMA	ENERO-SEPTIEMBRE 2008		
		FUENTE DE FINANCIAMIENTO (clave)	MINISTRACIONES PROGRAMADAS [1/]	MINISTRACIONES [2/]
		00	38.5	38.5
		01	2.7	2.7
		05	6.7	6.7
		15	8.1	8.1
		16	1.4	1.4
		51	2.3	2.3
DELEGACIÓN GUSTAVO A. MADERO			**1,352.6**	**1,351.9**
	03 ADMINISTRACIÓN PÚBLICA		496.5	496.4
		00	419.2	419.2
		01	19.6	19.6
		03	12.3	12.3
		05	4.4	4.4
		10	-	-
		12	1.2	1.2
		15	32.2	32.2
		51	7.5	7.5
		63	0.0 *	0.0 *
		64	-	-
		65	-	-
	05 CONDUCCIÓN Y COORDINACIÓN DE LA POLÍTICA DE DESARROLLO		1.8	1.4
		00	1.8	1.4
	09 PROTECCIÓN CIVIL		0.9	0.9
		00	0.4	0.4
		15	0.6	0.6
		16	-	-
		45	-	-
	12 IGUALDAD DE GÉNERO		1.9	1.9
		00	0.2	0.2
		15	1.5	1.5
		51	0.2	0.2
	13 DESARROLLO Y ASISTENCIA SOCIAL		147.5	147.2
		00	48.5	48.5
		05	6.0	6.0
		15	92.4	92.2
		21	-	-
		51	0.6	0.6
	16 SALUD		0.5	0.5
		00	0.5	0.5
		15	-	-
		16	-	-
	17 EDUCACIÓN		32.2	32.2
		00	20.3	20.3
		04	-	-
		15	0.2	0.2
		16	11.7	11.7
		21	-	-
	19 CULTURA, ESPARCIMIENTO Y DEPORTE		59.4	59.3
		00	32.7	32.6
		15	1.0	1.0
		16	24.1	24.1
		51	1.6	1.6
	20 PROVISIÓN DE SERVICIOS E INFRAESTRUCTURA URBANOS		517.2	517.2
		00	348.4	348.4
		01	13.1	13.1
		03	9.3	9.3
		04	-	-
		05	11.2	11.2
		12	3.0	3.0
		15	65.9	65.9
		16	3.0	3.0
		44	-	-

CUADRO IV.15

MINISTRACIONES DE DEPENDENCIAS, DELEGACIONES, ÓRGANOS DESCONCENTRADOS, ENTIDADES Y ORGANISMOS

(Millones de pesos)

UNIDAD RESPONSABLE	PROGRAMA	ENERO-SEPTIEMBRE 2008		
		FUENTE DE FINANCIAMIENTO (clave)	MINISTRACIONES PROGRAMADAS [1/]	MINISTRACIONES [2/]
		64	-	-
		65	-	-
		70	63.4	63.4
	21 FOMENTO Y APOYO A LOS ASENTAMIENTOS HUMANOS		5.2	5.2
		00	5.2	5.2
		15	-	-
	22 REGULACIÓN VIAL Y TRANSPORTE PÚBLICO		1.4	1.4
		00	1.4	1.4
	23 AGUA POTABLE		25.2	25.2
		00	3.3	3.3
		05	1.2	1.2
		15	19.2	19.2
		16	1.4	1.4
	24 DRENAJE Y TRATAMIENTO DE AGUAS NEGRAS		5.3	5.3
		00	2.6	2.6
		05	1.5	1.5
		15	-	-
		16	1.2	1.2
	25 PROTECCIÓN AL MEDIO AMBIENTE Y LOS RECURSOS NATURALES		34.6	34.6
		00	10.9	10.9
		05	10.1	10.1
		15	13.7	13.7
		40	-	-
	26 PRODUCCIÓN Y COMERCIALIZACIÓN DE BIENES Y SERVICIOS		0.0 *	0.0 *
		00	0.0 *	0.0 *
		51	0.0 *	0.0 *
	27 FOMENTO ECONÓMICO		22.8	22.8
		00	16.2	16.2
		05	3.0	3.0
		15	0.0 *	0.0 *
		16	-	-
		51	3.6	3.6
DELEGACIÓN IZTACALCO			**550.0**	**540.7**
	03 ADMINISTRACIÓN PÚBLICA		208.1	207.2
		00	171.3	171.3
		01	7.0	7.0
		03	3.5	3.4
		05	4.3	3.5
		10	-	-
		12	0.1	0.1
		15	21.9	21.9
		51	-	-
		64	-	-
		65	-	-
	05 CONDUCCIÓN Y COORDINACIÓN DE LA POLÍTICA DE DESARROLLO		-	-
		00	-	-
	09 PROTECCIÓN CIVIL		16.1	16.1
		00	9.1	9.1
		01	0.3	0.3
		03	0.1	0.1
		45	6.7	6.7
		65	-	-
	12 IGUALDAD DE GÉNERO		3.1	3.1
		00	0.5	0.5
		15	2.2	2.2
		51	0.4	0.4
	13 DESARROLLO Y ASISTENCIA SOCIAL		67.7	66.9
		00	43.9	43.7
		01	1.5	1.5

CUADRO IV.15

MINISTRACIONES DE DEPENDENCIAS, DELEGACIONES, ÓRGANOS DESCONCENTRADOS, ENTIDADES Y ORGANISMOS

(Millones de pesos)

UNIDAD RESPONSABLE	PROGRAMA	ENERO-SEPTIEMBRE 2008		
		FUENTE DE FINANCIAMIENTO (clave)	MINISTRACIONES PROGRAMADAS 1/	MINISTRACIONES 2/
		03	0.8	0.8
		05	2.8	2.1
		15	14.1	14.1
		51	4.7	4.7
		65	-	-
	16 SALUD		1.3	0.8
		00	1.1	0.6
		51	0.2	0.2
	17 EDUCACIÓN		23.5	18.6
		00	6.2	5.7
		01	0.2	0.2
		03	0.2	0.2
		15	0.3	0.3
		16	12.3	12.3
		21	4.3	-
		65	-	-
	19 CULTURA, ESPARCIMIENTO Y DEPORTE		45.7	45.5
		00	29.6	29.6
		01	1.6	1.6
		03	0.3	0.3
		04	-	-
		15	7.3	7.1
		16	-	-
		51	6.8	6.8
		65	-	-
	20 PROVISIÓN DE SERVICIOS E INFRAESTRUCTURA URBANOS		99.1	98.9
		00	52.1	52.1
		01	1.4	1.4
		03	1.7	1.7
		05	1.7	1.5
		15	7.9	7.9
		16	8.0	8.0
		44	-	-
		65	-	-
		70	26.3	26.3
	21 FOMENTO Y APOYO A LOS ASENTAMIENTOS HUMANOS		5.2	4.6
		00	2.4	2.1
		01	0.1	0.1
		03	0.0 *	0.0 *
		05	1.9	1.5
		15	0.9	0.9
		65	-	-
	22 REGULACIÓN VIAL Y TRANSPORTE PÚBLICO		3.1	3.1
		00	2.8	2.8
		01	0.2	0.2
		03	0.1	0.1
		15	-	-
		65	-	-
	23 AGUA POTABLE		8.1	7.7
		00	4.7	4.5
		01	0.2	0.2
		03	0.2	0.2
		04	-	-
		05	1.2	1.0
		15	1.8	1.8
		16	-	-
		44	-	-
		65	-	-
	24 DRENAJE Y TRATAMIENTO DE AGUAS NEGRAS		10.5	10.2
		00	7.3	7.0
		01	0.3	0.3

CUADRO IV.15

MINISTRACIONES DE DEPENDENCIAS, DELEGACIONES, ÓRGANOS DESCONCENTRADOS, ENTIDADES Y ORGANISMOS

(Millones de pesos)

UNIDAD RESPONSABLE	PROGRAMA	ENERO-SEPTIEMBRE 2008		
		FUENTE DE FINANCIAMIENTO (clave)	MINISTRACIONES PROGRAMADAS 1/	MINISTRACIONES 2/
		03	0.4	0.4
		04	-	-
		05	0.6	0.5
		15	1.6	1.6
		16	0.4	0.4
		65	-	-
	25 PROTECCIÓN AL MEDIO AMBIENTE Y LOS RECURSOS NATURALES		47.3	47.1
		00	39.9	39.9
		01	2.2	2.2
		03	2.7	2.7
		05	1.8	1.6
		15	0.7	0.7
		65	-	-
	27 FOMENTO ECONÓMICO		11.1	11.0
		00	8.1	8.1
		01	0.5	0.5
		03	0.2	0.2
		05	1.0	0.8
		15	0.2	0.2
		16	-	-
		51	1.1	1.1
		65	-	-
	28 DESARROLLO RURAL		0.0 *	0.0 *
		00	0.0 *	0.0 *
	29 FOMENTO DEL EMPLEO Y LA PRODUCTIVIDAD		-	-
		00	-	-
DELEGACIÓN IZTAPALAPA			**1,614.4**	**1,605.2**
	03 ADMINISTRACIÓN PÚBLICA		242.0	241.9
		00	211.5	211.4
		01	9.7	9.7
		03	3.7	3.7
		05	0.1	0.1
		11	-	-
		12	0.4	0.4
		15	16.5	16.5
		63	-	-
		64	-	-
		65	-	-
	05 CONDUCCIÓN Y COORDINACIÓN DE LA POLÍTICA DE DESARROLLO		4.4	4.4
		00	3.0	3.0
		15	1.4	1.4
	09 PROTECCIÓN CIVIL		29.1	25.6
		00	19.5	16.0
		45	9.7	9.7
	12 IGUALDAD DE GÉNERO		28.0	28.0
		00	13.9	13.9
		01	0.6	0.6
		03	0.2	0.2
		05	0.4	0.4
		15	4.1	4.1
		51	8.8	8.8
		65	-	-
	13 DESARROLLO Y ASISTENCIA SOCIAL		294.2	293.8
		00	131.6	131.5
		01	4.0	4.0
		03	2.5	2.5
		05	3.5	3.5
		10	-	-
		15	145.3	145.3
		16	0.9	0.9
		51	6.5	6.1

CUADRO IV.15

MINISTRACIONES DE DEPENDENCIAS, DELEGACIONES, ÓRGANOS DESCONCENTRADOS, ENTIDADES Y ORGANISMOS

(Millones de pesos)

UNIDAD RESPONSABLE	PROGRAMA	ENERO-SEPTIEMBRE 2008		
		FUENTE DE FINANCIAMIENTO (clave)	MINISTRACIONES PROGRAMADAS [1/]	MINISTRACIONES [2/]
		65	-	-
	16 SALUD		16.4	16.4
		00	13.6	13.6
		01	0.6	0.6
		03	0.4	0.4
		05	0.7	0.7
		10	-	-
		15	1.1	1.1
		65	-	-
	17 EDUCACIÓN		118.0	116.4
		00	48.0	48.0
		01	0.1	0.1
		03	0.1	0.1
		04	4.4	4.4
		05	0.2	0.2
		15	28.1	26.5
		16	37.3	37.3
		65	-	-
	19 CULTURA, ESPARCIMIENTO Y DEPORTE		108.6	108.5
		00	82.0	82.0
		01	2.6	2.6
		03	1.3	1.3
		04	3.1	3.1
		05	4.0	4.0
		15	4.9	4.9
		16	6.1	6.1
		51	4.6	4.6
		65	-	-
	20 PROVISIÓN DE SERVICIOS E INFRAESTRUCTURA URBANOS		344.6	342.8
		00	116.1	116.1
		01	4.2	4.2
		03	4.4	4.4
		04	15.8	15.8
		05	12.3	12.3
		15	69.0	67.2
		16	57.9	57.9
		44	-	-
		65	-	-
		70	64.9	64.9
	21 FOMENTO Y APOYO A LOS ASENTAMIENTOS HUMANOS		22.0	22.0
		00	3.8	3.8
		15	2.8	2.8
		16	15.3	15.3
	22 REGULACIÓN VIAL Y TRANSPORTE PÚBLICO		5.5	5.5
		00	5.2	5.2
		01	0.1	0.1
		03	0.1	0.1
		65	-	-
	23 AGUA POTABLE		100.3	100.3
		00	64.3	64.3
		01	1.9	1.9
		03	2.1	2.1
		04	3.2	3.2
		05	13.6	13.5
		15	12.9	12.9
		16	2.3	2.3
		65	-	-
	24 DRENAJE Y TRATAMIENTO DE AGUAS NEGRAS		105.5	103.7
		00	36.3	36.3
		01	1.1	1.1
		03	1.2	1.2

CUADRO IV.15

MINISTRACIONES DE DEPENDENCIAS, DELEGACIONES, ÓRGANOS DESCONCENTRADOS, ENTIDADES Y ORGANISMOS

(Millones de pesos)

UNIDAD RESPONSABLE	PROGRAMA	ENERO-SEPTIEMBRE 2008		
		FUENTE DE FINANCIAMIENTO (clave)	MINISTRACIONES PROGRAMADAS [1/]	MINISTRACIONES [2/]
		05	4.5	4.5
		10	-	-
		15	30.1	29.3
		16	30.5	29.5
		44	1.9	1.9
		65	-	-
	25 PROTECCIÓN AL MEDIO AMBIENTE Y LOS RECURSOS NATURALES		175.8	175.8
		00	136.6	136.6
		01	5.1	5.1
		03	5.7	5.7
		05	9.5	9.5
		10	-	-
		15	18.9	18.9
		65	-	-
	27 FOMENTO ECONÓMICO		19.9	19.9
		00	18.1	18.1
		01	0.7	0.7
		03	0.4	0.4
		04	-	-
		51	0.7	0.7
		65	-	-
DELEGACIÓN MAGDALENA CONTRERAS			**385.5**	**362.9**
	03 ADMINISTRACIÓN PÚBLICA		70.1	63.0
		00	57.0	51.1
		01	4.2	3.9
		03	2.0	1.6
		05	3.7	3.5
		11	2.5	2.5
		12	0.6	0.5
		25	-	-
		51	0.1	0.1
		64	-	-
		65	0.1	-
	05 CONDUCCIÓN Y COORDINACIÓN DE LA POLÍTICA DE DESARROLLO		0.2	0.2
		00	0.2	0.2
		25	-	-
	09 PROTECCIÓN CIVIL		5.5	5.3
		00	1.4	1.4
		12	0.2	-
		45	3.8	3.8
	12 IGUALDAD DE GÉNERO		7.3	7.0
		00	6.8	6.6
		01	0.2	0.2
		03	0.2	0.1
		25	-	-
		51	0.0 *	0.0 *
	13 DESARROLLO Y ASISTENCIA SOCIAL		49.5	47.6
		00	26.9	25.6
		01	0.4	0.4
		03	0.2	0.2
		05	2.9	2.6
		12	0.1	-
		15	17.0	17.0
		16	1.6	1.6
		51	0.2	0.2
		65	-	-
	16 SALUD		10.3	9.8
		00	9.2	8.9
		01	0.4	0.4
		03	0.5	0.4
		15	-	-

CUADRO IV.15

MINISTRACIONES DE DEPENDENCIAS, DELEGACIONES, ÓRGANOS DESCONCENTRADOS, ENTIDADES Y ORGANISMOS

(Millones de pesos)

UNIDAD RESPONSABLE	PROGRAMA	ENERO-SEPTIEMBRE 2008		
		FUENTE DE FINANCIAMIENTO (clave)	MINISTRACIONES PROGRAMADAS [1/]	MINISTRACIONES [2/]
		51	0.1	0.1
		65	-	-
	17 EDUCACIÓN		15.6	14.8
		00	11.6	11.6
		01	0.0 *	0.0 *
		03	0.0 *	0.0 *
		05	2.1	1.9
		15	1.2	1.2
		16	0.7	0.2
		65	-	-
	19 CULTURA, ESPARCIMIENTO Y DEPORTE		39.8	38.1
		00	34.8	33.6
		01	1.5	1.4
		03	1.2	1.0
		04	-	-
		15	1.1	1.1
		16	0.5	0.5
		25	-	-
		51	0.6	0.6
		65	-	-
	20 PROVISIÓN DE SERVICIOS E INFRAESTRUCTURA URBANOS		79.4	75.9
		00	39.0	36.5
		01	1.3	1.2
		03	1.6	1.3
		04	-	-
		05	1.5	1.2
		11	0.4	0.4
		12	0.1	-
		15	19.1	19.1
		16	9.3	9.2
		44	-	-
		63	0.4	0.4
		65	-	-
		70	6.7	6.7
	21 FOMENTO Y APOYO A LOS ASENTAMIENTOS HUMANOS		6.5	5.9
		00	5.6	5.2
		01	0.1	0.1
		03	0.0 *	0.0 *
		05	0.7	0.6
		15	0.0 *	0.0 *
		65	-	-
	22 REGULACIÓN VIAL Y TRANSPORTE PÚBLICO		1.4	1.2
		00	1.2	1.1
		01	0.1	0.1
		03	0.0 *	0.0 *
		65	-	-
	23 AGUA POTABLE		5.9	5.8
		00	1.9	1.9
		01	0.0 *	0.0 *
		04	-	-
		05	0.2	0.2
		15	3.7	3.7
		16	0.0 *	0.0 *
		25	-	-
		63	0.0 *	0.0 *
	24 DRENAJE Y TRATAMIENTO DE AGUAS NEGRAS		18.2	17.2
		00	14.6	14.0
		01	0.4	0.3
		03	0.6	0.5
		05	0.4	0.2
		15	2.1	2.1

CUADRO IV.15

MINISTRACIONES DE DEPENDENCIAS, DELEGACIONES, ÓRGANOS DESCONCENTRADOS, ENTIDADES Y ORGANISMOS

(Millones de pesos)

UNIDAD RESPONSABLE	PROGRAMA	ENERO-SEPTIEMBRE 2008		
		FUENTE DE FINANCIAMIENTO (clave)	MINISTRACIONES PROGRAMADAS [1/]	MINISTRACIONES [2/]
		16	0.1	0.1
		65	-	-
	25 PROTECCIÓN AL MEDIO AMBIENTE Y LOS RECURSOS NATURALES		60.5	56.5
		00	44.6	41.5
		01	0.9	0.8
		03	2.4	1.8
		05	3.3	2.9
		11	2.8	2.8
		15	2.8	2.8
		25	-	-
		40	3.8	3.8
		51	-	-
		65	-	-
	27 FOMENTO ECONÓMICO		7.2	6.9
		00	5.2	5.1
		01	0.2	0.2
		03	0.1	0.1
		05	0.6	0.5
		15	0.2	0.2
		16	0.9	0.9
		25	-	-
		51	-	-
		65	-	-
	28 DESARROLLO RURAL		8.2	7.3
		00	5.3	4.6
		01	0.1	0.1
		03	0.1	0.0 *
		05	1.3	1.1
		15	1.4	1.4
		51	-	-
		65	-	-
	29 FOMENTO DEL EMPLEO Y LA PRODUCTIVIDAD		0.3	0.3
		00	0.3	0.3
DELEGACIÓN MIGUEL HIDALGO			**665.9**	**635.4**
	03 ADMINISTRACIÓN PÚBLICA		110.7	105.2
		00	99.2	97.3
		01	3.7	3.5
		03	1.7	1.5
		05	1.9	1.9
		10	-	-
		12	4.1	1.0
		15	-	-
		63	0.0 *	0.0 *
		64	-	-
		65	-	-
	05 CONDUCCIÓN Y COORDINACIÓN DE LA POLÍTICA DE DESARROLLO		66.8	62.5
		00	62.2	58.1
		01	2.2	2.1
		03	0.7	0.6
		05	0.2	0.2
		15	1.5	1.5
		63	-	-
		64	-	-
		65	-	-
	09 PROTECCIÓN CIVIL		1.4	1.2
		00	1.3	1.1
		01	0.1	0.1
		03	0.0 *	0.0 *
		45	-	-
		64	-	-
		65	-	-

CUADRO IV.15

MINISTRACIONES DE DEPENDENCIAS, DELEGACIONES, ÓRGANOS DESCONCENTRADOS, ENTIDADES Y ORGANISMOS

(Millones de pesos)

UNIDAD RESPONSABLE	PROGRAMA	ENERO-SEPTIEMBRE 2008		
		FUENTE DE FINANCIAMIENTO (clave)	MINISTRACIONES PROGRAMADAS [1/]	MINISTRACIONES [2/]
	12 IGUALDAD DE GÉNERO		20.0	18.7
		00	16.4	15.2
		01	0.7	0.7
		03	0.4	0.4
		05	0.6	0.5
		15	1.9	1.9
		51	-	-
		64	-	-
		65	-	-
	13 DESARROLLO Y ASISTENCIA SOCIAL		33.0	31.6
		00	24.4	23.3
		01	0.9	0.9
		03	0.4	0.4
		05	3.2	3.0
		15	0.6	0.6
		16	2.6	2.6
		51	0.8	0.8
		64	-	-
		65	-	-
	16 SALUD		12.1	11.6
		00	11.1	10.6
		01	0.7	0.6
		03	0.2	0.2
		51	0.2	0.2
		64	-	-
		65	-	-
	17 EDUCACIÓN		14.1	14.0
		00	3.4	3.4
		05	0.3	0.3
		15	-	-
		16	10.4	10.4
	19 CULTURA, ESPARCIMIENTO Y DEPORTE		58.6	54.3
		00	49.4	45.4
		01	2.5	2.4
		03	0.6	0.5
		05	0.3	0.3
		10	-	-
		15	1.0	1.0
		16	1.1	1.1
		51	3.5	3.5
		64	-	-
		65	-	-
	20 PROVISIÓN DE SERVICIOS E INFRAESTRUCTURA URBANOS		160.8	156.9
		00	83.4	81.1
		01	2.7	2.5
		03	2.8	2.4
		04	-	-
		05	2.3	2.0
		10	-	-
		15	4.0	3.2
		16	11.0	11.0
		44	-	-
		49	-	-
		51	0.1	0.0 *
		64	-	-
		65	-	-
		70	54.6	54.6
	21 FOMENTO Y APOYO A LOS ASENTAMIENTOS HUMANOS		0.5	0.4
		00	0.5	0.4
		01	0.0 *	0.0 *
		03	0.0 *	0.0 *

CUADRO IV.15

MINISTRACIONES DE DEPENDENCIAS, DELEGACIONES, ÓRGANOS DESCONCENTRADOS, ENTIDADES Y ORGANISMOS

(Millones de pesos)

UNIDAD RESPONSABLE	PROGRAMA	ENERO-SEPTIEMBRE 2008		
		FUENTE DE FINANCIAMIENTO (clave)	MINISTRACIONES PROGRAMADAS 1/	MINISTRACIONES 2/
		15	-	-
		64	-	-
		65	-	-
	22 REGULACIÓN VIAL Y TRANSPORTE PÚBLICO		2.8	2.7
		00	2.6	2.5
		01	0.1	0.1
		03	0.1	0.1
		64	-	-
		65	-	-
	23 AGUA POTABLE		22.3	21.5
		00	16.0	15.6
		01	0.2	0.2
		03	0.3	0.3
		05	2.0	1.7
		15	1.3	1.3
		16	2.5	2.5
		64	-	-
		65	-	-
	24 DRENAJE Y TRATAMIENTO DE AGUAS NEGRAS		13.8	13.3
		00	6.4	6.1
		01	0.2	0.2
		03	0.3	0.3
		05	0.6	0.5
		15	0.9	0.9
		16	5.4	5.4
		64	-	-
		65	-	-
	25 PROTECCIÓN AL MEDIO AMBIENTE Y LOS RECURSOS NATURALES		115.3	109.6
		00	103.7	99.0
		01	3.4	3.3
		03	4.7	4.0
		05	3.5	3.4
		10	-	-
		15	-	-
		16	-	-
		51	-	-
		64	-	-
		65	-	-
	27 FOMENTO ECONÓMICO		30.8	29.2
		00	26.8	25.4
		01	1.5	1.4
		03	0.5	0.4
		04	-	-
		05	0.6	0.5
		15	-	-
		16	-	-
		51	1.5	1.4
		64	-	-
		65	-	-
	29 FOMENTO DEL EMPLEO Y LA PRODUCTIVIDAD		2.8	2.6
		00	2.7	2.5
		01	0.1	0.1
		03	0.0 *	0.0 *
		64	-	-
		65	-	-
DELEGACIÓN MILPA ALTA			**489.3**	**411.6**
	03 ADMINISTRACIÓN PÚBLICA		160.0	150.1
		00	121.9	112.1
		01	8.7	8.7
		03	8.0	8.0
		05	4.5	4.4
		10	-	-

CUADRO IV.15

MINISTRACIONES DE DEPENDENCIAS, DELEGACIONES, ÓRGANOS DESCONCENTRADOS, ENTIDADES Y ORGANISMOS

(Millones de pesos)

UNIDAD RESPONSABLE	PROGRAMA	ENERO-SEPTIEMBRE 2008		
		FUENTE DE FINANCIAMIENTO (clave)	MINISTRACIONES PROGRAMADAS 1/	MINISTRACIONES 2/
		12	4.1	4.1
		15	12.8	12.8
		64	-	-
		65	-	-
	05 CONDUCCIÓN Y COORDINACIÓN DE LA POLÍTICA DE DESARROLLO		3.0	0.7
		00	3.0	0.7
		15	-	-
	09 PROTECCIÓN CIVIL		11.1	5.8
		00	5.7	0.4
		10	0.0 *	-
		15	0.0 *	0.0 *
		45	5.4	5.4
	12 IGUALDAD DE GÉNERO		3.7	3.4
		00	3.4	3.1
		15	0.1	0.1
		51	0.2	0.2
	13 DESARROLLO Y ASISTENCIA SOCIAL		15.7	11.5
		00	4.8	0.7
		05	1.8	1.8
		15	2.3	2.2
		16	5.9	5.9
		44	0.9	0.9
		51	0.1	0.1
	16 SALUD		6.5	5.4
		00	1.2	0.1
		15	0.1	0.1
		16	5.2	5.2
	17 EDUCACIÓN		9.8	4.8
		00	7.8	2.8
		16	2.0	2.0
	19 CULTURA, ESPARCIMIENTO Y DEPORTE		31.8	20.9
		00	21.0	10.2
		04	-	-
		15	7.3	7.3
		16	1.8	1.8
		44	-	-
		51	1.7	1.7
	20 PROVISIÓN DE SERVICIOS E INFRAESTRUCTURA URBANOS		118.5	97.7
		00	95.4	78.5
		05	4.1	4.0
		10	-	-
		15	2.1	2.1
		16	11.3	7.5
		44	-	-
		63	-	-
		70	5.6	5.6
	22 REGULACIÓN VIAL Y TRANSPORTE PÚBLICO		0.4	0.0 *
		00	0.4	0.0 *
		15	-	-
	23 AGUA POTABLE		20.5	19.6
		00	12.8	11.9
		05	2.0	1.9
		15	2.4	2.4
		16	3.4	3.4
	24 DRENAJE Y TRATAMIENTO DE AGUAS NEGRAS		15.5	15.3
		00	13.0	12.7
		05	1.8	1.8
		16	0.8	0.8
	25 PROTECCIÓN AL MEDIO AMBIENTE Y LOS RECURSOS NATURALES		37.4	33.7
		00	27.9	24.5

CUADRO IV.15

MINISTRACIONES DE DEPENDENCIAS, DELEGACIONES, ÓRGANOS DESCONCENTRADOS, ENTIDADES Y ORGANISMOS

(Millones de pesos)

UNIDAD RESPONSABLE	PROGRAMA	ENERO-SEPTIEMBRE 2008		
		FUENTE DE FINANCIAMIENTO (clave)	MINISTRACIONES PROGRAMADAS [1/]	MINISTRACIONES [2/]
		05	5.0	4.8
		40	4.6	4.5
	27 FOMENTO ECONÓMICO		4.9	2.3
		00	2.8	0.3
		05	0.6	0.6
		15	-	-
		16	0.3	0.3
		51	1.1	1.1
	28 DESARROLLO RURAL		50.4	40.4
		00	49.6	39.7
		05	0.3	0.3
		16	0.5	0.5
DELEGACIÓN TLÁHUAC			**685.7**	**532.4**
	03 ADMINISTRACIÓN PÚBLICA		226.3	220.7
		00	194.6	191.7
		01	8.8	8.1
		03	5.1	5.1
		05	5.7	4.5
		12	5.5	5.5
		15	6.4	5.7
		16	-	-
		25	0.1	-
		63	0.0 *	0.0 *
		64	-	-
		65	-	-
	05 CONDUCCIÓN Y COORDINACIÓN DE LA POLÍTICA DE DESARROLLO		0.6	0.6
		00	-	-
		15	0.6	0.6
	09 PROTECCIÓN CIVIL		6.1	5.5
		00	2.1	1.5
		15	4.0	4.0
		45	-	-
	12 IGUALDAD DE GÉNERO		6.1	6.1
		00	4.0	4.0
		15	1.5	1.5
		51	0.6	0.6
	13 DESARROLLO Y ASISTENCIA SOCIAL		29.9	29.7
		00	10.0	9.7
		05	5.3	5.3
		15	14.0	14.0
		16	0.4	0.4
		51	0.2	0.2
	16 SALUD		2.6	2.3
		00	1.2	1.1
		05	0.2	0.2
		15	1.1	1.1
	17 EDUCACIÓN		3.0	3.0
		00	0.2	0.2
		15	-	-
		16	2.8	2.8
	19 CULTURA, ESPARCIMIENTO Y DEPORTE		36.1	35.9
		00	22.0	21.8
		04	-	-
		15	7.4	7.4
		16	5.2	5.2
		51	1.5	1.5
	20 PROVISIÓN DE SERVICIOS E INFRAESTRUCTURA URBANOS		113.7	106.3
		00	79.1	74.9
		01	1.8	1.7
		03	2.6	2.5
		05	2.6	2.3

CUADRO IV.15

MINISTRACIONES DE DEPENDENCIAS, DELEGACIONES, ÓRGANOS DESCONCENTRADOS, ENTIDADES Y ORGANISMOS

(Millones de pesos)

UNIDAD RESPONSABLE	PROGRAMA	ENERO-SEPTIEMBRE 2008		
		FUENTE DE FINANCIAMIENTO (clave)	MINISTRACIONES PROGRAMADAS [1/]	MINISTRACIONES [2/]
		15	4.8	4.8
		16	8.5	8.5
		44	-	-
		65	-	-
		70	14.2	11.5
	23 AGUA POTABLE		34.9	33.9
		00	23.3	22.7
		01	1.0	0.9
		03	1.2	1.2
		05	0.8	0.7
		15	7.9	7.6
		16	0.8	0.8
		65	-	-
	24 DRENAJE Y TRATAMIENTO DE AGUAS NEGRAS		22.6	21.8
		00	17.3	16.7
		01	0.6	0.5
		03	0.5	0.5
		05	1.3	1.2
		15	-	-
		16	3.0	3.0
		65	-	-
	25 PROTECCIÓN AL MEDIO AMBIENTE Y LOS RECURSOS NATURALES		58.8	57.2
		00	24.5	24.0
		01	2.6	2.5
		03	1.2	1.2
		05	1.7	1.6
		12	0.1	-
		15	10.1	9.2
		40	18.6	18.6
		65	-	-
	27 FOMENTO ECONÓMICO		5.2	5.0
		00	2.9	2.7
		05	0.8	0.8
		15	-	-
		16	0.9	0.9
		51	0.7	0.7
	28 DESARROLLO RURAL		139.8	4.3
		00	138.5	3.2
		05	1.1	1.0
		15	0.0 *	0.0 *
		16	-	-
		51	0.2	0.2
DELEGACIÓN TLALPAN			**774.5**	**774.5**
	03 ADMINISTRACIÓN PÚBLICA		225.2	225.2
		00	183.9	183.9
		01	9.4	9.4
		03	6.2	6.2
		05	8.3	8.3
		12	0.5	0.5
		15	15.3	15.3
		16	-	-
		51	0.3	0.3
		63	1.4	1.4
		64	-	-
		65	-	-
	05 CONDUCCIÓN Y COORDINACIÓN DE LA POLÍTICA DE DESARROLLO		1.5	1.5
		00	1.4	1.4
		15	0.0 *	0.0 *
		51	-	-
	09 PROTECCIÓN CIVIL		28.6	28.6
		00	25.0	25.0

CUADRO IV.15

MINISTRACIONES DE DEPENDENCIAS, DELEGACIONES, ÓRGANOS DESCONCENTRADOS, ENTIDADES Y ORGANISMOS

(Millones de pesos)

UNIDAD RESPONSABLE	PROGRAMA	ENERO-SEPTIEMBRE 2008		
		FUENTE DE FINANCIAMIENTO (clave)	MINISTRACIONES PROGRAMADAS [1/]	MINISTRACIONES [2/]
		01	0.8	0.8
		03	0.6	0.6
		05	1.7	1.7
		12	0.0 *	0.0 *
		15	0.5	0.5
		44	-	-
		45	-	-
		64	-	-
		65	-	-
	12 IGUALDAD DE GÉNERO		6.5	6.5
		00	4.9	4.9
		01	0.1	0.1
		03	0.0 *	0.0 *
		05	0.1	0.1
		12	0.0 *	0.0 *
		15	-	-
		44	-	-
		51	1.4	1.4
		64	-	-
		65	-	-
	13 DESARROLLO Y ASISTENCIA SOCIAL		46.6	46.6
		00	40.6	40.6
		01	0.5	0.5
		03	0.4	0.4
		05	1.6	1.6
		12	0.0 *	0.0 *
		15	1.0	1.0
		16	0.8	0.8
		44	-	-
		51	1.7	1.7
		64	-	-
		65	-	-
	16 SALUD		5.9	5.9
		00	5.1	5.1
		01	0.1	0.1
		03	0.1	0.1
		12	0.0 *	0.0 *
		15	-	-
		16	0.5	0.5
		51	0.0 *	0.0 *
		64	-	-
		65	-	-
	17 EDUCACIÓN		26.8	26.8
		00	18.6	18.6
		01	0.1	0.1
		03	0.1	0.1
		04	-	-
		05	0.1	0.1
		12	0.0 *	0.0 *
		15	-	-
		16	7.9	7.9
		64	-	-
		65	-	-
	19 CULTURA, ESPARCIMIENTO Y DEPORTE		112.3	112.3
		00	67.1	67.1
		01	0.2	0.2
		03	0.2	0.2
		04	-	-
		05	0.3	0.3
		12	0.0 *	0.0 *
		15	14.8	14.8
		16	23.3	23.3
		51	6.4	6.4

CUADRO IV.15

MINISTRACIONES DE DEPENDENCIAS, DELEGACIONES, ÓRGANOS DESCONCENTRADOS, ENTIDADES Y ORGANISMOS

(Millones de pesos)

UNIDAD RESPONSABLE	PROGRAMA	ENERO-SEPTIEMBRE 2008		
		FUENTE DE FINANCIAMIENTO (clave)	MINISTRACIONES PROGRAMADAS [1/]	MINISTRACIONES [2/]
		64	-	-
		65	-	-
	20 PROVISIÓN DE SERVICIOS E INFRAESTRUCTURA URBANOS		154.1	154.1
		00	67.3	67.3
		01	1.9	1.9
		03	1.3	1.3
		05	5.2	5.2
		12	-	-
		15	9.7	9.7
		16	34.3	34.3
		44	1.4	1.4
		51	1.1	1.1
		64	-	-
		65	-	-
		70	31.9	31.9
	22 REGULACIÓN VIAL Y TRANSPORTE PÚBLICO		4.3	4.3
		00	4.0	4.0
		01	0.2	0.2
		03	0.1	0.1
		12	0.0 *	0.0 *
		15	-	-
		64	-	-
		65	-	-
	23 AGUA POTABLE		76.4	76.4
		00	16.5	16.5
		01	0.5	0.5
		03	0.3	0.3
		05	1.1	1.1
		12	0.0 *	0.0 *
		15	51.4	51.4
		16	3.8	3.8
		51	2.6	2.6
		63	0.2	0.2
		64	-	-
		65	-	-
	24 DRENAJE Y TRATAMIENTO DE AGUAS NEGRAS		27.1	27.1
		00	17.5	17.5
		01	0.1	0.1
		03	0.0 *	0.0 *
		04	-	-
		05	0.8	0.8
		12	0.0 *	0.0 *
		15	7.8	7.8
		16	1.0	1.0
		64	-	-
		65	-	-
	25 PROTECCIÓN AL MEDIO AMBIENTE Y LOS RECURSOS NATURALES		28.4	28.4
		00	14.5	14.5
		01	0.4	0.4
		03	0.3	0.3
		05	5.1	5.1
		12	0.0 *	0.0 *
		15	3.6	3.6
		16	0.2	0.2
		40	3.6	3.6
		51	0.7	0.7
		64	-	-
		65	-	-
	27 FOMENTO ECONÓMICO		22.4	22.4
		00	15.0	15.0
		01	0.6	0.6

CUADRO IV.15

MINISTRACIONES DE DEPENDENCIAS, DELEGACIONES, ÓRGANOS DESCONCENTRADOS, ENTIDADES Y ORGANISMOS

(Millones de pesos)

UNIDAD RESPONSABLE	PROGRAMA	ENERO-SEPTIEMBRE 2008		
		FUENTE DE FINANCIAMIENTO (clave)	MINISTRACIONES PROGRAMADAS [1/]	MINISTRACIONES [2/]
		03	0.4	0.4
		05	3.9	3.9
		12	0.0 *	0.0 *
		15	0.0 *	0.0 *
		16	0.4	0.4
		51	2.3	2.3
		64	-	-
		65	-	-
	28 DESARROLLO RURAL		8.0	8.0
		00	7.5	7.5
		01	0.0 *	0.0 *
		03	0.0 *	0.0 *
		05	0.5	0.5
		12	0.0 *	0.0 *
		15	-	-
		64	-	-
		65	-	-
	29 FOMENTO DEL EMPLEO Y LA PRODUCTIVIDAD		0.3	0.3
		00	0.1	0.1
		05	0.1	0.1
DELEGACIÓN VENUSTIANO CARRANZA			**923.9**	**923.2**
	03 ADMINISTRACIÓN PÚBLICA		198.1	198.0
		00	164.2	164.2
		01	6.7	6.7
		03	3.7	3.7
		05	7.9	7.9
		10	-	-
		11	7.0	7.0
		12	1.4	1.4
		15	6.3	6.3
		63	0.8	0.8
		64	-	-
		65	-	-
	05 CONDUCCIÓN Y COORDINACIÓN DE LA POLÍTICA DE DESARROLLO		-	-
		00	-	-
	08 SEGURIDAD PÚBLICA		50.3	50.3
		00	0.2	0.2
		15	47.0	47.0
		46	3.1	3.1
	09 PROTECCIÓN CIVIL		16.5	16.5
		00	3.1	3.1
		01	0.1	0.1
		03	0.1	0.1
		05	0.2	0.2
		11	0.9	0.9
		15	0.1	0.1
		45	11.9	11.9
		64	-	-
		65	-	-
	12 IGUALDAD DE GÉNERO		26.4	26.4
		00	20.5	20.5
		01	1.1	1.1
		03	0.5	0.5
		11	1.3	1.3
		15	0.1	0.1
		51	2.9	2.9
		64	-	-
		65	-	-
	13 DESARROLLO Y ASISTENCIA SOCIAL		80.3	80.3
		00	57.2	57.2
		01	3.2	3.2
		03	1.5	1.5

CUADRO IV.15

MINISTRACIONES DE DEPENDENCIAS, DELEGACIONES, ÓRGANOS DESCONCENTRADOS, ENTIDADES Y ORGANISMOS

(Millones de pesos)

UNIDAD RESPONSABLE	PROGRAMA	ENERO-SEPTIEMBRE 2008		
		FUENTE DE FINANCIAMIENTO (clave)	MINISTRACIONES PROGRAMADAS [1/]	MINISTRACIONES [2/]
		05	7.6	7.6
		15	10.5	10.5
		16	0.3	0.3
		51	0.0 *	0.0 *
		64	-	-
		65	-	-
	16 SALUD		11.8	11.7
		00	10.9	10.9
		01	0.6	0.6
		03	0.3	0.3
		16	-	-
		51	-	-
		64	-	-
		65	-	-
	17 EDUCACIÓN		26.2	26.2
		00	18.7	18.7
		01	0.1	0.1
		03	0.0 *	0.0 *
		15	0.9	0.9
		16	6.4	6.4
		64	-	-
		65	-	-
	19 CULTURA, ESPARCIMIENTO Y DEPORTE		88.3	88.3
		00	63.6	63.6
		01	3.5	3.5
		03	1.8	1.8
		05	1.1	1.1
		11	0.6	0.6
		15	0.9	0.9
		16	6.7	6.7
		51	10.2	10.2
		64	-	-
		65	-	-
	20 PROVISIÓN DE SERVICIOS E INFRAESTRUCTURA URBANOS		265.6	265.1
		00	130.5	130.0
		01	6.5	6.5
		03	3.2	3.2
		04	-	-
		05	8.7	8.7
		10	-	-
		11	0.1	0.1
		15	9.0	9.0
		16	14.2	14.2
		44	-	-
		46	41.6	41.6
		64	-	-
		65	-	-
		70	51.7	51.7
	21 FOMENTO Y APOYO A LOS ASENTAMIENTOS HUMANOS		7.3	7.3
		00	6.5	6.5
		01	0.1	0.1
		03	0.1	0.1
		05	0.5	0.5
		15	-	-
		16	-	-
		64	-	-
		65	-	-
	22 REGULACIÓN VIAL Y TRANSPORTE PÚBLICO		5.5	5.5
		00	5.0	5.0
		01	0.3	0.3
		03	0.2	0.2

CUADRO IV.15

MINISTRACIONES DE DEPENDENCIAS, DELEGACIONES, ÓRGANOS DESCONCENTRADOS, ENTIDADES Y ORGANISMOS

(Millones de pesos)

UNIDAD RESPONSABLE	PROGRAMA	ENERO-SEPTIEMBRE 2008		
		FUENTE DE FINANCIAMIENTO (clave)	MINISTRACIONES PROGRAMADAS [1/]	MINISTRACIONES [2/]
		64	-	-
		65	-	-
	23 AGUA POTABLE		25.8	25.7
		00	18.0	18.0
		01	0.9	0.9
		03	0.4	0.4
		05	0.3	0.3
		15	6.1	6.1
		64	-	-
		65	-	-
	24 DRENAJE Y TRATAMIENTO DE AGUAS NEGRAS		3.0	3.0
		00	2.2	2.2
		05	0.7	0.7
		15	0.2	0.2
	25 PROTECCIÓN AL MEDIO AMBIENTE Y LOS RECURSOS NATURALES		85.1	85.0
		00	70.4	70.3
		01	4.2	4.2
		03	2.3	2.3
		05	3.2	3.2
		12	0.2	0.2
		15	4.8	4.8
		64	-	-
		65	-	-
	27 FOMENTO ECONÓMICO		28.7	28.6
		00	17.9	17.9
		01	1.2	1.2
		03	0.6	0.6
		05	4.4	4.4
		10	-	-
		15	0.2	0.2
		16	1.7	1.7
		51	2.7	2.7
		64	-	-
		65	-	-
	28 DESARROLLO RURAL		2.4	2.4
		00	1.4	1.4
		46	1.0	1.0
	29 FOMENTO DEL EMPLEO Y LA PRODUCTIVIDAD		2.7	2.7
		00	2.4	2.4
		01	0.1	0.1
		03	0.1	0.1
		15	0.1	0.1
		64	-	-
		65	-	-
DELEGACIÓN XOCHIMILCO			**661.0**	**636.4**
	03 ADMINISTRACIÓN PÚBLICA		187.6	176.9
		00	150.5	148.7
		01	6.1	5.8
		03	4.6	4.1
		05	7.3	7.2
		12	1.4	1.4
		15	17.6	9.7
		64	-	-
		65	0.0 *	0.0 *
	05 CONDUCCIÓN Y COORDINACIÓN DE LA POLÍTICA DE DESARROLLO		1.3	1.3
		00	1.3	1.3
	09 PROTECCIÓN CIVIL		-	-
		00	-	-
		45	-	-
	12 IGUALDAD DE GÉNERO		6.2	5.1
		00	6.2	5.1

CUADRO IV.15

MINISTRACIONES DE DEPENDENCIAS, DELEGACIONES, ÓRGANOS DESCONCENTRADOS, ENTIDADES Y ORGANISMOS

(Millones de pesos)

UNIDAD RESPONSABLE	PROGRAMA	ENERO-SEPTIEMBRE 2008		
		FUENTE DE FINANCIAMIENTO (clave)	MINISTRACIONES PROGRAMADAS [1/]	MINISTRACIONES [2/]
		51	-	-
	13 DESARROLLO Y ASISTENCIA SOCIAL		42.9	42.7
		00	21.0	20.9
		01	0.6	0.6
		03	0.4	0.3
		12	0.0 *	0.0 *
		15	18.0	18.0
		16	2.9	2.9
		51	-	-
	16 SALUD		1.5	1.5
		00	1.5	1.5
	17 EDUCACIÓN		12.0	12.0
		00	3.2	3.2
		15	8.9	8.9
	19 CULTURA, ESPARCIMIENTO Y DEPORTE		54.1	53.3
		00	39.5	39.1
		01	3.1	2.9
		03	2.3	2.0
		15	9.3	9.3
		51	-	-
	20 PROVISIÓN DE SERVICIOS E INFRAESTRUCTURA URBANOS		160.0	150.5
		00	99.0	97.1
		01	1.6	1.5
		03	2.0	1.7
		04	-	-
		05	4.1	4.0
		15	29.0	28.3
		16	-	-
		44	-	-
		70	24.3	17.8
	21 FOMENTO Y APOYO A LOS ASENTAMIENTOS HUMANOS		-	-
		00	-	-
	22 REGULACIÓN VIAL Y TRANSPORTE PÚBLICO		2.0	1.9
		00	1.9	1.9
		01	0.0 *	0.0 *
		03	0.1	0.0 *
	23 AGUA POTABLE		7.5	7.3
		00	0.1	0.1
		05	1.6	1.6
		15	4.0	3.8
		16	1.8	1.8
	24 DRENAJE Y TRATAMIENTO DE AGUAS NEGRAS		52.7	52.2
		00	30.5	30.2
		01	0.9	0.9
		03	0.9	0.8
		05	2.7	2.7
		16	17.6	17.6
	25 PROTECCIÓN AL MEDIO AMBIENTE Y LOS RECURSOS NATURALES		92.8	91.6
		00	50.8	50.6
		01	2.0	1.9
		03	1.9	1.7
		05	2.8	2.7
		10	0.1	-
		12	0.6	0.6
		15	6.9	6.4
		16	9.5	9.5
		40	15.8	15.8
		44	2.5	2.5
	27 FOMENTO ECONÓMICO		24.8	24.7
		00	19.6	19.5

CUADRO IV.15

MINISTRACIONES DE DEPENDENCIAS, DELEGACIONES, ÓRGANOS DESCONCENTRADOS, ENTIDADES Y ORGANISMOS

(Millones de pesos)

UNIDAD RESPONSABLE	PROGRAMA	ENERO-SEPTIEMBRE 2008		
		FUENTE DE FINANCIAMIENTO (clave)	MINISTRACIONES PROGRAMADAS 1/	MINISTRACIONES 2/
		01	0.1	0.1
		03	0.2	0.1
		05	0.7	0.7
		15	-	-
		16	4.3	4.3
		51	-	-
	28 DESARROLLO RURAL		15.7	15.3
		00	14.7	14.3
		01	0.6	0.6
		03	0.3	0.3
		05	0.1	0.1
		51	-	-
ÓRGANOS DESCONCENTRADOS			10,571.1	10,478.6
AUTORIDAD DEL CENTRO HISTÓRICO			**21.4**	**20.6**
	03 ADMINISTRACIÓN PÚBLICA		1.1	1.1
		00	1.1	1.1
		01	0.0 *	0.0 *
	05 CONDUCCIÓN Y COORDINACIÓN DE LA POLÍTICA DE DESARROLLO		19.5	18.8
		00	17.1	16.6
		01	0.3	0.2
		11	2.0	2.0
		25	0.1	-
		70	0.1	-
	12 IGUALDAD DE GÉNERO		0.7	0.7
		00	0.7	0.7
SISTEMA DE AGUAS DE LA CIUDAD DE MÉXICO			**6,354.8**	**6,273.8**
	03 ADMINISTRACIÓN PÚBLICA		128.2	120.4
		00	120.2	113.3
		01	4.5	3.9
		03	2.9	2.7
		11	0.3	0.3
		12	0.0 *	0.0 *
		25	0.0 *	0.0 *
		63	0.2	0.1
		65	0.1	-
	12 IGUALDAD DE GÉNERO		-	-
		00	-	-
	23 AGUA POTABLE		4,051.1	4,006.6
		00	3,606.8	3,575.1
		01	23.9	20.9
		03	16.2	15.5
		04	-	-
		05	21.8	20.5
		12	0.2	0.2
		15	-	-
		16	-	-
		25	0.0 *	0.0 *
		26	359.2	354.3
		27	19.2	17.8
		45	-	-
		58	0.8	0.8
		63	2.3	1.5
		65	0.8	-
	24 DRENAJE Y TRATAMIENTO DE AGUAS NEGRAS		2,175.4	2,146.7
		00	1,700.7	1,679.4
		01	25.0	21.8
		03	17.2	16.4
		05	17.4	15.5
		12	0.6	0.6
		22	-	-
		25	0.0 *	0.0 *
		26	65.3	65.3

CUADRO IV.15

MINISTRACIONES DE DEPENDENCIAS, DELEGACIONES, ÓRGANOS DESCONCENTRADOS, ENTIDADES Y ORGANISMOS

(Millones de pesos)

UNIDAD RESPONSABLE	PROGRAMA	ENERO-SEPTIEMBRE 2008		
		FUENTE DE FINANCIAMIENTO (clave)	MINISTRACIONES PROGRAMADAS 1/	MINISTRACIONES 2/
		27	152.9	152.9
		45	-	-
		58	1.6	1.6
		63	2.4	1.6
		65	0.7	-
		66	191.7	191.7
INSTITUTO TÉCNICO DE FORMACIÓN POLICIAL			**57.6**	**56.9**
	08 SEGURIDAD PÚBLICA		57.6	56.9
		00	57.6	56.9
		01	0.0 *	-
		65	-	-
INSTITUTO DE FORMACIÓN PROFESIONAL			**19.3**	**19.1**
	03 ADMINISTRACIÓN PÚBLICA		1.7	1.6
		00	0.3	0.3
		51	1.3	1.3
	11 PROCURACIÓN DE JUSTICIA		17.6	17.5
		00	15.4	15.3
		01	1.1	1.1
		12	1.1	1.1
		64	-	-
		65	-	-
POLICÍA AUXILIAR DEL DF			**2,554.9**	**2,547.8**
	08 SEGURIDAD PÚBLICA		2,554.9	2,547.8
		00	2,267.3	2,261.1
		03	227.0	227.0
		05	38.5	38.5
		12	21.0	21.0
		25	0.0 *	0.0 *
		63	0.9	0.0 *
		65	0.1	0.1
		70	-	-
	12 IGUALDAD DE GÉNERO		0.1	-
		00	0.1	-
POLICÍA BANCARIA E INDUSTRIAL			**1,554.9**	**1,552.7**
	08 SEGURIDAD PÚBLICA		1,554.9	1,552.7
		00	1,437.4	1,435.4
		02	92.2	92.2
		12	25.1	25.1
		25	0.0 *	0.0 *
		63	0.2	-
		65	-	-
SISTEMA DE RADIO Y TELEVISIÓN DIGITAL DEL GDF			**8.2**	**7.7**
	03 ADMINISTRACIÓN PÚBLICA		-	-
		00	-	-
		01	-	-
		11	-	-
	18 CIENCIA Y TECNOLOGÍA		8.2	7.7
		00	8.2	7.7
		11	-	-
OTROS			150.9	-
FONDO DE COINVERSIÓN			**150.9**	**-**
	17 EDUCACIÓN		150.9	-
		00	150.9	-
ÓRGANOS AUTÓNOMOS			5,059.2	5,009.0
ASAMBLEA LEGISLATIVA DEL DF			**762.8**	**762.8**
	01 LEGISLATIVO		762.8	762.8
		00	762.8	762.8
CONTADURÍA MAYOR DE HACIENDA DE LA ALDF			**160.1**	**159.7**
	04 CONTROL Y EVALUACIÓN DE LA GESTIÓN GUBERNAMENTAL		160.1	159.7
		00	157.6	157.6
		45	2.5	2.1

CUADRO IV.15

MINISTRACIONES DE DEPENDENCIAS, DELEGACIONES, ÓRGANOS DESCONCENTRADOS, ENTIDADES Y ORGANISMOS

(Millones de pesos)

UNIDAD RESPONSABLE	PROGRAMA	ENERO-SEPTIEMBRE 2008		
		FUENTE DE FINANCIAMIENTO (clave)	MINISTRACIONES PROGRAMADAS [1/]	MINISTRACIONES [2/]
TRIBUNAL SUPERIOR DE JUSTICIA DEL DF			**2,178.8**	**2,131.1**
	02 IMPARTICIÓN DE JUSTICIA		2,178.8	2,131.1
		00	2,131.1	2,131.1
		04	47.7	-
CONSEJO DE LA JUDICATURA DEL DF			**111.4**	**111.4**
	02 IMPARTICIÓN DE JUSTICIA		111.4	111.4
		00	111.4	111.4
INSTITUTO ELECTORAL DEL DF			**600.5**	**600.5**
	07 PROCESOS ELECTORALES		600.5	600.5
		00	600.5	600.5
TRIBUNAL ELECTORAL DEL DF			**107.9**	**107.9**
	11 PROCURACIÓN DE JUSTICIA		107.9	107.9
		00	107.9	107.9
COMISIÓN DE DERECHOS HUMANOS DEL DF			**190.4**	**190.4**
	11 PROCURACIÓN DE JUSTICIA		190.4	190.4
		00	190.4	190.4
TRIBUNAL DE LO CONTENCIOSO ADMINISTRATIVO DEL DF			**162.8**	**162.8**
	11 PROCURACIÓN DE JUSTICIA		162.8	162.8
		00	162.8	162.8
JUNTA LOCAL DE CONCILIACIÓN Y ARBITRAJE DEL DF			**201.3**	**199.1**
	11 PROCURACIÓN DE JUSTICIA		201.3	199.1
		00	201.3	199.1
UNIVERSIDAD AUTÓNOMA DE LA CIUDAD DE MÉXICO			**523.3**	**523.3**
	17 EDUCACIÓN		523.3	523.3
		00	489.9	489.9
		43	33.3	33.3
INSTITUTO DE ACCESO A LA INFORMACIÓN PÚBLICA DEL DF			**59.9**	**59.9**
	04 CONTROL Y EVALUACIÓN DE LA GESTIÓN GUBERNAMENTAL		59.9	59.9
		00	59.9	59.9
ORGANISMOS Y ENTIDADES			**12,044.9**	**11,672.2**
ENTIDADES DE TRANSPORTE			4,304.5	4,288.6
SISTEMA DE TRANSPORTE COLECTIVO (METRO)			**3,313.9**	**3,312.7**
	03 ADMINISTRACIÓN PÚBLICA		402.1	402.1
		00	402.1	402.1
	06 ADMINISTRACIÓN DE LA HACIENDA PÚBLICA		467.5	467.5
		00	467.5	467.5
	08 SEGURIDAD PÚBLICA		159.4	159.4
		00	159.4	159.4
		04	-	-
	12 IGUALDAD DE GÉNERO		11.7	11.7
		00	11.7	11.7
	20 PROVISIÓN DE SERVICIOS E INFRAESTRUCTURA URBANOS		-	-
		00	-	-
		04	-	-
	22 REGULACIÓN VIAL Y TRANSPORTE PÚBLICO		2,273.2	2,272.0
		00	2,273.2	2,272.0
		04	-	-
		13	-	-
RED DE TRANSPORTE DE PASAJEROS DEL DF			**443.6**	**434.9**
	03 ADMINISTRACIÓN PÚBLICA		79.8	77.2
		00	79.8	77.2
	12 IGUALDAD DE GÉNERO		22.1	20.5
		00	22.1	20.5
	20 PROVISIÓN DE SERVICIOS E INFRAESTRUCTURA URBANOS		-	-
		00	-	-
	22 REGULACIÓN VIAL Y TRANSPORTE PÚBLICO		341.7	337.2
		00	299.0	294.4
		45	42.8	42.8

CUADRO IV.15

MINISTRACIONES DE DEPENDENCIAS, DELEGACIONES, ÓRGANOS DESCONCENTRADOS, ENTIDADES Y ORGANISMOS

(Millones de pesos)

UNIDAD RESPONSABLE	PROGRAMA	ENERO-SEPTIEMBRE 2008		
		FUENTE DE FINANCIAMIENTO (clave)	MINISTRACIONES PROGRAMADAS [1/]	MINISTRACIONES [2/]
SERVICIO DE TRANSPORTES ELÉCTRICOS DEL DF			**499.4**	**495.7**
	03 ADMINISTRACIÓN PÚBLICA		140.4	140.1
		00	140.4	140.1
	22 REGULACIÓN VIAL Y TRANSPORTE PÚBLICO		359.0	355.6
		00	359.0	355.6
FIDEICOMISO PARA EL FONDO DE PROMOCIÓN PARA EL FINANCIAMIENTO DEL TRANSPORTE PÚBLICO			**25.4**	**25.4**
	22 REGULACIÓN VIAL Y TRANSPORTE PÚBLICO		25.4	25.4
		00	25.4	25.4
METROBÚS			**22.1**	**19.9**
	12 IGUALDAD DE GÉNERO		-	-
		00	-	-
	22 REGULACIÓN VIAL Y TRANSPORTE PÚBLICO		22.1	19.9
		00	22.1	19.9
ENTIDADES DE VIVIENDA			697.9	697.9
INSTITUTO DE VIVIENDA DEL DF			**697.9**	**697.9**
	21 FOMENTO Y APOYO A LOS ASENTAMIENTOS HUMANOS		697.9	697.9
		00	697.9	697.9
		45	-	-
ORGANISMOS DE EDUCACIÓN, SALUD, Y ASISTENCIA SOCIAL			5,385.0	5,053.0
SERVICIOS DE SALUD PÚBLICA DEL DF			**2,067.8**	**2,015.7**
	03 ADMINISTRACIÓN PÚBLICA		71.3	71.3
		00	71.3	71.3
	12 IGUALDAD DE GÉNERO		136.1	136.1
		00	136.1	136.1
	16 SALUD		1,859.4	1,807.4
		00	1,597.5	1,584.5
		10	0.0 *	0.0 *
		40	7.8	7.8
		45	254.1	215.0
		50	-	-
	20 PROVISIÓN DE SERVICIOS E INFRAESTRUCTURA URBANOS		1.0	1.0
		00	1.0	1.0
SISTEMA PARA EL DESARROLLO INTEGRAL DE LA FAMILIA DEL DF			**1,743.8**	**1,582.6**
	03 ADMINISTRACIÓN PÚBLICA		73.0	62.1
		00	71.3	60.8
		50	1.7	1.4
	11 PROCURACIÓN DE JUSTICIA		52.6	46.1
		00	52.5	46.1
		50	0.1	-
	12 IGUALDAD DE GÉNERO		163.4	162.3
		00	163.4	162.3
	13 DESARROLLO Y ASISTENCIA SOCIAL		859.9	801.0
		00	859.8	801.0
		50	0.1	-
	16 SALUD		42.2	41.3
		00	42.2	41.3
	17 EDUCACIÓN		552.7	469.8
		00	552.7	469.8
INSTITUTO DE EDUCACIÓN MEDIA SUPERIOR			**383.3**	**370.8**
	03 ADMINISTRACIÓN PÚBLICA		56.5	56.3
		00	56.5	56.3
	12 IGUALDAD DE GÉNERO		-	-
		00	-	-
	17 EDUCACIÓN		326.7	314.5
		00	326.7	314.5
		10	-	-
INSTITUTO DE LA JUVENTUD DEL DF			**56.5**	**49.9**
	12 IGUALDAD DE GÉNERO		0.1	-
		00	0.1	-
	13 DESARROLLO Y ASISTENCIA SOCIAL		56.5	49.9
		00	52.5	49.9

CUADRO IV.15

MINISTRACIONES DE DEPENDENCIAS, DELEGACIONES, ÓRGANOS DESCONCENTRADOS, ENTIDADES Y ORGANISMOS

(Millones de pesos)

UNIDAD RESPONSABLE	PROGRAMA	ENERO-SEPTIEMBRE 2008		
		FUENTE DE FINANCIAMIENTO (clave)	MINISTRACIONES PROGRAMADAS [1/]	MINISTRACIONES [2/]
		44	4.0	-
PROCURADURÍA SOCIAL DEL DF			**194.6**	**170.5**
	11 PROCURACIÓN DE JUSTICIA		78.7	75.9
		00	78.7	75.9
	12 IGUALDAD DE GÉNERO		0.0 *	0.0 *
		00	0.0 *	0.0 *
	13 DESARROLLO Y ASISTENCIA SOCIAL		115.9	94.5
		00	115.9	94.5
INSTITUTO DE LAS MUJERES DEL DF			**111.2**	**73.9**
	12 IGUALDAD DE GÉNERO		105.9	68.7
		00	94.5	67.9
		45	11.4	0.8
	13 DESARROLLO Y ASISTENCIA SOCIAL		5.3	5.3
		00	5.3	5.3
INSTITUTO DE CIENCIA Y TECNOLOGÍA			**58.1**	**55.9**
	03 ADMINISTRACIÓN PÚBLICA		17.3	16.4
		00	17.3	16.4
	12 IGUALDAD DE GÉNERO		-	-
		00	-	-
	18 CIENCIA Y TECNOLOGÍA		40.7	39.5
		00	40.7	39.5
		45	-	-
FIDEICOMISO EDUCACIÓN GARANTIZADA DEL DF			**758.7**	**730.3**
	17 EDUCACIÓN		758.7	730.3
		00	758.7	730.3
CONSEJO DE EVALUACIÓN DEL DESARROLLO SOCIAL DEL DF			**11.0**	**3.3**
	03 ADMINISTRACIÓN PÚBLICA		1.3	-
		00	1.3	-
	05 CONDUCCIÓN Y COORDINACIÓN DE LA POLÍTICA DE DESARROLLO		9.7	3.3
		00	9.7	3.3
ORGANISMOS CAJAS DE PREVISIÓN			355.0	355.0
CAJA DE PREVISIÓN PARA TRABAJADORES A LISTA DE RAYA DEL GDF			**265.0**	**265.0**
	15 PRESTACIONES Y SERVICIOS DE SEGURIDAD SOCIAL		265.0	265.0
		00	265.0	265.0
CAJA DE PREVISIÓN DE LA POLICÍA PREVENTIVA			**90.0**	**90.0**
	15 PRESTACIONES Y SERVICIOS DE SEGURIDAD SOCIAL		90.0	90.0
		00	90.0	90.0
OTRAS ENTIDADES			1,302.5	1,277.6
HEROICO CUERPO DE BOMBEROS DEL DF			**280.1**	**264.4**
	03 ADMINISTRACIÓN PÚBLICA		11.6	11.0
		00	11.6	11.0
	09 PROTECCIÓN CIVIL		268.5	253.3
		00	268.5	253.3
		45	-	-
FONDO PARA EL DESARROLLO SOCIAL DE LA CIUDAD DE MÉXICO			**59.6**	**59.6**
	03 ADMINISTRACIÓN PÚBLICA		1.4	1.4
		00	1.4	1.4
	27 FOMENTO ECONÓMICO		58.2	58.2
		00	58.2	58.2
FONDO MIXTO DE PROMOCIÓN TURÍSTICA			**123.0**	**122.4**
	03 ADMINISTRACIÓN PÚBLICA		11.8	11.8
		00	11.8	11.8
	12 IGUALDAD DE GÉNERO		0.8	0.8
		00	0.8	0.8
	27 FOMENTO ECONÓMICO		110.5	109.9
		00	110.5	109.9
FONDO AMBIENTAL PÚBLICO DEL DF			**85.9**	**81.1**
	25 PROTECCIÓN AL MEDIO AMBIENTE Y LOS RECURSOS NATURALES		77.6	72.8
		00	77.6	72.8

CUADRO IV.15

MINISTRACIONES DE DEPENDENCIAS, DELEGACIONES, ÓRGANOS DESCONCENTRADOS, ENTIDADES Y ORGANISMOS

(Millones de pesos)

UNIDAD RESPONSABLE	PROGRAMA	ENERO-SEPTIEMBRE 2008		
		FUENTE DE FINANCIAMIENTO (clave)	MINISTRACIONES PROGRAMADAS [1/]	MINISTRACIONES [2/]
	28 DESARROLLO RURAL		8.3	8.3
		00	8.3	8.3
FIDEICOMISO MUSEO DE ARTE POPULAR			**5.4**	**5.4**
	03 ADMINISTRACIÓN PÚBLICA		1.7	1.7
		00	1.7	1.7
	12 IGUALDAD DE GÉNERO		0.1	0.1
		00	0.1	0.1
	19 CULTURA, ESPARCIMIENTO Y DEPORTE		3.6	3.6
		00	3.6	3.6
FIDEICOMISO PARA EL MEJORAMIENTO DE LAS VÍAS DE COMUNICACIÓN DEL DF			**33.7**	**17.1**
	03 ADMINISTRACIÓN PÚBLICA		33.7	17.1
		00	33.7	17.1
FIDEICOMISO DEL CENTRO HISTÓRICO			**88.4**	**84.0**
	03 ADMINISTRACIÓN PÚBLICA		19.3	18.8
		00	19.3	18.8
	12 IGUALDAD DE GÉNERO		1.7	1.6
		00	1.7	1.6
	19 CULTURA, ESPARCIMIENTO Y DEPORTE		62.3	58.7
		00	62.3	58.7
	20 PROVISIÓN DE SERVICIOS E INFRAESTRUCTURA URBANOS		5.1	4.8
		00	5.1	4.8
FIDEICOMISO DE RECUPERACIÓN CREDITICIA DEL DF			**1.6**	**1.6**
	03 ADMINISTRACIÓN PÚBLICA		0.6	0.6
		00	0.6	0.6
	06 ADMINISTRACIÓN DE LA HACIENDA PÚBLICA		1.0	1.0
		00	1.0	1.0
FONDO DE DESARROLLO ECONÓMICO DEL DF			**49.0**	**49.0**
	27 FOMENTO ECONÓMICO		49.0	49.0
		00	49.0	49.0
FONDO DE SEGURIDAD PÚBLICA DEL DF			**405.1**	**435.2**
	02 IMPARTICIÓN DE JUSTICIA		-	30.0
		71	-	30.0
	03 ADMINISTRACIÓN PÚBLICA		11.9	12.0
		50	0.0 *	0.0 *
		71	1.8	1.8
		72	10.1	10.1
	08 SEGURIDAD PÚBLICA		71.3	71.3
		71	61.7	61.7
		72	9.6	9.6
	10 READAPTACIÓN SOCIAL		99.8	99.8
		71	79.5	79.5
		72	20.3	20.3
	11 PROCURACIÓN DE JUSTICIA		213.0	213.0
		71	156.4	156.4
		72	56.6	56.6
	22 REGULACIÓN VIAL Y TRANSPORTE PÚBLICO		9.1	9.1
		71	9.0	9.0
		72	0.1	0.1
FONDO PARA LA ATENCIÓN Y APOYO A LAS VÍCTIMAS DEL DELITO			**8.4**	**6.8**
	11 PROCURACIÓN DE JUSTICIA		8.4	6.8
		00	8.4	6.8
PROCURADURÍA AMBIENTAL Y DEL ORDENAMIENTO TERRITORIAL DEL DF			**47.3**	**39.2**
	03 ADMINISTRACIÓN PÚBLICA		1.3	1.1
		00	1.3	1.1
	12 IGUALDAD DE GÉNERO		0.3	0.3
		00	0.3	0.3
	25 PROTECCIÓN AL MEDIO AMBIENTE Y LOS RECURSOS NATURALES		45.7	37.9
		00	45.7	37.9
FIDEICOMISO MUSEO DEL ESTANQUILLO			**8.5**	**5.5**
	03 ADMINISTRACIÓN PÚBLICA		1.7	1.7
		00	1.7	1.7

CUADRO IV.15

MINISTRACIONES DE DEPENDENCIAS, DELEGACIONES, ÓRGANOS DESCONCENTRADOS, ENTIDADES Y ORGANISMOS

(Millones de pesos)

UNIDAD RESPONSABLE	PROGRAMA	ENERO-SEPTIEMBRE 2008		
		FUENTE DE FINANCIAMIENTO (clave)	MINISTRACIONES PROGRAMADAS 1/	MINISTRACIONES 2/
	12 IGUALDAD DE GÉNERO		0.1	0.1
		00	0.1	0.1
	19 CULTURA, ESPARCIMIENTO Y DEPORTE		6.7	3.7
		00	5.3	3.7
		45	1.4	-
FIDEICOMISO PÚBLICO "CIUDAD DIGITAL"			**10.0**	**10.0**
	27 FOMENTO ECONÓMICO		10.0	10.0
		00	10.0	10.0
FIDEICOMISO PÚBLICO COMPLEJO AMBIENTAL "XOCHIMILCO"			**50.0**	**50.0**
	03 ADMINISTRACIÓN PÚBLICA		12.7	12.7
		00	12.7	12.7
	25 PROTECCIÓN AL MEDIO AMBIENTE Y LOS RECURSOS NATURALES		37.3	37.3
		00	37.3	37.3
FIDEICOMISO FONDO DE APOYO A LA PROCURACIÓN DE JUSTICIA EN EL DF			**46.5**	**46.5**
	11 PROCURACIÓN DE JUSTICIA		46.5	46.5
		00	46.5	46.5

1/ Las ministraciones programadas corresponden al presupuesto programado de las Dependencias, Delegaciones y Órganos Desconcentrados.
2/ Las ministraciones corresponden al presupuesto ejercido de las Dependencias, Delegaciones y Órganos Desconcentrados
* Las cifras son inferiores a 0.05 millones de pesos.
Las cifras pueden no coincidir por el efecto de redondeo.

IV.16 AYUDAS, DONATIVOS Y SUBSIDIOS

CUADRO IV.16
ADyS AYUDAS, DONATIVOS Y SUBSIDIOS
ENERO-SEPTIEMBRE 2008

UNIDAD RESPONSABLE / AYUDAS, DONATIVOS Y SUBSIDIOS	Beneficiario		MONTO (pesos con dos decimales)	CARACTERÍSTICAS
	TIPO	TOTAL		
JEFATURA DE GOBIERNO				
Otras ayudas	Asociación	1	2,026,897.50	Con el fin de fortalecer las capacidades de la gestión gubernamental democrática, así como impulsar el desarrollo económico y técnico del GDF, se celebró convenio con el Programa de las Naciones Unidas para el Desarrollo (PNUD), mediante el cual se están implantando 3 módulos de información y gestión estratégica y operacional denominados SIGOB, los cuales abarcarán:El Centro de Gestión.- como un sistema de trabajo intra e interinstitucional Sistema de Programación por metas y Resultados.- Con el cual se contribuirá a dar consistencia al quehacer técnico -administratvo del ejecutivo, con el quehacer político gubernamental de la Jefatura de Gobierno.Sistema de Correspondencia y Archivo.- Con el cual se dará transparencia y agilidad en la gestión de la correspondencia oficial que se recibe y sale del despacho de la Jefatura de Gobierno, permitiendo su adecuado seguimiento.
Pagas de defunción	Familiares de trabajadores de esta JGDF	1	20,840.00	Ayudas a familiares para gastos de funeral, por el fallecimiento de personal adscrito en la JGDF.

CUADRO IV.16
ADyS AYUDAS, DONATIVOS Y SUBSIDIOS
ENERO-SEPTIEMBRE 2008

UNIDAD RESPONSABLE / AYUDAS, DONATIVOS Y SUBSIDIOS	Beneficiario		MONTO (pesos con dos decimales)	CARACTERÍSTICAS
	TIPO	TOTAL		
SECRETARÍA DE GOBIERNO				
Ayudas culturales y sociales	Persona	930	5,850,000.00	Se erogaron $650,000.00 en los meses de enero a septiembre para la nómina de internos que laboran dentro del Sistema de Prevención y Readaptación Social del Gobierno del Distrito Federal, desempeñandose en áreas y talleres en los que apoyan con servicios y/o elaboración de productos (sin fines de lucro) para la Institución.
Ayudas y donativos sin fines de lucro	Asociación	2	1,770,000.00	Aportación para el convenio de colaboración con "Propuesta Civica, A.C." con la finalidad de llevar a cabo el monitoreo, seguimiento, análisis participativo del Acto Democrático Ciudadano que se llevó a cabo en la Ciudad de México el 27 de julio del presente año sobre la "Reforma Energetica". Donativo que otorga el Gobierno del Distrito Federal para cumplir con el convenio de colaboración celebrado con el Centro de Derechos Humanos Dr. Francisco de Vitoria, O.P.A.C., que tiene como finalidad participar en el proceso de difusión del diagnóstico de los Derechos Humanos del Distrito Federal y en la elaboración del Programa de Derechos Humanos del Distrito Federal.
Becas	Persona	125	250,000.00	Se otorgaron becas a prestadores de Servicio Social, las cuales ascienden a $2,000.00 por persona.

CUADRO IV.16
ADyS AYUDAS, DONATIVOS Y SUBSIDIOS
ENERO-SEPTIEMBRE 2008

UNIDAD RESPONSABLE / AYUDAS, DONATIVOS Y SUBSIDIOS	Beneficiario		MONTO (pesos con dos decimales)	CARACTERÍSTICAS
	TIPO	TOTAL		
Donativos a dependencias, órganos desconcentrados, delegaciones y entidades de la admón.. Púb.. D.F. y de la Federación	Persona	El número de beneficiados es la población de la Zona Metropolitana de la Ciudad de México, por lo que es dificil de cuantificar	250,000.00	Aportación correspondiente al Gobierno del Distrito Federal al contrato FID-2046 "Fideicomiso para el desarrollo regional Centro País" (FIDCENTRO).
Otras ayudas	Grupos	6,000	600,000.00	Recursos erogados en acciones de Coordinación Metropolitana y Regional con el fin de alcanzar un acuerdo que de solución final al conflicto agrario entre las Comunidades del Ajusco y Xalatlaco.

CUADRO IV.16
ADyS AYUDAS, DONATIVOS Y SUBSIDIOS
ENERO-SEPTIEMBRE 2008

UNIDAD RESPONSABLE / AYUDAS, DONATIVOS Y SUBSIDIOS	Beneficiario		MONTO (pesos con dos decimales)	CARACTERÍSTICAS
	TIPO	TOTAL		
Pagas de Defunción	Persona	24	553,743.00	El personal Técnico Operativo adscrito a la Secretaría de Gobierno tiene derecho de acuerdo a las Condiciones Generales de Trabajo del Gobierno del Distrito Federal, en el Capítulo VIII "Obligaciones y facultades del titular", Artículo 77, Fracción III que a la letra dice "Cubrir a los deudos de los trabajadores que fallezcan ciento cuarenta días de salario tabular, por concepto de pagas de defunción"; por lo que se erogaron los recursos de la marcha de los CC. Gustavo Adolfo Lara Berumen por $27,686.40; Oscar Vargas Martínez por $26,166.00; José Guillermo Dominguez Cortés y Luz María Negrete Rojas por $23,748.00 (2); Salvador Navarrete Cuevas por $23,547.60; Esther Quintero Delgado y Héctor Garibay Juárez por $23,692.20 (2); María Guadalupe Servín por $23,622.20; Amado Ignacio Juárez, Jesús Daniel López Granados, Juana Martínez Miranda, Epifanio Castillo Zaragoza, Jorge Velazquez Gonzalez y José Coraza Sanchéz por $23,547.60 (6); José Luis Flores Martínez por $22,484.00; José Gerardo Ayala Calderón, entre otros.

CUADRO IV.16
ADyS AYUDAS, DONATIVOS Y SUBSIDIOS
ENERO-SEPTIEMBRE 2008

UNIDAD RESPONSABLE / AYUDAS, DONATIVOS Y SUBSIDIOS	Beneficiario		MONTO (pesos con dos decimales)	CARACTERÍSTICAS
	TIPO	TOTAL		
SECRETARÍA DE DESARROLLO URBANO Y VIVIENDA				
4104 Becas	Persona	2	7,200.00	Apoyos económico a prestadores de servicio social que concluyeron sus servicios en la SEDUVI, hasta el periodo que se reporta se han otorgado a Joana Fabiola López Pizaña y Gabriela Reyes Agustin
4105 Ayudas culturales y sociales	Persona	1	55,000.00	Esta persona se encuentra en la Ciudad de Beijing China, recibiendo capacitación como parte de la beca que le fue otorgada por el Programa de Becas China-Ciudad de México, a través del Instituto de Ciencia y Tecnología del D. F. y el Centro de Estudios China México de la UNAM; la cual solicitó apoyo económico para el término de su investigación relativa al mejoramiento urbano, de la cual se derivará una propuesta de proyecto sobre la concepción y visión del espacio público dentro de un Proyecto Integral de Desarrollo y Transformación Urbana en el marco del Bicentenario en la Ciudad de México.

CUADRO IV.16
ADyS AYUDAS, DONATIVOS Y SUBSIDIOS
ENERO-SEPTIEMBRE 2008

UNIDAD RESPONSABLE / AYUDAS, DONATIVOS Y SUBSIDIOS	Beneficiario		MONTO (pesos con dos decimales)	CARACTERÍSTICAS
	TIPO	TOTAL		
4107 Pre y Premios	Persona	5	1,250,000.00	Con motivo de la celebración del Bicentenario de la Independencia y el Centenario de la primera Revolución del siglo XX, el Gobierno de la Ciudad de México lanzó la convocatoria internacional "Concurso Plaza y Símbolo del Bicentenario", para realizar propuestas para la construcción de un espacio público cívico- cultural y un símbolo de identidad, en el espacio que hoy se conoce como la Plaza Tlaxcoaque ubicado en el inicio de la Avenida 20 de Noviembre y culmina en la Plaza de la Constitución (Zócalo Capitalino). Con la Plaza Bicentenario se busca transformar la actual Plaza Tlaxcoaque y su enterno inmediato para mejorar la calidad del espacio público, rescatar los edificios catalogadas y disuadir la presencia de vendedores ambulantes. Por su parte, con el Símbolo del Bicentenario se requiere de la creación de un objeto arquitectónico y/o escultórico para ser símbolo de las festividades del Bicentenario de la Independencia y Centenario de la Revolucion Mexicana.

CUADRO IV.16
ADyS AYUDAS, DONATIVOS Y SUBSIDIOS
ENERO-SEPTIEMBRE 2008

UNIDAD RESPONSABLE / AYUDAS, DONATIVOS Y SUBSIDIOS	Beneficiario		MONTO (pesos con dos decimales)	CARACTERÍSTICAS
	TIPO	TOTAL		
4108 Ayudas a instituciones sin fines de lucro	Asociación	2	14,000.00	La Red Ecoaldeas de Mesoamérica en México, institución dedicada a la protección del ambiente a través de la capacitación, imparte cursos de "Diseño de Ecoaldeas y Asentamientos Humanos", el donativo económico se entrega para que la Asociación otorgue dos becas por $7,000.00 cada una para particiación de personas de bajos recursos en los cursos que ofrece en sus instalaciones de Tepoztlan, Morelos.
4108 Ayudas a instituciones sin fines de lucro	Asociación	1	300,000.00	Ayuda al Colegio de Arquitectos de la Ciudad de México A.C., para la realización de diversos eventos, mismos que posteriormente beneficiarán a esta Secretaría al ser participe de ellos, tales como exposiciones, congresos, convenciones, etc.

CUADRO IV.16
ADyS AYUDAS, DONATIVOS Y SUBSIDIOS
ENERO-SEPTIEMBRE 2008

UNIDAD RESPONSABLE / AYUDAS, DONATIVOS Y SUBSIDIOS	Beneficiario		MONTO (pesos con dos decimales)	CARACTERÍSTICAS
	TIPO	TOTAL		
SECRETARÍA DE DESARROLLO ECONÓMICO				
Ayudas y donativos a instituciones sin fines de lucro.	Personas	300,000	10,000,000.00	Suministro y aplicación de 5,506 m2 de pintura para tráfico pesado con microesfera en color amarillo, rojo y blanco, para señalización de accesos y áreas de seguridad de zonas norte, sur, oriente y poniente de la Central de Abasto. Servicio de remodelación de varias oficinas de la Central de Abasto y servicios relacionados con la adecuación de terreno para helipuerto que incluye: desbroze y limpieza de terreno, compactación, relleno con grava y aplanado y adecuaciones que incluyen jardinería y valla perimetral.
		300,000	10,000,000.00	De acuerdo con el convenio de la colaboracion suscrito el 14 de abril del año en curso entre la Secretaria de Desarrollo Economico y el Fideicomiso Central de Abastos, mediante el cual se realizara una aportación a dicho fideicomiso por el monto mencionado, para apoyar el mantenimiento y mejoramiento de la infraestructura de la Central de abasto

CUADRO IV.16
ADyS AYUDAS, DONATIVOS Y SUBSIDIOS
ENERO-SEPTIEMBRE 2008

UNIDAD RESPONSABLE / AYUDAS, DONATIVOS Y SUBSIDIOS	Beneficiario		MONTO (pesos con dos decimales)	CARACTERÍSTICAS
	TIPO	TOTAL		
SECRETARIA DE TURISMO				
Otras ayudas	Emprersa	1	2,000,000.00	Con base en el acuerdo con la secretaria de finanzas y al convenio de colaboracion suscrito entre la Secretaria de Turismo y la Camara Nacional de la Industria de Telecomunicaciones por Cable, se otorgo apoyo economico para la organizacion de la Expo Convencion CANITEC 2008, que es la reunion mas importante en su genero en America Latina y el Caribe, la cual se llevo a cabo en el mes de abril del presente año, foro a traves del cual se difundio la Ciudad de Mexico como destino turistico con atractivos equiparables a otras grandes ciudades del extranjero
SECRETARÍA DEL MEDIO AMBIENTE				
4103 Pagas de defunción	Persona	6	132,460.53	Recursos que se ejercieron para apoyar a familiares por el deceso de personal que estaba adscrito a la direccion general de bosques urbanos perteneciente a esta Secretaria.
SECRETARÍA DE OBRAS Y SERVICIOS				
Becas	Persona	65	230,540.00	Otorgamiento de becas a estudiantes que prestan su servicio social en la Administración Pública del Distrito Federal.
Pagas de Defunción	Persona	12	221,945.12	Cubrir gastos por concepto de defunción a familiares de los servidores y empleados de la Administración Pública del Distrito Federal.

CUADRO IV.16
ADyS AYUDAS, DONATIVOS Y SUBSIDIOS
ENERO-SEPTIEMBRE 2008

UNIDAD RESPONSABLE / AYUDAS, DONATIVOS Y SUBSIDIOS	Beneficiario		MONTO (pesos con dos decimales)	CARACTERÍSTICAS
	TIPO	TOTAL		
Subsidio	Empresa Paraestatal	1	23,524,625.25	Subsidios destinados a cumplir con el Convenio de Aportación entre la Administración Pública del Distrito Federal y el Organismo Público Descentralizado Luz y Fuerza del Centro. Con dichos recursos se llevó a cabo la primera etapa de construcción de una Subestación Eléctrica en la Zona de Santa Fe.
SECRETARÍA DE DESARROLLO SOCIAL				
Ayudas culturales y sociales. (DGIDS)	Personas	504,259	86,065,749.84	Apoyar a personas en la obtención de leche y alimentos de primera necesidad para evitar el deterioro de la economía familiar, por el incremento en los insumos de primera necesidad. Capacitar a jóvenes de escasos recursos para presentar el examen de ingreso a nivel medio superior y disminuir las brechas de desigualdad. Proporcionar recursos económicos a mujeres que viven violencia para dejar esa relación e integrarse a una vida sin riesgo a su seguridad y las de sus hijas e hijos. Ayuda a 11 mujeres que representan a diversas comunidades de escasos recursos de diferentes delegaciones del Distrito Federal, apoyándolas con la compra de despensas básicas. Apoyo a jóvenes que participaron en los Cursos de Verano de Espacios Compartidos dentro del marco del Convenio de Reinserción impartidos en las 16 UAPVIF´s en cada una de las Delegaciones del Distrito Federal.
Ayudas culturales y sociales. (IAAM)	Personas	426,000	3,280,402,240.43	Se otorgó la pensión alimentaria a las personas adultos mayores de 70 años residentes en el Distrito Federalque la solicitan y cumplen los requisitos señalados en el Reglamento de la Ley.

CUADRO IV.16
ADyS AYUDAS, DONATIVOS Y SUBSIDIOS
ENERO-SEPTIEMBRE 2008

UNIDAD RESPONSABLE / AYUDAS, DONATIVOS Y SUBSIDIOS	Beneficiario		MONTO (pesos con dos decimales)	CARACTERÍSTICAS
	TIPO	TOTAL		
Ayudas culturales y sociales. (OFICINA)	Paquete	1,198,492	131,010,000.00	Se proporcionaron paquetes de útiles escolares a alumnos y alumnas inscritos en las escuelas públicas del Distrito Federal.
		1,178,853	177,108,273.62	Se proporcionaron paquetes de uniformes escolares a alumnos y alumnas inscritos en las escuelas públicas del Distrito Federal.
Ayudas y Donativos a Instituciones sin fines de lucro. (DGIDS)	Apoyo	1,007,123	79,109,155.58	Se otorgaron apoyos económicos a la población consumidora de leche LICONSA y despensas con productos de la canasta básica, en las 16 delegaciones políticas del D.F.
	Convenios	85	9,118,000.00	Se realizó el Programa de Coinversión 2008 en el cual resultaron ganadoras 56 asociaciones con las temáticas: I. Promoción de los derechos humanos, no discriminación, equidad social y de género, II. Acceso de las mujeres a una vida libre de violencia, III. Participación y seguridad ciudadana, IV. Derecho de acceso a la informaicón y a la comunicación alternativa y V. Desarrollo Comunitario. Ya fue entregado el pago correspondiente a la 1a. ministración y se han formalizado 29 convenios con diversas asociaciones para proporcionar información y consejería a la población de las ciudad, a fin de erradicarla y propiciar una vida libre de violencia, capacitar a ciudadanos en la rendición de cuentas a fin de promover la transparencia y el combate a la corrupción en la administración pública, erradicar las conductas homofóbicas, promover los derechos de los niños y los ancianos, evitar la violencia en contra de la comunidad lesbico gay, crear un Observatorio de derechos humanos (Diversidad Sexual), etc.

CUADRO IV.16
ADyS AYUDAS, DONATIVOS Y SUBSIDIOS
ENERO-SEPTIEMBRE 2008

UNIDAD RESPONSABLE / AYUDAS, DONATIVOS Y SUBSIDIOS	Beneficiario		MONTO (pesos con dos decimales)	CARACTERÍSTICAS
	TIPO	TOTAL		
Ayudas y Donativos a Instituciones sin fines de lucro. (IASIS)	Organizaciones de la Sociedad Civil sin Fines de Lucro	30		Con base en las estrategias planteadas en el Programa General de Desarrollo del Distrito Federal 2007-2012 a traves de la Secretaría de Desarrollo Social y conforme a lo establecido en la Ley de Asistencia e Integración Social del D.F. y considerado la necesidad de superar los problemas de inequidad y desigualdad social, establecer un esquema de colaboración entre las instituciones públicas y privadas que presentan sus servicios de asistencia e integración social a la población vulnerable del Distrito Federal, las acciones que realizaran con el finaciamiento séra destinado a los siguientes Grupos Sociales: Niños, niñas y jóvenes en situación de riesgo y calle, personas con enfermedades cronicas, mentales o terminales, Personasadultos mayores, Personas con discapacidad, Mujeres en situación de vulnerabilidad y Personas con problemas de adicciones.

CUADRO IV.16
ADyS AYUDAS, DONATIVOS Y SUBSIDIOS
ENERO-SEPTIEMBRE 2008

UNIDAD RESPONSABLE / AYUDAS, DONATIVOS Y SUBSIDIOS	Beneficiario		MONTO (pesos con dos decimales)	CARACTERÍSTICAS
	TIPO	TOTAL		
SECRETARIA DE FINANZAS				
Ayudas y donativos a instituciones sin fines de lucro	Asociaciones	6	8,457,717.67	Tres aportaciones trimestrales al Instituto para el Desarrollo Tecnico de las Haciendas Publicas autorizado por el SecretariO. Apoyo al Colegio Nacional de Economistas AC, con el fin de cubrir los costos financieros del XVII Congreso Nacional de Economistas. Aportacion anual a la CONAGO para la Coferencia Nacional de Gobernadores.y por ultimo aportacion al Centro de Analisis y Estudios de la Seguridad Social, A.C.
Donativos a fideicomisos publicos y privados	Instituciones	2	80,100,000.00	Aportacion inicial al patrimonio del Fideicomiso Publico numero 895/2008 denominado Complejo Ambiental Xochimilco constituido por el C. Jefe de Gobierno. Dos aportaciones al fideicomiso "Colonos de Santa Fe " con el objeto de realizar el mantenimiento preventivo y correctivo que se requiera en beneficio de los colonos de la zona urbana de dicha region.
Otras ayudas	Personas	87	2,000,000.00	Ayuda economica que otorga por unica vez esta Secretaria de Finanzas
Pagas de defuncion	Personas	9	219,233.50	Nn cumplimiento al articulo 77 fraccion v de las condiciones generales de trabajo del Gobierno del Distrito Federal, que establece: el titular del gobierno está obligado a:… v. cubrir a los deudos de los trabajadores que fallezcan, ciento cuarenta días de salario tabular, por concepto de pagas de defunción;...

CUADRO IV.16
ADyS AYUDAS, DONATIVOS Y SUBSIDIOS
ENERO-SEPTIEMBRE 2008

UNIDAD RESPONSABLE / AYUDAS, DONATIVOS Y SUBSIDIOS	Beneficiario		MONTO (pesos con dos decimales)	CARACTERÍSTICAS
	TIPO	TOTAL		
SECRETARÍA DE TRANSPORTES Y VIALIDAD				
4103 "Pagas de defunción"	Familiares de servidores y empleados públicos al servicio de la Administración Pública del D.F.	Se cuenta con presupuesto autorizado en el ejercicio fiscal 2008 de $89,003.00	69,524.00	Mediante la ejecución del gasto en esta partida presupuestal, se otorgan apoyos para cubrir gastos funerarios a los familiares de servidores y empleados públicos, al periodo que se informa, se han otorgado 3 apoyos de esta naturaleza.
4104 "Becas"	Estudiantes, de diversas Instituciones Educativas.	Se cuenta con presupuesto para apoyar hasta un maximo de 100 Becarios.	61,200.00	Dentro de este programa, se ejecuta el programa de becas a estudiantes de nivel técnico profesional, que prestan el servicio social en los diversos planes y programas institucionales, con el fin de adquirir el grado académico para la titulacion.
4112 "Otras Ayudas"	Concesionarios del Servicio Público Individual de Pasajeros del D.F.	Se cuenta con presupuesto para apoyar hasta un maximo de 6,998 Concesionarios	60,735,000.00	Mediante la operación de este programa, se estinula la sustitucion del parque vehicular del sistema de transporte público indivudual de pasajeros (taxis), mediante el otorgamiento de un apoyo fnanciero de $15,000.00 a cada concesionario en esta modalidad,cabe señalar que los vehículos sustituidos son entregados por los concesionarios participantes en este programa; para ser chatarrizados, con objeto de garantizar que no se incorporen nuevamente a la prestación del servicio. (vehiculos con mas de diez años de antigüedad).

CUADRO IV.16
ADyS AYUDAS, DONATIVOS Y SUBSIDIOS
ENERO-SEPTIEMBRE 2008

UNIDAD RESPONSABLE / AYUDAS, DONATIVOS Y SUBSIDIOS	Beneficiario		MONTO (pesos con dos decimales)	CARACTERÍSTICAS
	TIPO	TOTAL		
SECRETARÍA DE SEGURIDAD PÚBLICA				
"Ayudas culturales y sociales"	Asociación	Residentes y visitantes del DF	15,000,000.00	Convenio específico de colaboración entre laSsecretaría de Seguridad Pública y el Consejo Ciudadano de Seguridad Pública del Distrito Federal, a fin de establecer la coadyuvancia y coordinación para la realización de proyectos y acciones específicas para la prevención de delitos y combate a la delincuencia.
	Perosna	700	1,514,162.47	Ayuda de maternidad a favor de la sra. Rosa Eugenia Martinez, viuda del polícia Jerónimo Martínez que falleció en cumplimiento. Se erogaron recursos por concepto del plan vacacional 2008, que se llevó a cabo en el periodo del 14 de julio al 08 de agosto del presente año. se otorgaron premios a 200 hijos de trabajadores de esta secretaría, becados por un buen desempeño académico en el presente año escolar. Con la finalidad de orientar sobre aspectos positivos de su entorno y núcleo familiar, y con el objeto de brindar alternativas artísticas a niños y jóvenes de entre 10 y 17 años de las diferentes delegaciones, se apoyó con instrumentos musicales de aliento y percusión para la formación de bandas de marcha.
		1	15,592.00	Ayuda por pago de marcha del extinto Martínez Jeronimo José, policia perteneciente al sector 25 Asturias.

CUADRO IV.16
ADyS AYUDAS, DONATIVOS Y SUBSIDIOS
ENERO-SEPTIEMBRE 2008

UNIDAD RESPONSABLE / AYUDAS, DONATIVOS Y SUBSIDIOS	Beneficiario		MONTO (pesos con dos decimales)	CARACTERÍSTICAS
	TIPO	TOTAL		
		200	1,825,800.00	Se otorgaron apoyos económicos y despensas a la población que de manera voluntaria entregó armas de fuego; lo cual tiene un impacto social relevante puesto que contribuye a la prevención de accidentes y hechos lamentables que ponen en riesgo la vida. En lo que va del año, se han efectuado 17 eventos, en los cuales se han recibido en donación 319 armas de fuego. Por otro lado se otorgaron ayudas monetarias a 3 ciudadanos que colaboraron con la autoridad, en el combate a la delincuencia.
		81	2,803,109.54	Ayuda para pago de defunción a favor de los deudos.
		31	282,215.00	Pago en efectivo al 1er lugar y suplentes, así como al 2do y tercer lugar, por equipo e individual, del " Torneo Metropolitano deTiro de la SSPDF 2008". pago a los ganadores de la 1a feria de las ciencias de fisica y quimica de la escuela secundaria técnica no. 16 "Tomas Alva Edison". además del pago al primer lugar del concurso "Mas que Seguridad, un Arma es un Riesgo".
		186	342,300.00	Ayudas económicas otorgadas a prestadores de servicio social que estan colaborando en diversas áreas de esta Secretaría.

CUADRO IV.16
ADyS AYUDAS, DONATIVOS Y SUBSIDIOS
ENERO-SEPTIEMBRE 2008

UNIDAD RESPONSABLE / AYUDAS, DONATIVOS Y SUBSIDIOS	Beneficiario		MONTO (pesos con dos decimales)	CARACTERÍSTICAS
	TIPO	TOTAL		
SECRETARÍA DE SALUD DEL DF				
Ayudas culturales y sociales	Adultos mayores y personas de escasos recusos	302	1,554,153.59	Se proporciono ayuda a 302 personas adultas mayores y/o de escasos recursos con 68 personas con el otorgamaiento de insumos médicos, 30 personas con colocación de aparatos auditivos (34 aparatos), 7 personas con la adquisición de sillas de ruedas, 189 con material de osteosíntesis y 8 personas con ayuda para adquisición de medicamentos.
Becas	Personal médico de pregrado y médicos residentes	584	3,016,105.00	Se otorga compensación económica a 191 médicos internos, así como a 393 médicos residentes que laboran en las unidades hospitalarias de la SSDF.
Pagas por defunción	Familiares de servidores y empleados públicos	21	588,097.93	Ayuda económica a veintiun familiares de personal de la Secretaría de Salud del D.F. que falleció durante el periodo enero-septiembre
SECRETARÍA DE CULTURA				
Ayudas culturales y sociales	Músicos	94	282,000.00	Se otorgaron apoyos económicos por 3,000.00 a integrantes de la Orquesta Filarmónica de la Ciudad de México que participaron en el concierto que se realizó en los Ángeles, Cal. Dentro del Festival "Proyecto Sinfónico Multimedia Siqueiros".

CUADRO IV.16
ADyS AYUDAS, DONATIVOS Y SUBSIDIOS
ENERO-SEPTIEMBRE 2008

UNIDAD RESPONSABLE / AYUDAS, DONATIVOS Y SUBSIDIOS	Beneficiario		MONTO (pesos con dos decimales)	CARACTERÍSTICAS
	TIPO	TOTAL		
	Personas	12	229,500.00	Se otorgaron las siguientes ayudas económicas derivado de la petición de los interesados a la titular de esta Secretaría: Apoyo económico para asistir a una residencia artística ofrecida por la Fundación Valparaíso ubicada en Mojácar (Almería-España), en el mes de febrero de 2008. Apoyo económico a destacada alumna de la Escuela de Música Vida y Movimiento del Centro Cultural Ollin Yoliztli para continuar los estudios profesionales de violoncello, en de febrero de 2008. Apoyo económico para la realización del proyecto de radio comunitaria denominado "La Ciudad en Letras". Apoyo económico a promotor cultural para cubrir los gastos médicos derivados del accidente sufrido al caer de una escalera, montando la exposición "Bajo la luz de la luna" en el Faro de Tlahuac. Apoyo económico para cubrir parte de los gastos inherentes al viaje que realizaron los integrantes del proyecto "Oyeme con los ojos" a la ciudad de la Habana Cuba para participar en el Festival Internacional de Poesía, entre otros.
		20	400,000.00	Se otorgaron apoyos económicos por 20,000.00 para la realización de cada uno de los proyectos pertenecientes al Programa "Peatonal, Primer Encuentro de Arte y Política en el Espacio Público de la Ciudad de México 2008"
		25	90,000.00	Se otorgaron apoyos económicos por 3,600.00 para gastos de transporte a los jóvenes que participaron en la organización de actividades de Fomento a la Lectura dentro del Programa "Para Leer de Boleto en el Metro"

CUADRO IV.16
ADyS AYUDAS, DONATIVOS Y SUBSIDIOS
ENERO-SEPTIEMBRE 2008

UNIDAD RESPONSABLE / AYUDAS, DONATIVOS Y SUBSIDIOS	Beneficiario		MONTO (pesos con dos decimales)	CARACTERÍSTICAS
	TIPO	TOTAL		
Ayudas y donativos a instituciones sin fines de lucro	Asociaciones	27	30,474,838.00	Festival de México en el Centro Histórico, A.C., El Colectivo Mujeres en la Música, A.C., para el XII Encuentro Internacional Iberoamericano de Mujeres en el Arte. Fundación la Titería, A.C.. Trama Visual, A.C., para la 10ª Edición de la Bienal Internacional del Cartel en México y la exposición de 40 carteles sobre el tema de la perspectiva de género. Fundación Casa del Poeta IAP, Academia Mexicana de la Historia, Instituto del Derecho de Asilo Museo Casa de Leon Trotsky A.C., Casa de la Música Mexicana, A.C., Casa Refugio Citlaltepetl, A.C., Mandato Antiguo Colegio de San Ildefonso, Centro de Estudios para el Uso de la Voz, S.C., Escuela Dinámica de Escritores, A.C., Asociación de Escritores de Mexico, A.C., Fundación Maestro José Luis Cuevas Novelo A.C., Centro de Estudios del Movimiento Obrero y Socialista A.C., para gastos de operación. La Manta de México, A.C., para el Festival de Diversidad Sexual en Cine y Video. Teratoma, A.C., para el proyecto cultural "Balelatina Hotart Feria de Arte Contemporanea Latina 2008", entre otros.

CUADRO IV.16
ADyS AYUDAS, DONATIVOS Y SUBSIDIOS
ENERO-SEPTIEMBRE 2008

UNIDAD RESPONSABLE / AYUDAS, DONATIVOS Y SUBSIDIOS	Beneficiario		MONTO (pesos con dos decimales)	CARACTERÍSTICAS
	TIPO	TOTAL		
Donativos a fideicomisos publicos y privados	Fideicomiso	2	26,500,000.00	Se han otorgado donativos a los siguientes Fideicomisos: Fundación Cultural de la Ciudad de México, para apoyar los programas de cultura y entretenimiento., y Comunidad de la Delegación Tlalpan, para la realización del Festival Internacional de las Culturas del Mundo Ollin Kan 2008
Pre y premios	Persona	1	500,000.00	Recursos otorgados al ganador del Premio Iberoamericano de Novela Elena Poniatowska, en el marco de la celebración del Día Internacional de la Mujer que se realizó el día 8 de marzo del presente año en el Museo de la Ciudad de México.
		1	15,000.00	Recursos otorgados al ganador del concurso del "Logotipo de Identidad para la estación de Radio por Internet (Código DF, Alas de la Metrópoli)
		1	5,000.00	Recursos otorgados al ganador del concurso del "Tema de Identidad para la estación de Radio por Internet (Código DF, Alas de la Metrópoli)

CUADRO IV.16
ADyS AYUDAS, DONATIVOS Y SUBSIDIOS
ENERO-SEPTIEMBRE 2008

UNIDAD RESPONSABLE / AYUDAS, DONATIVOS Y SUBSIDIOS	Beneficiario		MONTO (pesos con dos decimales)	CARACTERÍSTICAS
	TIPO	TOTAL		
SECRETARÍA DE TRABAJO Y FOMENTO AL EMPLEO				
4105 Ayudas culturales y sociales tipo de pago Programa de Seguro de Desempleo	Persona	N/E	N/E	Es un Sistema de protección que se traduce en un beneficio económico mensual de mil quinientos pesos, hasta por un periodo de seis meses, esta dirigido a hombres y mujeres trabajadores desempleados de la economía formal y que sean habitantes del Distrito Federal, mayores de 18 años y que hayan estado laborando previo a la perdida de su empleo, no percibir ingresos económicos por concepto de jubilación, pensión, subsidio o relación laboral diversa (honorarios).
		19,922	80,636,400.21	El Programa de Apoyo al Empleo, tiene la finalidad de reducir los costos de contratación y búsqueda de empleo que enfrenta la población desempleada y subempleada para incrementar sus posibilidades de colocación, brindándoles en su caso capacitación para el trabajo o apoyos económicos o en especie, en función de sus características y las del mercado laboral.
4105 Ayudas culturales y sociales tipo de pago Programa de Capacitación para el Impulso de la Economía Social (CAPACITES)	Persona	3,816	18,886,662.91	Tiene como propósito apoyar a la población desempleada y subempleada para que fortalezca o reconvierta sus conocimientos, habilidades y aptitudes laborales, de tal forma que facilite la obtención de un empleo, o bien, la generación de ingresos através del autoempleo.

CUADRO IV.16
ADyS AYUDAS, DONATIVOS Y SUBSIDIOS
ENERO-SEPTIEMBRE 2008

UNIDAD RESPONSABLE / AYUDAS, DONATIVOS Y SUBSIDIOS	Beneficiario		MONTO (pesos con dos decimales)	CARACTERÍSTICAS
	TIPO	TOTAL		
SECRETARÍA DE DESARROLLO RURAL Y EQUIDAD PARA LAS COMUNIDADES				
Aportaciones para apoyo a voluntarios en programas sociales	Persona	41	722,950.18	Apoyos económicos a 41 promotores técnicos de la capitalización e inversión en el sector rural del G.D.F. que auxiiaran a la Dirección General de Desarrollo Rural en la recepción, análisis y evaluación de proyectos en materia rural; dicho apoyo corresponde a la primera ministración.
		41	365,475.09	Apoyos económicos a 41 promotores técnicos de la capitalización e inversión en el sector rural del G.D.F. que auxiiaran a la Dirección General de Desarrollo Rural en la recepción, análisis y evaluación de proyectos en materia rural; dicho apoyo corresponde a la segunda ministración.
		39	376,724.93	Apoyos económicos a 39 promotores técnicos de la capitalización e inversión en el sector rural del G.D.F. que auxiliaran a la Dirección General de Desarrollo Rural en la recepción, análisis y evaluación de proyectos en materia rural; dicho apoyo corresponde a la tercera ministración.
		2	20,750.16	Apoyos económicos a 2 promotores técnicos de la capitalización e inversión en el sector rural del G.D.F. que auxiiaran a la Dirección General de Desarrollo Rural en la recepción, análisis y evaluación de proyectos en materia rural; dicho apoyo corresponde a la cuarta ministración.
		40	373,963.42	Apoyos económicos a 40 promotores técnicos de la capitalización e inversión en el sector rural del G.D.F. que auxiiaran a la Dirección General de Desarrollo Rural en la recepción, análisis y evaluación de proyectos en materia rural; dicho apoyo corresponde a la quinta ministración.

CUADRO IV.16
ADyS AYUDAS, DONATIVOS Y SUBSIDIOS
ENERO-SEPTIEMBRE 2008

UNIDAD RESPONSABLE / AYUDAS, DONATIVOS Y SUBSIDIOS	Beneficiario		MONTO (pesos con dos decimales)	CARACTERÍSTICAS
	TIPO	TOTAL		
Ayudas culturales y sociales	Asociación	54	20,930.00	Apoyo a la "Red de Productores Floricolas de la Ciudad de México" para la participación del Festival de las flores y plantas en el corredor de turismo de Reforma, que se celebró del 6 al 8 y del 13 al 15 de Junio de 2008.
	Grupo	1,525	100,000.00	Apoyo al Comité organizador de la "Feria Gatronómica Nacional del Nopal de Milpa Alta 2008", que se llevó a cabo del 9 al 25 de Mayo del presente año, realizada por productores agropecuarios originarios de los barrios de la Concepción, Santa Martha, Santa Cruz, de la Cruz, San Mateo, Los Ángeles, San Agustín, San Francisco y San Pedro en la delegación Milpa Alta.
	Persona	40	10,000.00	Apoyo al pueblo originario de Zacapa, para la realización del evento "2da. Carrera Pre Cuauhtemica".
		1	6,800.00	Apoyo a la Dra. Susana Ortega Oropeza, para la adquisición de boletos de avión viaje redondo México-Camaguey Cuba, para recibir certificado de Posgrado del Instituto Superior de Ciencias Médicas de Camaguey Cuba, al participar como Conferencista en el primer Congreso de Medicina y Complejidad en su calidad de Macehuala portadora de los conocimientos medicinales Mexhicas.
		2	1,610.00	Apoyo al C. José Antonio Gómez Flores, para adquirir boleto de autobús para regresar a su lugar de origen (Tuxtla Gutiérrez Chiapas); así como al C. Juan Carlos Niz López, para compra de boleto de regreso a Tapachula Chiapas.

CUADRO IV.16
ADyS AYUDAS, DONATIVOS Y SUBSIDIOS
ENERO-SEPTIEMBRE 2008

UNIDAD RESPONSABLE / AYUDAS, DONATIVOS Y SUBSIDIOS	Beneficiario		MONTO (pesos con dos decimales)	CARACTERÍSTICAS
	TIPO	TOTAL		
		2,600	500,000.00	Apoyo al proyecto denominado "Rehabilitación del Embarcadero San Sebastian Cuacontle Segunda Etapa", dicho apoyo corresponde a la primera ministración.
		49	2,450,000.00	Apoyo al Programa de Apoyo a Pueblos Originarios (PAPO), a través del cual se apoyarán a 49 proyectos de un número igual de pueblos seleccionados por el Comité Dictaminador del PAPO 2008; dichos apoyos se entregaron en acto público el 22 de julio del presente año.
		80	10,000.00	Apoyo para el pago del transporte para asistir al "Foro Regional de Mujeres Cenecistas" que se llevó a cabo en la Ciudad dec Acapulco Guerrero los dfás 17, 18 y 19 de julio del año en curso.
		3,900	3,941,306.82	Apoyo para el cumplimiento del Convenio correspondiente al Programa de Atención a Contingencias Climatológicas (PACC), suscrito entre el Gobierno Federal representado por la Secretaría de Agrícultura, Ganadería, Desarrollo Rural, Pesca y Alimentación (SAGARPA) y el G.D.F. a través de la Secretaría de Desarrollo Rural y Equidad para las Comunidades, con el fin de apoyar a productores de nopal de las delegaciones de Milpa Alta y Tlahuác, en virtud de los daños a consecuencia de la helada atípica ocurrida los días 3 y 4 de Enero del presente año.

CUADRO IV.16
ADyS AYUDAS, DONATIVOS Y SUBSIDIOS
ENERO-SEPTIEMBRE 2008

UNIDAD RESPONSABLE / AYUDAS, DONATIVOS Y SUBSIDIOS	Beneficiario		MONTO (pesos con dos decimales)	CARACTERÍSTICAS
	TIPO	TOTAL		
		3,900	2,575,286.00	Apoyo para el cumplimiento del Convenio correspondiente al Programa de Atención a Contingencias Climatológicas (PACC), suscrito entre el Gobierno Federal representado por la Secretaría de Agrícultura, Ganadería, Desarrollo Rural, Pesca y Alimentación (SAGARPA) y el G.D.F. a través de la Secretaría de Desarrollo Rural y Equidad para las Comunidades, con el fin de apoyar a productores de nopal de las delegaciones de Milpa Alta y Tlahuác, en virtud de los daños a consecuencia de la helada atípica ocurrida los días 3 y 4 de Enero de 2008.
		3,900	1,366,020.82	Apoyo para el cumplimiento del Convenio correspondiente al Programa de Atención a Contingencias Climatológicas (PACC), suscrito entre el Gobierno Federal representado por la Secretaría de Agrícultura, Ganadería, Desarrollo Rural, Pesca y Alimentación (SAGARPA) y el G.D.F. a través de la Secretaría de Desarrollo Rural y Equidad para las Comunidades, con el fin de apoyar a productores de nopal de las delegaciones de Milpa Alta y Tlahuác, en virtud de los daños a consecuencia de la helada atípica ocurrida los días 3 y 4 de Enero de 2008.
		200	30,700.00	Apoyo para la difusión y logística en la "Feria Cultural, Artesanal, Gatronómica y Ganadera Tlacoyucan 2008", que se llevó a cabo del 9 al 11 de Agosto, teniendo una afluencia de más de 2,000 visitantes.
		30	28,000.00	Apoyo de logística para el "6° Encuentro con las raíces indígenas de los pueblos Xochimilcas", evento realizado del 11 al 13 de Julio del año en curso en la Delegación Xochimilco.

CUADRO IV.16
ADyS AYUDAS, DONATIVOS Y SUBSIDIOS
ENERO-SEPTIEMBRE 2008

UNIDAD RESPONSABLE / AYUDAS, DONATIVOS Y SUBSIDIOS	Beneficiario		MONTO (pesos con dos decimales)	CARACTERÍSTICAS
	TIPO	TOTAL		
		8	4,500.00	Apoyo para sufragar gastos generados por la participación en la "Expo ANTAD 2008" llevada a cabo en la ciudad de Guadalajara Jalisco, dicho evento se realizó del 4 al 7 de Marzo del presente año.
		7	288,249.00	Apoyo para el proyecto "Granja Didactica Mixquic" en función al Acuerdo 15/5AS.O./2008 del Comité Técnico de Evaluación y asignación de recursos de los programas de fomento a la producción y comercialización para el desarrollo rural y empleo competitivo y sustentable de los alumnos de la Secundaria Técnica Agropecuaria No. 34 en su conjunto.
		136	22,500.00	Apoyo que se otorgó a la Coordinación de Vinculación lntersinstitucional de la segunda pre-conferencia mundial de pueblos indígenas originariosy afrodescendientes frente al VIH/SIDA las sexualidades y los derechos humanos México 2008. Con dicha ayuda se cubrieron los gastos de alimentación de las personas que asistieron a el mencionado evento que se realizó los días 30 y 31 de Julio, así como del 1° al 8 de Agosto de 2008.
		80	20,000.00	Apoyo al club juvenil San Francisco Tlaltenco, para sufragar gastos de participación en el ll festival de la diversidad cultural, celebrado el día 24 de Mayo del año en curso. El destino del apoyo fue para el traslado del carro alegórico al mercado de artesanías (en plataforma de trailer), banda de música de viento típica del pueblo se San Francisco Tlaltenco y dos autobuses para traslado de los socios del evento.

CUADRO IV.16
ADyS AYUDAS, DONATIVOS Y SUBSIDIOS
ENERO-SEPTIEMBRE 2008

UNIDAD RESPONSABLE / AYUDAS, DONATIVOS Y SUBSIDIOS	Beneficiario		MONTO (pesos con dos decimales)	CARACTERÍSTICAS
	TIPO	TOTAL		
		16	16,000.00	Apoyo al grupo Willka de Ecuador, para sufragar gastos de participación en el ll Festival de la diversidad cultural, celebrado el día 24 de Mayo del año en curso. El destino del apoyo fue para la compra de vestuario e instrumentos musicales.
		20	10,000.00	Apoyo a la Banda Montealbán del estado de Oaxaca, A.C., para sufragar gastos de participación en el ll festival de la diversidad cultural celebrado el día 24 de Mayo del año en curso. El destino del apoyo fue para la compra de indumentaria.
		20	10,000.00	Apoyo a la Banda Sierra Juárez, para sufragar gastos de participación en el ll festival de la diversidad cultural celebrado el día 24 de Mayo del año en curso. El destino del apoyo fue para la compra de instrumentos musicales.
		25	10,000.00	Apoyo al grupo de danza raíces Oaxaqueñas, para sufragar gastos de participación en el ll Festival de la diversidad cultural, celebrado el día 24 de Mayo del año en curso. El destino del apoyo fue para la compra de indumentaria y productos artesanales para obsequio a los asistentes.
		8	10,000.00	Apoyo a la Banda Nueva Generación, para sufragar gastos de participación en el ll festival de la diversidad cultural celebrado el día 24 de Mayo del año en curso. El destino del apoyo fue para la compra de instrumentos musicales.
		25	10,000.00	Apoyo al Grupo Binni Cubi Ruza, para sufragar gastos de participación en el ll festival de la diversidad cultural celebrado el día 24 de Mayo del año en curso. El destino del apoyo fue para la compra de mini componente, vestuario y renta de autobús.

CUADRO IV.16
ADyS AYUDAS, DONATIVOS Y SUBSIDIOS
ENERO-SEPTIEMBRE 2008

UNIDAD RESPONSABLE / AYUDAS, DONATIVOS Y SUBSIDIOS	Beneficiario		MONTO (pesos con dos decimales)	CARACTERÍSTICAS
	TIPO	TOTAL		
		25	10,000.00	Apoyo al Grupo Purepecha de Charapan Michocán, para sufragar gastos de participación en el ll festival de la diversidad cultural celebrado el día 24 de Mayo del año en curso. El destino del apoyo fue para la compra de indumentaria.
		30	10,000.00	Apoyo al Grupo de Danza Juquileño, para sufragar gastos de participación en el ll festival de la diversidad cultural celebrado el día 24 de Mayo del año en curso. El destino del apoyo fue para la compra de indumentaria y renta de autobús.
		78	10,000.00	Apoyo a la Banda de Viento Parresita y Comparsa de Chilenos Parres, para sufragar gastos de participación en el ll festival de la diversidad cultural celebrado el día 24 de Mayo del año en curso. El destino del apoyo fue para la compra de indumentaria e implementos para instrumentos musicales.
		45	10,000.00	Apoyo al grupo de Danza Latsi'Duu, para sufragar gastos de participación en el ll Festival de la diversidad cultural, celebrado el día 24 de Mayo del año en curso. El destino del apoyo fue para la compra de indumentaria y renta de autobús.
		16	18,000.00	Apoyo al grupo de Danza Tlahuilli Cuauhtenco, para sufragar gastos de participación en el ll Festival de la diversidad cultural, celebrado el día 24 de Mayo del año en curso. El destino del apoyo fue para la compra de implementos y materiales para trajes típicos.
		63	8,000.00	Apoyo al grupo de Centro Cultural Tinkus Bolmex, para sufragar gastos de participación en el ll Festival de la diversidad cultural, celebrado el día 24 de Mayo del año en curso. El destino del apoyo fue para la compra de indumentaria.

CUADRO IV.16
ADyS AYUDAS, DONATIVOS Y SUBSIDIOS
ENERO-SEPTIEMBRE 2008

UNIDAD RESPONSABLE / AYUDAS, DONATIVOS Y SUBSIDIOS	Beneficiario		MONTO (pesos con dos decimales)	CARACTERÍSTICAS
	TIPO	TOTAL		
		22	10,000.00	Apoyo Alianza Mexicana de Organizaciones Residentes Amor, para sufragar gastos de participación en el ll Festival de la diversidad cultural, celebrado el día 24 de Mayo del año en curso. El destino del apoyo fue para la compra de vestuario.
		20	8,000.00	Apoyo a Wayna Bolivia Folklórica, para sufragar gastos de participación en el ll Festival de la diversidad cultural, celebrado el día 24 de Mayo del año en curso. El destino del apoyo fue para la compra de indumentaria.
		148	100,000.00	Apoyo para los gastos de difusión y logística como es el alquiler de 4,000 metros cuadrados de enlonado para cubrir gran parte del predio ejidal; la impresión de 5,650 posters del tamaño de 4 cartas para promoción y difusión del evento de la "Feria del Elote 2008" a celebrarse del 12 al 16 de Septiembre del presente año.
		74	9,000.00	Apoyo para sufragar gastos de viaje par 2 personas que participaron en la "Expo ANTAD 2008" llevada a cabo en la ciudad de Guadalajara Jalisco, los días 4 al 7 de Marzo del presente año, representando a la integradora de Amaranto y Productos Agropecuarios Quetzalcoatl Tulyehualco, S.A. de C.V.

CUADRO IV.16
ADyS AYUDAS, DONATIVOS Y SUBSIDIOS
ENERO-SEPTIEMBRE 2008

UNIDAD RESPONSABLE / AYUDAS, DONATIVOS Y SUBSIDIOS	Beneficiario		MONTO (pesos con dos decimales)	CARACTERÍSTICAS
	TIPO	TOTAL		
		100	40,000.00	Apoyo para sufragar gastos generados para la exposición ganadera y de la logística consistente en pago de un veterinario, seguridad y acondicionamiento del lugar a utilizarse dentro de la feria "Feria, Fiesta y muestra Gastronómica del elote y maíz del pueblo de San Juan lxtayopan sus Barrios y Colonias del 1° de Junio al 30 de Agosto, A.C.", en la delegación Tlahuác.
		2,600	500,000.00	Apoyo para la rehabilitación de "Embarcadero de San Sebastian Cuacontle" del programa interno Fomento a las Actividades Agropecuarias y a la Agroindustria, a fin de contar con un embarcadero para comercialización de productos agropecuarios; dicho apoyo corresponde a la 2a. ministración.
		61	6,000.00	Apoyo para la constitución legal de la organización "Presencia del Sur de la Ciudad de México de Artesanas y Productoras"; ello en función a la autorización del Comité Técnico de Evaluación y asignación de recursos de los programas de Fomento a la producción y comercialización para el desarrollo rural y empleo competitivo y sustentable de la Secretraría de Desarrollo Rural y Equidad para las Comunidades para el ejercicio 2008, mediante Acuerdo 27/7a. S.O./2008 de fecha 18 de Agosto de 2008.
Ayudas y donativos a instituciones sin fines de lucro	Asociación	2,500	3,352,210.00	Apoyo para el cumplimiento del convenio de concertación firmado con Iniciativa Ciudadana para la Promoción de la Cultura y el Diálogo A.C., con el fin de apoyar a la población migrante originaria del Distrito Federal y sus familias asentadas en la Ciudad de México.

CUADRO IV.16
ADyS AYUDAS, DONATIVOS Y SUBSIDIOS
ENERO-SEPTIEMBRE 2008

UNIDAD RESPONSABLE / AYUDAS, DONATIVOS Y SUBSIDIOS	Beneficiario		MONTO (pesos con dos decimales)	CARACTERÍSTICAS
	TIPO	TOTAL		
		300	95,450.00	Apoyo para el cumplimiento del Convenio celebrado entre la Secretaría de Desarrollo Rural y Equidad para las Comunidades y la organización Centro Nacional de Comunicación Social, Asociación Civil (CENCOS A.C.), suscrito el 22 de Abril de 2008, para la realización del evento "La Asamblea Transnacional de Remitentes y Familias" los días 12, 13, 14 y 15 de Mayo de 2008.
	Persona	500	661,525.00	Apoyo para el cumplimiento del Convenio de concertación firmado con Iniciativa Ciudadana para la Promoción de la Cultura y el Diálogo A.C. (quinta ministración), con el fin de apoyar a la población migrante originaria del Distrito Federal y sus familias asentadas en la Ciudad de México.
		500	761,525.00	Pago para el cumplimiento del convenio de concertación firmado con Iniciativa Ciudadana para la Promoción de la Cultura y el Diálogo A.C. (sexta ministración), con el fin de apoyar a la población migrante originaria del Distrito Federal y sus familias asentadas en la Ciudad de México.
		500	833,331.00	Pago para el cumplimiento del Convenio de concertación firmado con Iniciativa Ciudadana para la Promoción de la Cultura y el Diálogo A.C. (séptima ministración), con el fin de apoyar a la población migrante originaria del Distrito Federal y sus familias asentadas en la Ciudad de México.

CUADRO IV.16
ADyS AYUDAS, DONATIVOS Y SUBSIDIOS
ENERO-SEPTIEMBRE 2008

UNIDAD RESPONSABLE / AYUDAS, DONATIVOS Y SUBSIDIOS	Beneficiario		MONTO (pesos con dos decimales)	CARACTERÍSTICAS
	TIPO	TOTAL		
		25	475,000.00	Apoyo a la Fundación Grupo Produce, A.C., en cumplimiento al Convenio de colaboración de transferencia tecnológica y formación de recursos humanos para el desarrollo rural sustentable, que inicia con el proyecto que se tiene implementado con el ministerio de agricultura de Cuba, con un curso denominado "Agricultura Sustentable a Pequeña Escala" que se impartió en ese país, del 3 al 17 de Agosto del año en curso.
Becas	Persona	1	3,600.00	Apoyo que se otorgó el pago a la C. Mayra Guadalupe Lechuga Lara, becaria que presto su servicio social en esta Secretaría.
		4	14,400.00	Apoyo que se otorgó a los C. Laura Alba Romero, Juan Carlos López Urbina, lvan Ortíz Soriano y gloria Silva Alanis, becarios que prestaron su servicio social en esta Secretaría.

CUADRO IV.16
ADyS AYUDAS, DONATIVOS Y SUBSIDIOS
ENERO-SEPTIEMBRE 2008

UNIDAD RESPONSABLE / AYUDAS, DONATIVOS Y SUBSIDIOS	Beneficiario		MONTO (pesos con dos decimales)	CARACTERÍSTICAS
	TIPO	TOTAL		
		15	54,000.00	Apoyo que se otorgó a los siguientes becarios que concluyeron la prestación de su servicio social en esta Secretaría: 1. Gabriela Bazán Lara 2. Esbehidy Campuzano Cruz 3. Claudia Escamilla Mendoza 4. Manuel Espinosa Ávila 5. Jessica Galván Medina 6. Marco Antonio García Zúñiga 7. Karina Beatriz Gutiérrez Cruz 8. Lizbeth Mares Guzmán 9. Maribel Iveth mejía López 10. Jessica Moreno García 11. Rubén Ochoa Paniagua 12. José Martín Paulin Luna 13. Alberto Ramírez Chávez 14. Aarón Valencia Ibarra 15. Aleiandro Villa Ceballos
Pagas de defunción	Persona	1	18,694.67	Apoyo a favor del C. Carlos Vergara Martínez, beneficiario del C. Rufino Vergara Carrillo, quien falleció encontrándose en servicio activo de esta Secretaría de Desarrollo Rural y Equidad para las Comunidades, lo anterior con fundamento en los Lineamientos de operación del artículo 77 fracción lll de las condiciones Generales de Trabajo del Gobierno del Distrito Federal.

CUADRO IV.16
ADyS AYUDAS, DONATIVOS Y SUBSIDIOS
ENERO-SEPTIEMBRE 2008

UNIDAD RESPONSABLE / AYUDAS, DONATIVOS Y SUBSIDIOS	Beneficiario		MONTO (pesos con dos decimales)	CARACTERÍSTICAS
	TIPO	TOTAL		
		1	16,496.66	Apoyo a favor de la C. Rosalía Gutiérrez Sierra, beneficiaria del C. Esteban Jiménez Pineda, quien falleció encontrándose en servicio activo de esta Secretaría de Desarrollo Rural y Equidad para las Comunidades, lo anterior con fundamento en los Lineamientos de operación del artículo 77 fracción lll de las condiciones Generales de Trabajo del Gobierno del Distrito Federal.
Subsidios del Gobierno del Distrito Federal	Persona	3,800	33,390,480.00	Apoyo para el cumplimiento del Convenio celebrado entre la Secretaría de Desarrollo Rural y Equidad para las Comunidades y la Secretaría de Agrícultura, Ganadería, Desarrollo Rural, Pesca y Alimentación (SAGARPA), suscrito el 25 de febrero de 2008 (clausula cuarta), dicho apoyo se realiza con recursos fiscales como aportación de esta Secretaría.
		600	2,600,000.00	Aportación local, en cumplimiento al Anexo de Ejecución y Anexo Técnico del Anexo de Ejecución, para la instrumentación del "Programa Uso Pleno de la lnfraestructura Hidroagicola 2008", derivado del Convenio de Coordinación celebrado el 31 de mayo de 2007, entre SEMARNAT (a través de la Comisión Nacional del Agua) y el G.D.F. (representado por la Secretaría de Desarrollo Rural y Equidad para las Comunidades).

CUADRO IV.16
ADyS AYUDAS, DONATIVOS Y SUBSIDIOS
ENERO-SEPTIEMBRE 2008

UNIDAD RESPONSABLE / AYUDAS, DONATIVOS Y SUBSIDIOS	Beneficiario		MONTO (pesos con dos decimales)	CARACTERÍSTICAS
	TIPO	TOTAL		
SECRETARÍA DE EDUCACIÓN				
4105 Ayudas Culturales y Sociales	Asistentes y Promotores Educativos, así como Estudiantes de Nivel Secundaria, inscritos en Escuelas Públicas	58,500	20,082,495.00	A través de la Dirección General de Atención Integral al Estudiante se diseñaron políticas públicas para atender en forma integral a los estudiantes de nivel básico inscritos en escuelas públicas, mediante un conjunto de servicios psicológicos, sociales, culturales, deportivos, pedagógicos, médicos y artísticos. Asimismo, se establecieron los mecanismos de coordinación y vinculación institucional para otorgar los mencionados servicios y desarrollar proyectos y acciones sociales para garantizar la participación de las comunidades de padres de familia y estudiantes en el Distrito Federal. El Programa atiende a los estudiantes de secundarias públicas mediante la creación de espacios de atención integral en los cuales se realizan eventos deportivos, culturales y recreativos y se brindan servicios de atención en materia psicológica, pedagógica y Trabajo Social. También, se otorgan apoyos económicos a estudiantes de secundaria con el fin de favorecer a aquellos que padecen insuficiencia económica o como un reconocimiento a su esfuerzo académico, deportivo, cultural o artístico.
	Facilitadores que prestan Servicios Educativos en los Centros de Transformación Educativa	265	3,538,127.23	La Secretaría de Educación ha desarrollado el Programa de Formación de facilitadores para la atención de Centros de Transformación Educativa, con distintos perfiles étnicos, lingüísticos y con discapacidad. Asimismo, con la participación de los facilitadores en proceso de formación, se realizó la prospección en campo en las 16 Delegaciones para la instalación de los Centros, así como el diagnóstico de necesidades educativas de la población interesada.

CUADRO IV.16
ADyS AYUDAS, DONATIVOS Y SUBSIDIOS
ENERO-SEPTIEMBRE 2008

UNIDAD RESPONSABLE / AYUDAS, DONATIVOS Y SUBSIDIOS	Beneficiario		MONTO (pesos con dos decimales)	CARACTERÍSTICAS
	TIPO	TOTAL		
	Fideicomiso de Educación Garantizada (Estudiantes de Bachillerato inscritos en Escuelas Públicas y Estudiantes de Educación Básica Inscritos en Escuelas Públicas)	165,000	1,100,000,000.00	A través del Fideicomiso de Educación Garantizada, se realiza el Programa Permanente de Otorgamiento de Estímulos Económicos a Estudiantes de Bachillerato inscritos en escuelas Públicas (UNAM, IPN, Colegio de Bachilleres, CONALEP, CETIS, Instituto de Educación Media Superior del Distrito Federal, principalmente), de acuerdo con sus promedios de calificaciones, con la finalidad de que no abandonen sus estudios por falta de recursos económicos; asimismo, con la instrumentación de este Programa se pretende incrementar la eficiencia terminal en el nivel medio superior e incentivar su incorporación en las Instituciones de Educación Superior. Asimismo, a través de este Fideicomiso, se adquirió un Seguro contra Accidentes para alumnos de Educación Básica inscritos en Escuelas Públicas; así como un seguro que garantice que aquellos estudiantes de educación básica que pierdan a sus padres, puedan realizar estudios hasta el nivel de bachillerato.

CUADRO IV.16
ADyS AYUDAS, DONATIVOS Y SUBSIDIOS
ENERO-SEPTIEMBRE 2008

UNIDAD RESPONSABLE / AYUDAS, DONATIVOS Y SUBSIDIOS	Beneficiario		MONTO (pesos con dos decimales)	CARACTERÍSTICAS
	TIPO	TOTAL		
	Padres y madres de familia, así como alumnos inscritos en escuelas públicas de nivel básico	100,000	1,602,623.58	A través del Programa 1,2,3 Por Mí y Por Mi Escuela, se llevan a cabo las siguientes acciones: El Programa tiene carácter integral para crear una nueva cultura de formación educativa con la finalidad de que exista más responsabilidad, afecto, y respeto, mediante acciones y talleres para madres y padres de familia y actividades culturales, de formación científica y deportiva dirigidas a las niñas y niños. Las acciones realizadas se encuentran dirigidas a escuelas de nivel básico, actividades a población abierta de manera permanente; se realizan presentaciones artísticas, conferencias magistrales dirigidas a madres y padres de familia sobre adicciones, salud, comunicación, violencia, sexualidad, prevención del delito, conferencias de promoción de la salud y torneos ráfaga de futbol.

CUADRO IV.16
ADyS AYUDAS, DONATIVOS Y SUBSIDIOS
ENERO-SEPTIEMBRE 2008

UNIDAD RESPONSABLE / AYUDAS, DONATIVOS Y SUBSIDIOS	Beneficiario		MONTO (pesos con dos decimales)	CARACTERÍSTICAS
	TIPO	TOTAL		
	Profesores, Alumnos de Secundaria y Bachillerato inscritos en escuelas públicas y población abierta.	575,000	10,928,547.75	El presupuesto asignado a este proyecto, se canalizó a la elaboración, edición, publicación y distribución del Libro denominado "Por una Sexualidad y Salud Reproductiva con Responsabilidad, Tú Futuro en Libertad", mediante el cual el Gobierno de la Ciudad de México presenta una propuesta distinta de educación, que incluye la invitación a participar en la construcción de una ciudad con equidad de género. Los temas fundamentales que se abordan son la sexualidad y la salud reproductiva, aspectos primordiales para una educación integral y, sobre todo, para una vida más feliz. La forma en que nos relacionamos con nuestro cuerpo, con nuestra sexualidad como vivimos el amor y el derecho al placer en nuestras relaciones afectivas, son componentes esenciales de una educación integral y una mentalidad diferente. También cuenta con información acerca de los sentimientos, las necesidades, los anhelos que todos y todas tenemos como seres individuales y sociales y como ciudadanos.

CUADRO IV.16
ADyS AYUDAS, DONATIVOS Y SUBSIDIOS
ENERO-SEPTIEMBRE 2008

UNIDAD RESPONSABLE / AYUDAS, DONATIVOS Y SUBSIDIOS	Beneficiario		MONTO (pesos con dos decimales)	CARACTERÍSTICAS
	TIPO	TOTAL		
4108 Ayudas y Donativos a Instituciones sin Fines de Lucro	"Corazonar, Abriendo Senderos hacia la Reconciliación A.C."	100,000	1,300,000.00	A través del Programa 1,2,3 Por Mí y Por Mi Escuela, se llevan a cabo las siguientes acciones: El Programa tiene carácter integral para crear una nueva cultura de formación educativa con la finalidad de que exista más responsabilidad, afecto, y respeto, mediante acciones y talleres para madres y padres de familia y actividades culturales, de formación científica y deportiva dirigidas a las niñas y niños. Las acciones realizadas se encuentran dirigidas a escuelas de nivel básico, actividades a población abierta de manera permanente; se realizan presentaciones artísticas, conferencias magistrales dirigidas a madres y padres de familia sobre adicciones, salud, comunicación, violencia, sexualidad, prevención del delito, conferencias de promoción de la salud y torneos ráfaga de futbol.
	Academia Mexicana de Ciencias, A.C.	5,000	250,000.00	Celebración de la Reunión Intercultural de Promoción de la Ciencia y Ciudades Educadoras, que contó con la participación de la Secretaría de Educación del Distrito Federal, con su Programa "Ciudad Educadora y del Conocimiento".

CUADRO IV.16
ADyS AYUDAS, DONATIVOS Y SUBSIDIOS
ENERO-SEPTIEMBRE 2008

UNIDAD RESPONSABLE / AYUDAS, DONATIVOS Y SUBSIDIOS	Beneficiario		MONTO (pesos con dos decimales)	CARACTERÍSTICAS
	TIPO	TOTAL		
	Universidad Nacional Autónoma de México	10,000	13,465,229.80	El Gobierno del Distrito Federal y la Universidad Nacional Autónoma de México celebraron el 15 de febrero del 2007, un Convenio General de Colaboración con el objeto de realizar proyectos conjuntos en materia de docencia, investigación y difusión de la cultura. En dicho marco, se convino que el Bachillerato a Distancia fuera administrado por la Secretaría de Educación del Distrito Federal y que se constituyera como la instancia encargada de la certificación de los estudios, en tanto que la UNAM se responzabilizaría de formar y certificar a la planta académica. Esta nueva modalidad de Bachillerato cuenta con un Plan de Estudios que se imparte en 24 áreas del conocimiento, con un enfoque interdisciplinario y de habilidades básicas, que puede cursarse en dos años. El objetivo principal del Sistema de Bachillerato a Distancia está orientado a permitir que todos aquellos alumnos que han sido rechazados de los sistemas formales de educación media superior puedan cursar estudios de bachillerato a través de Internet por medio de tutorías.
		50,000	310,500.00	El presupuesto asignado a este proyecto, se canalizó a la organización del evento cultural denominado "Ciencia en las Calles, Eclipse en el Zócalo", consitente en la instalación de telescopios profesionales en la Plaza de la Constitución, asignación de especialistas en la materia para la explicación del fenómeno natural, la celebración de un festival artístico y la instalación de pantallas gigantes para la debida apreciación del fenómeno natural.

CUADRO IV.16
ADyS AYUDAS, DONATIVOS Y SUBSIDIOS
ENERO-SEPTIEMBRE 2008

UNIDAD RESPONSABLE / AYUDAS, DONATIVOS Y SUBSIDIOS	Beneficiario		MONTO (pesos con dos decimales)	CARACTERÍSTICAS
	TIPO	TOTAL		
		250,000	1,250,000.00	El presupuesto asignado a este proyecto se canalizó a la Producción de las Series Tituladas "A que le Tiras" e "Historia Mínima de la Ciudad de México ", compuestas por cuatro programas de Televisión y Radio en el primer caso y de 6 programas de televisión y radio en el segundo, con una duración televisiva y radiofónica de 60 y 28 minutos, respectivamente. También se llevó a cabo la producción de los Videos Institucionales "Acuerdo Social por la Transformación de la Educación en la Ciudad de México"," Presupuesto Participativo" y "Ciudad Educadora", con una duración aproximada de 30 minutos el primero y 15 minutos los dos restantes. Asimismo, se realizaron 5 Videos Institucionales de Programas de la Secretaría de Educación, con una duración aproximada de 10 minutos cada uno; y 5 promocionales de campañas de la Secretaría de Educación, con una duración aproximada de 30 segundos, cada uno.

CUADRO IV.16
ADyS AYUDAS, DONATIVOS Y SUBSIDIOS
ENERO-SEPTIEMBRE 2008

UNIDAD RESPONSABLE / AYUDAS, DONATIVOS Y SUBSIDIOS	Beneficiario		MONTO (pesos con dos decimales)	CARACTERÍSTICAS
	TIPO	TOTAL		
OFICIALÍA MAYOR				
Apoyo a la Asociación de Jubilados Pensionados por el ISSSTE y extrabajadores de la Industria Militar A.C.,	Asociación de Jubilados del ISSSTE y Extrabajadores de la Industria Militar	Asociación	10,000.00	Se brindó apoyo económico a la Asociación de Jubilados Pensionados por el ISSSTE y extrabajadores de la Industria Militar A.C., con la finalidad de sufragar los gastos del viaje México - Tuxpán, para la conmemoración del aniversario luctuoso del C. Fausto Vega Santander, piloto aviador del glorosio escuadrón 201.
Pagas de defunción a los familiares del C. Mauricio Aranda Nuncio quien prestó sus servicios en la Dirección General de Administración y Desarrollo de Personal.	Familiares de los trabajadores	1	27,472.66	Se cubrieron los pagos de marcha de los familiares de a los familiares del C. Mauricio Aranda Nuncio .
Pago a la pensionada directa del Gobierno del Distrito Federal Rosa María Noriega Bistraín	Pensionada	1	22,084.72	Pago de las pensiones bimestrales a la C. Rosa María Noriega Bistraín pensionada directa del Gobierno del Distrito Federal.
PROCURADURÍA GENERAL DE JUSTICIA DEL DF				
Apoyos económicos a víctimas del Delito	Persona	49	2,600,000.00	Apoyo económico
Becas	Persona	229	824,400.00	Apoyo para servicio social
Donativo Consejo Ciudadano de Seguridad Pública	Asociación	1	17,934,500.00	Fortalecer la coordinación entre PGJDF y Consejo Ciudadno para la prevención del delito, procuración de justicia y desarrollo de programas y proyectos
Donativos Sedac	Persona	173	343,527.08	Fundación Servicio Educación y Desarrollo a la comunidad Casa Hogar
Pago de Marchas	Persona	28	518,844.95	Apoyos para defunción de funcionarios

CUADRO IV.16
ADyS AYUDAS, DONATIVOS Y SUBSIDIOS
ENERO-SEPTIEMBRE 2008

UNIDAD RESPONSABLE / AYUDAS, DONATIVOS Y SUBSIDIOS	Beneficiario		MONTO (pesos con dos decimales)	CARACTERÍSTICAS
	TIPO	TOTAL		
CONSEJERÍA JURÍDICA Y DE SERVICIOS LEGALES				
Pagas de defunción	C. Cipriana Jurado Corona con R.F.C. JUCC-510711-QV2	1	22,563.80	El pago se efectuò con cheque a nombre del beneficiario, de acuerdo a la solicitud realizada mediante oficio No. CJSL/DEA/SRH/0166/2008. Por la defunciòn del C. Vidal Cortès Apolinar adscrito a la Direcciòn General de Justicia Cìvica y Estudios Legislativos, con nùmero de empleado: 110823. Cabe mencionar que el oficio de autorizaciòn para ejercer la partida 4103 "Pagas de defunción" es el CJSL/0045/08.
	C. Alejandro Blas Franco con R.F.C BAFA-690822	1	20,463.80	El pago se efectuò con cheque a nombre del beneficiario, de acuerdo a la solicitud realizada mediante oficio No. CJSL/DEA/SRH/00814/08. Por la defunciòn del C. Blas Ramìrez Margarito, adscrito a la Direcciòn General de Registro Pùblico de la Propiedad y el Comercio, con nùmero de empleado: 143096. Cabe mencionar que el oficio de autorizaciòn para ejercer la partida 4103 "Pagas de defunción" es el CJSL/0045/08.

CUADRO IV.16
ADyS AYUDAS, DONATIVOS Y SUBSIDIOS
ENERO-SEPTIEMBRE 2008

UNIDAD RESPONSABLE / AYUDAS, DONATIVOS Y SUBSIDIOS	Beneficiario		MONTO (pesos con dos decimales)	CARACTERÍSTICAS
	TIPO	TOTAL		
	C. Mariano Ruiz Ramírez con R.F.C. RURM670815	1	22,562.40	El pago se efectuò con cheque a nombre del beneficiario, de acuerdo a la solicitud realizada mediante oficio No. CJSL/DEA/SRH/530/2008. Por la defunciòn de la C. Silvia Ruiz Ramìrez, adscrita a la Direcciòn General del Registro Civil, con nùmero de empleado: 94758. Cabe mencionar que el oficio de autorizaciòn para ejercer la partida 4103 "Pagas de defunción" es el CJSL/0045/08.
Pago de Becas	Prestadores de servicio social y practicas profesionales	17	55,200.00	El pago de becas se efectùo a 6 prestadores de practicas profesionales y 11 becas a prestadores de servicio social. Solicitud de pago mediante oficio No. CJSL/DEA/SRH/2321/2008.
DELEGACIÓN ÁLVARO OBREGÓN				
4103 "Pagas de Defunción"	Familiares que se ven inmersos en el desagradable evento del desceso de un un ser querido, los cuales son apoyados al ser beneficiarios de algún compañero trabajador de esta Delegación.	16	341,336.80	A fin de brindar el mayor apoyo posible a los familiares de los trabajadores que fallecen estando adscritos a este Órgano Político Administrativo, se tiene establecido proporcionar una ayuda económica que les permita enfrentar de mejor manera los gastos realizados ante tan desagradable evento.

CUADRO IV.16
ADyS AYUDAS, DONATIVOS Y SUBSIDIOS
ENERO-SEPTIEMBRE 2008

UNIDAD RESPONSABLE / AYUDAS, DONATIVOS Y SUBSIDIOS	Beneficiario		MONTO (pesos con dos decimales)	CARACTERÍSTICAS
	TIPO	TOTAL		
4115 "Ayudas por concepto de Protección Cívil"	Apoyos a familias damnificadas	22 Familias	624,000.00	Derivado de las diversas contingencias como hundimiento de terrenos en zonas minadas,, así como socavación y reblandecimiento de de terrenos que afectan las viviendas, ocasionado por intensas lluvias y sismos, se hace necesario entregar apoyos económicos para la renta de viviendas de las familias afectadas, durante el tiempo en que se reubican a las mismas o se rehabilitan sus terrenos y viviendas.
DELEGACIÓN AZCAPOTZALCO				
Ayudas culturales y sociales	Persona	111,500	952,717.40	Por el otorgamiento servicio e higiene gratuita a través de brigadas y jornadas semanales.
		441,000	92,951.05	Pora la promoción de todo tipo de actividades culturales para preservar el arte y la cultura de la demarcación.
		178,000	150,000.00	Para brindar atención a las personas que asisten al programa del jueves del sol en la contratación de carpas

CUADRO IV.16
ADyS AYUDAS, DONATIVOS Y SUBSIDIOS
ENERO-SEPTIEMBRE 2008

UNIDAD RESPONSABLE / AYUDAS, DONATIVOS Y SUBSIDIOS	Beneficiario		MONTO (pesos con dos decimales)	CARACTERÍSTICAS
	TIPO	TOTAL		
		66	248,451.00	Ayudas para la alimentación de personas que asisten al albergue de atención a la violencia intrafamiliar
		2,009	177,200.00	Ayuda para los estudios a niños y niñas que se les aplico por medio de la "Mega Jornada de Salud Familiar Integral"
		330,000	1,211,647.60	Ayuda para el fomento al deporte en la realización de eventos en esta demarcación
		157,000	5,049,099.19	Ayudas para el fomento en eventos de difusión cultural y pago de instructores con tipo de pago (51) autogenerados, para los talleres que se les imparten a la ciudadanía de esta demarcación
Becas	Persona	114	397,092.00	Brindar apoyo económico a personas que prestan su servicio social en esta Delegación.
Pagas de defunción	Persona	8	375,292.60	Brindar apoyo a los deudos de los trabajadores de base
Pre y premios	Persona	12	186,000.00	Se brinda apoyo a los atletas de alto rendimiento que ejecutan cursos de capacitación a la juventud de esta demarcación
		400	90,000.00	Los premios que se les otorgan a los policías que realizarón acciones relevantes en esta Delegación.
		125,000	18,000.00	Ayuda de premios para los concursos de graffitisque se realizan en esta Delegación..

CUADRO IV.16
ADyS AYUDAS, DONATIVOS Y SUBSIDIOS
ENERO-SEPTIEMBRE 2008

UNIDAD RESPONSABLE / AYUDAS, DONATIVOS Y SUBSIDIOS	Beneficiario		MONTO (pesos con dos decimales)	CARACTERÍSTICAS
	TIPO	TOTAL		
DELEGACIÓN BENITO JUÁREZ				
4103 Pagas de Defunción	Persona	23 personas	482,165.00	Apoyo económico otorgado a los familiares de los trabajadores de base, de acuerdo y en apego a las Condiciones generales del trabajo del Gobierno del Distrito Federal.
4105 Ayudas Culturales y Sociales	Persona	400 Personas	17,825.00	Bocadillos surtidos ofrecidos en el evento de inauguración del ciclo de conferencias "Iniciación a la Tanatología".
		500 Personas	17,388.00	Servicio de box lunch en diversos eventos: Semana Nacional de Vacunación, visitas guiadas y entrega de reconocimientos académicos.
		70 Personas	6,842.50	Servicio de comida en diversos eventos: Semana Nacional de Vacunación, visitas guiadas y entrega de reconocimientos académicos.
		Población Abierta	3,312.00	Globos de colores entregados a Población Abierta en los programas infantiles efectuados en materia de fomento a la cultura de prevención del delito.
			66,497.14	Juguetes entregados en la celebración del "Día del Niño".
			320.00	Naranjas entrgadas en la celebración del "Día del Padre".
			1,874.50	Bocadillos tradicionales ofrecidos en diversos eventos: Semana Nacional de Vacunación, visitas guiadas y entrega de reconocimientos académicos.
			5,727.00	Jugos de 250 ml. entregados en la celebración del "Día del Niño".
			45,600.00	Soya Texturizada y Amaranto Tostado utilizado durante los Programas de Brigadas Comunitarias.
			88,435.00	Ponche Navideño, Tamales y Atole entregado para la celebración de Fiestas de Fín de Año y en las Verbenas Navideñas.

CUADRO IV.16
ADyS AYUDAS, DONATIVOS Y SUBSIDIOS
ENERO-SEPTIEMBRE 2008

UNIDAD RESPONSABLE / AYUDAS, DONATIVOS Y SUBSIDIOS	Beneficiario		MONTO (pesos con dos decimales)	CARACTERÍSTICAS
	TIPO	TOTAL		
			57,960.00	Servicio de canapés y meseros empleados en evento de presentación de programasy proyectos sociales con la población juarence.
			64,210.25	Juegos de mesa entregados en la celebración del "Día de la Familia".
			3,864.00	Refrescos ofrecidos en evento de convivenvia con vecinos en la Parroquia de la Colonia Santa Cruz Atoyac.
			12,489.00	Dulce surtido entregado en evento de convivencia con la población infantil.
			147,500.00	Material didáctico entregado en verbenas, reuniones vecinales y actividades diversas con el objeto de fomentar la participación ciudadana.
		Se benefició a los menores que asisten a los doce Centros de desarrollo Infantil	5,232.50	Dotación de leche de diferentes sabores para niños en CENDIS, en la celebración del evento del "Día de Reyes".
DELEGACIÓN COYOACÁN				
Pagas de defunción	Personas	20	396,655.10	En beneficio de las familias de los extintos trabajadores de esta delegación, de conformidad al oficio de autorización por parte de la U.E.G. no. JEF/08/08

CUADRO IV.16
ADyS AYUDAS, DONATIVOS Y SUBSIDIOS
ENERO-SEPTIEMBRE 2008

UNIDAD RESPONSABLE / AYUDAS, DONATIVOS Y SUBSIDIOS	Beneficiario		MONTO (pesos con dos decimales)	CARACTERÍSTICAS
	TIPO	TOTAL		
DELEGACIÓN CUAJIMALPA DE MORELOS				
Ayudas Culturales y Sociales	Colonias	12	82,800.00	Se pago el servicio de transporte de 90 viajes de agua potable para su distribución gratuita a la población de 12 colonias por escasez del líquido los días 20, 21, 22 y 23 de Marzo 2008, en virtud de que los vehículos oficiales con que se cuenta en esta Delegación resultaron insuficientes ante la demanda ciudadana.
Donativos a dependencias, órganos desconcentrados, delegaciones y entidades de la administración pública del DF y de la federación	Colonias	3	632,000.00	Se pago el servicio de electricifación de 4 proyectos de diferentes unidades territoriales
Pagas de Defunción	Persona	7	125,356.00	En apego a lo señalado en el Art. 77 fracc. III de las Condiciones Generales de Trabajo se cubre a los deudos de los trabajadores del GDF que fallezcan 140 días de salario tabular por concepto de pagos de defunción.
DELEGACIÓN CUAUHTÉMOC				
Becas	Personas	60	216,000.00	Se otorgaron 60 apoyos a prestadores de servicio social, que cumplieron con los requisitos necesarios para el otorgamiento de becas, por un monto de $3,600.0 cada uno.
Pagas de Defunción	Personas	40	766,550.92	Asignación destinada a cubrir gastos de esta naturaleza a familiares de servidores públicos al Servicio de la Administración Pública del Distrito Federal.

CUADRO IV.16
ADyS AYUDAS, DONATIVOS Y SUBSIDIOS
ENERO-SEPTIEMBRE 2008

UNIDAD RESPONSABLE / AYUDAS, DONATIVOS Y SUBSIDIOS	Beneficiario		MONTO (pesos con dos decimales)	CARACTERÍSTICAS
	TIPO	TOTAL		
Pre y premios	Persona	1,701	1,834,927.25	Se otorgaron reconocimientos a personas que de acuerdo a sus actividades han sobresalido, tal es el caso del deportista C. Salvador Yared Badillo Enrique que destaco en nado con aletas y velocidad subacuatica, asi como el apoyo a los alumnos con los mejores promedios del cicho escolar 2007-2008.
DELEGACIÓN GUSTAVO A. MADERO				
4103 Pagas de defunción	Familiares de trabajadores del GDF fallecidos en 2008	68	820,829.20	Se brinda ayuda económica única a la familia directa del trabajador del GDF fallecido; el apoyo mínimo es de 12,000.00 y el máximo es de 24,000 pesos por cada trabajador.
4105 Ayudas culturales y sociales	Acciones destinadas a la atención de población vulnerable y de escasos recursos	15,822	25,906,803.63	Con el fin de operar la política social y de apoyo a la población más vulnerable de esta Delegación, durante este ejercicio se llevarán a cabo diversas acciones, eventos y programas para entregar los apoyos necesarios. Entre los eventos realizados al periodo de análisis, se mencionan el efectuado el Día 6 de Enero, en donde se entregaron más de 15 mil 750 juguetes (muñecas, juegos de té, ajedrez, dominós, rompecabezas, cochecitos, bicicletas); la realización de 25 eventos del Día del Niño bajo el programa ¡Jugamos Juntos!, se brindaron apoyos económicos a los ganadores en la 2a. Carrera Atlética por la Sierra de guadalupe y 2a. Carrera Atlética Amateur Independencia del Bicentenario, así como a atletas para asistir al Campeonato Mundial Juvenil de nado en la Ciudad de Neiva Colombia, la compra de mochilas para niñ@s de CENDI'S y preescolar, entre otros.

CUADRO IV.16
ADyS AYUDAS, DONATIVOS Y SUBSIDIOS
ENERO-SEPTIEMBRE 2008

UNIDAD RESPONSABLE / AYUDAS, DONATIVOS Y SUBSIDIOS	Beneficiario		MONTO (pesos con dos decimales)	CARACTERÍSTICAS
	TIPO	TOTAL		
	Acciones destinadas a la atención de población vulnerable y de escasos recursos (atender compromisos de años anteriores).	N/D	12,891,920.38	Se refiere al pago de compromisos pendientes entre los que se mencionan: la compra de vasos de vidrio, vajillas, cubiertos, refractarios, etc, a fin de llevar a cabo la celebración del Día de las Madres en las 10 Direcciones Territoriales, alquiler de lonas, sillas y templetes utilizados en diversos ecventos, compra de agua embotellada para la realización del operativo Basílica, por la impresión del libro con el tema Memorias de Gustavo A. Madero, el alquiler de sonido, compra de fruta para posadas, el alquiler de una planta de luz de 100 kws. para la pista de hielo ubicada en el bosque de San Juan de Aragón, compra de cobijas y colchas para los albergues en la temporada de invierno, despensas a niños del Programa Escolar GAM, se resolvió la atención al juicio promovido por el despacho Asesoría, Defensa y Apoyo Legal. SC. (ADEFAL), entre otos.
	Ayudas Económicas a Maestros e Instructores Voluntarios	916	1,146,860.70	Ayudas económicas a Maestros e Instructores Voluntarios que prestan sus servicios en Deportivos, Casas de Cultura, Centros Femeniles de Trabajo, Centros Populares Sociales y Clubes Ecológicos para Adultos Mayores.
DELEGACIÓN IZTACALCO				
4103 Pagos de defunción.	Persona	10	196,366.00	Recursos destinados para el apoyo a familiares de los trabajadores en caso de fallecimiento.
4104 Becas	Estudiantes	8,500	6,970,499.04	Recursos destinados al pago de becas a los alumnos destacados en esta demarcación.
4105 Ayudas culturales y sociales.	Consulta	3,600	2,452,906.50	Recursos para la realización de programas de salúd pública en las diferentes colonias de la delegación.
	Jóvenes	469	1,108,400.00	Recursos destinados para el pago a jóvenes que prestan sus servicios en esta demarcación.

CUADRO IV.16
ADyS AYUDAS, DONATIVOS Y SUBSIDIOS
ENERO-SEPTIEMBRE 2008

UNIDAD RESPONSABLE / AYUDAS, DONATIVOS Y SUBSIDIOS	Beneficiario		MONTO (pesos con dos decimales)	CARACTERÍSTICAS
	TIPO	TOTAL		
	Maestros	121	180,832.52	Recursos destinados al pago de maestros jubilados y pensionados de esta demarcación.
	Obra	900	873,395.95	Recursos destinados para acondicionar y mejorar los diferentes centros sociales y deportivos de esta comunidad.
	Persona	54,525	2,842,536.71	Ayudas para eventos destinado en las colonias más vulnerables de la demarcación, con la finalidad de promover el bienestar social y familiar.
		37,587	2,143,549.97	Recursos destinados para las diferentes ayudas otorgadas a la comunidad.
		25,361	1,192,168.75	Recursos destinados para la realización de programas y eventos tendientes al desarrollo social de la comunidad.
		4,000	464,420.60	Recursos destinados para acondicionar y mejorar los planteles educativos.
		767	660,000.00	Ayudas para personas con discapacidad que no cuentan con los recursos necesarios para su manutención.
		2,000	90,000.00	Recursos para llevar a cabo eventos encaminados a la equidad e igualdad entre la comunidad.
4107 Pre y premios.	Acción	455	770,000.00	Recursos destinados para cubrir premios y reconocimientos a personas que por su destacado desempeño en sus actividades se hacen acreedoras a este estímulo.

CUADRO IV.16
ADyS AYUDAS, DONATIVOS Y SUBSIDIOS
ENERO-SEPTIEMBRE 2008

UNIDAD RESPONSABLE / AYUDAS, DONATIVOS Y SUBSIDIOS	Beneficiario		MONTO (pesos con dos decimales)	CARACTERÍSTICAS
	TIPO	TOTAL		
DELEGACIÓN IZTAPALAPA				
4104 Becas	Niño	9,500	11,400,000.00	Este programa tiene como finalidad evitar la deserción escolar mediante la atención de 9,500 niños de escasos recursos a los cuales se les entrega un estímulo económico mensual de 200.00 pesos, los cuales son entregados en dos exhibiciones de 1,200.00 pesos cada una semestralmente.
4105 Ayudas Culturales Y Sociales	Asistencia de Talleristas	126	724,500.00	Se imparten talleres en los diferentes centros culturales y en la macroplaza metropolitana cluitlahuac (dibujo, modelado,pintura, codices, cartoneria, grabado, danza area, teatro, artes plasticas
	Tallerista	77	885,800.00	Se imparten talleres en los diferentes centros culturales y en la macroplaza metropolitana cluitlahuac (dibujo, modelado,pintura, codices, cartoneria, grabado, danza area, teatro, artes plasticas
	Despensa	28,500	5,681,616.25	Este programa tiene como finalidad apoyar la alimentación de los niños que participan en el programa de apoyo escolar, por ello la delegación se compromete a entregar una despensa trimestral a cada niño del programa.
	Niño	2,500	4,125,141.29	Se presta el servicio educativo y alimentario a 2,500 infantes preferentemente a hijos de madres trabajadoras, madres o padres solteros, tutores y a quienes legalmente ejerzan la patria potestad del niño, así como a la población abierta de escasos recursos. El recurso se destina a la alimentación.

CUADRO IV.16
ADyS AYUDAS, DONATIVOS Y SUBSIDIOS
ENERO-SEPTIEMBRE 2008

UNIDAD RESPONSABLE / AYUDAS, DONATIVOS Y SUBSIDIOS	Beneficiario		MONTO (pesos con dos decimales)	CARACTERÍSTICAS
	TIPO	TOTAL		
	Persona	13	200,000.00	Ayuda económica a jóvenes estudiantes que obtuvieron las mejores calificaciones del "Cuarto Certamen Delegacional de Excelencia Académica" de nivel bachillerato público ubicados en la delegación Iztapalapa.
		40	540,000.00	El programa es atendido por 40 maestros jubilados que colaboran el las bibliotecas públicas delegacionales apoyando a los escolares que acuden a estos centros a realizar sus tareas escolares. Se les otorga un estímulo económico de $1,500.00 mensuales
		70,000	23,476,215.00	El beneficio social de este programa es directo sobre 70,000 escolares que recibirán su uniforme deportivo escolar durante el mes de noviembre, coadyuvando con la economía del sus padres.
		15,800	9,115,252.24	Eomo grupo de atención prioritario, se promoverá la cultura de atención a la vejez que dignifique al adulto mayor de 60 a 69 años, durante el periodo se apoyó con la entrega de 46,000 despensas entregas bimestralmente,200 lentes,20,000 playeras, 150 sillas de ruedas, 500 bastones y artículos materiales relacionados con los eventos programados.
		3,000	2,268,667.83	Se atiende personas con discapacidad que viven en condiciones de pobreza a través de un programa integral, proporcionando terapias físicas, psicológicas, actividades recreativas, culturales y talleres, apoyo alimentario con la entrega bimestral de 11,500 despensas, 150 sillas de ruedas y aparatos auditivos

CUADRO IV.16
ADyS AYUDAS, DONATIVOS Y SUBSIDIOS
ENERO-SEPTIEMBRE 2008

UNIDAD RESPONSABLE / AYUDAS, DONATIVOS Y SUBSIDIOS	Beneficiario		MONTO (pesos con dos decimales)	CARACTERÍSTICAS
	TIPO	TOTAL		
		6,400	4,410,887.58	Acciones de desarrollo social comunitario. apoyo a familias de extrema pobreza, dotación de cobijas del programa temporada de invierno asi mismo se entregaron 23,322 despensas 200 catres,800 cobijas y 11,000 playeras.
	Servicio	127	469,811.80	Dada las condiciones de extrema pobreza de algunos vecinos la delegación iztapalapa, se apoya a familias que no cuentan con recursos económicos para los servicios funerarios de su familiar, consistente en un servicio de caja, velatorio y traslado al panteón
4107 Pre y premios	Persona	5	58,000.00	Brindar espacios de expresión donde los jóvenes muestren sus habilidades a través de la pintura corporal "2do Concurso Delegacional de Body Paint" 700 participantes
		15	54,000.00	Realizar una exhibición de arte urbano que practican los jóvenes. "4to Concurso Delegacional de Graffiti" 500 participantes
		180	100,000.00	Concurso: premiación a 180 jóvenes que participaron en los concursos de bandas de guerra y escoltas de las escuelas de nivel básico de la delegación
		60	30,000.00	Premiación, Segunda “Caminata Delegacional de Adultos Mayores”
		948	245,000.00	Premiación deportiva de: VII Carrera “Internacional de la Mujer”; copa de fútbol rápido; copa estudiantil de voleibol Iztapalapa 2008, copa de fútbol soccer Iztapalapa 2008 y el selectivo de clavados 2008.

CUADRO IV.16
ADyS AYUDAS, DONATIVOS Y SUBSIDIOS
ENERO-SEPTIEMBRE 2008

UNIDAD RESPONSABLE / AYUDAS, DONATIVOS Y SUBSIDIOS	Beneficiario		MONTO (pesos con dos decimales)	CARACTERÍSTICAS
	TIPO	TOTAL		
DELEGACIÓN MAGDALENA CONTRERAS				
Pagas de defuncion	Persona	61	239,782.65	En esta actividad se otorga el servicio de apoyo funerario para los deudos de familias de escasos recursos, asi como la asesoria para los tramites funerarios
Becas	Persona	6,150	230,000.00	Apoyar a la comunidad estudiantil de la delegacion a superar el rezago educativo proporcionando un estimulo economico
Ayudas culturales y sociales	Persona	67,000	26,767,826.58	Mejorar la calidad de vida de la poblacion que habita en esta demarcacion a traves del desarrollo y fortalecimiento de la cobertura en la prestacion de los servicios sociales que se otorgan
Pre y premios	Persona	130	109,500.00	Apoyos que se otorgan a deportistas de esta demarcacion
Otras ayudas	Asociaciones	4	3,504,617.68	Apoyos que se otorgan a los nucleos agrarios de esta demarcacion y que se encuentran inscritos en el PEC
Donativos a dependencias, órganos desconcentrados, delegaciones y entidades de la Administración Pública del Distrito Federal y de la Federación	Empresa	1	2,000,000.00	Para electrificacion de distintas colonias que se encuentran en proceso de desarrollo, de acuerdo al programa delegacional de desarrollo urbano

CUADRO IV.16
ADyS AYUDAS, DONATIVOS Y SUBSIDIOS
ENERO-SEPTIEMBRE 2008

UNIDAD RESPONSABLE / AYUDAS, DONATIVOS Y SUBSIDIOS	Beneficiario		MONTO (pesos con dos decimales)	CARACTERÍSTICAS
	TIPO	TOTAL		
DELEGACIÓN MIGUEL HIDALGO				
4103 Pagas de defunción	Empleados y familiares de empleados de la Delegación Miguel Hidalgo	23	491,124.66	Apoyos por causa de defunción a empleados de la Delegacion; Morales López Ángela, Saldivar Hernández Rafael, Cruz Ezequiel Miguel, Escaramuza Mendoza Bertha, Sánchez Pérez Irais, Ávila Urbina Emma, Mendoza Tapia José Antonio, Olguin Serrano Miguel, Ruiz Esqivel Julieta, Olivares Mendoza Maria, Trejo Reyes Jorge Luis, Velasco Velasco Reyna Elvira, González González Maria De La Luz, Briones García Ana Margarita, González González Rafael, Caballero Díaz Maria Eugenia, Meza Hernández Jaime, Avalos Munguia Daniel, Palacios Morales Jimmy, Méndez Luna Gregorio Aristeo, Ortíz González Mario, Olivares Quezada Carlos, Reyes Mora Margarita
4105 Ayudas culturales y sociales	Niños (as)	1,400	856,882.76	Se proporcionan desayunos y la atención médica, psicológica y educativa necesarias que en su conjunto propicien su óptimo estado de bienestar de los niños en los Centros de Desarrollo Infantil
DELEGACIÓN MILPA ALTA				
Ayudas culturales y sociales	Grupo	1,000	20,000.00	Apoyo económico al comité organizador, el cual equivale a organizaciones civiles que colaboran con el tercer concurso de juegos autóctonos y tradicionales en San Juan Tepenahuac, a celebrarse el día 22 de marzo de 2008.
		3,000	55,000.00	Apoyo económico al comité organizador, el cual equivale a organizaciones civiles que colaboran con las festividades del carnaval del poblado de San AntonioTecomitl, comparsa "San Antonio", a celebrase los días 08, 09 y 10 de marzo de 2008.

CUADRO IV.16
ADyS AYUDAS, DONATIVOS Y SUBSIDIOS
ENERO-SEPTIEMBRE 2008

UNIDAD RESPONSABLE / AYUDAS, DONATIVOS Y SUBSIDIOS	Beneficiario		MONTO (pesos con dos decimales)	CARACTERÍSTICAS
	TIPO	TOTAL		
		2,000	50,000.00	Apoyo económico al comité organizador, el cual equivale a organizaciones civiles que colaboran con las festividades del carnaval del poblado de San Lorenzo Tlacoyucan "comparsa Chalma", a celebrarse del 08 al 12 de marzo de 2008.
		3,000	5,000.00	Apoyo económico al comité organizador, el cual equivale a organizaciones civiles que colaboran con las festividades del carnaval del poblado de San Pablo Oztotepec "comparsa Huehuenchones", a celebrarse el 08 y 09 de marzo de 2008.
		1,000	25,000.00	Apoyo económico al comité organizador, el cual equivale a organizaciones civiles que colaboran con las festividades de semana Santa del poblado de San Jerónimo Miacatlan, a celebrarse los días 20 y 21 de marzo de 2008.
		1,000	55,000.00	Apoyo económico al comité organizador, el cual equivale a organizaciones civiles que colaboran con las festividades del carnaval del poblado de San Jeronimo Miacatlan, a celebrarse los días 29 y 30 de marzo de 2008.
		500	90,000.00	Apoyo económico al comité organizador, el cual equivale a organizaciones civiles que colaboran con las festividades del carnaval del poblado de villa Milpa Alta, "barrio de la luz", a celebrarse del 23 al 27 de marzo de 2008.
		700	90,000.00	Apoyo económico al comité organizador, el cual equivale a organizaciones civiles que colaboran con las festividades del carnaval del poblado de villa Milpa Alta, "barrio Santa Cruz", a celebrarse del 23 al 27 de marzo de 2008.

CUADRO IV.16
ADyS AYUDAS, DONATIVOS Y SUBSIDIOS
ENERO-SEPTIEMBRE 2008

UNIDAD RESPONSABLE / AYUDAS, DONATIVOS Y SUBSIDIOS	Beneficiario		MONTO (pesos con dos decimales)	CARACTERÍSTICAS
	TIPO	TOTAL		
		900	90,000.00	Apoyo económico al comité organizador, el cual equivale a organizaciones civiles que colaboran con las festividades del carnaval del poblado de villa Milpa Alta, "barrio la Concepción", a celebrarse del 23 al 27 de marzo de 2008.
		900	90,000.00	Apoyo económico al comité organizador, el cual equivale a organizaciones civiles que colaboran con las festividades del carnaval del poblado de villa Milpa Alta, "barrio San Mateo", a celebrarse del 23 al 27 de marzo de 2008.
		900	90,000.00	Apoyo económico al comité organizador, el cual equivale a organizaciones civiles que colaboran con las festividades del carnaval del poblado de villa Milpa Alta, "barrio los Angeles", a celebrarse del 23 al 27 de marzo de 2008.
		500	90,000.00	Apoyo económico al comité organizador, el cual equivale a organizaciones civiles que colaboran con las festividades del carnaval del poblado de villa Milpa Alta, "barrio San Agustin el alto", a celebrarse del 23 al 27 de marzo de 2008.
		600	90,000.00	Apoyo económico al comité organizador, el cual equivale a organizaciones civiles que colaboran con las festividades del carnaval del poblado de San Agustin Ohtenco, a celebrarse del 23 al 27 de marzo de 2008.
		7,000	90,000.00	Apoyo económico al comité organizador, el cual equivale a organizaciones civiles que colaboran con las festividades del carnaval del poblado de villa Milpa Alta, "barrio Santa Martha", a celebrarse del 23 al 27 de marzo de 2008.

CUADRO IV.16
ADyS AYUDAS, DONATIVOS Y SUBSIDIOS
ENERO-SEPTIEMBRE 2008

UNIDAD RESPONSABLE / AYUDAS, DONATIVOS Y SUBSIDIOS	Beneficiario		MONTO (pesos con dos decimales)	CARACTERÍSTICAS
	TIPO	TOTAL		
		1,000	40,000.00	Apoyo económico al comité organizador, el cual equivale a organizaciones civiles que colaboran con las festividades del carnaval del poblado de San Juan Tepenahuac, a celebrarse los días 05 y 06 de abril de 2008.
		3,000	30,000.00	Apoyo económico a la comisión organizadora, la cual equivale a organizaciones civiles que colaboran con la celebración del viacrusis de semana Santa del poblado de San pablo Oztotepec, a celebrarse los días 16, 20 y 21 de marzo de 2008.
		2,000	50,000.00	Apoyo económico al comité organizador, el cual equivale a organizaciones civiles que colaboran con las festividades del carnaval del poblado de San lorenzo Tlacoyucan, "comparsa Santa Cruz", a celebrarse del 08 al 12 de marzo de 2008.
		2,000	30,000.00	Apoyo económico al comité organizador, el cual equivale a organizaciones civiles que colaboran con las festividades de semana santa, del poblado de San francisco Tecoxpa, a celebrarse los días 15, 16, 20, 21, 22 y 23 de marzo de 2008.
		4,000	30,000.00	Apoyo económico al comité organizador, el cual equivale a organizaciones civiles que colaboran con las festividades de semana santa, del poblado de villa Milpa Alta, a celebrarse del 16 al 21 de marzo de 2008.
		2,000	20,000.00	Apoyo económico al comité organizador, el cual equivale a organizaciones civiles que colaboran con las festividades del carnaval del poblado de San Francisco Tecoxpa "comparsa la Lupita", a celebrarse del 14 al 16 de marzo de 2008.

CUADRO IV.16
ADyS AYUDAS, DONATIVOS Y SUBSIDIOS
ENERO-SEPTIEMBRE 2008

UNIDAD RESPONSABLE / AYUDAS, DONATIVOS Y SUBSIDIOS	Beneficiario		MONTO (pesos con dos decimales)	CARACTERÍSTICAS
	TIPO	TOTAL		
		3,000	65,000.00	Apoyo económico al comité organizador, el cual equivale a organizaciones civiles que colaboran con las festividades del carnaval del poblado de San Pablo Oztotepec "comparsa la Unión", a celebrarse del 16 al 24 de marzo de 2008.
		3,000	65,000.00	Apoyo económico al comité organizador, el cual equivale a organizaciones civiles que colaboran con las festividades del carnaval del poblado de San Pablo Oztotepec "comparsa Oztotepec", a celebrarse del 16 al 24 de marzo de 2008.
		3,000	65,000.00	Apoyo económico al comité organizador, el cual equivale a organizaciones civiles que colaboran con las festividades del carnaval del poblado de San Pablo Oztotepec "comparsa la Central", a celebrarse del 16 al 24 de marzo de 2008.
		3,000	55,000.00	Apoyo económico al comité organizador, el cual equivale a organizaciones civiles que colaboran con las festividades del carnaval del poblado de San Antoniotecomitl "comparsa los Nahuales", a celebrarse los días 8, 9 y 10 de marzo de 2008.
		600	10,000.00	Apoyo económico al comité organizador, el cual equivale a organizaciones civiles que colaboran con la celebración de semana Santa en el poblado de San agustin Ohtenco, a celebrarse los días 16, 20 y 21 de marzo de 2008.
		3,000	55,000.00	Apoyo económico al comité organizador, el cual equivale a organizaciones civiles que colaboran con las festividades del carnaval del poblado de Santa Ana Tlacotenco "barrio la Lupita Teticpac", a celebrarse del 28 al 30 de marzo de 2008.

CUADRO IV.16
ADyS AYUDAS, DONATIVOS Y SUBSIDIOS
ENERO-SEPTIEMBRE 2008

UNIDAD RESPONSABLE / AYUDAS, DONATIVOS Y SUBSIDIOS	Beneficiario		MONTO (pesos con dos decimales)	CARACTERÍSTICAS
	TIPO	TOTAL		
		3,000	55,000.00	Apoyo económico al comité organizador, el cual equivale a organizaciones civiles que colaboran con las festividades del carnaval del poblado de Santa Ana Tlacotenco "barrio la Lupita Xolco", a celebrarse del 28 al 30 de marzo de 2008.
		3,000	55,000.00	Apoyo económico al comité organizador, el cual equivale a organizaciones civiles que colaboran con las festividades del carnaval del poblado de Santa Ana Tlacotenco "barrio San marcos", a celebrarse del 28 al 30 de marzo de 2008.
		3,000	55,000.00	Apoyo económico al comité organizador, el cual equivale a organizaciones civiles que colaboran con las festividades del carnaval del poblado de Santa Ana Tlacotenco "barrio San Miguel", a celebrarse del 28 al 30 de marzo de 2008.
		2,000	45,000.00	Apoyo económico al comité organizador, el cual equivale a organizaciones civiles que colaboran con las festividades del carnaval del poblado de San Salvador Cuauhtenco "comparsa barrio alto", a celebrarse del 22 al 25 de marzo de 2008.
		2,000	45,000.00	Apoyo económico al comité organizador, el cual equivale a organizaciones civiles que colaboran con las festividades del carnaval del poblado de San Salvador Cuauhtenco "comparsa Cuauhtzin", a celebrarse del 22 al 25 de marzo de 2008.
		1	18,000.00	Apoyo económico a la comisión de migrantes unidos de oaxaca, la cual equivale a organizaciones civiles que colaboran para llevar a cabo la peregrinación anual al santuario del sr. de las misericordias en el estado de Oaxaca, a celebrarse el día 20 de marz

CUADRO IV.16
ADyS AYUDAS, DONATIVOS Y SUBSIDIOS
ENERO-SEPTIEMBRE 2008

UNIDAD RESPONSABLE / AYUDAS, DONATIVOS Y SUBSIDIOS	Beneficiario		MONTO (pesos con dos decimales)	CARACTERÍSTICAS
	TIPO	TOTAL		
		2,000	55,000.00	Apoyo económico al comité organizador, el cual equivale a organizaciones civiles que colaboran con las festividades del carnaval del poblado de San Bartolomé Xicomulco, a celebrarse los días 14, 15 y 16 de marzo de 2008
		2,000	45,000.00	Apoyo económico al comité organizador, el cual equivale a organizaciones civiles que colaboran con las festividades del carnaval del poblado de San Francisco Tecoxpa, a celebrarse los días 14, 15 y 16 de marzo de 2008
		3,000	20,000.00	Apoyo económico al comité organizador, el cual equivale a organizaciones civiles que colaboran con la representación de una obra teatral religiosa con motivo de la semana santa, en el poblado de San Antoniotecomitl, a celebrarse los dias 15, 16, 20, 21 y
		3,000	55,000.00	Apoyo económico al comité organizador, el cual equivale a organizaciones civiles que colaboran con las festividades del carnaval del poblado de Santa Ana Tlacotenco "barrio San Jose", a celebrarse del 28 al 30 de marzo de 2008.
		2,000	5,000.00	Apoyo económico a la organización tulmiac, la cual equivale a organizaciones civiles que colaboran con las festividades del carnaval del poblado de San Salvador Cuauhtenco a celebrarse del 23 al 25 de marzo de 2008
		1,000	5,000.00	Apoyo economico al comité organizador, el cual equivale a organizaciones civiles que colaboran con la celebracion del aniversario del mercado 323, en el poblado de San Pablo oOtotepec a celebrarse el dia 28 de marzo 2008

CUADRO IV.16
ADyS AYUDAS, DONATIVOS Y SUBSIDIOS
ENERO-SEPTIEMBRE 2008

UNIDAD RESPONSABLE / AYUDAS, DONATIVOS Y SUBSIDIOS	Beneficiario		MONTO (pesos con dos decimales)	CARACTERÍSTICAS
	TIPO	TOTAL		
		500	43,000.00	Apoyo economico al comité organizador, el cual equivale a organizaciones civiles que colaboran con la festividad de la santisima trinidad en el poblado de San Lorenzo Tlacoyucan a celebrarse el dia 18 de mayo 2008
		1	50,600.00	Apoyo en especie para la contratacion de un grupo musical el dia 15 de febrero de 2008, en el mercado de acopio de villa Milpa Alta con motivo de su VII aniversario.
		3,000	350,000.00	Apoyo economico al comité organizador el cual equivale a organizaciones civiles que colaboran con la realizacion de la feria gastronomica nacional del nopal Milpa Alta 2008.
		1	20,000.00	Apoyo economico al comité organizador, el cual equivale a organizaciones civiles que colaboran con la realizacion de la festividad del barrio de San Marcos 2008, en el poblado de Santa Ana Tlacotenco, del 24 al 26 de mayo de 2008.
		1	10,000.00	Apoyo economico al comité organizador, el cual equivale a organizaciones civiles que colaboran con la celebracion de pentecostes, en el poblado de San Pablo Oztotepec a celebrarse del 2 al 11 de mayo de 2008.
		1	15,000.00	Apoyo economico al comité organizador, el cual equivale a organizaciones civiles que colaboran con la celebracion de la primera presentacion internacional banda mixe de Oaxaca y ballet Guelaguetza a celebrarse el 11 y 12 de mayo de 2008 en el poblado de s
		1	21,562.50	Contratacion de una banda musical para evento denominado "el corazon de Oaxaca en Milpa Alta", a celebrarse el 15 de febrero de 2008.

CUADRO IV.16
ADyS AYUDAS, DONATIVOS Y SUBSIDIOS
ENERO-SEPTIEMBRE 2008

UNIDAD RESPONSABLE / AYUDAS, DONATIVOS Y SUBSIDIOS	Beneficiario		MONTO (pesos con dos decimales)	CARACTERÍSTICAS
	TIPO	TOTAL		
		1	2,300.00	Apoyo en especie a una familia de escasos recursos, para gastos de servicio funerario de la finada Elsa Hernandez Navarrete del poblado de San Bartolome Xicomulco.
		1	29,900.00	Apoyo económico para "la 2° clásica ciclista Momoxco 2008" a celebrarse el día 1° de junio de 2008 en villa Milpa Alta
		1	21,000.00	Apoyo económico al comité organizador de "la 7a. exposición ganadera Oztotepec 2008 para la adquisición de alimento para ganado y herramientas agropecuarias, del 21 al 23 de marzo de 2008
		1	36,000.00	Apoyo economico a la asociación de atletismo de pista y campo del DF A.C., para premiación del "lII campeonato metropolitano de campo traviesa Milpa Alta 2008 "a celebrarse en el poblado de San Pedro Atocpan el dia 2 de marzo 2008
		1	90,000.00	Apoyo económico al grupo de danza Zitlalxochit de San Pedro Atocpan para asistir a la fiesta del fuego en Santiago de Cuba
		60	5,000.00	Apoyo económico para realizar un curso de tallado en vitral y serigrafía en San Francisco Tecoxpa
		1	2,000.00	Apoyo económico para realización de evento de aniversario de un grupo de Alcohólicos Anónimos
		1	20,000.00	Apoyo a club de futbol gavilanes de Milpa Alta para compra de uniformes
		2	38,000.00	Apoyo a mayordomos de San Salvador Cuauhtenco para festividad del santo patrono.
		1	17,000.00	Apoyo económico para la comisión de la banda de viento en el barrio de Santa Cruz, festividad de la asunción

CUADRO IV.16
ADyS AYUDAS, DONATIVOS Y SUBSIDIOS
ENERO-SEPTIEMBRE 2008

UNIDAD RESPONSABLE / AYUDAS, DONATIVOS Y SUBSIDIOS	Beneficiario		MONTO (pesos con dos decimales)	CARACTERÍSTICAS
	TIPO	TOTAL		
		1	17,000.00	Apoyo económico para la comisión de la banda de viento en el barrio de la Concepción, festividad de la asunción
		1	17,000.00	Apoyo económico para la comisión de la banda de viento en el barrio de Santa Martha, festividad de la asunción
		1	40,000.00	Apoyo económico para la comisión de la banda de la festividad del barrio de los Angeles.
		1	50,000.00	Apoyo económico para la comisión de las fiestas patrias en Tecoxpa.
		1	30,000.00	Apoyo económico a la comisión de función de box en San Antoniotecómitl.
		1	50,000.00	Apoyo económico para la comisión de las fiestas patrias en Tepenahuac.
		1	50,000.00	Apoyo económico para la comisión de las fiestas patrias en San Agustín Ohtenco.
		1	50,000.00	Apoyo económico para la comisión de las fiestas patrias en San Jerónimo Miacatlán.
		1	50,000.00	Apoyo económico para la comisión de las fiestas patrias en San Antoniotecómitl.
		1	7,000.00	Apoyo económico para la comisión de las llagas de nuestro señor San Francisco en Tecoxpa
		1	12,000.00	Apoyo económico para la comisión de un espectáculo de charrería.
		1	15,000.00	Apoyo económico al grupo de danza thahilli-cuauhtenco, compra de telas y accesorios.
		1	20,000.00	Apoyo económico para la comisión de la festividad del barrio San Miguel en Santa Ana Tlacotenco.
		1	40,000.00	Apoyo económico para la comisión de la festividad del barrio San Mateo villa Milpa Alta.
		1	15,000.00	Apoyo económico al grupo de danza huitzilihuitl de dan Antoniotecómitl, compra de telas y accesorios.

CUADRO IV.16
ADyS AYUDAS, DONATIVOS Y SUBSIDIOS
ENERO-SEPTIEMBRE 2008

UNIDAD RESPONSABLE / AYUDAS, DONATIVOS Y SUBSIDIOS	Beneficiario		MONTO (pesos con dos decimales)	CARACTERÍSTICAS
	TIPO	TOTAL		
		1	15,000.00	Apoyo económico al grupo de danza nubia quetzalli de San Juan Tepenahuac.
		1	15,000.00	Apoyo económico al grupo de danza tepeyolohtli, compra de telas y accesorios.
		1	50,000.00	Apoyo económico para la comisión de las fiestas patrias en San Salvador Cuauhtenco.
		1	50,000.00	Apoyo económico para la comisión de las fiestas patrias en San Lorenzo Tlacoyucan.
		1	50,000.00	Apoyo económico para la comisión de las fiestas patrias en San Bartolomé Xicomulco.
		1	50,000.00	Apoyo económico para la comisión de las fiestas patrias en San Pablo Oztotepec.
		1	50,000.00	Apoyo económico para la comisión de las fiestas patrias en Santa Ana Tlacotenco.
		1	15,000.00	Apoyo económico al grupo de danza son de raíz de San Pedro Atócpan.
		1	7,500.00	Apoyo económico para la comisión de la festividad del barrio San Miguel en San Pablo Oztotepec.
		1	50,000.00	Apoyo económico para la comisión de la carrera atlética Tecómitl 2008.
		1	15,000.00	Apoyo económico al grupo de danza citlalxochitl de San Pedro Atócpan.
		1	10,000.00	Apoyo económico para la comisión de la 6a. feria de la pera 2008 en San Pablo Oztotepec.
		1	135,700.00	Apoyo en especie para la contratación de diversos grupos musicales.
		1	5,000.00	Apoyo económico para la comisión de la 6a. feria de la pera 2008 en herramientas agrícolas en San Pablo Oztotepec.
		1	15,000.00	Apoyo económico al grupo de danza quiahutli de San Francisco Tecoxpa.

CUADRO IV.16
ADyS AYUDAS, DONATIVOS Y SUBSIDIOS
ENERO-SEPTIEMBRE 2008

UNIDAD RESPONSABLE / AYUDAS, DONATIVOS Y SUBSIDIOS	Beneficiario		MONTO (pesos con dos decimales)	CARACTERÍSTICAS
	TIPO	TOTAL		
		1	15,000.00	Apoyo económico al grupo de danza niconechqui pipil tonton de San Jerónimo miacatlán.
		1	15,000.00	Apoyo económico al grupo de danza meztliloyotli de San Lorenzo Tlacoyucan.
		1	55,000.00	Apoyo económico al comité de la 8a. feria de la barbacoa y muestra ganadera Cuauhtenco 2008
		1	55,000.00	Apoyo económico para la comisión de las festividades patronales de San Francisco Tecoxpa.
		1,000	100,000.00	Apoyo economico a la comision del comipañia de musica y danza folklorica de Mexico "Hueyitlatoani", la cual equivale a organizaciones civiles que participan con la presentacion de Milpa Alta en los festivales de folklore
		6	6,000.00	Apoyo económico para trabajos de herreria en la escuiela Sierra Leona de San Jerónimo
	Persona	1,950	1,022,998.14	930 bicicletas r-26 con motivo a la celebración del día de reyes 2008 (partida 4 RQ-001)
		1	13,000.00	Apoyo económico a la mayordomia de la candelaria del poblado de San Salvador Cuauhtenco, para celebración del día de la candelaria, del 01 al 10 de febrero de 2008
		1	5,000.00	Apoyo económico a la mayordomía de la peregrinación al santuario del sr. de Tepalcingo del poblado de Santa Ana Tlacotenco, a celebrarse del 18 al 25 de febrero
		1	25,000.00	Apoyo económico a la mayordomia de la semana Santa en el poblado de San Pedro Atocpan, a celebrarse los dias 16, 20 y 21 de marzo de 2008.
		1	15,000.00	Apoyo económico a la mayordomia que colabora con las festividades de la Santa Cruz del poblado de San Salvador Cuauhtenco, a celebrarse el día 03 mayo de 2008.

CUADRO IV.16
ADyS AYUDAS, DONATIVOS Y SUBSIDIOS
ENERO-SEPTIEMBRE 2008

UNIDAD RESPONSABLE / AYUDAS, DONATIVOS Y SUBSIDIOS	Beneficiario		MONTO (pesos con dos decimales)	CARACTERÍSTICAS
	TIPO	TOTAL		
		2	42,121.80	Pago de marcha por defuncion de la c. finada Carmen l. Muñiz Korber y del c. finado Pablo Llanos Alarcon
		5	13,225.00	Apoyo en especie a cinco familias de escasos recursos economicos para gastos de servicios funerarios
		1	15,000.00	Apoyo economico a la mayordomia del barrio de San José en el poblado de Santa Ana Toloctenco para festividad en honor a San josé a celebrarse del 18 al 20 de marzo
		1	15,000.00	Apoyo economico la mayordomia encargada de llevar a cabo la festividad de la Santa Cruz, del poblado de San Lorenzo Tlacoyucan a celebrarse el dia 3 de mayo de 2008
		1	20,000.00	Apoyo economico la mayordomia encargada de llevar a cabo la festividad de la capilla de San Marcos del poblado de San Lorenzo Tlacoyucan a celebrarse el dia 25 de abril 2008
		20	5,000.00	Apoyo economico para la premiacion de 20 jugadores del torneo nueva generacion de futbol rapido y de basquetbol a celebrarse el dia 11 de abril de 2008.
		1	6,900.00	Apoyo en especie a una familia de escasos recursos, para gastos de servicios funerarios del finado Gerardo Rosas Carrillo.
		1	21,415.80	Pago de marcha por defuncion del finado Rodolfo Medina Contreras.
		1	23,622.20	Pago de marcha por defuncion del finado Florentino Gutierrez Torres.
		3	6,000.00	Premiacion a los tres primeros lugares del concurso literario "Entre Gritos y Susurros de las Mujeres Milpaltenses", que convoca la delegacion Milpa Alta.

CUADRO IV.16
ADyS AYUDAS, DONATIVOS Y SUBSIDIOS
ENERO-SEPTIEMBRE 2008

UNIDAD RESPONSABLE / AYUDAS, DONATIVOS Y SUBSIDIOS	Beneficiario		MONTO (pesos con dos decimales)	CARACTERÍSTICAS
	TIPO	TOTAL		
		1	10,000.00	Apoyo economico a la mayordomia del Sagrado Corazon de Jesus, para llevar a cabo su festividad en honor a dicho santo a celebrarse el 30 de mayo de 2008 en el poblado de San Lorenzo Tlacoyucan.
		3	9,315.00	Apoyo en especie a 3 familias de escasos recursos, para gastos de servicios funerarios de Manuel Sanchez (Bo la Luz), recien nacido Hernandez Navarrete (Xicomulco) y Maurilio Perez Perez (bo San Agustin el Alto).
		1	40,000.00	Apoyo economico a la mayordomia del barrio de Santa Cruz, para llevar a cabo la festividad en honor a la Santa Cruz, en el poblado de villa Milpa Alta del 2 al 4 de mayo de 2008.
		1	920.00	Apoyo en especie a una familia de escasos recursos, para gastos de servicio funerario del producto inmaduro de 25 semanas de gestacion, Escobar Muñoz.
		1	6,440.00	Apoyo en especie a una familia de escasos recursos, para gastos de servicio funerario del finado Felix Carrión Borjas del poblado de San Pablo Oztotepec.
		1	10,000.00	Apoyo economico para la damnificada a causa de un incendio de su hogar en el poblado de San Juan Tepenahuac
		1	5,848.31	Apoyo económico a la mayordomía, que colabora con la festividad en honor a la virgen de la luz del poblado de villa Milpa Alta, a celebrarse del 6 al 14 de mayo de 2008
		1	34,151.69	Apoyo económico a la mayordomía, que colabora con la festividad en honor a la virgen de la luz del poblado de villa Milpa Alta, a celebrarse del 6 al 14 de mayo de 2008

CUADRO IV.16
ADyS AYUDAS, DONATIVOS Y SUBSIDIOS
ENERO-SEPTIEMBRE 2008

UNIDAD RESPONSABLE / AYUDAS, DONATIVOS Y SUBSIDIOS	Beneficiario		MONTO (pesos con dos decimales)	CARACTERÍSTICAS
	TIPO	TOTAL		
		1	17,460.00	Apoyo económico a la mayordomía del pueblo de San Juan Tepenahuac con motivo de su festividad
		1	32,540.00	Apoyo económico a la mayordomía del pueblo de San Juan Tepenahuac con motovo de su festividad
		1	4,000.00	Apoyo económico para la damnificada a causa de un incendio de su hogar ocurrido el 16 de diciembre del 2007 en el poblado de San Francisco Tecoxpa
		1	21,485.80	Pago de marcha del señor Jesús Castillo Peña
		1	19,628.00	Pago de marcha de la señora Porfiria Villegas Meza
		1	10,000.00	Apoyo económico para la compra de una bicicleta de carreras
		1	2,400.00	Apoyo económico al c. Marcelo de la Cruz Ortiz del poblado de San Agustín el alto para gastos de servicios médicos.
		1	25,000.00	Apoyo económico a la mayordomía del pueblo de Santa Ana Tlacotenco para llevar a cabo las fiestas patronales
		1	12,000.00	Apoyo a mayordomos del señor santiago en el pueblo de San Lorenzo Tlacoyucan
		1	40,000.00	Apoyo a mayordomos del barrio de Santa Martha en villa Milpa Alta
		1	10,000.00	Apoyo económico para mayordomía del divino salvador en el barrio de Santa Cruz en Milpa Alta
		1	60,000.00	Apoyo económico a la mayordomía de la festividad de San Lorenzo Tlacoyucan para la festividad del santo patrono del pueblo
		1	40,000.00	Apoyo económico para la festividad de San Agustín el alto, villa Milpa Alta
		1	25,000.00	Apoyo económico para la XIII feria cultural, gastronómica, ganadera y artesanal Tlacoyucan
		1	40,000.00	Apoyo económico para el xiv certámen de poesía nahuatl y certamen José Muñoz Cota

CUADRO IV.16
ADyS AYUDAS, DONATIVOS Y SUBSIDIOS
ENERO-SEPTIEMBRE 2008

UNIDAD RESPONSABLE / AYUDAS, DONATIVOS Y SUBSIDIOS	Beneficiario		MONTO (pesos con dos decimales)	CARACTERÍSTICAS
	TIPO	TOTAL		
		1	20,000.00	Apoyo económico al circuito de basquetbol oztotepec "Cibaoz", fiestas patrias
		1	3,000.00	Apoyo económico para solventar gastos de medicamentos por tumor maligno
		1	2,800.00	Apoyo económico para solventar gastos de medicamentos por insuficiencia renal
		1	10,000.00	Apoyo económico a la comisión de la feria gastronómica y del elote en Santa Ana Tlacotenco
		1	50,000.00	Apoyo económico para la XIX feria Milpa Alta, alimento de ganado y herramientas agrícolas en exposición ganadera
		1	30,000.00	Apoyo económico a la XIII feria cultural, gastronómica ganadera y artesanal Tlacoyucan
		1	35,000.00	Apoyo económico a festividad en honor a San Bartolomé Xicomulco
		1	23,350.29	Apoyo económico a festividad de la virgen Santa Ana Tlacotenco
		1	14,649.71	Apoyo económico a festividad de la virgen Santa Ana Tlacotenco
		1	193,775.00	Apoyo en especie para la contratación de diversos grupos musicales
		1	439,850.00	Adquisición de 23,150 especies menores a mujeres campesinas del programa de paquetes familiares
		1	50,000.00	Apoyo económico para la festividad en honor a San Agustín Ohtenco
		1	9,752.00	Adquisición de reproductores mp3, para concursos a nivel secundaria y medio superior.
		1	4,446,400.00	Apoyo económico a productores de nopal para adquisición de abono orgánico.
		1	50,000.00	Apoyo económico para la comisión de las fiestas patrias en San Pedro Atocpan.

CUADRO IV.16
ADyS AYUDAS, DONATIVOS Y SUBSIDIOS
ENERO-SEPTIEMBRE 2008

UNIDAD RESPONSABLE / AYUDAS, DONATIVOS Y SUBSIDIOS	Beneficiario		MONTO (pesos con dos decimales)	CARACTERÍSTICAS
	TIPO	TOTAL		
		1	2,500.00	Apoyo económico para gastos de medicamentos por ataques epilépticos.
		1	55,000.00	Apoyo económico para la comisión de la festividad patronal de San Jerónimo Miacatlán.
		1	266,760.00	Adquisición de 1,404 especies menores a mujeres campesinas del programa de paquetes familiares.
		1	16,496.20	Pago de marcha del c. Concepción Rivera Morales, personal de base.
		1	16,496.20	Pago de marcha del c. Andres Tapia Jiménez, personal de base.
		1	70,150.00	Apoyo en especie para la contratacioón de diversos grupos musicales
		2,000	10,000.00	Apoyo económico a la mayordomía de la peregrinación al santuario del sr. de Chalma, para gastos de una banda musical, del poblado de San Bartolome Xicomulco, a celebrarse del 17 al 23 de febrero de 2008.
		10,000	14,000.00	Adquisición de 4,000 kg de naranja, para repartir a los peregrinos que asistieron al santuario de Chalma el día 03 y 10 de enero de 2008
		6,930	1,539,118.14	6000 muñecos con ropón y 930 bicicletas r-26 con motivo a la celebración del día de reyes 2008 (partidas 3 y 4 de RQ-001)
		11,000	822,250.00	11000 balones de futbol soccer con motivo a la celebración del día de reyes 2008 (partida 1 RQ-001)
		4,000	344,080.00	4000 muñecos con ropon con motivo a la celebración del día de reyes 2008 (partida 3 RQ-001)
		1,000	74,175.00	1000 balones de basquetbol con motivo a la celebración del día de reyes 2008 (partida 2 RQ-001)

CUADRO IV.16
ADyS AYUDAS, DONATIVOS Y SUBSIDIOS
ENERO-SEPTIEMBRE 2008

UNIDAD RESPONSABLE / AYUDAS, DONATIVOS Y SUBSIDIOS	Beneficiario		MONTO (pesos con dos decimales)	CARACTERÍSTICAS
	TIPO	TOTAL		
		9	20,000.00	Apoyo economico a la comision de eventos especiales 2008 la cual equivale a organizaciones civiles, para la premiacion de los tres primeros lugares ganadores del primer concurso de payasos, en sus tres categorias, a celebrarse el dia 2 de mayo en el pobla
		800	8,960,000.00	Apoyo economico a 800 productores de nopal, para la adquisicion de abono organico 2008, (primer pago parcial).
		20	100,000.00	Apoyo economico a 20 elementos de la secretaria de seguridad publica por su buen desempeño (primer pago)
		225	1,111,873.30	Apoyo economico a 225 productores de nopal, para el programa emergente de fertilizacion a los cultivos de nopal (primer pago parcial)
		640	309,805.40	640 electrodomesticos que seran refiados en las plazas civicas de los 12 poblados, con motivo a la celebracion del dia de las madres 2008
		8,000	876,300.00	5000 muñecos y 3000 baterias de cocina (juguetes) que se repartiran entre la niñez milpaltense con motivo a la celebracion del dia del niño 2008
		144	1,209,600.00	Apoyo económico a 144 productores de nopal para adquisición de abono orgánico del programa 17 (adefas)
		5,000	442,750.00	5000 carritos de plástico (juguetes) que se repartirán entre la niñez milpaltense con motivo de la celebración del día del niño 2008
		53	600,300.00	Apoyo económico a 53 productores de nopal para la adquisición de abono orgánico
		13,000	1,033,850.00	13,000 productos de cocina (sartén, cubierto, plato, cacerola y flaneras) que seran entregadas en los 12 poblados con motivo a la celebración del día de las madres

CUADRO IV.16
ADyS AYUDAS, DONATIVOS Y SUBSIDIOS
ENERO-SEPTIEMBRE 2008

UNIDAD RESPONSABLE / AYUDAS, DONATIVOS Y SUBSIDIOS	Beneficiario		MONTO (pesos con dos decimales)	CARACTERÍSTICAS
	TIPO	TOTAL		
		1,476	1,551,696.00	pago de 1,076 becas de nivel primaria, 200 de nivel secundaria (1° período enero-junio) y 100 de nivel superior (2° y 3er trimestre abril-septiembre) a beneficiarios del programa becas "por ti y por tu futuro"
		311	3,545,366.70	Apoyo económico a productores de nopal para la adquisición de fertilizantes (311 a la fecha)
		2	3,910.00	Apoyo económico para las cc. Virginia Gomez Martines y Eva María Mancilla Gonzalez para sufragar gastos funerarios para su esposo y abuela, respectivamente
		9,000	647,110.00	Pago parcial de la factura no. 4385 con la que se compraron 6000 valones de futbol y 3000 balones de basquetbol para repartir a los niños con motivo del 30 de abril día del niño
		3	5,635.00	Apoyo económico para solventar gastos de funeral de 3 familias
			171,402.99	Adquisición de eslectrodomésticos para rifar entre profesores
		435	600,300.00	Apoyo econímico a 435 productores de avena para adquisición de semilla.
		2,000	3,439,700.00	Apoyo económico a productores de nopal para adquisición de abono orgánico
		2,000	100,000.00	recompensa a personas que intercambien su arma de fuego por dinero
		2,000	15,000.00	Apoyo económico para peregrinación al santuario de Juquila en Oaxaca.
		2,000	5,000.00	Apoyo económico a las festividades del cristo milagroso en Tecómitl.
		20	37,260.00	Adquisición de 20 fistoles de oro para profesores con 30 años de servicio

CUADRO IV.16
ADyS AYUDAS, DONATIVOS Y SUBSIDIOS
ENERO-SEPTIEMBRE 2008

UNIDAD RESPONSABLE / AYUDAS, DONATIVOS Y SUBSIDIOS	Beneficiario		MONTO (pesos con dos decimales)	CARACTERÍSTICAS
	TIPO	TOTAL		
		2,000	2,016,000.00	Apoyo econímico a productores de nopal para adquisición de abono orgánico
		2,000	984,000.00	Apoyo económico a productores de nopal para la adquisición de abono orgánico.
		367	506,460.00	Apoyo económico a 367 productores de avena
		3,000	433,390.00	Adquisición de 20,259 pollas de postura y 2281 gallos, programa de paquetes familiares
			9,901,039.00	Apoyo económico a personas físicas y morales para desarrollo de proyectos para el mejoramiento ambiental
			100,000.00	Apoyo económico a elementos de la Secretaria de Seguridad Pública por su buen desempeño
		4	12,305.00	Apoyo a 4 familias de escasos recursos económicos para gastos funerarios
		3,000	3,292,800.00	Apoyo económico para productores de nopal para adquisición de abono orgánico
		100	120,000.00	Becas "por ti y por tu futuro" a nivel superior, tercer trimestre
		3,000	100,000.00	Recompensa a personas que intercambien su arma de fuego por dinero
		450	85,600.00	Apoyo ecoómico a productores de maíz para contratación de tractor
		1	100,000.00	Apoyo económico a elementos de la secretaria de seguridad pública por su buen desempeño
		3,000	50,000.00	Recompensa a personas que intercambien su arma de fuego por dinero
		3,000	32,540.00	Apoyo en especie con balones de futbol y basquetbol para celebrar el día del niño.
		3,316	3,000,000.00	Apoyo económico a 3,316 productores de nopal para el programa de contingencia climática.

CUADRO IV.16
ADyS AYUDAS, DONATIVOS Y SUBSIDIOS
ENERO-SEPTIEMBRE 2008

UNIDAD RESPONSABLE / AYUDAS, DONATIVOS Y SUBSIDIOS	Beneficiario		MONTO (pesos con dos decimales)	CARACTERÍSTICAS
	TIPO	TOTAL		
Becas	Persona	100	N/E	Pago de 100 becas a beneficiados del programa becas "por ti y por tu futuro", nivel superior, correspondientes al primer trimestre de 2008.
Otras ayudas	Grupo	1	849,345.00	Grupo de trabajo "comité de educación ambiental", para ejecutar el proyecto denominado "obras de conservación de suelo y agua" proyecto bianual-complemento.
		1	2,000,000.00	Apoyo económico a grupo de trabajo denominado comisaría ejidal de San Antoniotecomitl que ejecutará el proyecto denominado "rehabilitación de canales de alimentación y la estructura hidráulica de la taza"
		1	1,117,500.00	Apoyo económico a grupo de trabajo denominado denominado "centro de educación ambiental Tepenahuac", para ejecutar el proyecto denominado "centro de educación ambiental Tepenahuac"

CUADRO IV.16
ADyS AYUDAS, DONATIVOS Y SUBSIDIOS
ENERO-SEPTIEMBRE 2008

UNIDAD RESPONSABLE / AYUDAS, DONATIVOS Y SUBSIDIOS	Beneficiario		MONTO (pesos con dos decimales)	CARACTERÍSTICAS
	TIPO	TOTAL		
DELEGACIÓN TLÁHUAC				
Ayudas culturales y sociales	Apoyo	3	81,691.75	Se otorgaron ayudas económicas a dos solicitantes ya que no cuentan con la disponibilidad económica para solventar los gastos médicos mismo que fueron a causa de accidentes, los cuales requieren de recursos económicos y lamentablemente esas personas no cuentan con ellos, para el pago de terapias o bien compra de medicamento y otro como para la adquisición de material que se utilizo para conmemorar el dia de muertos en los eventos que organizan las diferentes coordinaciones territoriales de esta demarcación.
	Festividades	13	929,500.00	Se otorgaron apoyos económicos con la finalidad de que se realizaran diferentes festividades dentro de los pueblos pertenecientes de esta delegación política, tales como: la festividad del barrio de San Ignacio de Loyola en Mixquic, festividad de la señora de Santa Ana y San Joaquín en el barrio de Santa Ana, la festividad de la virgen de la Asunción de María, la fiesta del barrio de San Agustín, festividad del barrio San Mateo Apóstol, festividad del barrio de la Soledad, festividad en el barrio de San Miguel organizando la tradicional noche mexicana en esa colonia, la muestra gastronomica del elote en el pueblo de San Juan Ixtayopan así como el evento denominado "Social y Cultural contra las Adicciones" el cual se realizara en diferentes puntos de la colonia miguel hidalgo, beneficiando con esto a una población aproximada de 344,106 habitantes de demarcación.

CUADRO IV.16
ADyS AYUDAS, DONATIVOS Y SUBSIDIOS
ENERO-SEPTIEMBRE 2008

UNIDAD RESPONSABLE / AYUDAS, DONATIVOS Y SUBSIDIOS	Beneficiario		MONTO (pesos con dos decimales)	CARACTERÍSTICAS
	TIPO	TOTAL		
Becas	Estudiante	814	218,585.00	Se otorgo el apoyo económico a 814 alumnos de diferentes instituciones educativas los cuales se encuentran prestando su servicio social o bien realizando sus practicas profesionales dentro de las diferentes direcciones generales de esta delegación política.
	Mujeres	500	500,000.00	Se otorgo el apoyo económico a 500 mujeres dedicadas a las labores agropecuarias pertenecientes a los poblados de San Adres Mixquic, san juan ixtayopan, San Francisco Tetelco, San Pedro Tláhuac, San Francisco Tlaltenco, Santiago Zapotitlan y Santa Catarina.
	Niños	3,000	4,500,000.00	Se realizaron los pagos de becas correspondientes a los tres trimestres del año en curso con la cual se beneficio a 3000 alumnos de nivel básico con el objetivo de estimular su esfuerzo y superación personal, bajo la premisa de que no abandonen sus estudios, esto mediante la publicación para ser acreedores a las becas de la 2da. olimpiada de habilidades académicas y juveniles 2008 en esta delegación política.
	Persona	166	249,000.00	Se otorgo el apoyo económico para 166 alumnos (músicos), los cuales participaron en diferentes concursos, de música mismos apoyos fueron otorgados como un estimulo a su gran interés dentro de este genero.
Pagas de defunción	Persona	14	319,081.97	Se otorgaron ayudas económicas a familiares de los finados los cuales no contaban con recursos económicos para cubrir el total del tramite y/o pago que conlleva la perdida de sus familias, mismos apoyos asciendes a un importe de $125,592.00.

CUADRO IV.16
ADyS AYUDAS, DONATIVOS Y SUBSIDIOS
ENERO-SEPTIEMBRE 2008

UNIDAD RESPONSABLE / AYUDAS, DONATIVOS Y SUBSIDIOS	Beneficiario		MONTO (pesos con dos decimales)	CARACTERÍSTICAS
	TIPO	TOTAL		
Subsidios Al Comercio Y Otros Servicios	Personas Agropecuarias	2	18,162,266.68	Se otorgaron apoyos económicos con la finalidad de que efectuaran trabajos destinados para el programa de recuperación de suelo de conservación, a través del programa especial concurrente (PEC), los cuales consistieron en realizar los trabajos de saneamiento den la zona chinampera de san andrés mixquic, san pedro tláhuac y san francisco tlaltenco con la finalidad de preservar estas zonas, deteniendo el deterioro ambiental que sufren por falta de control de las malezas acuáticas y la acumulación de residuos sólidos orgánicos así como el mantenimiento de caminos rurales y obra para la recuperación del suelo de conservación en la sierra de santa catarina ubicados dentro de esta delegación política.
DELEGACIÓN TLALPAN				
Ayuda a Profesores por Ingresos de Aplicación Automática	Personas	38	657,919.15	Apoyo a instructores y profesores que prestan sus servicios en Casa de Cultura y Villa Coapa Zona II de esta Demarcación, para brindar a la comunidad el adecuado desarrollo de las actividades culturales, recreativas y de esparcimiento.

CUADRO IV.16
ADyS AYUDAS, DONATIVOS Y SUBSIDIOS
ENERO-SEPTIEMBRE 2008

UNIDAD RESPONSABLE / AYUDAS, DONATIVOS Y SUBSIDIOS	Beneficiario		MONTO (pesos con dos decimales)	CARACTERÍSTICAS
	TIPO	TOTAL		
DELEGACIÓN VENUSTIANO CARRANZA				
4103 Pagas de defunción	Familiares de servidores y empleados públicos finados al servicio de la administración pública del Distrito Federal.	17	351,217.71	Asignaciones destinadas a cubrir pagos de defunción a familiares de servidores y empleados públicos acaecidos al servicio de la administración pública del distrito federal, durante el periodo que se reporta.
4104 Becas	Niños de escasos recursos económicos, alumnos de escuelas primarias de la demarcación.	2,500	6,827,100.00	Asignaciones destinadas a otorgar ayudas en efectivo a niños de escasos recursos alumnos de escuelas primarias de la demarcación, para apoyarlos en su educación y evitar su deserción. beneficiando a 2175 personas. se cubrieron el primero, segundo y tercer bimestres de 2008.
4105 Ayudas culturales y sociales	Hijos de trabajadores de base de edades de 0 a 9 años.	1,090	169,993.00	Asignaciones destinadas a otorgar ayudas en especie a hijos de trabajadores de base, otorgando juguetes para el día de reyes, consistentes en 547 para niñas y 543 para niños entre edades que fluctúan de los 0 a 9 años.
		900	164,599.50	Asignaciones destinadas a otorgar ayudas en especie a hijos de trabajadores de base, otorgando juguetes para el día del niño, consistentes en 442 para niñas y 458 para niños entre edades que fluctúan de los 0 a 9 años.

CUADRO IV.16
ADyS AYUDAS, DONATIVOS Y SUBSIDIOS
ENERO-SEPTIEMBRE 2008

UNIDAD RESPONSABLE / AYUDAS, DONATIVOS Y SUBSIDIOS	Beneficiario		MONTO (pesos con dos decimales)	CARACTERÍSTICAS
	TIPO	TOTAL		
	Niños de escasos recursos de esta demarcación	12,938	1,507,868.50	Asignaciones destinadas a otorgar ayudas en especie a niños de escasos recursos que habitan dentro de esta demarcación para festejarles el día de reyes en el que se entregaron 10,793 juguetes de los que 5,353 fueron para niñas y 5,440 para niños, los 2145 restantes se entregaron a niños de escasos recursos que habitan en esta delegación con motivo del día del niño en los eventos celebrados en diversas colonias de esta demarcación.
	Trabajadoras de base que laboran en esta delegación	1,300	372,361.49	Asignaciones destinadas a otorgar ayudas en especie a trabajadoras de base que laboran en esta delegación, otorgando obsequios para el día de las madres, consistentes en 1,300 vajillas y 15 aparatos electrodomésticos, que fueron rifados y entregados en el evento del día de las madres 2008.

CUADRO IV.16
ADyS AYUDAS, DONATIVOS Y SUBSIDIOS
ENERO-SEPTIEMBRE 2008

UNIDAD RESPONSABLE / AYUDAS, DONATIVOS Y SUBSIDIOS	Beneficiario		MONTO (pesos con dos decimales)	CARACTERÍSTICAS
	TIPO	TOTAL		
	Hijos de trabajadores de base de edades de 1 año 6 meses a 5 años 11 meses.	2,418	5,120,916.17	Durante el periodo que se informa, se brindó alimentación de calidad y cuidados profesionales a 2,418 niños y niñas de entre 1 año 6 meses a 5 años 11 meses de edad en los 28 centros de desarrollo infantil ubicados dentro del perímetro delegacional, dichos cuidados consistieron en: servicios de enseñanza aprendizaje inicial o preescolar, otorgando alimentación de calidad, actividades psicopedagógicas, paseos culturales y recreativos, celebración de eventos cívicos de acuerdo con el calendario de la sep, también se brindó orientación nutricional, psicológica y jurídica a los padres de los niños, la atención de 2,418 niños es constante, cada mes se atiende el mismo número de niños. El monto reportado en estos programas corresponde al presupuesto ejercido, no incluye capitulo 1000 "servicios personales", ni tipo de pago 51 "autogenerados".
	Adultos mayores de escasos recursos	2,400	4,109,042.01	Asignaciones destinadas a otorgar ayudas en efectivo a adultos mayores de escasos recursos de la demarcación, con la finalidad de ayudarles a mejorar su calidad de vida beneficiando a 2,400 personas, se pagó el segundo y tercer bimestres del año en curso.
4107 Pre y premios	Deportistas destacados y entrenadores deportivos de los equipos representativos de la delegación	477	1,011,100.00	Asignaciones destinadas a otorgar ayudas en efectivo a deportistas destacados y a entrenadores deportivos de los equipos representativos de la delegación, con la finalidad de seguirles fomentando el espíritu deportivo que los llevo a conseguir el bicampeonato en los juegos deportivos del distrito federal. beneficiando a 477 personas.

CUADRO IV.16
ADyS AYUDAS, DONATIVOS Y SUBSIDIOS
ENERO-SEPTIEMBRE 2008

UNIDAD RESPONSABLE / AYUDAS, DONATIVOS Y SUBSIDIOS	Beneficiario		MONTO (pesos con dos decimales)	CARACTERÍSTICAS
	TIPO	TOTAL		
Programa Delegacional de Apoyo al Empleo (PRODAE)	personas desempleadas	600	748,363.43	Se tiene contemplado otorgar durante el ejercicio 2008, 1,500 apoyos económicos a igual número de desempleados por la cantidad de $1,000.00. se han entregado 600 de los 1,200 estímulos programados al período, reprogramándose entregar los 600 restantes para el último trimestre del año. así mismo se contempla la entrega de 300 apoyos programados para el último trimestre para dar cumplimiento al 100% de la actividad originalmente autorizada. El monto reportado en estos programas corresponde al presupuesto ejercido, no incluye capitulo 1000 "servicios personales", ni tipo de pago 51 "autogenerados".
DELEGACIÓN XOCHIMILCO				
4103 Pagos de Defunción	Persona	9	189,168.46	Asignaciones destinadas a cubrir gastos de esta naturaleza a familiares de servidores y empleados públicos.
4104 Becas	Persona	149	200,000.00	Asignaciones destinadas al sostenimiento o ayuda de estudiantes y personas que realicen estudios e investigaciones en planteles educativos del pais o del extranjero de conformidad con las disposiciones legales en vigor.
4105 Ayudas Culturales y Sociales	Persona	24,188	9,475,608.37	Asignaciones destinadas a otorgar ayudas en dinero o en especie a grupos familiares o personas fisicas o Morales con la finalidad de promover prorcionar entre la poblacion de escasos recursos actividadades educativas y deportivas tales como: espectáculos, conciertos, festivales y otros eventos similares; asi como para qyudar a la satisfaccion de sus necesidades economicas,(alimentacion, vestido, alojamiento, gastos de funeral, entre otras).

CUADRO IV.16
ADyS AYUDAS, DONATIVOS Y SUBSIDIOS
ENERO-SEPTIEMBRE 2008

UNIDAD RESPONSABLE / AYUDAS, DONATIVOS Y SUBSIDIOS	Beneficiario		MONTO (pesos con dos decimales)	CARACTERÍSTICAS
	TIPO	TOTAL		
4107 Pre-y Premios	Persona	193	1,122,941.18	Asignaciones destinadas a cubrir premios a los alumnos de las escuelas oficiales del distrito federal, y vencedores en exposiciones o certamenes que organicen o patrocinen las dependencias, organos desconcentrados, delegacionales y entidades de la Administraciones.
4108 Ayudas y Donativos a Instituciones sin fines de lucro	Instituciones	1	163,000.00	Asignaciones destinadas a cubrir apoyos en dinero o en especie a Instituciones privadas por Servicios Culturales y Sociales , como Escuelas Institutos y Universidades, Centros de Investigacion , Hospitales.
4112 Otras Ayudas	Grupos	9	15,136,082.46	Asignaciones de la Administración Pública del GD.F. que se destinan a cubrir otro tipo de ayudas distintas a las consideradas en las demas partidas de este concepto.
4114 Donativos a dependencias, Órganos Desconcentrados, Delegaciones y Entidades de la Administración Pública del Distrito Federal y de la Federación.	Instituciones	1,500	5,000,000.00	Asignaciones destinadas a otorgar ayudas en dinero o en especie a Dependencias, organos desconcentrados. Delegaciones y entidades de la Administracion Publica del D.F. y de la federacion que desarrollan entre otras actividades sociales, culturales, deportivas, programas de electrificacion.

CUADRO IV.16
ADyS AYUDAS, DONATIVOS Y SUBSIDIOS
ENERO-SEPTIEMBRE 2008

UNIDAD RESPONSABLE / AYUDAS, DONATIVOS Y SUBSIDIOS	Beneficiario		MONTO (pesos con dos decimales)	CARACTERÍSTICAS
	TIPO	TOTAL		
AUTORIDAD DEL CENTRO HISTÓRICO				
Ayudas y donativos a instituciones sin fines de lucro	Asociaciones civiles e instituciones educativas	4	2,854,400.00	Al mes de septiembre se han otorgado ayudas a dos asociaciones civiles con el fin de que realicen actividades de carácter cultural y académicas, relacionadas con el Centro HIstórico de la CIudad de México. El primer proyecto correspondió a la Asociación Cultural el Estanquillo A.C., la cual se encargó de realizar actividades de cultura popular relacionados con la exposición de la Familia Burrón que se presenta en el Museo del Estanquillo. El segundo proyecto de trabajo que recibió apoyo financiero se realizó con la Asociación Cultural Amigos de la Letra Impresa con el fin de que desarrolle un Centro de Estudios Superiores en Ciencias Sociales (políticas públicas) enfocadas a la Ciudad de México, especialmente dirigido a su Centro Histórico. Simultáneamente se apoyó a la Asociación Civil Trama Visual, con el fin de que diseñara una medalla a otorgarse en el Concurso de diseño gráfico "José Guadalupe Posada", etc.
SISTEMA DE AGUAS DE LA CIUDAD DE MÉXICO				
Ayudas culturales y sociales	Empleados	576	319,800.00	Arbitraje y renta de canchas para actividad de futbol soccer
Becas	Persona	52	319,800.00	Pago de servicio social para 21 estudiantes de nivel licenciatura y 31 estudiantes de nivel técnico
Pagas de defunción	Persona	40	862,543.00	Pago de marchas

CUADRO IV.16
ADyS AYUDAS, DONATIVOS Y SUBSIDIOS
ENERO-SEPTIEMBRE 2008

UNIDAD RESPONSABLE / AYUDAS, DONATIVOS Y SUBSIDIOS	Beneficiario		MONTO (pesos con dos decimales)	CARACTERÍSTICAS
	TIPO	TOTAL		
Subsidios del Gobierno del Distrito Federal	-	-	1,408,510,509.00	Aportación realizada po la C.N.A. por cuenta y orden del G.D.F. al Fideicomiso de Administración y fuente de pago, número 1928
INSTITUTO TÉCNICO DE FORMACIÓN POLICIAL				
Partida 4104 "becas"	Alumnos becarios que cursan la instrucción básica policial.	602 alumnos becarios	13,848,082.50	Se otorga una ayuda económica en base a lo que establece la regla vigésima primera, párrafo 1o., 2o y 3o para el establecimiento y operación del sistema de carrera policial de la Policía del Distrito Federal. publicados en la Gaceta Oficial del Distrito Federal el 17 de julio de 2000, los cuales indican: 1er. párrafo: durante la etapa académica, los alumnos becarios tendrán derecho a alojamiento de acuerdo al programa y a una ayuda económica semanal que ascenderá al importe equivalente a once días de salario mínimo general vigente en el D.F. 2o. párrafo: durante la etapa de instrucción activa, los alumnos becarios tendrán derecho a una ayuda económica semanal que ascenderá al importe equivalente a catorce días de salario mínimo general vigente en el D.F. 3er. párrafo: el otorgamiento de la citada ayuda económica semanal, no implicará la existencia de una relación laboral entre los alumnos becarios y el Gobierno del D.F.

CUADRO IV.16
ADyS AYUDAS, DONATIVOS Y SUBSIDIOS
ENERO-SEPTIEMBRE 2008

UNIDAD RESPONSABLE / AYUDAS, DONATIVOS Y SUBSIDIOS	Beneficiario		MONTO (pesos con dos decimales)	CARACTERÍSTICAS
	TIPO	TOTAL		
POLICÍA BANCARIA E INDUSTRIAL DEL DF				
4103 Ayuda de gastos funerarios	Personas	40	638,650.61	La ayuda de gastos funerarios es una prestación que tienen los elementos de esta H. Corporación. (Apoyo económico para los elementos, por fallecimiento de la esposa o sus hijos o a familiares por condecoraciónes post-mortem).
SISTEMA DE TRANSPORTE COLECTIVO (METRO)				
Becas	Personas	647	2,341,447.00	Becas otorgadas a jovenes que realizan su servicio social y prácticas profesionales en el Organismo.
Pre y premios	Personas	3	60,000.00	Aportación a los estimulos que se otorgaron a los ganadores del "Primer Premio de Ingenieria de la Ciudad de México 2008", el primero de julio de 2008.

CUADRO IV.16
ADyS AYUDAS, DONATIVOS Y SUBSIDIOS
ENERO-SEPTIEMBRE 2008

UNIDAD RESPONSABLE / AYUDAS, DONATIVOS Y SUBSIDIOS	Beneficiario		MONTO (pesos con dos decimales)	CARACTERÍSTICAS
	TIPO	TOTAL		
RED DE TRANSPORTE DE PASAJEROS DEL DF				
Becas	personas	8	34,000.00	El presupuesto anual asignado para los gastos generados por el pago a estudiantes que prestan su Servicio Social en este Organismo es de $250,000.00, al cierre del período enero-septiembre se han ejercido $34,000.00, de 8 becas que realizan su Servicio Social, de las cuales una persona realiza sus prácticas profesionales y están distribuidas de la siguiente manera:, en el módulo 8 están asignadas 3 personas, en el módulo 12 están 2, en el módulo 15 están 2, en el Centro de Reconstrucción de Transmisiones 1 y en Oficinas Centrales se encuentra la persona que está realizando sus práctica profesionales.
Pagas de Defunción	personas	2	10,000.00	El presupuesto asignado en este renglón es de $40,000.00 para los gastos generados por defunción de los trabajadores administrativos y operativos de este Organismo, al 30 de septiembre se han erogado $10,000.00
SERVICIO DE TRANSPORTES ELÉCTRICOS DEL DF				
4100 Ayudas	Becarios	23	72,000.00	Pago de becas a prestadores de servicio social.

CUADRO IV.16

ADyS AYUDAS, DONATIVOS Y SUBSIDIOS

ENERO-SEPTIEMBRE 2008

UNIDAD RESPONSABLE / AYUDAS, DONATIVOS Y SUBSIDIOS	Beneficiario		MONTO (pesos con dos decimales)	CARACTERÍSTICAS
	TIPO	TOTAL		
FIDEICOMISO PARA EL FONDO DE PROMOCIÓN PARA EL FINANCIAMIENTO DEL TRANSPORTE PÚBLICO				
4210 "Subsidios a Fideicomisos dedicados al comercio y otros servicios"	Concesionarios del Servicio Publico de Transporte de Pasajeros del D.F.	167	25,400,000.00	A la fecha que se informa, se han realizado los trabajos necesarios para garantizar que los apoyos otorgados se apeguen a los lineamientos y reglas aplicables para este fin, tales como: dictaminación técnico-jurídica de los expedientes, la consulta a la Procuraduría General de Justicia del Distrito Federal para constatar que ninguna concesión cuente con reporte de robo o algún problema de tipo jurídico, se llevo a acabo la chatarrizacion de 167 unidades, entre otras actividades, con lo cual se logro el otorgamiento de igual numero de apoyos financieros de $100,000.00 a concesionarios de las rutas 1, 2, 3, 5, 11, 14, 15, 18, 33, 42, 44, 50, 56, 64, 66, 76, 87, 94, 99 y 106 del transporte publico concesionado. el apoyo financiero que se otorga para el enganche del autobus nuevo es de $100,000.00, tomando en cuenta el tipo de unidad que adquiere cada concesionario (unidad corta, mediana o larga) el precio varia entre $700,000.00 y $1'200,000.00, por lo que el apoyo económico representa de un 8.0 % a un 14.3% del valor total de la unidad.

CUADRO IV.16
ADyS AYUDAS, DONATIVOS Y SUBSIDIOS
ENERO-SEPTIEMBRE 2008

UNIDAD RESPONSABLE / AYUDAS, DONATIVOS Y SUBSIDIOS	Beneficiario		MONTO (pesos con dos decimales)	CARACTERÍSTICAS
	TIPO	TOTAL		
INSTITUTO DE VIVIENDA DEL DF				
Ayudas a instituciones sin fines de lucro	Consejo Nacional de Organismos Estatales de Vivienda, A.C. (CONOREVI)	1	104,000.00	Aportacion mensual de las cuotas que se otorgan a el conorevi por pertenecer a la agrupación de organismos de vivienda, como parte de gastos de operación que se llevan a cabo para que este Instituto tenga derecho en la participacion de los Congresos de Vivienda que lleva a cabo dicha Institucion.
Ayudas sociales y culturales	1Era. Cerrada de Lago Ness N° 21	10	7,000.00	Brindar a la población objetivo del INVI la posibilidad de obtener un financiamiento para vivienda, a través de complementar la parte que no pueda cubrir el beneficiario debido a su situación económica y social.
	Abraham González N° 119	18	124,804.00	Brindar a la población objetivo del INVI la posibilidad de obtener un financiamiento para vivienda, a través de complementar la parte que no pueda cubrir el beneficiario debido a su situación económica y social.
	Abraham González N° 119	18	7,453.81	Brindar a la población objetivo del INVI la posibilidad de obtener un financiamiento para vivienda, a través de complementar la parte que no pueda cubrir el beneficiario debido a su situación económica y social.
	Acueducto N° 947 y Ticomán N° 1366 (Antes Acueducto N° 919 y Acueducto 937)	125	438,825.74	Brindar a la población objetivo del INVI la posibilidad de obtener un financiamiento para vivienda, a través de complementar la parte que no pueda cubrir el beneficiario debido a su situación económica y social.

CUADRO IV.16
ADyS AYUDAS, DONATIVOS Y SUBSIDIOS
ENERO-SEPTIEMBRE 2008

UNIDAD RESPONSABLE / AYUDAS, DONATIVOS Y SUBSIDIOS	Beneficiario		MONTO (pesos con dos decimales)	CARACTERÍSTICAS
	TIPO	TOTAL		
	Albarrada N° 2 (Felipe Albarrada S/N Esq. Joseu G. Arco Escobedo) (Antes Calle 10 Esq. Albarrada)	108	2,356,483.94	Brindar a la población objetivo del INVI la posibilidad de obtener un financiamiento para vivienda, a través de complementar la parte que no pueda cubrir el beneficiario debido a su situación económica y social.
	Albarrada N° 2 (Felipe Albarrada S/N Esq. Joseu G. Arco Escobedo) (Antes Calle 10 Esq. Albarrada)	108	407,742.65	Brindar a la población objetivo del INVI la posibilidad de obtener un financiamiento para vivienda, a través de complementar la parte que no pueda cubrir el beneficiario debido a su situación económica y social.
	Alberto Braniff Nº 15 y 17	28	77,986.36	Brindar a la población objetivo del INVI la posibilidad de obtener un financiamiento para vivienda, a través de complementar la parte que no pueda cubrir el beneficiario debido a su situación económica y social.
	Alberto Braniff Nº 15 y 17	28	28,109.59	Brindar a la población objetivo del INVI la posibilidad de obtener un financiamiento para vivienda, a través de complementar la parte que no pueda cubrir el beneficiario debido a su situación económica y social.
	Alfredo Chavero N° 211	12	39,466.16	Brindar a la población objetivo del INVI la posibilidad de obtener un financiamiento para vivienda, a través de complementar la parte que no pueda cubrir el beneficiario debido a su situación económica y social.

CUADRO IV.16
ADyS AYUDAS, DONATIVOS Y SUBSIDIOS
ENERO-SEPTIEMBRE 2008

UNIDAD RESPONSABLE / AYUDAS, DONATIVOS Y SUBSIDIOS	Beneficiario		MONTO (pesos con dos decimales)	CARACTERÍSTICAS
	TIPO	TOTAL		
	Alfredo Chavero N° 85	5	58,909.92	Brindar a la población objetivo del INVI la posibilidad de obtener un financiamiento para vivienda, a través de complementar la parte que no pueda cubrir el beneficiario debido a su situación económica y social.
	Anemona N° 20	10	80,467.50	Brindar a la población objetivo del INVI la posibilidad de obtener un financiamiento para vivienda, a través de complementar la parte que no pueda cubrir el beneficiario debido a su situación económica y social.
	Anemona N° 20	10	143,872.05	Brindar a la población objetivo del INVI la posibilidad de obtener un financiamiento para vivienda, a través de complementar la parte que no pueda cubrir el beneficiario debido a su situación económica y social.
	Angel del Campo N° 35 y 37	24	139,627.19	Brindar a la población objetivo del INVI la posibilidad de obtener un financiamiento para vivienda, a través de complementar la parte que no pueda cubrir el beneficiario debido a su situación económica y social.
	Angel del Campo N° 35 y 37	24	155,161.06	Brindar a la población objetivo del INVI la posibilidad de obtener un financiamiento para vivienda, a través de complementar la parte que no pueda cubrir el beneficiario debido a su situación económica y social.
	Angel del Campo N° 35 y 37	24	244,352.81	Brindar a la población objetivo del INVI la posibilidad de obtener un financiamiento para vivienda, a través de complementar la parte que no pueda cubrir el beneficiario debido a su situación económica y social.

CUADRO IV.16
ADyS AYUDAS, DONATIVOS Y SUBSIDIOS
ENERO-SEPTIEMBRE 2008

UNIDAD RESPONSABLE / AYUDAS, DONATIVOS Y SUBSIDIOS	Beneficiario		MONTO (pesos con dos decimales)	CARACTERÍSTICAS
	TIPO	TOTAL		
	Antonio Garcia Cubas N° 5 Lt. 51 y 52 Mz. 36	24	59,961.00	Brindar a la población objetivo del INVI la posibilidad de obtener un financiamiento para vivienda, a través de complementar la parte que no pueda cubrir el beneficiario debido a su situación económica y social.
	Antonio Solis N° 79	15	18,975.00	Brindar a la población objetivo del INVI la posibilidad de obtener un financiamiento para vivienda, a través de complementar la parte que no pueda cubrir el beneficiario debido a su situación económica y social.
	Antonio Solis N° 79	15	18,520.02	Brindar a la población objetivo del INVI la posibilidad de obtener un financiamiento para vivienda, a través de complementar la parte que no pueda cubrir el beneficiario debido a su situación económica y social.
	Antonio Solis N° 79	15	59,510.00	Brindar a la población objetivo del INVI la posibilidad de obtener un financiamiento para vivienda, a través de complementar la parte que no pueda cubrir el beneficiario debido a su situación económica y social.
	Aquiles Serdan N° 744 y 748	30	84,874.96	Brindar a la población objetivo del INVI la posibilidad de obtener un financiamiento para vivienda, a través de complementar la parte que no pueda cubrir el beneficiario debido a su situación económica y social.
	Arenal N° 48	12	169,040.41	Brindar a la población objetivo del INVI la posibilidad de obtener un financiamiento para vivienda, a través de complementar la parte que no pueda cubrir el beneficiario debido a su situación económica y social.

CUADRO IV.16
ADyS AYUDAS, DONATIVOS Y SUBSIDIOS
ENERO-SEPTIEMBRE 2008

UNIDAD RESPONSABLE / AYUDAS, DONATIVOS Y SUBSIDIOS	Beneficiario		MONTO (pesos con dos decimales)	CARACTERÍSTICAS
	TIPO	TOTAL		
	Arenal N° 48	12	61,303.03	Brindar a la población objetivo del INVI la posibilidad de obtener un financiamiento para vivienda, a través de complementar la parte que no pueda cubrir el beneficiario debido a su situación económica y social.
	Arenal N° 48	12	169,040.41	Brindar a la población objetivo del INVI la posibilidad de obtener un financiamiento para vivienda, a través de complementar la parte que no pueda cubrir el beneficiario debido a su situación económica y social.
	Av. Guadalupe N° 105	10	207,899.44	Brindar a la población objetivo del INVI la posibilidad de obtener un financiamiento para vivienda, a través de complementar la parte que no pueda cubrir el beneficiario debido a su situación económica y social.
	Av. Niños Heroes de Chapultepec N° 151	66	48,300.00	Brindar a la población objetivo del INVI la posibilidad de obtener un financiamiento para vivienda, a través de complementar la parte que no pueda cubrir el beneficiario debido a su situación económica y social.
	Av.Canal Nacional A Chalco N°5250 (Ahora 506)	120	507,663.26	Brindar a la población objetivo del INVI la posibilidad de obtener un financiamiento para vivienda, a través de complementar la parte que no pueda cubrir el beneficiario debido a su situación económica y social.
	Av.Canal Nacional A Chalco N°5250 (Ahora 506)	120	264,328.96	Brindar a la población objetivo del INVI la posibilidad de obtener un financiamiento para vivienda, a través de complementar la parte que no pueda cubrir el beneficiario debido a su situación económica y social.

CUADRO IV.16
ADyS AYUDAS, DONATIVOS Y SUBSIDIOS
ENERO-SEPTIEMBRE 2008

UNIDAD RESPONSABLE / AYUDAS, DONATIVOS Y SUBSIDIOS	Beneficiario		MONTO (pesos con dos decimales)	CARACTERÍSTICAS
	TIPO	TOTAL		
	Avenida de Los 100 Metros N° 4829	40	364,243.80	Brindar a la población objetivo del INVI la posibilidad de obtener un financiamiento para vivienda, a través de complementar la parte que no pueda cubrir el beneficiario debido a su situación económica y social.
	Avenida Insurgentes Norte N° 1190	440	427,424.87	Brindar a la población objetivo del INVI la posibilidad de obtener un financiamiento para vivienda, a través de complementar la parte que no pueda cubrir el beneficiario debido a su situación económica y social.
	Avenida Insurgentes Norte N° 1190	440	2,183,662.50	Brindar a la población objetivo del INVI la posibilidad de obtener un financiamiento para vivienda, a través de complementar la parte que no pueda cubrir el beneficiario debido a su situación económica y social.
	Avenida Insurgentes Norte N° 1190	440	2,183,662.50	Brindar a la población objetivo del INVI la posibilidad de obtener un financiamiento para vivienda, a través de complementar la parte que no pueda cubrir el beneficiario debido a su situación económica y social.
	Avenida Insurgentes Norte N° 1190	440	1,129,967.88	Brindar a la población objetivo del INVI la posibilidad de obtener un financiamiento para vivienda, a través de complementar la parte que no pueda cubrir el beneficiario debido a su situación económica y social.
	Avenida Insurgentes Norte N° 1190	440	1,507,661.60	Brindar a la población objetivo del INVI la posibilidad de obtener un financiamiento para vivienda, a través de complementar la parte que no pueda cubrir el beneficiario debido a su situación económica y social.

CUADRO IV.16
ADyS AYUDAS, DONATIVOS Y SUBSIDIOS
ENERO-SEPTIEMBRE 2008

UNIDAD RESPONSABLE / AYUDAS, DONATIVOS Y SUBSIDIOS	Beneficiario		MONTO (pesos con dos decimales)	CARACTERÍSTICAS
	TIPO	TOTAL		
	Avenida Insurgentes Norte N° 1190	440	9,001,947.83	Brindar a la población objetivo del INVI la posibilidad de obtener un financiamiento para vivienda, a través de complementar la parte que no pueda cubrir el beneficiario debido a su situación económica y social.
	Avenida Insurgentes Norte N° 1190	440	1,076,548.75	Brindar a la población objetivo del INVI la posibilidad de obtener un financiamiento para vivienda, a través de complementar la parte que no pueda cubrir el beneficiario debido a su situación económica y social.
	Avenida Insurgentes Norte N° 1190	440	295,635.51	Brindar a la población objetivo del INVI la posibilidad de obtener un financiamiento para vivienda, a través de complementar la parte que no pueda cubrir el beneficiario debido a su situación económica y social.
	Avenida Rio Consulado N° 186	10	72,412.78	Brindar a la población objetivo del INVI la posibilidad de obtener un financiamiento para vivienda, a través de complementar la parte que no pueda cubrir el beneficiario debido a su situación económica y social.
	Avenida Rio Consulado N° 186	1	14,463.00	Brindar a la población objetivo del INVI la posibilidad de obtener un financiamiento para vivienda, a través de complementar la parte que no pueda cubrir el beneficiario debido a su situación económica y social.
	Avenida Rio Consulado N° 186	10	87,847.50	Brindar a la población objetivo del INVI la posibilidad de obtener un financiamiento para vivienda, a través de complementar la parte que no pueda cubrir el beneficiario debido a su situación económica y social.

CUADRO IV.16
ADyS AYUDAS, DONATIVOS Y SUBSIDIOS
ENERO-SEPTIEMBRE 2008

UNIDAD RESPONSABLE / AYUDAS, DONATIVOS Y SUBSIDIOS	Beneficiario		MONTO (pesos con dos decimales)	CARACTERÍSTICAS
	TIPO	TOTAL		
	Avenida San Isidro N° 107	10	69,985.83	Brindar a la población objetivo del INVI la posibilidad de obtener un financiamiento para vivienda, a través de complementar la parte que no pueda cubrir el beneficiario debido a su situación económica y social.
	Azcapotzalco La Villa No. 250	174	4,216.66	Brindar a la población objetivo del INVI la posibilidad de obtener un financiamiento para vivienda, a través de complementar la parte que no pueda cubrir el beneficiario debido a su situación económica y social.
	Azcapotzalco La Villa No. 250	174	1,398,442.48	Brindar a la población objetivo del INVI la posibilidad de obtener un financiamiento para vivienda, a través de complementar la parte que no pueda cubrir el beneficiario debido a su situación económica y social.
	Belisario Dominguez N° 76	17	1,893.31	Brindar a la población objetivo del INVI la posibilidad de obtener un financiamiento para vivienda, a través de complementar la parte que no pueda cubrir el beneficiario debido a su situación económica y social.
	Belisario Dominguez N° 76	17	1,964.51	Brindar a la población objetivo del INVI la posibilidad de obtener un financiamiento para vivienda, a través de complementar la parte que no pueda cubrir el beneficiario debido a su situación económica y social.
	Bertha N° 156	12	5,001.11	Brindar a la población objetivo del INVI la posibilidad de obtener un financiamiento para vivienda, a través de complementar la parte que no pueda cubrir el beneficiario debido a su situación económica y social.

CUADRO IV.16
ADyS AYUDAS, DONATIVOS Y SUBSIDIOS
ENERO-SEPTIEMBRE 2008

UNIDAD RESPONSABLE / AYUDAS, DONATIVOS Y SUBSIDIOS	Beneficiario		MONTO (pesos con dos decimales)	CARACTERÍSTICAS
	TIPO	TOTAL		
	Bertha N° 156	12	5,099.30	Brindar a la población objetivo del INVI la posibilidad de obtener un financiamiento para vivienda, a través de complementar la parte que no pueda cubrir el beneficiario debido a su situación económica y social.
	Bertha N° 154	15	3,008.00	Brindar a la población objetivo del INVI la posibilidad de obtener un financiamiento para vivienda, a través de complementar la parte que no pueda cubrir el beneficiario debido a su situación económica y social.
	Bertha N° 154	15	3,085.39	Brindar a la población objetivo del INVI la posibilidad de obtener un financiamiento para vivienda, a través de complementar la parte que no pueda cubrir el beneficiario debido a su situación económica y social.
	Bolivares N° 10	12	178,858.96	Brindar a la población objetivo del INVI la posibilidad de obtener un financiamiento para vivienda, a través de complementar la parte que no pueda cubrir el beneficiario debido a su situación económica y social.
	Bolivares N° 10	12	64,063.75	Brindar a la población objetivo del INVI la posibilidad de obtener un financiamiento para vivienda, a través de complementar la parte que no pueda cubrir el beneficiario debido a su situación económica y social.
	Bolivares N° 51	10	1,964.51	Brindar a la población objetivo del INVI la posibilidad de obtener un financiamiento para vivienda, a través de complementar la parte que no pueda cubrir el beneficiario debido a su situación económica y social.

CUADRO IV.16
ADyS AYUDAS, DONATIVOS Y SUBSIDIOS
ENERO-SEPTIEMBRE 2008

UNIDAD RESPONSABLE / AYUDAS, DONATIVOS Y SUBSIDIOS	Beneficiario		MONTO (pesos con dos decimales)	CARACTERÍSTICAS
	TIPO	TOTAL		
	Calzada de La Viga N° 65	24	340,766.24	Brindar a la población objetivo del INVI la posibilidad de obtener un financiamiento para vivienda, a través de complementar la parte que no pueda cubrir el beneficiario debido a su situación económica y social.
	Calzada de La Viga N° 65	24	340,766.24	Brindar a la población objetivo del INVI la posibilidad de obtener un financiamiento para vivienda, a través de complementar la parte que no pueda cubrir el beneficiario debido a su situación económica y social.
	Calzada de La Viga N° 65	24	70,146.70	Brindar a la población objetivo del INVI la posibilidad de obtener un financiamiento para vivienda, a través de complementar la parte que no pueda cubrir el beneficiario debido a su situación económica y social.
	Calzada de La Viga N° 65	24	73,066.18	Brindar a la población objetivo del INVI la posibilidad de obtener un financiamiento para vivienda, a través de complementar la parte que no pueda cubrir el beneficiario debido a su situación económica y social.
	Calzada Rio San Joaquin N° 84	46	8,884.42	Brindar a la población objetivo del INVI la posibilidad de obtener un financiamiento para vivienda, a través de complementar la parte que no pueda cubrir el beneficiario debido a su situación económica y social.
	Calzada Rio San Joaquin N° 84	46	16,360.02	Brindar a la población objetivo del INVI la posibilidad de obtener un financiamiento para vivienda, a través de complementar la parte que no pueda cubrir el beneficiario debido a su situación económica y social.

CUADRO IV.16
ADyS AYUDAS, DONATIVOS Y SUBSIDIOS
ENERO-SEPTIEMBRE 2008

UNIDAD RESPONSABLE / AYUDAS, DONATIVOS Y SUBSIDIOS	Beneficiario		MONTO (pesos con dos decimales)	CARACTERÍSTICAS
	TIPO	TOTAL		
	Calzada San Isidro N° 5	39	422,628.72	Brindar a la población objetivo del INVI la posibilidad de obtener un financiamiento para vivienda, a través de complementar la parte que no pueda cubrir el beneficiario debido a su situación económica y social.
	Calle 15 N° 200	10	123,036.01	Brindar a la población objetivo del INVI la posibilidad de obtener un financiamiento para vivienda, a través de complementar la parte que no pueda cubrir el beneficiario debido a su situación económica y social.
	Calle 15 N° 200	10	123,036.01	Brindar a la población objetivo del INVI la posibilidad de obtener un financiamiento para vivienda, a través de complementar la parte que no pueda cubrir el beneficiario debido a su situación económica y social.
	Calle 15 N° 200	10	123,036.01	Brindar a la población objetivo del INVI la posibilidad de obtener un financiamiento para vivienda, a través de complementar la parte que no pueda cubrir el beneficiario debido a su situación económica y social.
	Calle 15 N° 200	10	121,800.71	Brindar a la población objetivo del INVI la posibilidad de obtener un financiamiento para vivienda, a través de complementar la parte que no pueda cubrir el beneficiario debido a su situación económica y social.
	Calle 16-A N° 69	12	1,889.30	Brindar a la población objetivo del INVI la posibilidad de obtener un financiamiento para vivienda, a través de complementar la parte que no pueda cubrir el beneficiario debido a su situación económica y social.

CUADRO IV.16
ADyS AYUDAS, DONATIVOS Y SUBSIDIOS
ENERO-SEPTIEMBRE 2008

UNIDAD RESPONSABLE / AYUDAS, DONATIVOS Y SUBSIDIOS	Beneficiario		MONTO (pesos con dos decimales)	CARACTERÍSTICAS
	TIPO	TOTAL		
	Calle 3 N° 147	84	45,925.95	Brindar a la población objetivo del INVI la posibilidad de obtener un financiamiento para vivienda, a través de complementar la parte que no pueda cubrir el beneficiario debido a su situación económica y social.
	Calle 3 N° 229	20	7,184.84	Brindar a la población objetivo del INVI la posibilidad de obtener un financiamiento para vivienda, a través de complementar la parte que no pueda cubrir el beneficiario debido a su situación económica y social.
	Calle 3 N° 229	20	7,289.78	Brindar a la población objetivo del INVI la posibilidad de obtener un financiamiento para vivienda, a través de complementar la parte que no pueda cubrir el beneficiario debido a su situación económica y social.
	Calle 331 No.52, 54 y 56	30	273,764.18	Brindar a la población objetivo del INVI la posibilidad de obtener un financiamiento para vivienda, a través de complementar la parte que no pueda cubrir el beneficiario debido a su situación económica y social.
	Calle 4 No 230	90	1,315,357.01	Brindar a la población objetivo del INVI la posibilidad de obtener un financiamiento para vivienda, a través de complementar la parte que no pueda cubrir el beneficiario debido a su situación económica y social.
	Calle 4 No 230	90	1,315,357.01	Brindar a la población objetivo del INVI la posibilidad de obtener un financiamiento para vivienda, a través de complementar la parte que no pueda cubrir el beneficiario debido a su situación económica y social.

CUADRO IV.16
ADyS AYUDAS, DONATIVOS Y SUBSIDIOS
ENERO-SEPTIEMBRE 2008

UNIDAD RESPONSABLE / AYUDAS, DONATIVOS Y SUBSIDIOS	Beneficiario		MONTO (pesos con dos decimales)	CARACTERÍSTICAS
	TIPO	TOTAL		
	Calle 4 No 230	90	1,315,356.99	Brindar a la población objetivo del INVI la posibilidad de obtener un financiamiento para vivienda, a través de complementar la parte que no pueda cubrir el beneficiario debido a su situación económica y social.
	Calle 4 No 230	90	733,130.83	Brindar a la población objetivo del INVI la posibilidad de obtener un financiamiento para vivienda, a través de complementar la parte que no pueda cubrir el beneficiario debido a su situación económica y social.
	Calle 4 No 230	90	1,315,356.99	Brindar a la población objetivo del INVI la posibilidad de obtener un financiamiento para vivienda, a través de complementar la parte que no pueda cubrir el beneficiario debido a su situación económica y social.
	Calle 4 No 230	90	1,315,357.01	Brindar a la población objetivo del INVI la posibilidad de obtener un financiamiento para vivienda, a través de complementar la parte que no pueda cubrir el beneficiario debido a su situación económica y social.
	Calle 4 No 230	90	1,135,084.80	Brindar a la población objetivo del INVI la posibilidad de obtener un financiamiento para vivienda, a través de complementar la parte que no pueda cubrir el beneficiario debido a su situación económica y social.
	Calle 4 No 230	90	1,315,357.01	Brindar a la población objetivo del INVI la posibilidad de obtener un financiamiento para vivienda, a través de complementar la parte que no pueda cubrir el beneficiario debido a su situación económica y social.

CUADRO IV.16
ADyS AYUDAS, DONATIVOS Y SUBSIDIOS
ENERO-SEPTIEMBRE 2008

UNIDAD RESPONSABLE / AYUDAS, DONATIVOS Y SUBSIDIOS	Beneficiario		MONTO (pesos con dos decimales)	CARACTERÍSTICAS
	TIPO	TOTAL		
	Calle 5 N° 264	10	51,573.64	Brindar a la población objetivo del INVI la posibilidad de obtener un financiamiento para vivienda, a través de complementar la parte que no pueda cubrir el beneficiario debido a su situación económica y social.
	Calle 5 N° 264	10	217,643.51	Brindar a la población objetivo del INVI la posibilidad de obtener un financiamiento para vivienda, a través de complementar la parte que no pueda cubrir el beneficiario debido a su situación económica y social.
	Calle 7 Nª 265	25	393,785.33	Brindar a la población objetivo del INVI la posibilidad de obtener un financiamiento para vivienda, a través de complementar la parte que no pueda cubrir el beneficiario debido a su situación económica y social.
	Calle 7 Nª 265	25	393,785.32	Brindar a la población objetivo del INVI la posibilidad de obtener un financiamiento para vivienda, a través de complementar la parte que no pueda cubrir el beneficiario debido a su situación económica y social.
	Calle Uno N° 52	30	12,939.08	Brindar a la población objetivo del INVI la posibilidad de obtener un financiamiento para vivienda, a través de complementar la parte que no pueda cubrir el beneficiario debido a su situación económica y social.
	Calle Uno N° 52	30	12,939.08	Brindar a la población objetivo del INVI la posibilidad de obtener un financiamiento para vivienda, a través de complementar la parte que no pueda cubrir el beneficiario debido a su situación económica y social.

CUADRO IV.16
ADyS AYUDAS, DONATIVOS Y SUBSIDIOS
ENERO-SEPTIEMBRE 2008

UNIDAD RESPONSABLE / AYUDAS, DONATIVOS Y SUBSIDIOS	Beneficiario		MONTO (pesos con dos decimales)	CARACTERÍSTICAS
	TIPO	TOTAL		
	Callejon de Giron N° 14	15	1,964.51	Brindar a la población objetivo del INVI la posibilidad de obtener un financiamiento para vivienda, a través de complementar la parte que no pueda cubrir el beneficiario debido a su situación económica y social.
	Campo Horcon N° 190	168	4,129,710.36	Brindar a la población objetivo del INVI la posibilidad de obtener un financiamiento para vivienda, a través de complementar la parte que no pueda cubrir el beneficiario debido a su situación económica y social.
	Campo Horcon N° 190	168	1,277,084.22	Brindar a la población objetivo del INVI la posibilidad de obtener un financiamiento para vivienda, a través de complementar la parte que no pueda cubrir el beneficiario debido a su situación económica y social.
	Campo Tortuguero Nª 197	38	318,894.72	Brindar a la población objetivo del INVI la posibilidad de obtener un financiamiento para vivienda, a través de complementar la parte que no pueda cubrir el beneficiario debido a su situación económica y social.
	Carpinteria N° 34	20	230,105.57	Brindar a la población objetivo del INVI la posibilidad de obtener un financiamiento para vivienda, a través de complementar la parte que no pueda cubrir el beneficiario debido a su situación económica y social.
	Carpinteria N° 34	20	255,837.64	Brindar a la población objetivo del INVI la posibilidad de obtener un financiamiento para vivienda, a través de complementar la parte que no pueda cubrir el beneficiario debido a su situación económica y social.

CUADRO IV.16
ADyS AYUDAS, DONATIVOS Y SUBSIDIOS
ENERO-SEPTIEMBRE 2008

UNIDAD RESPONSABLE / AYUDAS, DONATIVOS Y SUBSIDIOS	Beneficiario		MONTO (pesos con dos decimales)	CARACTERÍSTICAS
	TIPO	TOTAL		
	Carpinteria N° 34	20	255,837.64	Brindar a la población objetivo del INVI la posibilidad de obtener un financiamiento para vivienda, a través de complementar la parte que no pueda cubrir el beneficiario debido a su situación económica y social.
	Caruso N° 127	18	112,863.98	Brindar a la población objetivo del INVI la posibilidad de obtener un financiamiento para vivienda, a través de complementar la parte que no pueda cubrir el beneficiario debido a su situación económica y social.
	Cerrada 5 de Mayo N° 5	26	31,555.85	Brindar a la población objetivo del INVI la posibilidad de obtener un financiamiento para vivienda, a través de complementar la parte que no pueda cubrir el beneficiario debido a su situación económica y social.
	Cerrada de Brasil N° 13 Vivienda C - 101	1	24,363.32	Brindar a la población objetivo del INVI la posibilidad de obtener un financiamiento para vivienda, a través de complementar la parte que no pueda cubrir el beneficiario debido a su situación económica y social.
	Cerrada de Buena Suerte N° 8	24	92,921.49	Brindar a la población objetivo del INVI la posibilidad de obtener un financiamiento para vivienda, a través de complementar la parte que no pueda cubrir el beneficiario debido a su situación económica y social.
	Cerrada de Lago San Pedro N° 53	12	468,576.90	Brindar a la población objetivo del INVI la posibilidad de obtener un financiamiento para vivienda, a través de complementar la parte que no pueda cubrir el beneficiario debido a su situación económica y social.

CUADRO IV.16
ADyS AYUDAS, DONATIVOS Y SUBSIDIOS
ENERO-SEPTIEMBRE 2008

UNIDAD RESPONSABLE / AYUDAS, DONATIVOS Y SUBSIDIOS	Beneficiario		MONTO (pesos con dos decimales)	CARACTERÍSTICAS
	TIPO	TOTAL		
	Cerrada Lago Kolind N° 145	84	606,119.01	Brindar a la población objetivo del INVI la posibilidad de obtener un financiamiento para vivienda, a través de complementar la parte que no pueda cubrir el beneficiario debido a su situación económica y social.
	Cerrada Lago Kolind N° 145	84	606,119.01	Brindar a la población objetivo del INVI la posibilidad de obtener un financiamiento para vivienda, a través de complementar la parte que no pueda cubrir el beneficiario debido a su situación económica y social.
	Cerrada Lago Kolind N° 145	84	606,119.01	Brindar a la población objetivo del INVI la posibilidad de obtener un financiamiento para vivienda, a través de complementar la parte que no pueda cubrir el beneficiario debido a su situación económica y social.
	Cerrada Lago Kolind N° 145	84	335,103.63	Brindar a la población objetivo del INVI la posibilidad de obtener un financiamiento para vivienda, a través de complementar la parte que no pueda cubrir el beneficiario debido a su situación económica y social.
	Clavijero N° 39	60	925,708.85	Brindar a la población objetivo del INVI la posibilidad de obtener un financiamiento para vivienda, a través de complementar la parte que no pueda cubrir el beneficiario debido a su situación económica y social.
	Clavijero N° 39	60	671,346.69	Brindar a la población objetivo del INVI la posibilidad de obtener un financiamiento para vivienda, a través de complementar la parte que no pueda cubrir el beneficiario debido a su situación económica y social.

CUADRO IV.16
ADyS AYUDAS, DONATIVOS Y SUBSIDIOS
ENERO-SEPTIEMBRE 2008

UNIDAD RESPONSABLE / AYUDAS, DONATIVOS Y SUBSIDIOS	Beneficiario		MONTO (pesos con dos decimales)	CARACTERÍSTICAS
	TIPO	TOTAL		
	Corregidora N° 13	20	2,766.93	Brindar a la población objetivo del INVI la posibilidad de obtener un financiamiento para vivienda, a través de complementar la parte que no pueda cubrir el beneficiario debido a su situación económica y social.
	Corregidora N° 13	20	2,883.59	Brindar a la población objetivo del INVI la posibilidad de obtener un financiamiento para vivienda, a través de complementar la parte que no pueda cubrir el beneficiario debido a su situación económica y social.
	Corregidora N° 13	20	0.36	Brindar a la población objetivo del INVI la posibilidad de obtener un financiamiento para vivienda, a través de complementar la parte que no pueda cubrir el beneficiario debido a su situación económica y social.
	Corregidora N° 62	21	33,427.76	Brindar a la población objetivo del INVI la posibilidad de obtener un financiamiento para vivienda, a través de complementar la parte que no pueda cubrir el beneficiario debido a su situación económica y social.
	Degollado N° 127	8	2,001.23	Brindar a la población objetivo del INVI la posibilidad de obtener un financiamiento para vivienda, a través de complementar la parte que no pueda cubrir el beneficiario debido a su situación económica y social.
	Depto. 3, Edif. 3, de La Mza. 12 de La U.H. Ejercito de Oriente Peñon	1	56,241.32	Brindar a la población objetivo del INVI la posibilidad de obtener un financiamiento para vivienda, a través de complementar la parte que no pueda cubrir el beneficiario debido a su situación económica y social.

CUADRO IV.16
ADyS AYUDAS, DONATIVOS Y SUBSIDIOS
ENERO-SEPTIEMBRE 2008

UNIDAD RESPONSABLE / AYUDAS, DONATIVOS Y SUBSIDIOS	Beneficiario		MONTO (pesos con dos decimales)	CARACTERÍSTICAS
	TIPO	TOTAL		
	Dr. Jimenez N° 254	12	20,333.84	Brindar a la población objetivo del INVI la posibilidad de obtener un financiamiento para vivienda, a través de complementar la parte que no pueda cubrir el beneficiario debido a su situación económica y social.
	Dr. Jose Maria Vertiz N° 349	60	744,617.45	Brindar a la población objetivo del INVI la posibilidad de obtener un financiamiento para vivienda, a través de complementar la parte que no pueda cubrir el beneficiario debido a su situación económica y social.
	Dr. Jose Maria Vertiz N° 349	60	744,617.45	Brindar a la población objetivo del INVI la posibilidad de obtener un financiamiento para vivienda, a través de complementar la parte que no pueda cubrir el beneficiario debido a su situación económica y social.
	Dr. Jose Maria Vertiz N° 349	60	212,620.70	Brindar a la población objetivo del INVI la posibilidad de obtener un financiamiento para vivienda, a través de complementar la parte que no pueda cubrir el beneficiario debido a su situación económica y social.
	Dr. Lucio N° 184	350	269,703.85	Brindar a la población objetivo del INVI la posibilidad de obtener un financiamiento para vivienda, a través de complementar la parte que no pueda cubrir el beneficiario debido a su situación económica y social.
	Dr. Marquez N° 33	12	95,322.96	Brindar a la población objetivo del INVI la posibilidad de obtener un financiamiento para vivienda, a través de complementar la parte que no pueda cubrir el beneficiario debido a su situación económica y social.

CUADRO IV.16
ADyS AYUDAS, DONATIVOS Y SUBSIDIOS
ENERO-SEPTIEMBRE 2008

UNIDAD RESPONSABLE / AYUDAS, DONATIVOS Y SUBSIDIOS	Beneficiario		MONTO (pesos con dos decimales)	CARACTERÍSTICAS
	TIPO	TOTAL		
	Dr. Marquez N° 33	12	7,560.15	Brindar a la población objetivo del INVI la posibilidad de obtener un financiamiento para vivienda, a través de complementar la parte que no pueda cubrir el beneficiario debido a su situación económica y social.
	Eje 5 Poniente	97	242,500.00	Brindar a la población objetivo del INVI la posibilidad de obtener un financiamiento para vivienda, a través de complementar la parte que no pueda cubrir el beneficiario debido a su situación económica y social.
	Eje 5 Poniente	97	242,500.00	Brindar a la población objetivo del INVI la posibilidad de obtener un financiamiento para vivienda, a través de complementar la parte que no pueda cubrir el beneficiario debido a su situación económica y social.
	Eje 5 Poniente	97	222,500.00	Brindar a la población objetivo del INVI la posibilidad de obtener un financiamiento para vivienda, a través de complementar la parte que no pueda cubrir el beneficiario debido a su situación económica y social.
	Eje 5 Poniente	97	235,000.00	Brindar a la población objetivo del INVI la posibilidad de obtener un financiamiento para vivienda, a través de complementar la parte que no pueda cubrir el beneficiario debido a su situación económica y social.
	Eje 5 Poniente	97	242,500.00	Brindar a la población objetivo del INVI la posibilidad de obtener un financiamiento para vivienda, a través de complementar la parte que no pueda cubrir el beneficiario debido a su situación económica y social.

CUADRO IV.16
ADyS AYUDAS, DONATIVOS Y SUBSIDIOS
ENERO-SEPTIEMBRE 2008

UNIDAD RESPONSABLE / AYUDAS, DONATIVOS Y SUBSIDIOS	Beneficiario		MONTO (pesos con dos decimales)	CARACTERÍSTICAS
	TIPO	TOTAL		
	Eje 5 Poniente	94	235,000.00	Brindar a la población objetivo del INVI la posibilidad de obtener un financiamiento para vivienda, a través de complementar la parte que no pueda cubrir el beneficiario debido a su situación económica y social.
	Eje 5 Poniente	97	242,500.00	Brindar a la población objetivo del INVI la posibilidad de obtener un financiamiento para vivienda, a través de complementar la parte que no pueda cubrir el beneficiario debido a su situación económica y social.
	Eje 5 Poniente	95	237,500.00	Brindar a la población objetivo del INVI la posibilidad de obtener un financiamiento para vivienda, a través de complementar la parte que no pueda cubrir el beneficiario debido a su situación económica y social.
	Eligio Ancona N° 178	10	103,023.90	Brindar a la población objetivo del INVI la posibilidad de obtener un financiamiento para vivienda, a través de complementar la parte que no pueda cubrir el beneficiario debido a su situación económica y social.
	Eligio Ancona N° 178	10	305,882.41	Brindar a la población objetivo del INVI la posibilidad de obtener un financiamiento para vivienda, a través de complementar la parte que no pueda cubrir el beneficiario debido a su situación económica y social.
	Eligio Ancona N° 178	10	103,023.90	Brindar a la población objetivo del INVI la posibilidad de obtener un financiamiento para vivienda, a través de complementar la parte que no pueda cubrir el beneficiario debido a su situación económica y social.

CUADRO IV.16
ADyS AYUDAS, DONATIVOS Y SUBSIDIOS
ENERO-SEPTIEMBRE 2008

UNIDAD RESPONSABLE / AYUDAS, DONATIVOS Y SUBSIDIOS	Beneficiario		MONTO (pesos con dos decimales)	CARACTERÍSTICAS
	TIPO	TOTAL		
	Eligio Ancona N° 178	10	103,023.90	Brindar a la población objetivo del INVI la posibilidad de obtener un financiamiento para vivienda, a través de complementar la parte que no pueda cubrir el beneficiario debido a su situación económica y social.
	Eligio Ancona N° 178	10	103,023.90	Brindar a la población objetivo del INVI la posibilidad de obtener un financiamiento para vivienda, a través de complementar la parte que no pueda cubrir el beneficiario debido a su situación económica y social.
	Eligio Ancona N° 178	10	103,023.90	Brindar a la población objetivo del INVI la posibilidad de obtener un financiamiento para vivienda, a través de complementar la parte que no pueda cubrir el beneficiario debido a su situación económica y social.
	Eligio Ancona N° 178	10	103,023.90	Brindar a la población objetivo del INVI la posibilidad de obtener un financiamiento para vivienda, a través de complementar la parte que no pueda cubrir el beneficiario debido a su situación económica y social.
	Eligio Ancona N° 178	10	103,023.90	Brindar a la población objetivo del INVI la posibilidad de obtener un financiamiento para vivienda, a través de complementar la parte que no pueda cubrir el beneficiario debido a su situación económica y social.
	Eligio Ancona N° 178	10	103,023.90	Brindar a la población objetivo del INVI la posibilidad de obtener un financiamiento para vivienda, a través de complementar la parte que no pueda cubrir el beneficiario debido a su situación económica y social.

CUADRO IV.16
ADyS AYUDAS, DONATIVOS Y SUBSIDIOS
ENERO-SEPTIEMBRE 2008

UNIDAD RESPONSABLE / AYUDAS, DONATIVOS Y SUBSIDIOS	Beneficiario		MONTO (pesos con dos decimales)	CARACTERÍSTICAS
	TIPO	TOTAL		
	Emiliano Zapata N° 143 Edif. A Depto. 3	1	16,167.79	Brindar a la población objetivo del INVI la posibilidad de obtener un financiamiento para vivienda, a través de complementar la parte que no pueda cubrir el beneficiario debido a su situación económica y social.
	Emiliano Zapata N° 85	16	3,787.03	Brindar a la población objetivo del INVI la posibilidad de obtener un financiamiento para vivienda, a través de complementar la parte que no pueda cubrir el beneficiario debido a su situación económica y social.
	Enrico Caruso N° 41	1	24,587.74	Brindar a la población objetivo del INVI la posibilidad de obtener un financiamiento para vivienda, a través de complementar la parte que no pueda cubrir el beneficiario debido a su situación económica y social.
	Enrico Caruso N° 41	1	240,000.00	Brindar a la población objetivo del INVI la posibilidad de obtener un financiamiento para vivienda, a través de complementar la parte que no pueda cubrir el beneficiario debido a su situación económica y social.
	Enrico Caruso N° 41	12	240,000.00	Brindar a la población objetivo del INVI la posibilidad de obtener un financiamiento para vivienda, a través de complementar la parte que no pueda cubrir el beneficiario debido a su situación económica y social.
	Enrico Caruso N° 41	12	230,000.00	Brindar a la población objetivo del INVI la posibilidad de obtener un financiamiento para vivienda, a través de complementar la parte que no pueda cubrir el beneficiario debido a su situación económica y social.

CUADRO IV.16
ADyS AYUDAS, DONATIVOS Y SUBSIDIOS
ENERO-SEPTIEMBRE 2008

UNIDAD RESPONSABLE / AYUDAS, DONATIVOS Y SUBSIDIOS	Beneficiario		MONTO (pesos con dos decimales)	CARACTERÍSTICAS
	TIPO	TOTAL		
	Estaño N° 402	20	260,780.97	Brindar a la población objetivo del INVI la posibilidad de obtener un financiamiento para vivienda, a través de complementar la parte que no pueda cubrir el beneficiario debido a su situación económica y social.
	Estaño N° 402	20	40,689.53	Brindar a la población objetivo del INVI la posibilidad de obtener un financiamiento para vivienda, a través de complementar la parte que no pueda cubrir el beneficiario debido a su situación económica y social.
	Estaño N° 402	20	260,780.97	Brindar a la población objetivo del INVI la posibilidad de obtener un financiamiento para vivienda, a través de complementar la parte que no pueda cubrir el beneficiario debido a su situación económica y social.
	Esterlinas N° 60	1	251,873.86	Brindar a la población objetivo del INVI la posibilidad de obtener un financiamiento para vivienda, a través de complementar la parte que no pueda cubrir el beneficiario debido a su situación económica y social.
	Felipe Carrillo Puerto N°112	26	1,430.60	Brindar a la población objetivo del INVI la posibilidad de obtener un financiamiento para vivienda, a través de complementar la parte que no pueda cubrir el beneficiario debido a su situación económica y social.
	Felipe Carrillo Puerto N° 609	20	39,367.50	Brindar a la población objetivo del INVI la posibilidad de obtener un financiamiento para vivienda, a través de complementar la parte que no pueda cubrir el beneficiario debido a su situación económica y social.

CUADRO IV.16
ADyS AYUDAS, DONATIVOS Y SUBSIDIOS
ENERO-SEPTIEMBRE 2008

UNIDAD RESPONSABLE / AYUDAS, DONATIVOS Y SUBSIDIOS	Beneficiario		MONTO (pesos con dos decimales)	CARACTERÍSTICAS
	TIPO	TOTAL		
	Felipe Carrillo Puerto N° 609	20	26,981.08	Brindar a la población objetivo del INVI la posibilidad de obtener un financiamiento para vivienda, a través de complementar la parte que no pueda cubrir el beneficiario debido a su situación económica y social.
	Ferreria N 190 (Antes 186)	30	619,098.60	Brindar a la población objetivo del INVI la posibilidad de obtener un financiamiento para vivienda, a través de complementar la parte que no pueda cubrir el beneficiario debido a su situación económica y social.
	Ferreria N 190 (Antes 186)	30	38,626.15	Brindar a la población objetivo del INVI la posibilidad de obtener un financiamiento para vivienda, a través de complementar la parte que no pueda cubrir el beneficiario debido a su situación económica y social.
	Ferreria N 192 (Antes 188)	30	525,625.80	Brindar a la población objetivo del INVI la posibilidad de obtener un financiamiento para vivienda, a través de complementar la parte que no pueda cubrir el beneficiario debido a su situación económica y social.
	Ferrocarril de San Rafael Atlixco N° 20	332	832,525.00	Brindar a la población objetivo del INVI la posibilidad de obtener un financiamiento para vivienda, a través de complementar la parte que no pueda cubrir el beneficiario debido a su situación económica y social.
	Ferrocarril de San Rafael Atlixco N° 20	332	50,231.97	Brindar a la población objetivo del INVI la posibilidad de obtener un financiamiento para vivienda, a través de complementar la parte que no pueda cubrir el beneficiario debido a su situación económica y social.

CUADRO IV.16
ADyS AYUDAS, DONATIVOS Y SUBSIDIOS
ENERO-SEPTIEMBRE 2008

UNIDAD RESPONSABLE / AYUDAS, DONATIVOS Y SUBSIDIOS	Beneficiario		MONTO (pesos con dos decimales)	CARACTERÍSTICAS
	TIPO	TOTAL		
	Ferrocarril de San Rafael Atlixco N° 20	332	106,955.75	Brindar a la población objetivo del INVI la posibilidad de obtener un financiamiento para vivienda, a través de complementar la parte que no pueda cubrir el beneficiario debido a su situación económica y social.
	Franz Schubert N° 151	15	299,882.96	Brindar a la población objetivo del INVI la posibilidad de obtener un financiamiento para vivienda, a través de complementar la parte que no pueda cubrir el beneficiario debido a su situación económica y social.
	Franz Schubert N° 151	15	102,332.54	Brindar a la población objetivo del INVI la posibilidad de obtener un financiamiento para vivienda, a través de complementar la parte que no pueda cubrir el beneficiario debido a su situación económica y social.
	Fray Servando Teresa de Mier N° 237	182	63,636.18	Brindar a la población objetivo del INVI la posibilidad de obtener un financiamiento para vivienda, a través de complementar la parte que no pueda cubrir el beneficiario debido a su situación económica y social.
	Fray Servando Teresa de Mier N° 237	182	337,419.63	Brindar a la población objetivo del INVI la posibilidad de obtener un financiamiento para vivienda, a través de complementar la parte que no pueda cubrir el beneficiario debido a su situación económica y social.
	Galeana N° 189	24	78,747.54	Brindar a la población objetivo del INVI la posibilidad de obtener un financiamiento para vivienda, a través de complementar la parte que no pueda cubrir el beneficiario debido a su situación económica y social.

CUADRO IV.16
ADyS AYUDAS, DONATIVOS Y SUBSIDIOS
ENERO-SEPTIEMBRE 2008

UNIDAD RESPONSABLE / AYUDAS, DONATIVOS Y SUBSIDIOS	Beneficiario		MONTO (pesos con dos decimales)	CARACTERÍSTICAS
	TIPO	TOTAL		
	Galeana N° 189	24	271,608.54	Brindar a la población objetivo del INVI la posibilidad de obtener un financiamiento para vivienda, a través de complementar la parte que no pueda cubrir el beneficiario debido a su situación económica y social.
	General Ignacio Alatorre N° 43	18	220,308.48	Brindar a la población objetivo del INVI la posibilidad de obtener un financiamiento para vivienda, a través de complementar la parte que no pueda cubrir el beneficiario debido a su situación económica y social.
	General Ignacio Alatorre N° 43	18	459,057.34	Brindar a la población objetivo del INVI la posibilidad de obtener un financiamiento para vivienda, a través de complementar la parte que no pueda cubrir el beneficiario debido a su situación económica y social.
	General Ignacio Alatorre N° 43	18	72,749.01	Brindar a la población objetivo del INVI la posibilidad de obtener un financiamiento para vivienda, a través de complementar la parte que no pueda cubrir el beneficiario debido a su situación económica y social.
	Golfo de California N° 7	32	5,435.54	Brindar a la población objetivo del INVI la posibilidad de obtener un financiamiento para vivienda, a través de complementar la parte que no pueda cubrir el beneficiario debido a su situación económica y social.
	Golfo de California N° 7	32	581.56	Brindar a la población objetivo del INVI la posibilidad de obtener un financiamiento para vivienda, a través de complementar la parte que no pueda cubrir el beneficiario debido a su situación económica y social.

CUADRO IV.16
ADyS AYUDAS, DONATIVOS Y SUBSIDIOS
ENERO-SEPTIEMBRE 2008

UNIDAD RESPONSABLE / AYUDAS, DONATIVOS Y SUBSIDIOS	Beneficiario		MONTO (pesos con dos decimales)	CARACTERÍSTICAS
	TIPO	TOTAL		
	Gorostiza N° 93	180	1,362,659.49	Brindar a la población objetivo del INVI la posibilidad de obtener un financiamiento para vivienda, a través de complementar la parte que no pueda cubrir el beneficiario debido a su situación económica y social.
	Guadalupe N° 59	35	499,344.15	Brindar a la población objetivo del INVI la posibilidad de obtener un financiamiento para vivienda, a través de complementar la parte que no pueda cubrir el beneficiario debido a su situación económica y social.
	Guanajuato N° 4 (1Ra Etapa)	40	52,980.07	Brindar a la población objetivo del INVI la posibilidad de obtener un financiamiento para vivienda, a través de complementar la parte que no pueda cubrir el beneficiario debido a su situación económica y social.
	Guanajuato N° 4 (1Ra Etapa)	40	54,980.26	Brindar a la población objetivo del INVI la posibilidad de obtener un financiamiento para vivienda, a través de complementar la parte que no pueda cubrir el beneficiario debido a su situación económica y social.
	Guillain N° 7	9	97,077.58	Brindar a la población objetivo del INVI la posibilidad de obtener un financiamiento para vivienda, a través de complementar la parte que no pueda cubrir el beneficiario debido a su situación económica y social.
	Guillain N° 7	9	120,928.11	Brindar a la población objetivo del INVI la posibilidad de obtener un financiamiento para vivienda, a través de complementar la parte que no pueda cubrir el beneficiario debido a su situación económica y social.

CUADRO IV.16
ADyS AYUDAS, DONATIVOS Y SUBSIDIOS
ENERO-SEPTIEMBRE 2008

UNIDAD RESPONSABLE / AYUDAS, DONATIVOS Y SUBSIDIOS	Beneficiario		MONTO (pesos con dos decimales)	CARACTERÍSTICAS
	TIPO	TOTAL		
	Guillain N° 7	9	184,065.00	Brindar a la población objetivo del INVI la posibilidad de obtener un financiamiento para vivienda, a través de complementar la parte que no pueda cubrir el beneficiario debido a su situación económica y social.
	Heron Proal N° 21	1	96,342.20	Brindar a la población objetivo del INVI la posibilidad de obtener un financiamiento para vivienda, a través de complementar la parte que no pueda cubrir el beneficiario debido a su situación económica y social.
	Heron Proal N° 21	1	69,285.02	Brindar a la población objetivo del INVI la posibilidad de obtener un financiamiento para vivienda, a través de complementar la parte que no pueda cubrir el beneficiario debido a su situación económica y social.
	Horticultura No. 185	10	221,895.65	Brindar a la población objetivo del INVI la posibilidad de obtener un financiamiento para vivienda, a través de complementar la parte que no pueda cubrir el beneficiario debido a su situación económica y social.
	Ignacio Allende No. 327	42	18,240.00	Brindar a la población objetivo del INVI la posibilidad de obtener un financiamiento para vivienda, a través de complementar la parte que no pueda cubrir el beneficiario debido a su situación económica y social.
	Jose Jasso N° 102	12	109,759.89	Brindar a la población objetivo del INVI la posibilidad de obtener un financiamiento para vivienda, a través de complementar la parte que no pueda cubrir el beneficiario debido a su situación económica y social.

CUADRO IV.16
ADyS AYUDAS, DONATIVOS Y SUBSIDIOS
ENERO-SEPTIEMBRE 2008

UNIDAD RESPONSABLE / AYUDAS, DONATIVOS Y SUBSIDIOS	Beneficiario		MONTO (pesos con dos decimales)	CARACTERÍSTICAS
	TIPO	TOTAL		
	Jose Maria Vigil N° 110	50	2,950.13	Brindar a la población objetivo del INVI la posibilidad de obtener un financiamiento para vivienda, a través de complementar la parte que no pueda cubrir el beneficiario debido a su situación económica y social.
	Juan Diego No. 6	15	1,893.31	Brindar a la población objetivo del INVI la posibilidad de obtener un financiamiento para vivienda, a través de complementar la parte que no pueda cubrir el beneficiario debido a su situación económica y social.
	Lago Ammer N° 69	10	4,965.78	Brindar a la población objetivo del INVI la posibilidad de obtener un financiamiento para vivienda, a través de complementar la parte que no pueda cubrir el beneficiario debido a su situación económica y social.
	Lago Cuitzeo N° 220 y 222	46	165,754.54	Brindar a la población objetivo del INVI la posibilidad de obtener un financiamiento para vivienda, a través de complementar la parte que no pueda cubrir el beneficiario debido a su situación económica y social.
	Lago Cuitzeo N° 220 y 222	46	813,378.88	Brindar a la población objetivo del INVI la posibilidad de obtener un financiamiento para vivienda, a través de complementar la parte que no pueda cubrir el beneficiario debido a su situación económica y social.
	Lago Cuitzeo N° 220 y 222	46	813,378.88	Brindar a la población objetivo del INVI la posibilidad de obtener un financiamiento para vivienda, a través de complementar la parte que no pueda cubrir el beneficiario debido a su situación económica y social.

CUADRO IV.16
ADyS AYUDAS, DONATIVOS Y SUBSIDIOS
ENERO-SEPTIEMBRE 2008

UNIDAD RESPONSABLE / AYUDAS, DONATIVOS Y SUBSIDIOS	Beneficiario		MONTO (pesos con dos decimales)	CARACTERÍSTICAS
	TIPO	TOTAL		
	Lago Cuitzeo N° 220 y 222	46	813,378.88	Brindar a la población objetivo del INVI la posibilidad de obtener un financiamiento para vivienda, a través de complementar la parte que no pueda cubrir el beneficiario debido a su situación económica y social.
	Lago Chapala N° 102	20	283,059.87	Brindar a la población objetivo del INVI la posibilidad de obtener un financiamiento para vivienda, a través de complementar la parte que no pueda cubrir el beneficiario debido a su situación económica y social.
	Lago Chapala N° 102	20	283,059.87	Brindar a la población objetivo del INVI la posibilidad de obtener un financiamiento para vivienda, a través de complementar la parte que no pueda cubrir el beneficiario debido a su situación económica y social.
	Lago Chapala N° 102	20	283,059.87	Brindar a la población objetivo del INVI la posibilidad de obtener un financiamiento para vivienda, a través de complementar la parte que no pueda cubrir el beneficiario debido a su situación económica y social.
	Lago Chapala N° 102	20	283,059.87	Brindar a la población objetivo del INVI la posibilidad de obtener un financiamiento para vivienda, a través de complementar la parte que no pueda cubrir el beneficiario debido a su situación económica y social.
	Lago Chapala N° 102	20	283,059.87	Brindar a la población objetivo del INVI la posibilidad de obtener un financiamiento para vivienda, a través de complementar la parte que no pueda cubrir el beneficiario debido a su situación económica y social.

CUADRO IV.16
ADyS AYUDAS, DONATIVOS Y SUBSIDIOS
ENERO-SEPTIEMBRE 2008

UNIDAD RESPONSABLE / AYUDAS, DONATIVOS Y SUBSIDIOS	Beneficiario		MONTO (pesos con dos decimales)	CARACTERÍSTICAS
	TIPO	TOTAL		
	Lago Chapala N° 102	20	33,851.22	Brindar a la población objetivo del INVI la posibilidad de obtener un financiamiento para vivienda, a través de complementar la parte que no pueda cubrir el beneficiario debido a su situación económica y social.
	Lago Chapala N° 106	30	188,400.00	Brindar a la población objetivo del INVI la posibilidad de obtener un financiamiento para vivienda, a través de complementar la parte que no pueda cubrir el beneficiario debido a su situación económica y social.
	Lago Chapala N° 66	28	11,712.12	Brindar a la población objetivo del INVI la posibilidad de obtener un financiamiento para vivienda, a través de complementar la parte que no pueda cubrir el beneficiario debido a su situación económica y social.
	Lago Ontario N° 11	28	239,477.12	Brindar a la población objetivo del INVI la posibilidad de obtener un financiamiento para vivienda, a través de complementar la parte que no pueda cubrir el beneficiario debido a su situación económica y social.
	Lago Ontario N° 11	28	385,039.49	Brindar a la población objetivo del INVI la posibilidad de obtener un financiamiento para vivienda, a través de complementar la parte que no pueda cubrir el beneficiario debido a su situación económica y social.
	Lago Ontario N° 11	28	385,039.49	Brindar a la población objetivo del INVI la posibilidad de obtener un financiamiento para vivienda, a través de complementar la parte que no pueda cubrir el beneficiario debido a su situación económica y social.

CUADRO IV.16
ADyS AYUDAS, DONATIVOS Y SUBSIDIOS
ENERO-SEPTIEMBRE 2008

UNIDAD RESPONSABLE / AYUDAS, DONATIVOS Y SUBSIDIOS	Beneficiario		MONTO (pesos con dos decimales)	CARACTERÍSTICAS
	TIPO	TOTAL		
	Lago Patzcuaro N° 119	9	117,735.57	Brindar a la población objetivo del INVI la posibilidad de obtener un financiamiento para vivienda, a través de complementar la parte que no pueda cubrir el beneficiario debido a su situación económica y social.
	Lago Patzcuaro N° 119	9	117,735.57	Brindar a la población objetivo del INVI la posibilidad de obtener un financiamiento para vivienda, a través de complementar la parte que no pueda cubrir el beneficiario debido a su situación económica y social.
	Lago Patzcuaro N° 119	9	117,735.57	Brindar a la población objetivo del INVI la posibilidad de obtener un financiamiento para vivienda, a través de complementar la parte que no pueda cubrir el beneficiario debido a su situación económica y social.
	Lago Patzcuaro N° 119	9	64,402.99	Brindar a la población objetivo del INVI la posibilidad de obtener un financiamiento para vivienda, a través de complementar la parte que no pueda cubrir el beneficiario debido a su situación económica y social.
	Lago Patzcuaro N° 119	9	52,658.23	Brindar a la población objetivo del INVI la posibilidad de obtener un financiamiento para vivienda, a través de complementar la parte que no pueda cubrir el beneficiario debido a su situación económica y social.
	Lago Peypus N° 207	35	48,950.70	Brindar a la población objetivo del INVI la posibilidad de obtener un financiamiento para vivienda, a través de complementar la parte que no pueda cubrir el beneficiario debido a su situación económica y social.

CUADRO IV.16
ADyS AYUDAS, DONATIVOS Y SUBSIDIOS
ENERO-SEPTIEMBRE 2008

UNIDAD RESPONSABLE / AYUDAS, DONATIVOS Y SUBSIDIOS	Beneficiario		MONTO (pesos con dos decimales)	CARACTERÍSTICAS
	TIPO	TOTAL		
	Lago Winnipeg N° 70 y 72	38	352,961.30	Brindar a la población objetivo del INVI la posibilidad de obtener un financiamiento para vivienda, a través de complementar la parte que no pueda cubrir el beneficiario debido a su situación económica y social.
	Lago Zirahuen N° 235	18	94,149.66	Brindar a la población objetivo del INVI la posibilidad de obtener un financiamiento para vivienda, a través de complementar la parte que no pueda cubrir el beneficiario debido a su situación económica y social.
	Lago Zug N° 12	36	47,932.00	Brindar a la población objetivo del INVI la posibilidad de obtener un financiamiento para vivienda, a través de complementar la parte que no pueda cubrir el beneficiario debido a su situación económica y social.
	Laguna de San Cristobal N° 193	36	190,413.38	Brindar a la población objetivo del INVI la posibilidad de obtener un financiamiento para vivienda, a través de complementar la parte que no pueda cubrir el beneficiario debido a su situación económica y social.
	Laguna del Carmen N° 73	17	264,690.66	Brindar a la población objetivo del INVI la posibilidad de obtener un financiamiento para vivienda, a través de complementar la parte que no pueda cubrir el beneficiario debido a su situación económica y social.
	Laguna del Carmen N° 73	17	264,690.66	Brindar a la población objetivo del INVI la posibilidad de obtener un financiamiento para vivienda, a través de complementar la parte que no pueda cubrir el beneficiario debido a su situación económica y social.

CUADRO IV.16
ADyS AYUDAS, DONATIVOS Y SUBSIDIOS
ENERO-SEPTIEMBRE 2008

UNIDAD RESPONSABLE / AYUDAS, DONATIVOS Y SUBSIDIOS	Beneficiario		MONTO (pesos con dos decimales)	CARACTERÍSTICAS
	TIPO	TOTAL		
	Laguna del Carmen N° 73	17	36,799.07	Brindar a la población objetivo del INVI la posibilidad de obtener un financiamiento para vivienda, a través de complementar la parte que no pueda cubrir el beneficiario debido a su situación económica y social.
	Las Cruces N° 12	8	1,964.51	Brindar a la población objetivo del INVI la posibilidad de obtener un financiamiento para vivienda, a través de complementar la parte que no pueda cubrir el beneficiario debido a su situación económica y social.
	Latinos N° 61	18	264,362.75	Brindar a la población objetivo del INVI la posibilidad de obtener un financiamiento para vivienda, a través de complementar la parte que no pueda cubrir el beneficiario debido a su situación económica y social.
	Latinos N° 61	18	375,725.00	Brindar a la población objetivo del INVI la posibilidad de obtener un financiamiento para vivienda, a través de complementar la parte que no pueda cubrir el beneficiario debido a su situación económica y social.
	Leopoldo Auer N° 4447	10	91,661.51	Brindar a la población objetivo del INVI la posibilidad de obtener un financiamiento para vivienda, a través de complementar la parte que no pueda cubrir el beneficiario debido a su situación económica y social.
	Liras N° 230	1	1,442,806.39	Brindar a la población objetivo del INVI la posibilidad de obtener un financiamiento para vivienda, a través de complementar la parte que no pueda cubrir el beneficiario debido a su situación económica y social.

CUADRO IV.16
ADyS AYUDAS, DONATIVOS Y SUBSIDIOS
ENERO-SEPTIEMBRE 2008

UNIDAD RESPONSABLE / AYUDAS, DONATIVOS Y SUBSIDIOS	Beneficiario		MONTO (pesos con dos decimales)	CARACTERÍSTICAS
	TIPO	TOTAL		
	Litografia N° 320	10	1,961.99	Brindar a la población objetivo del INVI la posibilidad de obtener un financiamiento para vivienda, a través de complementar la parte que no pueda cubrir el beneficiario debido a su situación económica y social.
	Litografia N° 320	10	1,890.77	Brindar a la población objetivo del INVI la posibilidad de obtener un financiamiento para vivienda, a través de complementar la parte que no pueda cubrir el beneficiario debido a su situación económica y social.
	Luna S/N Edificio C Condominio Iii Depto 402 El Mirador San Marcos	1	39,386.68	Brindar a la población objetivo del INVI la posibilidad de obtener un financiamiento para vivienda, a través de complementar la parte que no pueda cubrir el beneficiario debido a su situación económica y social.
	Magnolia N° 111	40	202,937.97	Brindar a la población objetivo del INVI la posibilidad de obtener un financiamiento para vivienda, a través de complementar la parte que no pueda cubrir el beneficiario debido a su situación económica y social.
	Magnolia N° 111	40	43,053.53	Brindar a la población objetivo del INVI la posibilidad de obtener un financiamiento para vivienda, a través de complementar la parte que no pueda cubrir el beneficiario debido a su situación económica y social.
	Manuel Gutierrez Najera Nº 77	10	63,510.51	Brindar a la población objetivo del INVI la posibilidad de obtener un financiamiento para vivienda, a través de complementar la parte que no pueda cubrir el beneficiario debido a su situación económica y social.

CUADRO IV.16
ADyS AYUDAS, DONATIVOS Y SUBSIDIOS
ENERO-SEPTIEMBRE 2008

UNIDAD RESPONSABLE / AYUDAS, DONATIVOS Y SUBSIDIOS	Beneficiario		MONTO (pesos con dos decimales)	CARACTERÍSTICAS
	TIPO	TOTAL		
	Manuel Gutierrez Najera Nº 77	10	171,000.00	Brindar a la población objetivo del INVI la posibilidad de obtener un financiamiento para vivienda, a través de complementar la parte que no pueda cubrir el beneficiario debido a su situación económica y social.
	Manuel Gutierrez Najera Nº 77	10	171,000.00	Brindar a la población objetivo del INVI la posibilidad de obtener un financiamiento para vivienda, a través de complementar la parte que no pueda cubrir el beneficiario debido a su situación económica y social.
	Manuel Gutierrez Najera Nº 77	10	210,810.00	Brindar a la población objetivo del INVI la posibilidad de obtener un financiamiento para vivienda, a través de complementar la parte que no pueda cubrir el beneficiario debido a su situación económica y social.
	Manuel Maria Contreras N° 29	13	88,056.24	Brindar a la población objetivo del INVI la posibilidad de obtener un financiamiento para vivienda, a través de complementar la parte que no pueda cubrir el beneficiario debido a su situación económica y social.
	Manzanares N° 24	15	20,600.25	Brindar a la población objetivo del INVI la posibilidad de obtener un financiamiento para vivienda, a través de complementar la parte que no pueda cubrir el beneficiario debido a su situación económica y social.
	Mesones N° 138	57	176,259.42	Brindar a la población objetivo del INVI la posibilidad de obtener un financiamiento para vivienda, a través de complementar la parte que no pueda cubrir el beneficiario debido a su situación económica y social.

CUADRO IV.16
ADyS AYUDAS, DONATIVOS Y SUBSIDIOS
ENERO-SEPTIEMBRE 2008

UNIDAD RESPONSABLE / AYUDAS, DONATIVOS Y SUBSIDIOS	Beneficiario		MONTO (pesos con dos decimales)	CARACTERÍSTICAS
	TIPO	TOTAL		
	Mesones N° 138	57	276,925.15	Brindar a la población objetivo del INVI la posibilidad de obtener un financiamiento para vivienda, a través de complementar la parte que no pueda cubrir el beneficiario debido a su situación económica y social.
	Mesones N° 138	57	303,440.21	Brindar a la población objetivo del INVI la posibilidad de obtener un financiamiento para vivienda, a través de complementar la parte que no pueda cubrir el beneficiario debido a su situación económica y social.
	Mesones N° 138	57	742,042.89	Brindar a la población objetivo del INVI la posibilidad de obtener un financiamiento para vivienda, a través de complementar la parte que no pueda cubrir el beneficiario debido a su situación económica y social.
	Mesones N° 138	57	516,209.83	Brindar a la población objetivo del INVI la posibilidad de obtener un financiamiento para vivienda, a través de complementar la parte que no pueda cubrir el beneficiario debido a su situación económica y social.
	Mesones N° 138	57	548,893.04	Brindar a la población objetivo del INVI la posibilidad de obtener un financiamiento para vivienda, a través de complementar la parte que no pueda cubrir el beneficiario debido a su situación económica y social.
	Mesones N° 138	57	298,100.67	Brindar a la población objetivo del INVI la posibilidad de obtener un financiamiento para vivienda, a través de complementar la parte que no pueda cubrir el beneficiario debido a su situación económica y social.

CUADRO IV.16
ADyS AYUDAS, DONATIVOS Y SUBSIDIOS
ENERO-SEPTIEMBRE 2008

UNIDAD RESPONSABLE / AYUDAS, DONATIVOS Y SUBSIDIOS	Beneficiario		MONTO (pesos con dos decimales)	CARACTERÍSTICAS
	TIPO	TOTAL		
	Mesones N° 138	57	328,200.79	Brindar a la población objetivo del INVI la posibilidad de obtener un financiamiento para vivienda, a través de complementar la parte que no pueda cubrir el beneficiario debido a su situación económica y social.
	Miguel Lerdo de Tejada N° 101	1	12,991.18	Brindar a la población objetivo del INVI la posibilidad de obtener un financiamiento para vivienda, a través de complementar la parte que no pueda cubrir el beneficiario debido a su situación económica y social.
	Mina N° 143	12	101,305.58	Brindar a la población objetivo del INVI la posibilidad de obtener un financiamiento para vivienda, a través de complementar la parte que no pueda cubrir el beneficiario debido a su situación económica y social.
	Mina N° 143	12	125,405.59	Brindar a la población objetivo del INVI la posibilidad de obtener un financiamiento para vivienda, a través de complementar la parte que no pueda cubrir el beneficiario debido a su situación económica y social.
	Moctezuma N° 58	26	73,784.00	Brindar a la población objetivo del INVI la posibilidad de obtener un financiamiento para vivienda, a través de complementar la parte que no pueda cubrir el beneficiario debido a su situación económica y social.
	Mosqueta N° 17 (Antes Eje 1 Norte (Mosqueta) S/N)	30	217,822.64	Brindar a la población objetivo del INVI la posibilidad de obtener un financiamiento para vivienda, a través de complementar la parte que no pueda cubrir el beneficiario debido a su situación económica y social.

CUADRO IV.16
ADyS AYUDAS, DONATIVOS Y SUBSIDIOS
ENERO-SEPTIEMBRE 2008

UNIDAD RESPONSABLE / AYUDAS, DONATIVOS Y SUBSIDIOS	Beneficiario		MONTO (pesos con dos decimales)	CARACTERÍSTICAS
	TIPO	TOTAL		
	Nicaragua N° 39	15	36,302.26	Brindar a la población objetivo del INVI la posibilidad de obtener un financiamiento para vivienda, a través de complementar la parte que no pueda cubrir el beneficiario debido a su situación económica y social.
	Nicolas Romero N° 43	12	244,770.39	Brindar a la población objetivo del INVI la posibilidad de obtener un financiamiento para vivienda, a través de complementar la parte que no pueda cubrir el beneficiario debido a su situación económica y social.
	Nicolas Romero N° 43	12	244,770.39	Brindar a la población objetivo del INVI la posibilidad de obtener un financiamiento para vivienda, a través de complementar la parte que no pueda cubrir el beneficiario debido a su situación económica y social.
	Nicolas Romero N° 43	12	244,770.39	Brindar a la población objetivo del INVI la posibilidad de obtener un financiamiento para vivienda, a través de complementar la parte que no pueda cubrir el beneficiario debido a su situación económica y social.
	Nicolas Romero N° 43	12	244,770.39	Brindar a la población objetivo del INVI la posibilidad de obtener un financiamiento para vivienda, a través de complementar la parte que no pueda cubrir el beneficiario debido a su situación económica y social.
	Norte 80-A No. 4538	10	9,216.99	Brindar a la población objetivo del INVI la posibilidad de obtener un financiamiento para vivienda, a través de complementar la parte que no pueda cubrir el beneficiario debido a su situación económica y social.

CUADRO IV.16
ADyS AYUDAS, DONATIVOS Y SUBSIDIOS
ENERO-SEPTIEMBRE 2008

UNIDAD RESPONSABLE / AYUDAS, DONATIVOS Y SUBSIDIOS	Beneficiario		MONTO (pesos con dos decimales)	CARACTERÍSTICAS
	TIPO	TOTAL		
	Obraje N° 3	8	23,962.83	Brindar a la población objetivo del INVI la posibilidad de obtener un financiamiento para vivienda, a través de complementar la parte que no pueda cubrir el beneficiario debido a su situación económica y social.
	Oriente 12 N° 4439 Esq. Cuitlahuac	30	6,093.00	Brindar a la población objetivo del INVI la posibilidad de obtener un financiamiento para vivienda, a través de complementar la parte que no pueda cubrir el beneficiario debido a su situación económica y social.
	Oriente 12 N° 4439 Esq. Cuitlahuac	30	113,820.57	Brindar a la población objetivo del INVI la posibilidad de obtener un financiamiento para vivienda, a través de complementar la parte que no pueda cubrir el beneficiario debido a su situación económica y social.
	Oriente 12 N° 4439 Esq. Cuitlahuac	30	23,799.39	Brindar a la población objetivo del INVI la posibilidad de obtener un financiamiento para vivienda, a través de complementar la parte que no pueda cubrir el beneficiario debido a su situación económica y social.
	Oriente 153 N° 3608	10	66,062.90	Brindar a la población objetivo del INVI la posibilidad de obtener un financiamiento para vivienda, a través de complementar la parte que no pueda cubrir el beneficiario debido a su situación económica y social.
	Oriente 153 N° 3608	10	72,733.83	Brindar a la población objetivo del INVI la posibilidad de obtener un financiamiento para vivienda, a través de complementar la parte que no pueda cubrir el beneficiario debido a su situación económica y social.

CUADRO IV.16
ADyS AYUDAS, DONATIVOS Y SUBSIDIOS
ENERO-SEPTIEMBRE 2008

UNIDAD RESPONSABLE / AYUDAS, DONATIVOS Y SUBSIDIOS	Beneficiario		MONTO (pesos con dos decimales)	CARACTERÍSTICAS
	TIPO	TOTAL		
	Oriente 166 N° 102	8	5,900.00	Brindar a la población objetivo del INVI la posibilidad de obtener un financiamiento para vivienda, a través de complementar la parte que no pueda cubrir el beneficiario debido a su situación económica y social.
	Oriente 172 N° 311	36	217,727.46	Brindar a la población objetivo del INVI la posibilidad de obtener un financiamiento para vivienda, a través de complementar la parte que no pueda cubrir el beneficiario debido a su situación económica y social.
	Oriente 172 N° 311	36	9,979.90	Brindar a la población objetivo del INVI la posibilidad de obtener un financiamiento para vivienda, a través de complementar la parte que no pueda cubrir el beneficiario debido a su situación económica y social.
	Oriente 172 N° 311	36	16,380.00	Brindar a la población objetivo del INVI la posibilidad de obtener un financiamiento para vivienda, a través de complementar la parte que no pueda cubrir el beneficiario debido a su situación económica y social.
	Oriente 176 N° 352	12	14,369.11	Brindar a la población objetivo del INVI la posibilidad de obtener un financiamiento para vivienda, a través de complementar la parte que no pueda cubrir el beneficiario debido a su situación económica y social.
	Pedro Negrete N° 82	15	212,661.71	Brindar a la población objetivo del INVI la posibilidad de obtener un financiamiento para vivienda, a través de complementar la parte que no pueda cubrir el beneficiario debido a su situación económica y social.

CUADRO IV.16
ADyS AYUDAS, DONATIVOS Y SUBSIDIOS
ENERO-SEPTIEMBRE 2008

UNIDAD RESPONSABLE / AYUDAS, DONATIVOS Y SUBSIDIOS	Beneficiario		MONTO (pesos con dos decimales)	CARACTERÍSTICAS
	TIPO	TOTAL		
	Pedro Negrete N° 82	15	31,909.15	Brindar a la población objetivo del INVI la posibilidad de obtener un financiamiento para vivienda, a través de complementar la parte que no pueda cubrir el beneficiario debido a su situación económica y social.
	Pedro Negrete N° 82	15	2,170.80	Brindar a la población objetivo del INVI la posibilidad de obtener un financiamiento para vivienda, a través de complementar la parte que no pueda cubrir el beneficiario debido a su situación económica y social.
	Pensador Mexicano y 2 de Abril No 26 y 23	34	152,254.87	Brindar a la población objetivo del INVI la posibilidad de obtener un financiamiento para vivienda, a través de complementar la parte que no pueda cubrir el beneficiario debido a su situación económica y social.
	Pensador Mexicano y 2 de Abril No 26 y 23	34	29,306.24	Brindar a la población objetivo del INVI la posibilidad de obtener un financiamiento para vivienda, a través de complementar la parte que no pueda cubrir el beneficiario debido a su situación económica y social.
	Plaza de La Rinconada de Santa Catarina Martir N° 6	30	96,921.60	Brindar a la población objetivo del INVI la posibilidad de obtener un financiamiento para vivienda, a través de complementar la parte que no pueda cubrir el beneficiario debido a su situación económica y social.
	Plaza de La Rinconada de Santa Catarina Martir N° 6	30	146,715.12	Brindar a la población objetivo del INVI la posibilidad de obtener un financiamiento para vivienda, a través de complementar la parte que no pueda cubrir el beneficiario debido a su situación económica y social.

CUADRO IV.16
ADyS AYUDAS, DONATIVOS Y SUBSIDIOS
ENERO-SEPTIEMBRE 2008

UNIDAD RESPONSABLE / AYUDAS, DONATIVOS Y SUBSIDIOS	Beneficiario		MONTO (pesos con dos decimales)	CARACTERÍSTICAS
	TIPO	TOTAL		
	Plaza de La Rinconada de Santa Catarina Martir N° 6	30	193,080.37	Brindar a la población objetivo del INVI la posibilidad de obtener un financiamiento para vivienda, a través de complementar la parte que no pueda cubrir el beneficiario debido a su situación económica y social.
	Plutarco Elias Calles N° 336	24	14,827.84	Brindar a la población objetivo del INVI la posibilidad de obtener un financiamiento para vivienda, a través de complementar la parte que no pueda cubrir el beneficiario debido a su situación económica y social.
	Primero de Mayo N° 30	35	920,325.00	Brindar a la población objetivo del INVI la posibilidad de obtener un financiamiento para vivienda, a través de complementar la parte que no pueda cubrir el beneficiario debido a su situación económica y social.
	Primero de Mayo N° 30	35	431,270.84	Brindar a la población objetivo del INVI la posibilidad de obtener un financiamiento para vivienda, a través de complementar la parte que no pueda cubrir el beneficiario debido a su situación económica y social.
	Primero de Mayo N° 30	35	507,042.95	Brindar a la población objetivo del INVI la posibilidad de obtener un financiamiento para vivienda, a través de complementar la parte que no pueda cubrir el beneficiario debido a su situación económica y social.
	Principal N° 33	34	118,485.22	Brindar a la población objetivo del INVI la posibilidad de obtener un financiamiento para vivienda, a través de complementar la parte que no pueda cubrir el beneficiario debido a su situación económica y social.

CUADRO IV.16
ADyS AYUDAS, DONATIVOS Y SUBSIDIOS
ENERO-SEPTIEMBRE 2008

UNIDAD RESPONSABLE / AYUDAS, DONATIVOS Y SUBSIDIOS	Beneficiario		MONTO (pesos con dos decimales)	CARACTERÍSTICAS
	TIPO	TOTAL		
	Principal N° 33	34	342,850.83	Brindar a la población objetivo del INVI la posibilidad de obtener un financiamiento para vivienda, a través de complementar la parte que no pueda cubrir el beneficiario debido a su situación económica y social.
	Privada B N° 25	20	547,243.94	Brindar a la población objetivo del INVI la posibilidad de obtener un financiamiento para vivienda, a través de complementar la parte que no pueda cubrir el beneficiario debido a su situación económica y social.
	Privada B N° 25	20	273,621.97	Brindar a la población objetivo del INVI la posibilidad de obtener un financiamiento para vivienda, a través de complementar la parte que no pueda cubrir el beneficiario debido a su situación económica y social.
	Privada B N° 25	20	273,621.97	Brindar a la población objetivo del INVI la posibilidad de obtener un financiamiento para vivienda, a través de complementar la parte que no pueda cubrir el beneficiario debido a su situación económica y social.
	Privada B N° 25	20	273,621.97	Brindar a la población objetivo del INVI la posibilidad de obtener un financiamiento para vivienda, a través de complementar la parte que no pueda cubrir el beneficiario debido a su situación económica y social.
	Privada B N° 25	20	65,059.00	Brindar a la población objetivo del INVI la posibilidad de obtener un financiamiento para vivienda, a través de complementar la parte que no pueda cubrir el beneficiario debido a su situación económica y social.

CUADRO IV.16
ADyS AYUDAS, DONATIVOS Y SUBSIDIOS
ENERO-SEPTIEMBRE 2008

UNIDAD RESPONSABLE / AYUDAS, DONATIVOS Y SUBSIDIOS	Beneficiario		MONTO (pesos con dos decimales)	CARACTERÍSTICAS
	TIPO	TOTAL		
	Programa Emergente de Viviendas de Alto Riesgo Estructural 1ra Etapa	55	687,500.00	Brindar a la población objetivo del INVI la posibilidad de obtener un financiamiento para vivienda, a través de complementar la parte que no pueda cubrir el beneficiario debido a su situación económica y social.
		98	162,500.00	Brindar a la población objetivo del INVI la posibilidad de obtener un financiamiento para vivienda, a través de complementar la parte que no pueda cubrir el beneficiario debido a su situación económica y social.
		116	224,000.00	Brindar a la población objetivo del INVI la posibilidad de obtener un financiamiento para vivienda, a través de complementar la parte que no pueda cubrir el beneficiario debido a su situación económica y social.
		114	219,000.00	Brindar a la población objetivo del INVI la posibilidad de obtener un financiamiento para vivienda, a través de complementar la parte que no pueda cubrir el beneficiario debido a su situación económica y social.
		97	164,500.00	Brindar a la población objetivo del INVI la posibilidad de obtener un financiamiento para vivienda, a través de complementar la parte que no pueda cubrir el beneficiario debido a su situación económica y social.
		3	5,000.00	Brindar a la población objetivo del INVI la posibilidad de obtener un financiamiento para vivienda, a través de complementar la parte que no pueda cubrir el beneficiario debido a su situación económica y social.

CUADRO IV.16
ADyS AYUDAS, DONATIVOS Y SUBSIDIOS
ENERO-SEPTIEMBRE 2008

UNIDAD RESPONSABLE / AYUDAS, DONATIVOS Y SUBSIDIOS	Beneficiario		MONTO (pesos con dos decimales)	CARACTERÍSTICAS
	TIPO	TOTAL		
		114	213,000.00	Brindar a la población objetivo del INVI la posibilidad de obtener un financiamiento para vivienda, a través de complementar la parte que no pueda cubrir el beneficiario debido a su situación económica y social.
		2	4,500.00	Brindar a la población objetivo del INVI la posibilidad de obtener un financiamiento para vivienda, a través de complementar la parte que no pueda cubrir el beneficiario debido a su situación económica y social.
		97	164,500.00	Brindar a la población objetivo del INVI la posibilidad de obtener un financiamiento para vivienda, a través de complementar la parte que no pueda cubrir el beneficiario debido a su situación económica y social.
		113	212,000.00	Brindar a la población objetivo del INVI la posibilidad de obtener un financiamiento para vivienda, a través de complementar la parte que no pueda cubrir el beneficiario debido a su situación económica y social.
		1	1,500.00	Brindar a la población objetivo del INVI la posibilidad de obtener un financiamiento para vivienda, a través de complementar la parte que no pueda cubrir el beneficiario debido a su situación económica y social.
		2	3,000.00	Brindar a la población objetivo del INVI la posibilidad de obtener un financiamiento para vivienda, a través de complementar la parte que no pueda cubrir el beneficiario debido a su situación económica y social.

CUADRO IV.16
ADyS AYUDAS, DONATIVOS Y SUBSIDIOS
ENERO-SEPTIEMBRE 2008

UNIDAD RESPONSABLE / AYUDAS, DONATIVOS Y SUBSIDIOS	Beneficiario		MONTO (pesos con dos decimales)	CARACTERÍSTICAS
	TIPO	TOTAL		
		96	163,000.00	Brindar a la población objetivo del INVI la posibilidad de obtener un financiamiento para vivienda, a través de complementar la parte que no pueda cubrir el beneficiario debido a su situación económica y social.
		113	212,000.00	Brindar a la población objetivo del INVI la posibilidad de obtener un financiamiento para vivienda, a través de complementar la parte que no pueda cubrir el beneficiario debido a su situación económica y social.
		1	2,500.00	Brindar a la población objetivo del INVI la posibilidad de obtener un financiamiento para vivienda, a través de complementar la parte que no pueda cubrir el beneficiario debido a su situación económica y social.
		96	119,500.00	Brindar a la población objetivo del INVI la posibilidad de obtener un financiamiento para vivienda, a través de complementar la parte que no pueda cubrir el beneficiario debido a su situación económica y social.
		112	170,000.00	Brindar a la población objetivo del INVI la posibilidad de obtener un financiamiento para vivienda, a través de complementar la parte que no pueda cubrir el beneficiario debido a su situación económica y social.
		1	1,500.00	Brindar a la población objetivo del INVI la posibilidad de obtener un financiamiento para vivienda, a través de complementar la parte que no pueda cubrir el beneficiario debido a su situación económica y social.

CUADRO IV.16
ADyS AYUDAS, DONATIVOS Y SUBSIDIOS
ENERO-SEPTIEMBRE 2008

UNIDAD RESPONSABLE / AYUDAS, DONATIVOS Y SUBSIDIOS	Beneficiario		MONTO (pesos con dos decimales)	CARACTERÍSTICAS
	TIPO	TOTAL		
		96	141,000.00	Brindar a la población objetivo del INVI la posibilidad de obtener un financiamiento para vivienda, a través de complementar la parte que no pueda cubrir el beneficiario debido a su situación económica y social.
		92	202,000.00	Brindar a la población objetivo del INVI la posibilidad de obtener un financiamiento para vivienda, a través de complementar la parte que no pueda cubrir el beneficiario debido a su situación económica y social.
		77	127,000.00	Brindar a la población objetivo del INVI la posibilidad de obtener un financiamiento para vivienda, a través de complementar la parte que no pueda cubrir el beneficiario debido a su situación económica y social.
		1	3,000.00	Brindar a la población objetivo del INVI la posibilidad de obtener un financiamiento para vivienda, a través de complementar la parte que no pueda cubrir el beneficiario debido a su situación económica y social.
		8	40,000.00	Brindar a la población objetivo del INVI la posibilidad de obtener un financiamiento para vivienda, a través de complementar la parte que no pueda cubrir el beneficiario debido a su situación económica y social.
		97	169,500.00	Brindar a la población objetivo del INVI la posibilidad de obtener un financiamiento para vivienda, a través de complementar la parte que no pueda cubrir el beneficiario debido a su situación económica y social.

CUADRO IV.16
ADyS AYUDAS, DONATIVOS Y SUBSIDIOS
ENERO-SEPTIEMBRE 2008

UNIDAD RESPONSABLE / AYUDAS, DONATIVOS Y SUBSIDIOS	Beneficiario		MONTO (pesos con dos decimales)	CARACTERÍSTICAS
	TIPO	TOTAL		
		80	130,500.00	Brindar a la población objetivo del INVI la posibilidad de obtener un financiamiento para vivienda, a través de complementar la parte que no pueda cubrir el beneficiario debido a su situación económica y social.
		1	76,042.00	Brindar a la población objetivo del INVI la posibilidad de obtener un financiamiento para vivienda, a través de complementar la parte que no pueda cubrir el beneficiario debido a su situación económica y social.
		98	164,500.00	Brindar a la población objetivo del INVI la posibilidad de obtener un financiamiento para vivienda, a través de complementar la parte que no pueda cubrir el beneficiario debido a su situación económica y social.
		79	128,000.00	Brindar a la población objetivo del INVI la posibilidad de obtener un financiamiento para vivienda, a través de complementar la parte que no pueda cubrir el beneficiario debido a su situación económica y social.
		3	9,000.00	Brindar a la población objetivo del INVI la posibilidad de obtener un financiamiento para vivienda, a través de complementar la parte que no pueda cubrir el beneficiario debido a su situación económica y social.
		1	2,000.00	Brindar a la población objetivo del INVI la posibilidad de obtener un financiamiento para vivienda, a través de complementar la parte que no pueda cubrir el beneficiario debido a su situación económica y social.

CUADRO IV.16
ADyS AYUDAS, DONATIVOS Y SUBSIDIOS
ENERO-SEPTIEMBRE 2008

UNIDAD RESPONSABLE / AYUDAS, DONATIVOS Y SUBSIDIOS	Beneficiario		MONTO (pesos con dos decimales)	CARACTERÍSTICAS
	TIPO	TOTAL		
	Programa Emergente de Viviendas de Alto Riesgo Estructural 2da Etapa	8	16,000.00	Brindar a la población objetivo del INVI la posibilidad de obtener un financiamiento para vivienda, a través de complementar la parte que no pueda cubrir el beneficiario debido a su situación económica y social.
		1	200,973.00	Brindar a la población objetivo del INVI la posibilidad de obtener un financiamiento para vivienda, a través de complementar la parte que no pueda cubrir el beneficiario debido a su situación económica y social.
		1	20,287.98	Brindar a la población objetivo del INVI la posibilidad de obtener un financiamiento para vivienda, a través de complementar la parte que no pueda cubrir el beneficiario debido a su situación económica y social.
		1	2,530.00	Brindar a la población objetivo del INVI la posibilidad de obtener un financiamiento para vivienda, a través de complementar la parte que no pueda cubrir el beneficiario debido a su situación económica y social.
		1	12,650.00	Brindar a la población objetivo del INVI la posibilidad de obtener un financiamiento para vivienda, a través de complementar la parte que no pueda cubrir el beneficiario debido a su situación económica y social.
		1	2,530.00	Brindar a la población objetivo del INVI la posibilidad de obtener un financiamiento para vivienda, a través de complementar la parte que no pueda cubrir el beneficiario debido a su situación económica y social.

CUADRO IV.16
ADyS AYUDAS, DONATIVOS Y SUBSIDIOS
ENERO-SEPTIEMBRE 2008

UNIDAD RESPONSABLE / AYUDAS, DONATIVOS Y SUBSIDIOS	Beneficiario		MONTO (pesos con dos decimales)	CARACTERÍSTICAS
	TIPO	TOTAL		
		1	31,625.00	Brindar a la población objetivo del INVI la posibilidad de obtener un financiamiento para vivienda, a través de complementar la parte que no pueda cubrir el beneficiario debido a su situación económica y social.
		1	2,875.00	Brindar a la población objetivo del INVI la posibilidad de obtener un financiamiento para vivienda, a través de complementar la parte que no pueda cubrir el beneficiario debido a su situación económica y social.
		1	70,084.80	Brindar a la población objetivo del INVI la posibilidad de obtener un financiamiento para vivienda, a través de complementar la parte que no pueda cubrir el beneficiario debido a su situación económica y social.
		1	6,900.00	Brindar a la población objetivo del INVI la posibilidad de obtener un financiamiento para vivienda, a través de complementar la parte que no pueda cubrir el beneficiario debido a su situación económica y social.
		1	3,450.00	Brindar a la población objetivo del INVI la posibilidad de obtener un financiamiento para vivienda, a través de complementar la parte que no pueda cubrir el beneficiario debido a su situación económica y social.
		1	34,500.00	Brindar a la población objetivo del INVI la posibilidad de obtener un financiamiento para vivienda, a través de complementar la parte que no pueda cubrir el beneficiario debido a su situación económica y social.

CUADRO IV.16
ADyS AYUDAS, DONATIVOS Y SUBSIDIOS
ENERO-SEPTIEMBRE 2008

UNIDAD RESPONSABLE / AYUDAS, DONATIVOS Y SUBSIDIOS	Beneficiario		MONTO (pesos con dos decimales)	CARACTERÍSTICAS
	TIPO	TOTAL		
		7	21,000.00	Brindar a la población objetivo del INVI la posibilidad de obtener un financiamiento para vivienda, a través de complementar la parte que no pueda cubrir el beneficiario debido a su situación económica y social.
		1	7,590.00	Brindar a la población objetivo del INVI la posibilidad de obtener un financiamiento para vivienda, a través de complementar la parte que no pueda cubrir el beneficiario debido a su situación económica y social.
	Programa Emergente Por Riesgos Hidrometeorologicos	18	54,000.00	Brindar a la población objetivo del INVI la posibilidad de obtener un financiamiento para vivienda, a través de complementar la parte que no pueda cubrir el beneficiario debido a su situación económica y social.
		33	66,000.00	Brindar a la población objetivo del INVI la posibilidad de obtener un financiamiento para vivienda, a través de complementar la parte que no pueda cubrir el beneficiario debido a su situación económica y social.
		184	551,000.00	Brindar a la población objetivo del INVI la posibilidad de obtener un financiamiento para vivienda, a través de complementar la parte que no pueda cubrir el beneficiario debido a su situación económica y social.
		141	394,000.00	Brindar a la población objetivo del INVI la posibilidad de obtener un financiamiento para vivienda, a través de complementar la parte que no pueda cubrir el beneficiario debido a su situación económica y social.

CUADRO IV.16
ADyS AYUDAS, DONATIVOS Y SUBSIDIOS
ENERO-SEPTIEMBRE 2008

UNIDAD RESPONSABLE / AYUDAS, DONATIVOS Y SUBSIDIOS	Beneficiario		MONTO (pesos con dos decimales)	CARACTERÍSTICAS
	TIPO	TOTAL		
		18	54,000.00	Brindar a la población objetivo del INVI la posibilidad de obtener un financiamiento para vivienda, a través de complementar la parte que no pueda cubrir el beneficiario debido a su situación económica y social.
		32	64,000.00	Brindar a la población objetivo del INVI la posibilidad de obtener un financiamiento para vivienda, a través de complementar la parte que no pueda cubrir el beneficiario debido a su situación económica y social.
		140	401,000.00	Brindar a la población objetivo del INVI la posibilidad de obtener un financiamiento para vivienda, a través de complementar la parte que no pueda cubrir el beneficiario debido a su situación económica y social.
		18	54,000.00	Brindar a la población objetivo del INVI la posibilidad de obtener un financiamiento para vivienda, a través de complementar la parte que no pueda cubrir el beneficiario debido a su situación económica y social.
		32	64,000.00	Brindar a la población objetivo del INVI la posibilidad de obtener un financiamiento para vivienda, a través de complementar la parte que no pueda cubrir el beneficiario debido a su situación económica y social.
		141	394,000.00	Brindar a la población objetivo del INVI la posibilidad de obtener un financiamiento para vivienda, a través de complementar la parte que no pueda cubrir el beneficiario debido a su situación económica y social.

CUADRO IV.16
ADyS AYUDAS, DONATIVOS Y SUBSIDIOS
ENERO-SEPTIEMBRE 2008

UNIDAD RESPONSABLE / AYUDAS, DONATIVOS Y SUBSIDIOS	Beneficiario		MONTO (pesos con dos decimales)	CARACTERÍSTICAS
	TIPO	TOTAL		
		140	377,000.00	Brindar a la población objetivo del INVI la posibilidad de obtener un financiamiento para vivienda, a través de complementar la parte que no pueda cubrir el beneficiario debido a su situación económica y social.
		141	378,000.00	Brindar a la población objetivo del INVI la posibilidad de obtener un financiamiento para vivienda, a través de complementar la parte que no pueda cubrir el beneficiario debido a su situación económica y social.
		1	2,500.00	Brindar a la población objetivo del INVI la posibilidad de obtener un financiamiento para vivienda, a través de complementar la parte que no pueda cubrir el beneficiario debido a su situación económica y social.
		18	54,000.00	Brindar a la población objetivo del INVI la posibilidad de obtener un financiamiento para vivienda, a través de complementar la parte que no pueda cubrir el beneficiario debido a su situación económica y social.
		140	401,000.00	Brindar a la población objetivo del INVI la posibilidad de obtener un financiamiento para vivienda, a través de complementar la parte que no pueda cubrir el beneficiario debido a su situación económica y social.
		1	3,000.00	Brindar a la población objetivo del INVI la posibilidad de obtener un financiamiento para vivienda, a través de complementar la parte que no pueda cubrir el beneficiario debido a su situación económica y social.

CUADRO IV.16
ADyS AYUDAS, DONATIVOS Y SUBSIDIOS
ENERO-SEPTIEMBRE 2008

UNIDAD RESPONSABLE / AYUDAS, DONATIVOS Y SUBSIDIOS	Beneficiario		MONTO (pesos con dos decimales)	CARACTERÍSTICAS
	TIPO	TOTAL		
		32	64,000.00	Brindar a la población objetivo del INVI la posibilidad de obtener un financiamiento para vivienda, a través de complementar la parte que no pueda cubrir el beneficiario debido a su situación económica y social.
		1	3,000.00	Brindar a la población objetivo del INVI la posibilidad de obtener un financiamiento para vivienda, a través de complementar la parte que no pueda cubrir el beneficiario debido a su situación económica y social.
		140	391,000.00	Brindar a la población objetivo del INVI la posibilidad de obtener un financiamiento para vivienda, a través de complementar la parte que no pueda cubrir el beneficiario debido a su situación económica y social.
		1	3,000.00	Brindar a la población objetivo del INVI la posibilidad de obtener un financiamiento para vivienda, a través de complementar la parte que no pueda cubrir el beneficiario debido a su situación económica y social.
		1	3,000.00	Brindar a la población objetivo del INVI la posibilidad de obtener un financiamiento para vivienda, a través de complementar la parte que no pueda cubrir el beneficiario debido a su situación económica y social.
		14	42,000.00	Brindar a la población objetivo del INVI la posibilidad de obtener un financiamiento para vivienda, a través de complementar la parte que no pueda cubrir el beneficiario debido a su situación económica y social.

CUADRO IV.16
ADyS AYUDAS, DONATIVOS Y SUBSIDIOS
ENERO-SEPTIEMBRE 2008

UNIDAD RESPONSABLE / AYUDAS, DONATIVOS Y SUBSIDIOS	Beneficiario		MONTO (pesos con dos decimales)	CARACTERÍSTICAS
	TIPO	TOTAL		
		119	356,000.00	Brindar a la población objetivo del INVI la posibilidad de obtener un financiamiento para vivienda, a través de complementar la parte que no pueda cubrir el beneficiario debido a su situación económica y social.
		27	54,000.00	Brindar a la población objetivo del INVI la posibilidad de obtener un financiamiento para vivienda, a través de complementar la parte que no pueda cubrir el beneficiario debido a su situación económica y social.
		1	2,500.00	Brindar a la población objetivo del INVI la posibilidad de obtener un financiamiento para vivienda, a través de complementar la parte que no pueda cubrir el beneficiario debido a su situación económica y social.
		102	186,000.00	Brindar a la población objetivo del INVI la posibilidad de obtener un financiamiento para vivienda, a través de complementar la parte que no pueda cubrir el beneficiario debido a su situación económica y social.
		97	197,500.00	Brindar a la población objetivo del INVI la posibilidad de obtener un financiamiento para vivienda, a través de complementar la parte que no pueda cubrir el beneficiario debido a su situación económica y social.
		72	131,000.00	Brindar a la población objetivo del INVI la posibilidad de obtener un financiamiento para vivienda, a través de complementar la parte que no pueda cubrir el beneficiario debido a su situación económica y social.

CUADRO IV.16
ADyS AYUDAS, DONATIVOS Y SUBSIDIOS
ENERO-SEPTIEMBRE 2008

UNIDAD RESPONSABLE / AYUDAS, DONATIVOS Y SUBSIDIOS	Beneficiario		MONTO (pesos con dos decimales)	CARACTERÍSTICAS
	TIPO	TOTAL		
		1	2,500.00	Brindar a la población objetivo del INVI la posibilidad de obtener un financiamiento para vivienda, a través de complementar la parte que no pueda cubrir el beneficiario debido a su situación económica y social.
		1	3,000.00	Brindar a la población objetivo del INVI la posibilidad de obtener un financiamiento para vivienda, a través de complementar la parte que no pueda cubrir el beneficiario debido a su situación económica y social.
		18	36,000.00	Brindar a la población objetivo del INVI la posibilidad de obtener un financiamiento para vivienda, a través de complementar la parte que no pueda cubrir el beneficiario debido a su situación económica y social.
		19	38,000.00	Brindar a la población objetivo del INVI la posibilidad de obtener un financiamiento para vivienda, a través de complementar la parte que no pueda cubrir el beneficiario debido a su situación económica y social.
		71	212,000.00	Brindar a la población objetivo del INVI la posibilidad de obtener un financiamiento para vivienda, a través de complementar la parte que no pueda cubrir el beneficiario debido a su situación económica y social.
		3	9,000.00	Brindar a la población objetivo del INVI la posibilidad de obtener un financiamiento para vivienda, a través de complementar la parte que no pueda cubrir el beneficiario debido a su situación económica y social.

CUADRO IV.16
ADyS AYUDAS, DONATIVOS Y SUBSIDIOS
ENERO-SEPTIEMBRE 2008

UNIDAD RESPONSABLE / AYUDAS, DONATIVOS Y SUBSIDIOS	Beneficiario		MONTO (pesos con dos decimales)	CARACTERÍSTICAS
	TIPO	TOTAL		
		69	197,000.00	Brindar a la población objetivo del INVI la posibilidad de obtener un financiamiento para vivienda, a través de complementar la parte que no pueda cubrir el beneficiario debido a su situación económica y social.
		1	3,000.00	Brindar a la población objetivo del INVI la posibilidad de obtener un financiamiento para vivienda, a través de complementar la parte que no pueda cubrir el beneficiario debido a su situación económica y social.
		1	3,000.00	Brindar a la población objetivo del INVI la posibilidad de obtener un financiamiento para vivienda, a través de complementar la parte que no pueda cubrir el beneficiario debido a su situación económica y social.
		1	3,000.00	Brindar a la población objetivo del INVI la posibilidad de obtener un financiamiento para vivienda, a través de complementar la parte que no pueda cubrir el beneficiario debido a su situación económica y social.
		17	34,000.00	Brindar a la población objetivo del INVI la posibilidad de obtener un financiamiento para vivienda, a través de complementar la parte que no pueda cubrir el beneficiario debido a su situación económica y social.
		76	224,000.00	Brindar a la población objetivo del INVI la posibilidad de obtener un financiamiento para vivienda, a través de complementar la parte que no pueda cubrir el beneficiario debido a su situación económica y social.

CUADRO IV.16
ADyS AYUDAS, DONATIVOS Y SUBSIDIOS
ENERO-SEPTIEMBRE 2008

UNIDAD RESPONSABLE / AYUDAS, DONATIVOS Y SUBSIDIOS	Beneficiario		MONTO (pesos con dos decimales)	CARACTERÍSTICAS
	TIPO	TOTAL		
		1	34,500.00	Brindar a la población objetivo del INVI la posibilidad de obtener un financiamiento para vivienda, a través de complementar la parte que no pueda cubrir el beneficiario debido a su situación económica y social.
		15	23,000.00	Brindar a la población objetivo del INVI la posibilidad de obtener un financiamiento para vivienda, a través de complementar la parte que no pueda cubrir el beneficiario debido a su situación económica y social.
		1	2,500.00	Brindar a la población objetivo del INVI la posibilidad de obtener un financiamiento para vivienda, a través de complementar la parte que no pueda cubrir el beneficiario debido a su situación económica y social.
		78	174,000.00	Brindar a la población objetivo del INVI la posibilidad de obtener un financiamiento para vivienda, a través de complementar la parte que no pueda cubrir el beneficiario debido a su situación económica y social.
		75	220,000.00	Brindar a la población objetivo del INVI la posibilidad de obtener un financiamiento para vivienda, a través de complementar la parte que no pueda cubrir el beneficiario debido a su situación económica y social.
		2	6,000.00	Brindar a la población objetivo del INVI la posibilidad de obtener un financiamiento para vivienda, a través de complementar la parte que no pueda cubrir el beneficiario debido a su situación económica y social.

CUADRO IV.16
ADyS AYUDAS, DONATIVOS Y SUBSIDIOS
ENERO-SEPTIEMBRE 2008

UNIDAD RESPONSABLE / AYUDAS, DONATIVOS Y SUBSIDIOS	Beneficiario		MONTO (pesos con dos decimales)	CARACTERÍSTICAS
	TIPO	TOTAL		
		8	24,000.00	Brindar a la población objetivo del INVI la posibilidad de obtener un financiamiento para vivienda, a través de complementar la parte que no pueda cubrir el beneficiario debido a su situación económica y social.
		1	2,500.00	Brindar a la población objetivo del INVI la posibilidad de obtener un financiamiento para vivienda, a través de complementar la parte que no pueda cubrir el beneficiario debido a su situación económica y social.
	Prolongacion 5 de Febrero N° 23	12	308,295.68	Brindar a la población objetivo del INVI la posibilidad de obtener un financiamiento para vivienda, a través de complementar la parte que no pueda cubrir el beneficiario debido a su situación económica y social.
	Prolongacion 5 de Febrero N° 23	12	154,147.84	Brindar a la población objetivo del INVI la posibilidad de obtener un financiamiento para vivienda, a través de complementar la parte que no pueda cubrir el beneficiario debido a su situación económica y social.
	Prolongacion 5 de Febrero N° 23	12	2,687.97	Brindar a la población objetivo del INVI la posibilidad de obtener un financiamiento para vivienda, a través de complementar la parte que no pueda cubrir el beneficiario debido a su situación económica y social.
	Prolongacion Canal Nacional S/N Cond. 1 Edif. 1-C Depto. C-202	1	7,051.64	Brindar a la población objetivo del INVI la posibilidad de obtener un financiamiento para vivienda, a través de complementar la parte que no pueda cubrir el beneficiario debido a su situación económica y social.

CUADRO IV.16
ADyS AYUDAS, DONATIVOS Y SUBSIDIOS
ENERO-SEPTIEMBRE 2008

UNIDAD RESPONSABLE / AYUDAS, DONATIVOS Y SUBSIDIOS	Beneficiario		MONTO (pesos con dos decimales)	CARACTERÍSTICAS
	TIPO	TOTAL		
	Prolongacion Cinco de Mayo N° 2041	300	74,265.40	Brindar a la población objetivo del INVI la posibilidad de obtener un financiamiento para vivienda, a través de complementar la parte que no pueda cubrir el beneficiario debido a su situación económica y social.
	Puente de Alvarado N° 5	35	13,768.35	Brindar a la población objetivo del INVI la posibilidad de obtener un financiamiento para vivienda, a través de complementar la parte que no pueda cubrir el beneficiario debido a su situación económica y social.
	Puente de Alvarado N° 5	35	230,000.00	Brindar a la población objetivo del INVI la posibilidad de obtener un financiamiento para vivienda, a través de complementar la parte que no pueda cubrir el beneficiario debido a su situación económica y social.
	Puente de Alvarado N° 5	35	55,370.35	Brindar a la población objetivo del INVI la posibilidad de obtener un financiamiento para vivienda, a través de complementar la parte que no pueda cubrir el beneficiario debido a su situación económica y social.
	Puente de Alvarado N° 5	35	6,325.00	Brindar a la población objetivo del INVI la posibilidad de obtener un financiamiento para vivienda, a través de complementar la parte que no pueda cubrir el beneficiario debido a su situación económica y social.
	Recreo N° 33	22	187,261.94	Brindar a la población objetivo del INVI la posibilidad de obtener un financiamiento para vivienda, a través de complementar la parte que no pueda cubrir el beneficiario debido a su situación económica y social.

CUADRO IV.16
ADyS AYUDAS, DONATIVOS Y SUBSIDIOS
ENERO-SEPTIEMBRE 2008

UNIDAD RESPONSABLE / AYUDAS, DONATIVOS Y SUBSIDIOS	Beneficiario		MONTO (pesos con dos decimales)	CARACTERÍSTICAS
	TIPO	TOTAL		
	Recreo N° 33	22	52,922.52	Brindar a la población objetivo del INVI la posibilidad de obtener un financiamiento para vivienda, a través de complementar la parte que no pueda cubrir el beneficiario debido a su situación económica y social.
	Recreo N° 33	22	9,594.08	Brindar a la población objetivo del INVI la posibilidad de obtener un financiamiento para vivienda, a través de complementar la parte que no pueda cubrir el beneficiario debido a su situación económica y social.
	Republica de Brasil N° 64	42	358,028.58	Brindar a la población objetivo del INVI la posibilidad de obtener un financiamiento para vivienda, a través de complementar la parte que no pueda cubrir el beneficiario debido a su situación económica y social.
	Republica de Colombia N° 16	16	41,502.07	Brindar a la población objetivo del INVI la posibilidad de obtener un financiamiento para vivienda, a través de complementar la parte que no pueda cubrir el beneficiario debido a su situación económica y social.
	Republica de Guatemala N° 26	9	30,269.16	Brindar a la población objetivo del INVI la posibilidad de obtener un financiamiento para vivienda, a través de complementar la parte que no pueda cubrir el beneficiario debido a su situación económica y social.
	Republica de Nicaragua N° 33	16	171,366.99	Brindar a la población objetivo del INVI la posibilidad de obtener un financiamiento para vivienda, a través de complementar la parte que no pueda cubrir el beneficiario debido a su situación económica y social.

CUADRO IV.16
ADyS AYUDAS, DONATIVOS Y SUBSIDIOS
ENERO-SEPTIEMBRE 2008

UNIDAD RESPONSABLE / AYUDAS, DONATIVOS Y SUBSIDIOS	Beneficiario		MONTO (pesos con dos decimales)	CARACTERÍSTICAS
	TIPO	TOTAL		
	Republica de Nicaragua N° 33	16	217,067.16	Brindar a la población objetivo del INVI la posibilidad de obtener un financiamiento para vivienda, a través de complementar la parte que no pueda cubrir el beneficiario debido a su situación económica y social.
	Republica de Nicaragua N° 33	16	127,185.05	Brindar a la población objetivo del INVI la posibilidad de obtener un financiamiento para vivienda, a través de complementar la parte que no pueda cubrir el beneficiario debido a su situación económica y social.
	Republica de Nicaragua N° 36	22	2,569.47	Brindar a la población objetivo del INVI la posibilidad de obtener un financiamiento para vivienda, a través de complementar la parte que no pueda cubrir el beneficiario debido a su situación económica y social.
	Republica de Nicaragua N° 36	22	2,469.45	Brindar a la población objetivo del INVI la posibilidad de obtener un financiamiento para vivienda, a través de complementar la parte que no pueda cubrir el beneficiario debido a su situación económica y social.
	Republica de Paraguay N° 54	9	32,685.07	Brindar a la población objetivo del INVI la posibilidad de obtener un financiamiento para vivienda, a través de complementar la parte que no pueda cubrir el beneficiario debido a su situación económica y social.
	Republica del Salvador N° 188	10	358,028.58	Brindar a la población objetivo del INVI la posibilidad de obtener un financiamiento para vivienda, a través de complementar la parte que no pueda cubrir el beneficiario debido a su situación económica y social.

CUADRO IV.16
ADyS AYUDAS, DONATIVOS Y SUBSIDIOS
ENERO-SEPTIEMBRE 2008

UNIDAD RESPONSABLE / AYUDAS, DONATIVOS Y SUBSIDIOS	Beneficiario		MONTO (pesos con dos decimales)	CARACTERÍSTICAS
	TIPO	TOTAL		
	Ricardo Flores Magon 490 Lt 6 Mz 127	24	1,710.67	Brindar a la población objetivo del INVI la posibilidad de obtener un financiamiento para vivienda, a través de complementar la parte que no pueda cubrir el beneficiario debido a su situación económica y social.
	Rio Yapura N°120	40	22,879.05	Brindar a la población objetivo del INVI la posibilidad de obtener un financiamiento para vivienda, a través de complementar la parte que no pueda cubrir el beneficiario debido a su situación económica y social.
	Rupias N° 73	10	228,810.00	Brindar a la población objetivo del INVI la posibilidad de obtener un financiamiento para vivienda, a través de complementar la parte que no pueda cubrir el beneficiario debido a su situación económica y social.
	Salto del Agua N° 19	80	2,689,848.88	Brindar a la población objetivo del INVI la posibilidad de obtener un financiamiento para vivienda, a través de complementar la parte que no pueda cubrir el beneficiario debido a su situación económica y social.
	San Antonio Abad N° 349	24	240,000.00	Brindar a la población objetivo del INVI la posibilidad de obtener un financiamiento para vivienda, a través de complementar la parte que no pueda cubrir el beneficiario debido a su situación económica y social.
	San Francisco Xocotitla Nª 37	10	159,724.85	Brindar a la población objetivo del INVI la posibilidad de obtener un financiamiento para vivienda, a través de complementar la parte que no pueda cubrir el beneficiario debido a su situación económica y social.

CUADRO IV.16
ADyS AYUDAS, DONATIVOS Y SUBSIDIOS
ENERO-SEPTIEMBRE 2008

UNIDAD RESPONSABLE / AYUDAS, DONATIVOS Y SUBSIDIOS	Beneficiario		MONTO (pesos con dos decimales)	CARACTERÍSTICAS
	TIPO	TOTAL		
	Santa Lucia N° 11	28	51,754.02	Brindar a la población objetivo del INVI la posibilidad de obtener un financiamiento para vivienda, a través de complementar la parte que no pueda cubrir el beneficiario debido a su situación económica y social.
	Sector Gobernacion N° 16 Mza. 5	12	15,180.00	Brindar a la población objetivo del INVI la posibilidad de obtener un financiamiento para vivienda, a través de complementar la parte que no pueda cubrir el beneficiario debido a su situación económica y social.
	Strauss N° 55	1	97,957.73	Brindar a la población objetivo del INVI la posibilidad de obtener un financiamiento para vivienda, a través de complementar la parte que no pueda cubrir el beneficiario debido a su situación económica y social.
	Strauss N° 55	27	523,628.80	Brindar a la población objetivo del INVI la posibilidad de obtener un financiamiento para vivienda, a través de complementar la parte que no pueda cubrir el beneficiario debido a su situación económica y social.
	Tamagno N° 257	30	136,469.04	Brindar a la población objetivo del INVI la posibilidad de obtener un financiamiento para vivienda, a través de complementar la parte que no pueda cubrir el beneficiario debido a su situación económica y social.
	Tamagno N° 257	30	229,489.93	Brindar a la población objetivo del INVI la posibilidad de obtener un financiamiento para vivienda, a través de complementar la parte que no pueda cubrir el beneficiario debido a su situación económica y social.

CUADRO IV.16
ADyS AYUDAS, DONATIVOS Y SUBSIDIOS
ENERO-SEPTIEMBRE 2008

UNIDAD RESPONSABLE / AYUDAS, DONATIVOS Y SUBSIDIOS	Beneficiario		MONTO (pesos con dos decimales)	CARACTERÍSTICAS
	TIPO	TOTAL		
	Tenochtitlan N° 121	48	4,776.95	Brindar a la población objetivo del INVI la posibilidad de obtener un financiamiento para vivienda, a través de complementar la parte que no pueda cubrir el beneficiario debido a su situación económica y social.
	Tenochtitlan N° 121	48	5,108.35	Brindar a la población objetivo del INVI la posibilidad de obtener un financiamiento para vivienda, a través de complementar la parte que no pueda cubrir el beneficiario debido a su situación económica y social.
	Tiziano N° 81	26	6,218.64	Brindar a la población objetivo del INVI la posibilidad de obtener un financiamiento para vivienda, a través de complementar la parte que no pueda cubrir el beneficiario debido a su situación económica y social.
	Tiziano N° 81	26	18,126.64	Brindar a la población objetivo del INVI la posibilidad de obtener un financiamiento para vivienda, a través de complementar la parte que no pueda cubrir el beneficiario debido a su situación económica y social.
	Tiziano N° 81	26	16,329.20	Brindar a la población objetivo del INVI la posibilidad de obtener un financiamiento para vivienda, a través de complementar la parte que no pueda cubrir el beneficiario debido a su situación económica y social.
	Tiziano N° 81	26	354,229.10	Brindar a la población objetivo del INVI la posibilidad de obtener un financiamiento para vivienda, a través de complementar la parte que no pueda cubrir el beneficiario debido a su situación económica y social.

CUADRO IV.16
ADyS AYUDAS, DONATIVOS Y SUBSIDIOS
ENERO-SEPTIEMBRE 2008

UNIDAD RESPONSABLE / AYUDAS, DONATIVOS Y SUBSIDIOS	Beneficiario		MONTO (pesos con dos decimales)	CARACTERÍSTICAS
	TIPO	TOTAL		
	Zoltan Kodaly N° 56	45	13,728.64	Brindar a la población objetivo del INVI la posibilidad de obtener un financiamiento para vivienda, a través de complementar la parte que no pueda cubrir el beneficiario debido a su situación económica y social.
	Zoltan Kodaly No.86	11	7,809.60	Brindar a la población objetivo del INVI la posibilidad de obtener un financiamiento para vivienda, a través de complementar la parte que no pueda cubrir el beneficiario debido a su situación económica y social.
SERVICIOS DE SALUD PÚBLICA DEL DF				
Pagas de defunción a los trabajadores de base del organismo	Persona	20	426,087.04	En cumplimiento con las condiciones generales de trabajo, Articulo 126 fracción XII donde establece cubrir a los familiares del trabajador que fallezca o a quienes hubieran vivido con él al momento de su defunción y que se hayan hecho cargo de los gastos de inhumación o cremación, el importe de cuatro meses de salario por concepto de pago de defunción.
SISTEMA PARA EL DESARROLLO INTEGRAL DE LA FAMILIA DEL DF				
4105 "Ayudas culturales y sociales"	Persona	336	3,806,358.12	Otorgar apoyos económicos a policias preventivos pensionados por discapacidad permanente, en base al padron y montos determinados por la CAPREPEOL
		22,775	128,851,981.10	Otorgar becas a menores que se encuentren en condiciones de pobreza y vulnerabilidad social ; este apoyo consiste en una beca de $757.50 para la compra de alimentos, medicamentos y/o transporte.

CUADRO IV.16
ADyS AYUDAS, DONATIVOS Y SUBSIDIOS
ENERO-SEPTIEMBRE 2008

UNIDAD RESPONSABLE / AYUDAS, DONATIVOS Y SUBSIDIOS	Beneficiario		MONTO (pesos con dos decimales)	CARACTERÍSTICAS
	TIPO	TOTAL		
		74,223	478,678,642.50	Otorgar apoyos económicos a personas con discapacidad; este apoyo consiste en una beca de $757.50 para la compra de alimentos, medicamentos y/o transporte.
		100,000	184,573,881.42	Otorgar becas en forma anual por $3,000.00 a niños beneficiarios del programa "Niños Talento" que cumplen con los requisitos de contar con un promedio de 9.0 o más y estudiar en primaria pública.
INSTITUTO DE EDUCACIÓN MEDIA SUPERIOR DEL DF				
Beca	Estudiante	18	59,400.00	Los recursos ejercidos en este programa corresponde a la ayuda que se otorga a estudiantes de otras instituciones académicas, en reciprocidad por la labor de servicio social que prestan a este instituto, teniendo como propósito apoyarlos mediante una compensación económica que se entrega una vez que cubrieron la totalidad de horas de servicio, esto es, 480 horas. a la fecha de este informe, sólo cinco estudiantes finalizaron las actividades respectivas.

CUADRO IV.16
ADyS AYUDAS, DONATIVOS Y SUBSIDIOS
ENERO-SEPTIEMBRE 2008

UNIDAD RESPONSABLE / AYUDAS, DONATIVOS Y SUBSIDIOS	Beneficiario		MONTO (pesos con dos decimales)	CARACTERÍSTICAS
	TIPO	TOTAL		
	Estudiantes del sistema de bachillerato del Gobierno del Distrito Federal	10,030	25,517,719.80	La razón de este apoyo tiene la finalidad, por un lado, de evitar que los estudiantes abandonen sus estudios, principalmente por causas económicas; por otro, para que finalicen el nivel bachillerato en tres años. el resultado al mes de septiembre es un avance del 100% del presupuesto programado modificado, no obstante continúan prevaleciendo condiciones desfavorables observadas en meses anteriores. El padrón de beneficiarios de la beca del semestre 2008-2009 "a" se integró por 2,924 estudiantes, cifra inferior a los 4,011 estudiantes programados apoyar mediante dicho padrón; lo anterior significa que en el periodo agosto-diciembre se dejarán de otorgar 1,087 becas. Como se ha venido informando, la integración del padrón de beneficiarios del semestre 2007-2008 "b", contó con una matrícula de 4,270 becas, presentando una diferencia de 2,949 becas contra la meta programada, toda vez que se había estimado otorgar 7,219 becas por mes, durante el periodo febrero-julio.
Pre y premios	Estudiantes del sistema de bachillerato del Gobierno del Distrito Federal	91	10,827.25	Los recursos se canalizaron para la adquisición de trofeos y medallas metálicas para la premiación del primer, segundo y tercer lugar de los estudiantes que participaron en la "5a carrera del medio ámbiente 2008".

CUADRO IV.16
ADyS AYUDAS, DONATIVOS Y SUBSIDIOS
ENERO-SEPTIEMBRE 2008

UNIDAD RESPONSABLE / AYUDAS, DONATIVOS Y SUBSIDIOS	Beneficiario		MONTO (pesos con dos decimales)	CARACTERÍSTICAS
	TIPO	TOTAL		
INSTITUTO DE LA JUVENTUD DEL DF				
4105 "Ayudas, Culturales y Sociales"	Persona (Jóvenes)	10,449	35,595,198.65	El Programa de Atención a Jóvenes en Situación de Riesgo promueve la integración social de jóvenes de entre 14 y 29 años de edad, para prevenirlos de la violencia, el delito y las adicciones, garantizar el ejercicio pleno de sus derechos, así como generar una mejor convivencia familiar y comunitaria. Los apoyos económicos que el programa otorgo durante el periodo incluyen: a) la Tarjeta "Soy Joven" a 6,626 beneficiarios para acceder sin costo al servicio de transporte público; b) Para ingresar, continuar o concluir sus estudios, se otorgaron ayudas a 276 beneficiarios cubriendo las mensualidades del bachillerato con el Centro de Integración Educaticva Sur A.C. así como cursos de regularización a nivel medio superior para el consurso de ingreso con la Dir. de Educación Básica de la Secretaría de Educación; c) Para capacitación en el ámbito artístico y cultural, se otorgaron ayudas a 705 jovenes, cubriendo su inscripción y materiales, en convenios con el Circo Volador A.C., Cauce Ciudadano A.C., entre otros.

CUADRO IV.16
ADyS AYUDAS, DONATIVOS Y SUBSIDIOS
ENERO-SEPTIEMBRE 2008

UNIDAD RESPONSABLE / AYUDAS, DONATIVOS Y SUBSIDIOS	Beneficiario		MONTO (pesos con dos decimales)	CARACTERÍSTICAS
	TIPO	TOTAL		
				El Programa Empleo Juvenil de Verano, brinda apoyo económico a jóvenes estudiantes que en su periodo vacacional de verano puedan desarrollar actividades comunitarias, para así tener la oportunidad de iniciarse en una actividad laboral. Las y los beneficiarios de este Programa recibieron los siguientes Apoyos: a) Beca mensuales a 1'160 jovenes, durante los dos meses de periodo vacacional (Julio y Agosto), b) Tarjeta "Soy Joven" para acceder de manera gratuita al transporte público: STCMetro, Sistema de Transporte Eléctrico y Autobuses RTP, con vigencia de dos meses. c) Se otorgo a todos los beneficiarios desayunos escolares así como vestuario y herramientas para desarrollar sus actividades. A cambio desarrollaron tareas reforestación en las áreas verdes de la Ciudad Deportiva de la Magdalena Mixhiuca, en el Bosque de San Juan de Aragón, en el Parque Ecologico México, en San Nicolas Totolapa (Magadalena Contreras) y en el Desierto de los Leones; plantando arboles, plantas de ornato, desyerbando, etc.

CUADRO IV.16
ADyS AYUDAS, DONATIVOS Y SUBSIDIOS
ENERO-SEPTIEMBRE 2008

UNIDAD RESPONSABLE / AYUDAS, DONATIVOS Y SUBSIDIOS	Beneficiario		MONTO (pesos con dos decimales)	CARACTERÍSTICAS
	TIPO	TOTAL		
				El Programa Impulso Joven, estimula a los jovenes para que permanezcan y/o concluyan sus estudios de nivel medio superior o superior, comprometiéndolos a colaborar en beneficio de su ciudad. Se otorgaron los siguientes beneficios: Asignación de un tutor que le apoye y oriente; al mes de septiembre se otorgaron 1,893 credenciales "Soy Joven" para acceder al sistema de transporte público de la Ciudad de México; beca mensual a 1503, 1546 y 1505 jovenes beneficiarios durante los meses de julio, agosto y septiembre respectivamente, por el trabajo comunitarios desarrollado en alguna de las brigadas juveniles que promueve el Instituto; ayuda para adquisición de materiales para el desarrollo de sus actividades. A cambio se desarrollaron campañas de educación civica como:"Cruceros Seguros", "Kermesse de Salud Sexual y Reproductiva", "Obsrvatorio Juvenil Ciudadano", para concientizar a los jovenes de sus derechos, dichas campañas se desarrollan en las instalaciones del Sistema de Transporte Colectivo (Metro), Metrobus, Explanadas Delegacionales, etc.

CUADRO IV.16
ADyS AYUDAS, DONATIVOS Y SUBSIDIOS
ENERO-SEPTIEMBRE 2008

UNIDAD RESPONSABLE / AYUDAS, DONATIVOS Y SUBSIDIOS	Beneficiario		MONTO (pesos con dos decimales)	CARACTERÍSTICAS
	TIPO	TOTAL		
PROCURADURÍA SOCIAL DEL DF				
4105 Ayudas culturales y sociales	Unidades habitacionales	1,100,000	80,675,184.18	La entrega de recursos en dinero con la finalidad de conservar, mantener y apoyar unidades habitacionales de interes social, que tenga 5 o mas años de antiguedad, ser de interes social con 30 o mas viviendas, y ser aprobados por el consejo de gobierno de la procuraduria dentro universo de unidades habitacionales para adscritas en el programa para llevar a cabo obras tales como: pintura de fachadas de dificios, cubos de escaleras, reparacion y/o instalacion de herrerias de bardas perimetrales, impermeabilizacion de azoteas, reparacion y mantenimiento de elevadores, limpieza de cisternas, acondicionamiento de areas verdes comunes, acondicionamiento de cajones de estacionamientos, reparacion o reemplazo de luninarias, instalacion de camaras de circuito cerrado (vigilancia), reparacion de drenajes, reparacion de tableros de distribucion de energia electrica
4115 Ayudas por concepto de proteccion civil	Personas	215	5,811,000.00	Entrega de recursos atravez de cheques a damnificados por siniestros en las dlegaciones Iztapalapa grieta por falla geologica Cuajimalpa por problemas hidrometereologicos, Alvaro Obregon el desgajamiento del talud

CUADRO IV.16
ADyS AYUDAS, DONATIVOS Y SUBSIDIOS
ENERO-SEPTIEMBRE 2008

UNIDAD RESPONSABLE / AYUDAS, DONATIVOS Y SUBSIDIOS	Beneficiario		MONTO (pesos con dos decimales)	CARACTERÍSTICAS
	TIPO	TOTAL		
INSTITUTO DE LAS MUJERES DEL DF				
Ayudas y donativos a instituciones sin fines de lucro	Asociación	31	10,518,520.00	Se realizaron 31 convenios de colaboración de los Programas de Coinversión para el Desarrollo Social y del Programa de Financiamiento para Asistencia Social e Integración Social
INSTITUTO DE CIENCIA Y TECNOLOGÍA				
Ayudas y donativos a instituciones sin fines de lucro	Organizaciones	15	22,039,311.04	Se han financiado convenios con organizaciones para promover la ciencia en la ciudad, así como para financiar investigaciones que impulsen el desarrollo científico y tecnológico de la Ciudad, como: "Convenio Fondo Ambiental Público", "Convenio para la realización del comic Gregoria la Cucaracha", "Tecnología de Punta", "Proyecto de Fortalecimiento del Sistema Nacional CIESAS"
Becas	Estudiantes	23	1,775,000.00	Se otorgaran becas a quienes presenten propuestas que mejoren el desarrollo socioeconómico de la Ciudad con base en proyectos, programas, tecnologías, políticas, investigaciones o metodologías vinculadas a la relación de la Ciudad de México con la República Popular China, que permita a la Ciudad de México el desarrollo de los sectores agrícola, industrial, de servicios e infraestructura, con fines sociales, productivos y de fortalecimiento de las finanzas de la Ciudad.

CUADRO IV.16
ADyS AYUDAS, DONATIVOS Y SUBSIDIOS
ENERO-SEPTIEMBRE 2008

UNIDAD RESPONSABLE / AYUDAS, DONATIVOS Y SUBSIDIOS	Beneficiario		MONTO (pesos con dos decimales)	CARACTERÍSTICAS
	TIPO	TOTAL		
	Promotores	21	370,488.00	Promover una cultura científica entre las y los habitantes de la Ciudad a través de promotores que inviten al público que se encuentre en espacios públicos a que interactúe con elementos científicos y recreativos.
Pre y premios	Ciudadanos	299	929,115.69	Premios otorgados a los 21ganadores de los eventos celebrados por el Instituto, como son: el Concurso de diseño "El Taxi de la Ciudad de México", el Concurso de fotografía "Agua, Tesoro de tu Ciudad", el Concurso de cartel “Por una ciudad libre de humo de tabaco” y el Premio de Ingeniería de la Ciudad de México. Asi como reconocimientos a participantes de talleres y foros.

CUADRO IV.16
ADyS AYUDAS, DONATIVOS Y SUBSIDIOS
ENERO-SEPTIEMBRE 2008

UNIDAD RESPONSABLE / AYUDAS, DONATIVOS Y SUBSIDIOS	Beneficiario		MONTO (pesos con dos decimales)	CARACTERÍSTICAS
	TIPO	TOTAL		
FIDEICOMISO EDUCACIÓN GARANTIZADA				
4105 Ayudas Culturales y Sociales	Persona	187,027	625,223,867.50	A fin de apoyar la educación del nivel basica, media y media superior, evitando así la deserción estudiantil de los niños y jovenes estudiantes del Distrito Federal, se establecieron principalmente dos programas, uno denominado "Educación Garantizada", donde se otorgan apoyos economicos a los menores cuyo padre, madre o tutor haya fallecido o caido en estado de invalidez, y el otro denominado "PREBU Programa de Estimulos para el Bachillerato Universal", en el cual busca asegurar que todos los jovenes estudiantes de bachillerato de escuelas públicas en el Distrito Federal concluyan sus estudios con exito y no los abandonen por falta de recursos. El seguro le brinda protección en caso de accidentes personales, el cual incluye las actividades extraescolares, como salidas y/o visitas culturales, recreativas, cursos de verano (organizados por el GDF) y el traslado hogar-escuela y viceversa.
CAJA DE PREVISIÓN DE LA POLICÍA PREVENTIVA DEL DF				
Pagas de defunción	Personas	397	3,028,000.00	Ayudas otorgadas a familiares o personas que tramiraron el pago por defunción o ayudas para gastos funerarios por fallecimiento, tanto de elementos activos como pensionados y jubilados.

CUADRO IV.16
ADyS AYUDAS, DONATIVOS Y SUBSIDIOS
ENERO-SEPTIEMBRE 2008

UNIDAD RESPONSABLE / AYUDAS, DONATIVOS Y SUBSIDIOS	Beneficiario		MONTO (pesos con dos decimales)	CARACTERÍSTICAS
	TIPO	TOTAL		
Becas	Personas	7	22,020.00	Ayudas económicas a estudiantes de nivel medio superior y superior con la finalidad de coadyuvar a que los estudiantes cumplan con su servicio social.
Ayudas culturales y sociales	Personas	14,649	56,630,098.38	Se otorgaron a los Pensionados y Jubilados las prestaciones de Previsión Social Múltiple, y Servicios de Salud (subrogación de servicio médico al ISSSTE), así como prestaciones de carácter cultural, deportivo y médico a través de paseos y visitas, cursos y talleres.
CAJA DE PREVISIÓN DE LA POLICÍA AUXILIAR DEL DF				
Funerales	Persona	174	837,559.01	Se cubrieron 174 pagos a los beneficiarios por el equivalente a 120 días de 1.2 veces el salario mínimo como ayuda para gastos funerarios por fallecimiento de elementos en activo, pensionados o jubilados. Asimismo, por fallecimiento de un familiar derechohabiente, se otorgó como ayuda el servicio funerario sin costo para el elemento, conforme a lo que marca el artículo 60 de las Reglas de Operación del Plan de Previsión Social que rige a esta Caja de Previsión
Pagas de Defunción	Persona	48	457,337.59	Se cubrieron 48 pagos de defunción a los familiares derechohabientes de elementos fallecidos en el servicio activo por el equivalente a 10 días de a 1.2 veces el salario mínimo, conforme a lo que marca el artículo 59 de las Reglas de Operación del Plan de Previsión Social que rige a esta Caja de Previsión
Becas	Persona		1,350.00	La necesidad de apoyar y reforzar ciertas áreas de la entidad por falta de personal de estructura, nos determina a buscar prestadores de servicio social para las áreas de prestaciones, salud y administración.

CUADRO IV.16
ADyS AYUDAS, DONATIVOS Y SUBSIDIOS
ENERO-SEPTIEMBRE 2008

UNIDAD RESPONSABLE / AYUDAS, DONATIVOS Y SUBSIDIOS	Beneficiario		MONTO (pesos con dos decimales)	CARACTERÍSTICAS
	TIPO	TOTAL		
HEROICO CUERPO DE BOMBEROS DEL DF				
Funerales	Personal interno del HCBDF	1 elemento de bomberos	46,785.00	La asignación del presupuesto fue realizado con la finalidad de contar con recursos para cubrir gastos de sepelio y homenaje póstumo realizado al C. bombero Carlos Gómez López, quien desempeñaba el puesto de jefe de servicio de la estación de Tlalpan, fallecido en cumplimiento de su deber.
Pagas de defuncion	Personal interno del HCBDF	4 viudas de los bomberos fallecidos	52,718.19	La utilizacion de recursos fue realizado para brindar el apoyo de las pagas de defuncion realizado a la C. Bonifacia Tapia Avila, viuda del bombero tercero Federico Muñoz Avila, de la C. Adriana Corona Larios viuda del bombero Mario Hernandez Gonzalez , C. Guadalupe Suarez viuda del bombero Silvestre Sustaita Espindola y la C. Carmen Romero viuda del bombero C. Jaime Manriquez de la Luz y de esta forma cumplir con este compromiso contractual

CUADRO IV.16
ADyS AYUDAS, DONATIVOS Y SUBSIDIOS
ENERO-SEPTIEMBRE 2008

UNIDAD RESPONSABLE / AYUDAS, DONATIVOS Y SUBSIDIOS	Beneficiario		MONTO (pesos con dos decimales)	CARACTERÍSTICAS
	TIPO	TOTAL		
Ayudas por concepto de proteccion civil	Habitantes del Distrito Federal y área conurbada	Habitantes del Distrito Federal y área conurbada	80,140.05	La asignación del presupuesto fue realizado con motivo de la ayuda y apoyo proporcionados en los desastres naturales ocurridos por fenómeno meteorológico trayendo fuertes ráfagas de viento de 60 a 90 km por hora, generados por la entrada de un frente frío que choco contra las temperaturas calidas prevalecientes en el Valle de México, provocando cortes al suministro de energía eléctrica en gran parte del sur y poniente de la ciudad, de igual manera caídas de árboles, anuncios publicitarios, bardas, daños estructurales a viviendas, daños a vehículos, cortes a vialidad y perdidas de señales por cable, donde el organismo actuó de forma directa en la salvaguarda de la ciudadanía y mitigación de riesgos.
FONDO PARA EL DESARROLLO SOCIAL DE LA CIUDAD DE MÉXICO				
Becas	Estudiantes	68	133,800.00	Ayudar a Estudiantes y Profesionistas de diversas carreras o especialidades que realicen su servicio social en esta Entidad, cada prestador debe de cubrir un total de 480 horas de servicio social en 6 periodos de 80 horas cada uno, por lo que esta Entidad les otorga una ayuda de $600.00 por cada periodo.

CUADRO IV.16
ADyS AYUDAS, DONATIVOS Y SUBSIDIOS
ENERO-SEPTIEMBRE 2008

UNIDAD RESPONSABLE / AYUDAS, DONATIVOS Y SUBSIDIOS	Beneficiario		MONTO (pesos con dos decimales)	CARACTERÍSTICAS
	TIPO	TOTAL		
FONDO MIXTO DE PROMOCIÓN TURÍSTICA DEL DF				
Apertura de un módulo de congresos y convenciones para promover a la Ciudad de México como sede de congresos y convenciones.	Cámara	1	705,000.00	Realizar actividades de promoción de la ciudad de méxico como sede de congresos, convenciones, ferias, exposiciones, reuniones corporativas, reuniones de trabajo y de intercambios comerciales a través de una oficina denominada "Oficina de Congresos y Convenciones".
Apoyo económico a la Fundación Sebastián, A.C.	Asociación civil	1	1,599,000.00	Recursos que se destinaron para otorgar apoyo económico a la fundación sebastián, a.c., quien llevó a cabo la ejecución de las acciones para el rescate y conservación de la escultura "El Caballito de Sebastián", misma que desde hace 16 años se ha convertido en uno de los símbolos más importantes de la ciudad de méxico y del turismo nacional, y que actualmente debido a los agentes contaminantes y a la acción corrosiva de los gases que desprende el drenaje profundo ha sufrido gran deterioro.
Apoyo para el IV Congreso Latinoamericano de Ciudades y Gobiernos Locales 2008.	Federación Latinoamericana	1	1,100,000.00	Recursos destinados para la elaboración del convenio de colaboración entre el fmpt-df y la Federación Latinoamericana de Ciudades, Municipios, Asociaciones de gobiernos locales (FLACMA) y la asociación de autoridades locales de méxico para llevar a cabo el IV Congreso Latinoamericano de Ciudades y Gobiernos Locales (AALMAC).
Apoyo para el Octavo Congreso Internacional de Tecnología, Informática y Comunicaciones 2008.	Asociación civil	1	1,600,000.00	Recursos destinados a la organización del 8º Congreso Internacional de Tecnología, Informática y Comunicaciones (ANADIC) para atraer turistas de negocios del interior de la república mexicana y latinoamericanos para posicionar a la ciudad de méxico como destino favorito en foros y exposiciones.

CUADRO IV.16
ADyS AYUDAS, DONATIVOS Y SUBSIDIOS
ENERO-SEPTIEMBRE 2008

UNIDAD RESPONSABLE / AYUDAS, DONATIVOS Y SUBSIDIOS	Beneficiario		MONTO (pesos con dos decimales)	CARACTERÍSTICAS
	TIPO	TOTAL		
FONDO AMBIENTAL PÚBLICO DEL DF				
Programa de Retribución por Servicios Ambientales en Reservas Ecológicas Comunitarias y Áreas Comunitarias de Conservación Ecológica.	Reserva Ecológica Comunitaria o Area Comunitaria de Conservación Ecológica.	6	9,930,430.00	Conservar y restaurar las áreas cubiertas por vegetación natural del DF por su riqueza ambiental y por los servicios ambientales que brindan a los habitantes de la ciudad, a través del decreto de áreas naturales protegidas, categoría reserva ecológica comunitaria o bien en la modalidad de área comunitaria de conservación ecológica; retribuir a los propietarios de áreas cubiertas por vegetación natural, por la protección, restauración y ampliación de los servicios ambientales y promover un esquema de coparticipación entre la sociedad, gobierno, ejido y comunidad, en la conservación y protección de los recursos naturales.
Apoyar la Participación Social en acciones para la Conservación y Restauración de Ecosistemas (APASO)	Grupos (Proyectos)	599	30,946,109.50	Garantizar la permanencia de los ecosistemas de las microcuencas, donde incluyen fundamentalmente: la biodiversidad, los recursos naturales y genéticos, y los bienes y servicios ambientales, entre ellos el suelo, el agua y la vegetación nativa que el suelo de conservación aporta a la ciudad, mediante apoyos económicos para la conservación, restauración y protección de los recursos naturales, partiendo de la necesidad primordial de incluir la participación social para asegurar la ejecución y permanencia de las acciones que se implementen. (Destinado al financiamiento de mano de obra en programas de trabajo)

CUADRO IV.16
ADyS AYUDAS, DONATIVOS Y SUBSIDIOS
ENERO-SEPTIEMBRE 2008

UNIDAD RESPONSABLE / AYUDAS, DONATIVOS Y SUBSIDIOS	Beneficiario		MONTO (pesos con dos decimales)	CARACTERÍSTICAS
	TIPO	TOTAL		
Otorgar Fondos para la Conservación y Restauración de Ecosistemas (FOCORE)	Grupos (Convenios)	223	26,143,791.33	Garantizar la permanencia de los ecosistemas de las microcuencas, donde incluyen fundamentalmente: la biodiversidad, los recursos naturales y genéticos, y los bienes y servicios ambientales, entre ellos el suelo, el agua y la vegetación nativa que el suelo de conservación aporta a la ciudad, mediante apoyos económicos para la conservación, restauración y protección de los recursos naturales, partiendo de la necesidad primordial de incluir la participación social para asegurar la ejecución y permanencia de las acciones que se implementen. (Financiamiento de proyectos de protección, conservación y-o restauración de ecosistemas del suelo de conservación)

CUADRO IV.16
ADyS AYUDAS, DONATIVOS Y SUBSIDIOS
ENERO-SEPTIEMBRE 2008

UNIDAD RESPONSABLE / AYUDAS, DONATIVOS Y SUBSIDIOS	Beneficiario		MONTO (pesos con dos decimales)	CARACTERÍSTICAS
	TIPO	TOTAL		
FIDEICOMISO CENTRO HISTÓRICO DE LA CIUDAD DE MÉXICO				
4108 Ayudas y donativos a instituciones sin fines de lucro	Asociación	3	8,150,000.00	Para otorgar ayudas para "Proyecto del Consejo de la Cronica A. C., 2008; para La "Nana", Fabrica de las Artes y para la recuperación Cultural Teatro del Pueblo
		2	22,586,000.00	Apoyo a la Coordinación para los Festejos del Bicentenario de la Independencia y Centenario de la Revolución en la Ciudad de México, otorgando las ayudas a las asociaciones que esta le marque.
4112 Otras Ayudas	Grupos vecinales	2	2,970,818.48	la ayuda económica a los Grupos vecinos de las calles de Bolivar y El Salvador, para el pago de las remodelaciones de las Fachadas de esas calles
CORPORACIÓN MEXICANA DE IMPRESIÓN DE S.A. DE C.V.				
Becas	Personas	1	56,000.00	La persona a la que se le otorga esta beca es la médico que presta su servicio social en la empresa, la cual es egresada de la U.N.A.M. Los prestadores de servicio han sido los siguientes: una doctora que termino de prestar sus servicios en el mes de enero se erogaron 5,000.00 pesos, la doctora suplente que inicio su servicio en el mes de febrero 42,000.00 pesos, y cuatro prestadores que estaban ubicados en el area de producción concluyendo su servicio en los primeros meses del año sus pagos fueron por 9,000.00 pesos.

CUADRO IV.16
ADyS AYUDAS, DONATIVOS Y SUBSIDIOS
ENERO-SEPTIEMBRE 2008

UNIDAD RESPONSABLE / AYUDAS, DONATIVOS Y SUBSIDIOS	Beneficiario		MONTO (pesos con dos decimales)	CARACTERÍSTICAS
	TIPO	TOTAL		
SERVICIOS METROPOLITANOS, S.A. DE C.V.				
4104 Becas	Persona	1	1,800.00	Se programaron recursos para pago de servicio social y no se han ejercido. cabe señalar que se pretendía reclutar durante el ejercicio a otras 17 personas de las 18 inicialmente programadas.
FONDO DE SEGURIDAD PUBLICA DEL DF				
Ayudas y donativos a instituciones sin fines de lucro	Universidad Nacional Autónoma de México	50	1,950,000.00	Cubrir el pago por la organización, impartición y registro de programa académico de la maestría en procuración de justicia penal.
Becas	Instituto de Formación Profesional	129	4,322,207.91	Cubrir el pago de becas de la 9° y 10° generación de aspirantes a agente de la policia judicial.
FONDO PARA LA ATENCIÓN Y APOYO A LAS VÍCTIMAS DEL DELITO				
Pago de Apoyos a Víctimas del Delito	Personas	262	15,090,000.00	Pago de apoyos a víctimas del delito que son autorizados y analizados por un Consejo Técnico el cual da su visto bueno de procedencia y si es así, éste es autorizado y ratificado por un Comité Técnico el cual en base a las instrucciones del Consejo, calendariza los pagos de apoyos mensualmente de acuerdo a las necesidades de cada caso. Se realizaron 1,040 pagos parciales a 262 personas. Cabe hacer la aclaración que el pago de apoyos obedece a lo plasmado en los artículo 25 y 26 de la Ley de Atención a Víctimas del Delito y al artículo 10 de su Reglamento.

CUADRO IV.16
ADyS AYUDAS, DONATIVOS Y SUBSIDIOS
ENERO-SEPTIEMBRE 2008

UNIDAD RESPONSABLE / AYUDAS, DONATIVOS Y SUBSIDIOS	Beneficiario		MONTO (pesos con dos decimales)	CARACTERÍSTICAS
	TIPO	TOTAL		
UNIVERSIDAD AUTÓNOMA DE LA CIUDAD DE MÉXICO				
Apoyos estudiantiles (proyectos estudiantiles, apoyos para la participación en actividades académicas y culturales, apoyo en transporte y seguros de viajero para visitas y prácticas de campo)	Estudiantes de la Universidad Autónoma de la Ciudad de México	703	787,877.36	Son apoyos que ofrece la UACM a sus estudiantes con apego a los lineamientos establecidos por La Comisión de Apoyos Estudiantiles (CAE) órgano colegiado que tiene a su cargo la revisión y dictaminación de la procedencia de los apoyos. Lo anterior en cumplimiento a los acuerdos del Consejo General Interno (CGI/UACM/EX-12/118/06, CGI/UACM/EX-03/010/07) y del Consejo Universitario (UACM/CU/EX-02/019/08). Los propósitos de estos apoyos son que los estudiantes amplien, profundicen, fortalezcan y/o apliquen los conocimientos adquiridos en su formación universitaria, con la asesoría de los docentes, a través de tres modalidades: a) Participación en actividades académicas y culturales. Los estudiantes elaboran trabajos académicos que son revisados y avalados por su tutor o por un profesor especialista en el tema, si es aceptado y cumple con los requísitos del foro (congreso, simposio, Encuentro), la UACM cubrirá parte de los gastos por concepto de inscripción y traslado; b) Elaboración y presentación de proyectos estudiantiles. La CAE emite una convocatoria anual para la presentación de proyectos, si son dictaminac

CUADRO IV.16
ADyS AYUDAS, DONATIVOS Y SUBSIDIOS
ENERO-SEPTIEMBRE 2008

UNIDAD RESPONSABLE / AYUDAS, DONATIVOS Y SUBSIDIOS	Beneficiario		MONTO (pesos con dos decimales)	CARACTERÍSTICAS
	TIPO	TOTAL		
INSTITUTO DE ACCESO A LA INFORMACIÓN PUBLICA DEL DF				
Becas	Persona	12	130,047.00	Asignaciones destinadas para el cubrir el pago de retribuciones y compensaciones a estudiantes de diversas carreras o especialidades técnicas que prestan su servicio social en el Instituto.

N/E No Especificado
N/D No Disponible

IV.17 PROGRAMAS QUE OTORGAN SUBSIDIOS Y APOYOS A LA POBLACIÓN

CUADRO IV.17
PROSAP PROGRAMAS QUE OTORGAN SUBSIDIOS Y APOYOS A LA POBLACIÓN
ENERO-SEPTIEMBRE 2008

UNIDAD RESPONSABLE / DENOMINACIÓN DEL PROGRAMA	DELEGACIÓN	COLONIA	POBLACIÓN OBJETIVO	PRESUPUESTO (Pesos con dos decimales)		
				ORIGINAL ANUAL	PROGRAMADO MODIFICADO AL PERIODO	EJERCIDO
SECRETARÍA DE DESARROLLO SOCIAL						
Otorgar ayudas a personas adultas mayores			Adultos mayores de 70 años residentes en el Distrito Federal			
	Alvaro Obregón	N/E	N/E	287,636,008.95	N/E	215,527,739.40
	Azcapotzalco	N/E	N/E	241,910,318.70	N/E	181,450,843.50
	Benito Juárez	N/E	N/E	258,800,386.05	N/E	192,633,655.35
	Coyoacán	N/E	N/E	336,619,649.70	N/E	250,849,753.05
	Cuajimalpa	N/E	N/E	44,211,098.25	N/E	33,103,063.20
	Cuauhtémoc	N/E	N/E	306,505,300.95	N/E	227,203,821.75
	Gustavo A. Madero	N/E	N/E	648,773,905.50	N/E	481,065,721.80
	Iztacalco	N/E	N/E	227,911,386.60	N/E	170,230,450.05
	Iztapalapa	N/E	N/E	604,884,658.05	N/E	453,055,267.61
	Magdalena Contreras	N/E	N/E	90,869,209.20	N/E	67,701,844.50
	Miguel Hidalgo	N/E	N/E	185,356,084.50	N/E	139,116,960.60
	Milpa Alta	N/E	N/E	37,368,613.35	N/E	27,854,267.40
	Tlahuac	N/E	N/E	92,392,478.55	N/E	69,236,735.55
	Tlalpan	N/E	N/E	217,848,027.15	N/E	163,274,009.25
	Venustiano Carranza	N/E	N/E	265,836,928.05	N/E	196,311,820.50
	Xochimilco	N/E	N/E	136,374,021.45	N/E	102,291,039.45
SECRETARÍA DE TRANSPORTES Y VIALIDAD						
Programa de Sustitución de Taxis. Ototgar Apoyos para la modernización de las unidades de Transporte Público Concesionado.	Se otorga a concesionarios del Servicio Público Individual de Pasajeros del D.F.	Todas las delegaciones y colonias del Dsistrito Federal.	Concesionarios del Servicio Público Individual de Pasajeros del D.F., Se cuenta con presupuesto para apoyar hasta un maximo de 6,998 Concesionarios	15,000,000.00	60,735,000.00	60,735,000.00

CUADRO IV.17
PROSAP PROGRAMAS QUE OTORGAN SUBSIDIOS Y APOYOS A LA POBLACIÓN
ENERO-SEPTIEMBRE 2008

UNIDAD RESPONSABLE / DENOMINACIÓN DEL PROGRAMA	DELEGACIÓN	COLONIA	POBLACIÓN OBJETIVO	PRESUPUESTO (Pesos con dos decimales)		
				ORIGINAL ANUAL	PROGRAMADO MODIFICADO AL PERIODO	EJERCIDO
SECRETARÍA DE TRABAJO Y FOMENTO AL EMPLEO						
Programa de Apoyo al Empleo (PAE)			11,567	48,246,724.00	129,316,258.23	80,636,400.21
	Alvaro Obregon					
		Olivar Del Conde	1	N/E	N/E	N/E
		Puerta Grande	1	N/E	N/E	N/E
		19 de Mayo	1	N/E	N/E	N/E
		1A Victoria	3	N/E	N/E	N/E
		1A Victoria	1	N/E	N/E	N/E
		1A Victoria Sec Bosques	2	N/E	N/E	N/E
		1A Victoria Secc Bosques	2	N/E	N/E	N/E
		1Era Ampl Presidentes	1	N/E	N/E	N/E
		1Ra Victoria	1	N/E	N/E	N/E
		1Ra de Victoria Secc Bosques	1	N/E	N/E	N/E
		1Ra Secc La Hguerta	1	N/E	N/E	N/E
		1Ra Victoria	2	N/E	N/E	N/E
		1Ra Victoria Secc Bosque	1	N/E	N/E	N/E
		1Ra Victoria Secc Bosquez	1	N/E	N/E	N/E
		2 Amp Jalalpa	1	N/E	N/E	N/E
		2 Amp Presidentes	1	N/E	N/E	N/E
		2 Ampliacion Presidentes	1	N/E	N/E	N/E
		2 Da Secc Tlapechico	1	N/E	N/E	N/E
		2 Do Reacomodo Tlacuitlapa	1	N/E	N/E	N/E
		26 de Julio	1	N/E	N/E	N/E
		2A Amp Presidentes	1	N/E	N/E	N/E
		2A Ampl El Pirul	1	N/E	N/E	N/E

CUADRO IV.17
PROSAP PROGRAMAS QUE OTORGAN SUBSIDIOS Y APOYOS A LA POBLACIÓN
ENERO-SEPTIEMBRE 2008

UNIDAD RESPONSABLE / DENOMINACIÓN DEL PROGRAMA	DELEGACIÓN	COLONIA	POBLACIÓN OBJETIVO	PRESUPUESTO (Pesos con dos decimales)		
				ORIGINAL ANUAL	PROGRAMADO MODIFICADO AL PERIODO	EJERCIDO
		2A Ampl Jalalpa	1	N/E	N/E	N/E
		2A Ampl Presidentes	2	N/E	N/E	N/E
		2A Secc Presidentes	1	N/E	N/E	N/E
		2Da Ampl Jalalpa	1	N/E	N/E	N/E
		2Da Ampl Presidentes	5	N/E	N/E	N/E
		2Da Ampliacion Golondrinas	1	N/E	N/E	N/E
		2Da Ampliacion Jalalpa	1	N/E	N/E	N/E
		2Da Ampliacion Presidentes	4	N/E	N/E	N/E
		2Da Reacomodo Tlacuitlapa	1	N/E	N/E	N/E
		2Do Reac de Tlacuitlapa	1	N/E	N/E	N/E
		2Do Reacomodo de Tlacuitlapa	1	N/E	N/E	N/E
		2Do Reacomodo de Tlacutlapa	1	N/E	N/E	N/E
		8 de Agosto	1	N/E	N/E	N/E
		8 de Agosto	1	N/E	N/E	N/E
		Acueducto	3	N/E	N/E	N/E
		Acueducto 6	1	N/E	N/E	N/E
		Acueducto Tacubaya	1	N/E	N/E	N/E
		Acuilotla	2	N/E	N/E	N/E
		Aguilas	1	N/E	N/E	N/E
		Alfonso Xiii	16	N/E	N/E	N/E
		Alfonso Xiii	1	N/E	N/E	N/E
		Alpe	1	N/E	N/E	N/E
		Alpes	1	N/E	N/E	N/E
		Alvaro Obregon	1	N/E	N/E	N/E
		Amp Aguilas	1	N/E	N/E	N/E

CUADRO IV.17
PROSAP PROGRAMAS QUE OTORGAN SUBSIDIOS Y APOYOS A LA POBLACIÓN
ENERO-SEPTIEMBRE 2008

UNIDAD RESPONSABLE / DENOMINACIÓN DEL PROGRAMA	DELEGACIÓN	COLONIA	POBLACIÓN OBJETIVO	PRESUPUESTO (Pesos con dos decimales)		
				ORIGINAL ANUAL	PROGRAMADO MODIFICADO AL PERIODO	EJERCIDO
		Amp Dos Rios	1	N/E	N/E	N/E
		Amp La Mexicana	1	N/E	N/E	N/E
		Amp Lomas de Sto Domingo	1	N/E	N/E	N/E
		Amp Lomas Sto Domingo	1	N/E	N/E	N/E
		Amp Piloto	2	N/E	N/E	N/E
		Ampl Aguilas	1	N/E	N/E	N/E
		Ampl El Capulin	1	N/E	N/E	N/E
		Ampl Jalalpa	3	N/E	N/E	N/E
		Ampl La Cascada	1	N/E	N/E	N/E
		Ampl La Cebada	2	N/E	N/E	N/E
		Ampl Las Aguilas	2	N/E	N/E	N/E
		Ampl Lomas Sto Domingo	1	N/E	N/E	N/E
		Ampl Molino de Rosas	2	N/E	N/E	N/E
		Ampl Piloto	2	N/E	N/E	N/E
		Ampl Tlacoyaque	1	N/E	N/E	N/E
		Ampl Tlacoyaque	1	N/E	N/E	N/E
		Ampliacion Aguilas	2	N/E	N/E	N/E
		Ampliacion El Capulin	1	N/E	N/E	N/E
		Ampliacion La Mexicana	3	N/E	N/E	N/E
		Ampliacion Las Aguilas	7	N/E	N/E	N/E
		Ampliacion Los Alpes	1	N/E	N/E	N/E
		Ampliacion Piloto	8	N/E	N/E	N/E
		Ampliacion Pirules	1	N/E	N/E	N/E
		Ampliacion Presidentes	2	N/E	N/E	N/E
		Ampliaciontepeaca	1	N/E	N/E	N/E
		Arboledas Politoco	1	N/E	N/E	N/E
		Arcos de Centenario	1	N/E	N/E	N/E

CUADRO IV.17
PROSAP PROGRAMAS QUE OTORGAN SUBSIDIOS Y APOYOS A LA POBLACIÓN
ENERO-SEPTIEMBRE 2008

UNIDAD RESPONSABLE / DENOMINACIÓN DEL PROGRAMA	DELEGACIÓN	COLONIA	POBLACIÓN OBJETIVO	PRESUPUESTO (Pesos con dos decimales)		
				ORIGINAL ANUAL	PROGRAMADO MODIFICADO AL PERIODO	EJERCIDO
		Arturo Gamiz	2	N/E	N/E	N/E
		Arturo Martinez	4	N/E	N/E	N/E
		Arvide	1	N/E	N/E	N/E
		Atlamaxa	1	N/E	N/E	N/E
		Ave Real	1	N/E	N/E	N/E
		Balcones de Cehuayo	1	N/E	N/E	N/E
		Barr Tlacoyaque	1	N/E	N/E	N/E
		Barrio Norte	23	N/E	N/E	N/E
		Barrio Norte	4	N/E	N/E	N/E
		Barro Norte	1	N/E	N/E	N/E
		Bejerano	1	N/E	N/E	N/E
		Bejero	4	N/E	N/E	N/E
		Bejero Santa Fe	2	N/E	N/E	N/E
		Belen de Las Flores	4	N/E	N/E	N/E
		Bella Vista	3	N/E	N/E	N/E
		Bellavista	11	N/E	N/E	N/E
		Bonanza	2	N/E	N/E	N/E
		Bonanza	2	N/E	N/E	N/E
		Bosques 1 Seccion	1	N/E	N/E	N/E
		Bosques 2 Seccion	1	N/E	N/E	N/E
		Bosques 2A Secc	1	N/E	N/E	N/E
		Bosques 2Da Seccion	1	N/E	N/E	N/E
		Bosques de Tarango	1	N/E	N/E	N/E
		Bosques Er Seccion	1	N/E	N/E	N/E
		Calle 1 Mz 4 Lt 7	1	N/E	N/E	N/E
		Calz Jalalpa	1	N/E	N/E	N/E
		Calzada Jalalpa	5	N/E	N/E	N/E
		Campo de Tiro Los Gamitos	1	N/E	N/E	N/E
		Canutillo	2	N/E	N/E	N/E

CUADRO IV.17
PROSAP PROGRAMAS QUE OTORGAN SUBSIDIOS Y APOYOS A LA POBLACIÓN
ENERO-SEPTIEMBRE 2008

UNIDAD RESPONSABLE / DENOMINACIÓN DEL PROGRAMA	DELEGACIÓN	COLONIA	POBLACIÓN OBJETIVO	PRESUPUESTO (Pesos con dos decimales)		
				ORIGINAL ANUAL	PROGRAMADO MODIFICADO AL PERIODO	EJERCIDO
		Canutillo 3A Secc	1	N/E	N/E	N/E
		Canutillo 3A Secc	1	N/E	N/E	N/E
		Canutillo 3Era Seccion	1	N/E	N/E	N/E
		Capulin	1	N/E	N/E	N/E
		Carlos Alberto Madrazo	1	N/E	N/E	N/E
		Carola	5	N/E	N/E	N/E
		Cedros	1	N/E	N/E	N/E
		Cedros	1	N/E	N/E	N/E
		Col Reacomodo El Cuernito	1	N/E	N/E	N/E
		Colinas Del Sur	3	N/E	N/E	N/E
		Colinas Del Sur	1	N/E	N/E	N/E
		Colino de Rosas	1	N/E	N/E	N/E
		Cooperativa Union Fresnos	1	N/E	N/E	N/E
		Corpus Christy	6	N/E	N/E	N/E
		Corpus Chrysti	1	N/E	N/E	N/E
		Corpus Cristi	1	N/E	N/E	N/E
		Corpus Cristy	9	N/E	N/E	N/E
		Cove	8	N/E	N/E	N/E
		Cove	2	N/E	N/E	N/E
		Cristo Rey	8	N/E	N/E	N/E
		Cristo Rey	1	N/E	N/E	N/E
		Crostones No 14	1	N/E	N/E	N/E
		Cuevitas	1	N/E	N/E	N/E
		Desarrollo Urbano	7	N/E	N/E	N/E
		Dos Rios	2	N/E	N/E	N/E
		Edif Feder 301	1	N/E	N/E	N/E
		El Arbol	1	N/E	N/E	N/E
		El Capulin	3	N/E	N/E	N/E

CUADRO IV.17
PROSAP PROGRAMAS QUE OTORGAN SUBSIDIOS Y APOYOS A LA POBLACIÓN
ENERO-SEPTIEMBRE 2008

UNIDAD RESPONSABLE / DENOMINACIÓN DEL PROGRAMA	DELEGACIÓN	COLONIA	POBLACIÓN OBJETIVO	PRESUPUESTO (Pesos con dos decimales)		
				ORIGINAL ANUAL	PROGRAMADO MODIFICADO AL PERIODO	EJERCIDO
		El Paraiso	8	N/E	N/E	N/E
		El Piru	2	N/E	N/E	N/E
		El Piru	3	N/E	N/E	N/E
		El Piru Sta Lucia	1	N/E	N/E	N/E
		El Pirul	1	N/E	N/E	N/E
		El Pirul Santa Fe	1	N/E	N/E	N/E
		El Rincon	1	N/E	N/E	N/E
		El Rodeo	1	N/E	N/E	N/E
		El Tejocote	1	N/E	N/E	N/E
		Estado de Hidalgo	3	N/E	N/E	N/E
		Fco Villa	1	N/E	N/E	N/E
		Flor de Maria	1	N/E	N/E	N/E
		Florida	1	N/E	N/E	N/E
		Francisco Villa	1	N/E	N/E	N/E
		Gabriel Ramos Millan	1	N/E	N/E	N/E
		Garcimarrero	9	N/E	N/E	N/E
		Garcimarrero	2	N/E	N/E	N/E
		Golondrinas	10	N/E	N/E	N/E
		Golondrinas 1Era Seccion	1	N/E	N/E	N/E
		Golondrinas 2Da Secc	3	N/E	N/E	N/E
		Golondrinas 2Da Seccion	1	N/E	N/E	N/E
		Hab Lomas de Plateros	1	N/E	N/E	N/E
		Heron Proal	4	N/E	N/E	N/E
		Hidalgo	1	N/E	N/E	N/E
		Hogar Y Redencion	4	N/E	N/E	N/E
		Hogar Y Renovacion	1	N/E	N/E	N/E
		Hornos	1	N/E	N/E	N/E
		I Victoria Seccion Bosques	1	N/E	N/E	N/E

CUADRO IV.17
PROSAP PROGRAMAS QUE OTORGAN SUBSIDIOS Y APOYOS A LA POBLACIÓN
ENERO-SEPTIEMBRE 2008

UNIDAD RESPONSABLE / DENOMINACIÓN DEL PROGRAMA	DELEGACIÓN	COLONIA	POBLACIÓN OBJETIVO	PRESUPUESTO (Pesos con dos decimales)		
				ORIGINAL ANUAL	PROGRAMADO MODIFICADO AL PERIODO	EJERCIDO
		Isidro Fabela	4	N/E	N/E	N/E
		Isidro Fabela	1	N/E	N/E	N/E
		Jalalpa	13	N/E	N/E	N/E
		Jalalpa	2	N/E	N/E	N/E
		Jalalpa El Grande	20	N/E	N/E	N/E
		Jalalpa El Grande	1	N/E	N/E	N/E
		Jalalpa Las Torres	1	N/E	N/E	N/E
		Jalalpa Tepito	5	N/E	N/E	N/E
		Jalapa	3	N/E	N/E	N/E
		Jardines Del Pedregal	1	N/E	N/E	N/E
		Jose Arturo Lopez	1	N/E	N/E	N/E
		Jose Ma Pino Suarez	2	N/E	N/E	N/E
		Jose Maria Pino Suarez	4	N/E	N/E	N/E
		Jose Maria Pino Suarez	1	N/E	N/E	N/E
		Jose Maria Pinosuarez	2	N/E	N/E	N/E
		La Aguilas	1	N/E	N/E	N/E
		La Angostura	1	N/E	N/E	N/E
		La Angostura	2	N/E	N/E	N/E
		La Araña	5	N/E	N/E	N/E
		La Cañada	2	N/E	N/E	N/E
		La Cascada	3	N/E	N/E	N/E
		La Cebada	2	N/E	N/E	N/E
		La Cebadita Santa Fe	1	N/E	N/E	N/E
		La Conchita	7	N/E	N/E	N/E
		La Conchita	1	N/E	N/E	N/E
		La Era	3	N/E	N/E	N/E
		La Escondida 67	1	N/E	N/E	N/E
		La Estrella	1	N/E	N/E	N/E
		La Huerta Tlapechico	1	N/E	N/E	N/E
		La Joya	11	N/E	N/E	N/E

CUADRO IV.17
PROSAP PROGRAMAS QUE OTORGAN SUBSIDIOS Y APOYOS A LA POBLACIÓN
ENERO-SEPTIEMBRE 2008

UNIDAD RESPONSABLE / DENOMINACIÓN DEL PROGRAMA	DELEGACIÓN	COLONIA	POBLACIÓN OBJETIVO	PRESUPUESTO (Pesos con dos decimales)		
				ORIGINAL ANUAL	PROGRAMADO MODIFICADO AL PERIODO	EJERCIDO
		La Joya	2	N/E	N/E	N/E
		La Martinica	1	N/E	N/E	N/E
		La Mexicana	5	N/E	N/E	N/E
		La Mexicana Santa Fe	6	N/E	N/E	N/E
		La Milagrosa	1	N/E	N/E	N/E
		La Palmita	3	N/E	N/E	N/E
		La Presa	2	N/E	N/E	N/E
		La Presa Secc Hornos	1	N/E	N/E	N/E
		La Presa Secc Hornos	1	N/E	N/E	N/E
		La Secc La Mexicana	1	N/E	N/E	N/E
		Ladera Grande	1	N/E	N/E	N/E
		Las Aguials	1	N/E	N/E	N/E
		Las Aguilas	3	N/E	N/E	N/E
		Las Aguilas	1	N/E	N/E	N/E
		Las Aguilas 3Er Parque	1	N/E	N/E	N/E
		Las Aguilas Ampliacion	1	N/E	N/E	N/E
		Las Golondrinas	2	N/E	N/E	N/E
		Las Palmas	4	N/E	N/E	N/E
		Las Palmas	1	N/E	N/E	N/E
		Las Plamas	1	N/E	N/E	N/E
		Liberacion Petrolera	1	N/E	N/E	N/E
		Liberacion Proletaria	2	N/E	N/E	N/E
		Liberales	1	N/E	N/E	N/E
		Liberales de 1857	12	N/E	N/E	N/E
		Liberales de 1958	1	N/E	N/E	N/E
		Loma de Los Angeles Tlalpan	1	N/E	N/E	N/E
		Lomas Angeles Tetelpan	1	N/E	N/E	N/E
		Lomas de Becerra	23	N/E	N/E	N/E
		Lomas de Capula	12	N/E	N/E	N/E

CUADRO IV.17
PROSAP PROGRAMAS QUE OTORGAN SUBSIDIOS Y APOYOS A LA POBLACIÓN
ENERO-SEPTIEMBRE 2008

UNIDAD RESPONSABLE / DENOMINACIÓN DEL PROGRAMA	DELEGACIÓN	COLONIA	POBLACIÓN OBJETIVO	PRESUPUESTO (Pesos con dos decimales)		
				ORIGINAL ANUAL	PROGRAMADO MODIFICADO AL PERIODO	EJERCIDO
		Lomas de Capula	1	N/E	N/E	N/E
		Lomas de Chamontoya	4	N/E	N/E	N/E
		Lomas de La Era	7	N/E	N/E	N/E
		Lomas de Los Angeles de Tetelpan	1	N/E	N/E	N/E
		Lomas de Los Angeles Tetelpan	1	N/E	N/E	N/E
		Lomas de Los Cedros	1	N/E	N/E	N/E
		Lomas de Nuevo Mexico	2	N/E	N/E	N/E
		Lomas de Platero	1	N/E	N/E	N/E
		Lomas de Plateros	8	N/E	N/E	N/E
		Lomas de Puerta Grande	1	N/E	N/E	N/E
		Lomas de San Angel Inn	1	N/E	N/E	N/E
		Lomas de Santo Domingo	2	N/E	N/E	N/E
		Lomas de Sto Domingo	2	N/E	N/E	N/E
		Lomas de Sto Domingo	1	N/E	N/E	N/E
		Lomas de Tarango	5	N/E	N/E	N/E
		Lomas de Vecerra	1	N/E	N/E	N/E
		Lomas Nuevo Mexico	1	N/E	N/E	N/E
		Loreto	1	N/E	N/E	N/E
		Loreto San Angel	1	N/E	N/E	N/E
		Los Alpes	2	N/E	N/E	N/E
		Los Cedros	6	N/E	N/E	N/E
		Los Cedros Santa Lucia	1	N/E	N/E	N/E
		Los Gamitos Santa Fe	1	N/E	N/E	N/E
		Los Gamitos Santa Fe	1	N/E	N/E	N/E
		Maria G de Garcia Ruiz	3	N/E	N/E	N/E
		Maria G de Garcia Ruiz	1	N/E	N/E	N/E
		Maria G Garcia Ruiz	4	N/E	N/E	N/E

CUADRO IV.17
PROSAP PROGRAMAS QUE OTORGAN SUBSIDIOS Y APOYOS A LA POBLACIÓN
ENERO-SEPTIEMBRE 2008

UNIDAD RESPONSABLE / DENOMINACIÓN DEL PROGRAMA	DELEGACIÓN	COLONIA	POBLACIÓN OBJETIVO	PRESUPUESTO (Pesos con dos decimales)		
				ORIGINAL ANUAL	PROGRAMADO MODIFICADO AL PERIODO	EJERCIDO
		Maximo Silva 57	1	N/E	N/E	N/E
		Merced Gomez	7	N/E	N/E	N/E
		Merced Gomez	3	N/E	N/E	N/E
		Miguel Gaaona Armenta	1	N/E	N/E	N/E
		Miguel Gaona	1	N/E	N/E	N/E
		Miguel Gaona Armenta	1	N/E	N/E	N/E
		Miguel Hidalgo	2	N/E	N/E	N/E
		Minas de Cristo	6	N/E	N/E	N/E
		Molino de Rosas	16	N/E	N/E	N/E
		Molino de Santo Domingo	5	N/E	N/E	N/E
		Molino de Santo Domingo	1	N/E	N/E	N/E
		Molino de Sto Domingo	5	N/E	N/E	N/E
		Molino Santo Domingo	3	N/E	N/E	N/E
		Molino Sto Domingo	1	N/E	N/E	N/E
		Molinos de Santo Domingo	2	N/E	N/E	N/E
		Molinos de Sto Domingo	1	N/E	N/E	N/E
		Observatorio	1	N/E	N/E	N/E
		Olivar de Conde	1	N/E	N/E	N/E
		Olivar de Conde	1	N/E	N/E	N/E
		Olivar de Los Padres	1	N/E	N/E	N/E
		Olivar de Los Padre	1	N/E	N/E	N/E
		Olivar de Los Padres	5	N/E	N/E	N/E
		Olivar Del Conde	53	N/E	N/E	N/E
		Olivar Del Conde	17	N/E	N/E	N/E
		Olivar Del Conde 1A	1	N/E	N/E	N/E
		Olivar Del Conde 1A Se	1	N/E	N/E	N/E
		Olivar Del Conde 1A Sec	1	N/E	N/E	N/E

CUADRO IV.17
PROSAP PROGRAMAS QUE OTORGAN SUBSIDIOS Y APOYOS A LA POBLACIÓN
ENERO-SEPTIEMBRE 2008

UNIDAD RESPONSABLE / DENOMINACIÓN DEL PROGRAMA	DELEGACIÓN	COLONIA	POBLACIÓN OBJETIVO	PRESUPUESTO (Pesos con dos decimales)		
				ORIGINAL ANUAL	PROGRAMADO MODIFICADO AL PERIODO	EJERCIDO
		Olivar Del Conde 1A Sec	1	N/E	N/E	N/E
		Olivar Del Conde 1A Secc	4	N/E	N/E	N/E
		Olivar Del Conde 1A Secc	1	N/E	N/E	N/E
		Olivar Del Conde 1A Seccion	1	N/E	N/E	N/E
		Olivar Del Conde 1Ra Secc	3	N/E	N/E	N/E
		Olivar Del Conde 2 Secc	1	N/E	N/E	N/E
		Olivar Del Conde 2A Secc	1	N/E	N/E	N/E
		Olivar Del Conde 2A Seccion	1	N/E	N/E	N/E
		Olivar Del Conde 2Da Secc	2	N/E	N/E	N/E
		Olivar Del Conde 2Da Seccion	1	N/E	N/E	N/E
		Olivar Del Conde 3A Secc	1	N/E	N/E	N/E
		Olivar Del Conde Palmas	1	N/E	N/E	N/E
		Olivar Del Conde Segunda Secc	1	N/E	N/E	N/E
		Ostotitla	1	N/E	N/E	N/E
		Palma	1	N/E	N/E	N/E
		Palmas	8	N/E	N/E	N/E
		Palmas	1	N/E	N/E	N/E
		Palmas Axotitla	1	N/E	N/E	N/E
		Palmas Axotitla	1	N/E	N/E	N/E
		Paraiso	12	N/E	N/E	N/E

CUADRO IV.17
PROSAP PROGRAMAS QUE OTORGAN SUBSIDIOS Y APOYOS A LA POBLACIÓN
ENERO-SEPTIEMBRE 2008

UNIDAD RESPONSABLE / DENOMINACIÓN DEL PROGRAMA	DELEGACIÓN	COLONIA	POBLACIÓN OBJETIVO	PRESUPUESTO (Pesos con dos decimales)		
				ORIGINAL ANUAL	PROGRAMADO MODIFICADO AL PERIODO	EJERCIDO
		Paraje Del Caballito	2	N/E	N/E	N/E
		Paraje El Caballito	1	N/E	N/E	N/E
		Pblo San Bartolo Ameyalco	3	N/E	N/E	N/E
		Pblo Santa Rosa Xochiac	1	N/E	N/E	N/E
		Piloto	13	N/E	N/E	N/E
		Piloto	1	N/E	N/E	N/E
		Piloto A L M	1	N/E	N/E	N/E
		Poder Merced Gomez	1	N/E	N/E	N/E
		Polvora	6	N/E	N/E	N/E
		Polvora	1	N/E	N/E	N/E
		Polvora 1A Secc	1	N/E	N/E	N/E
		Ponciano Arriaga	4	N/E	N/E	N/E
		Popular Tepeca	1	N/E	N/E	N/E
		Preconcreto	3	N/E	N/E	N/E
		Presidentes	10	N/E	N/E	N/E
		Presidentes Amp 1Ra	1	N/E	N/E	N/E
		Presidentes Ampliacion	1	N/E	N/E	N/E
		Primera Victoria	12	N/E	N/E	N/E
		Primera Victoria	2	N/E	N/E	N/E
		Primera Victoria S Bos	1	N/E	N/E	N/E
		Priv La Escondida 70	1	N/E	N/E	N/E
		Prodos de Providencia	1	N/E	N/E	N/E
		Prof Arturo Lopez	1	N/E	N/E	N/E
		Progreso	1	N/E	N/E	N/E
		Progreso	1	N/E	N/E	N/E
		Progreso Tizapan	8	N/E	N/E	N/E
		Prol Real de Guadalupe 86	1	N/E	N/E	N/E
		Pueblo Nuevo	1	N/E	N/E	N/E

CUADRO IV.17
PROSAP PROGRAMAS QUE OTORGAN SUBSIDIOS Y APOYOS A LA POBLACIÓN
ENERO-SEPTIEMBRE 2008

UNIDAD RESPONSABLE / DENOMINACIÓN DEL PROGRAMA	DELEGACIÓN	COLONIA	POBLACIÓN OBJETIVO	PRESUPUESTO (Pesos con dos decimales)		
				ORIGINAL ANUAL	PROGRAMADO MODIFICADO AL PERIODO	EJERCIDO
		Puente Colordo	1	N/E	N/E	N/E
		Puerta Grande	1	N/E	N/E	N/E
		Punta de Cehuayo	2	N/E	N/E	N/E
		Reacc Corpus Christy	1	N/E	N/E	N/E
		Reacomodo El Cuernito	3	N/E	N/E	N/E
		Reacomodo Pino Suarez	3	N/E	N/E	N/E
		Real Del Monte	2	N/E	N/E	N/E
		Rincon de La Bolsa	7	N/E	N/E	N/E
		Rincon de La Bolsa	2	N/E	N/E	N/E
		San Angel	2	N/E	N/E	N/E
		San Angel Tizapan	1	N/E	N/E	N/E
		San Bartolo Ameyalco	10	N/E	N/E	N/E
		San Bernabe Ocotepec	1	N/E	N/E	N/E
		San Clemente	3	N/E	N/E	N/E
		San Gabriel	1	N/E	N/E	N/E
		San Gabriel	1	N/E	N/E	N/E
		San Jose Del Olivar	1	N/E	N/E	N/E
		San Jose Pino Suarez	1	N/E	N/E	N/E
		San Martin Xochinahuac	1	N/E	N/E	N/E
		San Miguel	1	N/E	N/E	N/E
		San Pedro de Los Pinos	3	N/E	N/E	N/E
		Santa F E	1	N/E	N/E	N/E
		Santa Fe	13	N/E	N/E	N/E
		Santa Fe	4	N/E	N/E	N/E
		Santa Fe Casco	1	N/E	N/E	N/E
		Santa Fe Pueblo	1	N/E	N/E	N/E
		Santa Lucia	10	N/E	N/E	N/E
		Santa Maria Nonoalco	4	N/E	N/E	N/E
		Santa Rosa	2	N/E	N/E	N/E
		Santa Rosa	1	N/E	N/E	N/E

CUADRO IV.17
PROSAP PROGRAMAS QUE OTORGAN SUBSIDIOS Y APOYOS A LA POBLACIÓN
ENERO-SEPTIEMBRE 2008

UNIDAD RESPONSABLE / DENOMINACIÓN DEL PROGRAMA	DELEGACIÓN	COLONIA	POBLACIÓN OBJETIVO	PRESUPUESTO (Pesos con dos decimales)		
				ORIGINAL ANUAL	PROGRAMADO MODIFICADO AL PERIODO	EJERCIDO
		Santa Rosa Axochiac	2	N/E	N/E	N/E
		Santa Rosa Coxhiac	1	N/E	N/E	N/E
		Santa Rosa Xochiaac	1	N/E	N/E	N/E
		Santa Rosa Xochiac	24	N/E	N/E	N/E
		Santa Rosa Xochiac	1	N/E	N/E	N/E
		Santa Rosa Xochisc	1	N/E	N/E	N/E
		Santo Rosa Xochiac	1	N/E	N/E	N/E
		Secc Hornos	1	N/E	N/E	N/E
		Sose Ma Pino Suarez	1	N/E	N/E	N/E
		Sta Lucia	1	N/E	N/E	N/E
		Sta Ma Nonoalco	2	N/E	N/E	N/E
		Sta Maria Nonoalco	2	N/E	N/E	N/E
		Sta Rosa Xochiac	2	N/E	N/E	N/E
		Tecolaclco	2	N/E	N/E	N/E
		Tecolalco	2	N/E	N/E	N/E
		Tepopotla	2	N/E	N/E	N/E
		Tetellpan	1	N/E	N/E	N/E
		Tetelpan	4	N/E	N/E	N/E
		Tetlalpan	1	N/E	N/E	N/E
		Tetlapan	1	N/E	N/E	N/E
		Tezontla	1	N/E	N/E	N/E
		Tizampampano	2	N/E	N/E	N/E
		Tizapan	5	N/E	N/E	N/E
		Tizapan San Angel	3	N/E	N/E	N/E
		Tlacopac	1	N/E	N/E	N/E
		Tlacoyaque	2	N/E	N/E	N/E
		Tlacoyaqure	1	N/E	N/E	N/E
		Tlacuilapa	1	N/E	N/E	N/E
		Tlacuitlalpa 2 Reaco	1	N/E	N/E	N/E
		Tlacuitlapa	3	N/E	N/E	N/E

CUADRO IV.17
PROSAP PROGRAMAS QUE OTORGAN SUBSIDIOS Y APOYOS A LA POBLACIÓN
ENERO-SEPTIEMBRE 2008

UNIDAD RESPONSABLE / DENOMINACIÓN DEL PROGRAMA	DELEGACIÓN	COLONIA	POBLACIÓN OBJETIVO	PRESUPUESTO (Pesos con dos decimales)		
				ORIGINAL ANUAL	PROGRAMADO MODIFICADO AL PERIODO	EJERCIDO
		Tlacutlalpa	1	N/E	N/E	N/E
		Tlapechico	4	N/E	N/E	N/E
		Tolteca	1	N/E	N/E	N/E
		Torres de Potrero	13	N/E	N/E	N/E
		Torres de Potrero 1840	1	N/E	N/E	N/E
		Torres de Ppotrero	1	N/E	N/E	N/E
		Torres de San Antonio	1	N/E	N/E	N/E
		Torres Del Potrero	3	N/E	N/E	N/E
		Torres Potrero	1	N/E	N/E	N/E
		U Molino de Sto Domingo	1	N/E	N/E	N/E
		U H Lomas de Plateros	1	N/E	N/E	N/E
		U H Santa Fe Imss	1	N/E	N/E	N/E
		U Hab Antonio Carrillo Flores	1	N/E	N/E	N/E
		U Hab Belen	1	N/E	N/E	N/E
		U Hab Lomas de Becerra	1	N/E	N/E	N/E
		U Hab Lomas de Plateros	2	N/E	N/E	N/E
		U Hab Lomas de Plateros	2	N/E	N/E	N/E
		U Hab Santa Fe	4	N/E	N/E	N/E
		U Lomas de Plateros	1	N/E	N/E	N/E
		U Molino de Sto Domingo	2	N/E	N/E	N/E
		U Molinos de Santo Domingo	1	N/E	N/E	N/E
		U Popular Tepeaca	2	N/E	N/E	N/E
		Uda Hab Santa Fe Imss	1	N/E	N/E	N/E
		Uda Lomas de Becerra	1	N/E	N/E	N/E

CUADRO IV.17
PROSAP PROGRAMAS QUE OTORGAN SUBSIDIOS Y APOYOS A LA POBLACIÓN
ENERO-SEPTIEMBRE 2008

UNIDAD RESPONSABLE / DENOMINACIÓN DEL PROGRAMA	DELEGACIÓN	COLONIA	POBLACIÓN OBJETIVO	PRESUPUESTO (Pesos con dos decimales)			
					PROGRAMADO		
				ORIGINAL ANUAL	MODIFICADO AL PERIODO	EJERCIDO	
		Uda Lomas de Plateros	1	N/E	N/E	N/E	
		Uhab Lomas de Plateros	1	N/E	N/E	N/E	
		Uhab Popular E Zapata	1	N/E	N/E	N/E	
		Unidad Belem	1	N/E	N/E	N/E	
		Unidad H Belen	1	N/E	N/E	N/E	
		Unidad Hab Sant Fe	1	N/E	N/E	N/E	
		Unidad Hab Santa Fe	2	N/E	N/E	N/E	
		Unidad Lomas de Plateros	1	N/E	N/E	N/E	
		Unidad Progresista Villa	1	N/E	N/E	N/E	
		Unidad Santa Fe	1	N/E	N/E	N/E	
		Unidad Sta Fe Infonavit	1	N/E	N/E	N/E	
		Union Olivos	1	N/E	N/E	N/E	
		Valentin Gomez Frias	1	N/E	N/E	N/E	
		Victoria Seccion Bosques	1	N/E	N/E	N/E	
		Villa Progresista	5	N/E	N/E	N/E	
		Zenon Delgado	4	N/E	N/E	N/E	
		Zotoltitla	1	N/E	N/E	N/E	
		2Do Reacomodo de Tlacuitlapa	2	N/E	N/E	N/E	
		Ampliacion La Mexicana	1	N/E	N/E	N/E	
		Ampliacion Tlacuitlapa	1	N/E	N/E	N/E	
		Arcos de Cetenario	1	N/E	N/E	N/E	
		Balcones de Cehuayo	1	N/E	N/E	N/E	
		Belen de Las Flores	2	N/E	N/E	N/E	
		Bella Vista	2	N/E	N/E	N/E	
		Bellavista	1	N/E	N/E	N/E	
		Bonanza	1	N/E	N/E	N/E	
		Canutillo 3Ra Seccion	1	N/E	N/E	N/E	
		Cebada	1	N/E	N/E	N/E	

CUADRO IV.17
PROSAP PROGRAMAS QUE OTORGAN SUBSIDIOS Y APOYOS A LA POBLACIÓN
ENERO-SEPTIEMBRE 2008

UNIDAD RESPONSABLE / DENOMINACIÓN DEL PROGRAMA	DELEGACIÓN	COLONIA	POBLACIÓN OBJETIVO	PRESUPUESTO (Pesos con dos decimales)		
				ORIGINAL ANUAL	PROGRAMADO MODIFICADO AL PERIODO	EJERCIDO
		Ceguayo	1	N/E	N/E	N/E
		Corpus Chisti	1	N/E	N/E	N/E
		El Piru	1	N/E	N/E	N/E
		El Rincon	2	N/E	N/E	N/E
		Garcimarrero	2	N/E	N/E	N/E
		Garcimarrero	3	N/E	N/E	N/E
		Heron Proal	1	N/E	N/E	N/E
		Hogar Y Redencion	1	N/E	N/E	N/E
		Jose Arturo Lopez	1	N/E	N/E	N/E
		Juristas	1	N/E	N/E	N/E
		La Joyita	1	N/E	N/E	N/E
		La Mexicana	1	N/E	N/E	N/E
		La Mexicana	1	N/E	N/E	N/E
		La Polvora	1	N/E	N/E	N/E
		Lomas de Los Cedros	1	N/E	N/E	N/E
		Lomas de Plateros	1	N/E	N/E	N/E
		Lomas de Puerta Grande	1	N/E	N/E	N/E
		Lomas de Tarango	1	N/E	N/E	N/E
		Maria G de Garcia Ruiz	1	N/E	N/E	N/E
		Molino de Rosas	2	N/E	N/E	N/E
		Olivar de Los Padres	1	N/E	N/E	N/E
		Palmas Axotitla	1	N/E	N/E	N/E
		Palmas Axotitla	1	N/E	N/E	N/E
		Popular Tepeaca	1	N/E	N/E	N/E
		Primera Victoria	1	N/E	N/E	N/E
		Privada Del Rincon	1	N/E	N/E	N/E
		Progreso	1	N/E	N/E	N/E
		Puente Colorado	1	N/E	N/E	N/E
		Puerta Grande	2	N/E	N/E	N/E
		Punta de Cehuayo	1	N/E	N/E	N/E

CUADRO IV.17
PROSAP PROGRAMAS QUE OTORGAN SUBSIDIOS Y APOYOS A LA POBLACIÓN
ENERO-SEPTIEMBRE 2008

UNIDAD RESPONSABLE / DENOMINACIÓN DEL PROGRAMA	DELEGACIÓN	COLONIA	POBLACIÓN OBJETIVO	PRESUPUESTO (Pesos con dos decimales)		
				ORIGINAL ANUAL	PROGRAMADO MODIFICADO AL PERIODO	EJERCIDO
		Rincon de La Bolsa	1	N/E	N/E	N/E
		San Bartolo Ameyalco	1	N/E	N/E	N/E
		San Bartolo Ameyalco	2	N/E	N/E	N/E
		Santa Lucia	2	N/E	N/E	N/E
		Santa Lucia Chantepec	1	N/E	N/E	N/E
		Santa Rosa Xochiac	1	N/E	N/E	N/E
		Santa Rosa Xochiac	2	N/E	N/E	N/E
		Tepopotla	1	N/E	N/E	N/E
		Tlacuitlapa	3	N/E	N/E	N/E
		Tlacuitlapa Segundo Reacomodo	3	N/E	N/E	N/E
		Tolteca	1	N/E	N/E	N/E
		Torres de Potrero	1	N/E	N/E	N/E
		U Hab Belem	1	N/E	N/E	N/E
		U Hab Lomas de Plateros	1	N/E	N/E	N/E
		Villa Progresista	2	N/E	N/E	N/E
		Zenon Delgado	1	N/E	N/E	N/E
	Azcapotzalco					
		Reynosa Tamaulipas	1	N/E	N/E	N/E
		Aguilera	1	N/E	N/E	N/E
		Ahuizotla	1	N/E	N/E	N/E
		Aldana	2	N/E	N/E	N/E
		Ampl Petrolera	1	N/E	N/E	N/E
		Ampl Cosmopolita	2	N/E	N/E	N/E
		Ampl Petrolera	1	N/E	N/E	N/E
		Ampl Providencia	1	N/E	N/E	N/E
		Ampl San Pedro Xalpa	18	N/E	N/E	N/E
		Amplaicion Del Gas	1	N/E	N/E	N/E

CUADRO IV.17
PROSAP PROGRAMAS QUE OTORGAN SUBSIDIOS Y APOYOS A LA POBLACIÓN
ENERO-SEPTIEMBRE 2008

UNIDAD RESPONSABLE / DENOMINACIÓN DEL PROGRAMA	DELEGACIÓN	COLONIA	POBLACIÓN OBJETIVO	PRESUPUESTO (Pesos con dos decimales)		
				ORIGINAL ANUAL	PROGRAMADO MODIFICADO AL PERIODO	EJERCIDO
		Amplaicion San Pedro Xalpa	1	N/E	N/E	N/E
		Ampliacion Cosmopolita	2	N/E	N/E	N/E
		Ampliacion Petrolera	5	N/E	N/E	N/E
		Ampliacion San Pedro Xallpa	1	N/E	N/E	N/E
		Ampliacion San Pedro Xalpa	7	N/E	N/E	N/E
		Angel Zimbron	5	N/E	N/E	N/E
		Arenal	10	N/E	N/E	N/E
		Arenal	1	N/E	N/E	N/E
		Azcapotzalco	5	N/E	N/E	N/E
		Azcapotzalco Centro	1	N/E	N/E	N/E
		Barr San Marcos	1	N/E	N/E	N/E
		Barrio de San Marcos	1	N/E	N/E	N/E
		Barrio Los Reyes	1	N/E	N/E	N/E
		Barrio Nextengo	2	N/E	N/E	N/E
		Barrio San Andres	15	N/E	N/E	N/E
		Barrio San Bernabe	1	N/E	N/E	N/E
		Barrio San Marcos	7	N/E	N/E	N/E
		Barrio San Sebastian	2	N/E	N/E	N/E
		Barrio Santo Domingo	1	N/E	N/E	N/E
		Centro de Azcapotzalco	6	N/E	N/E	N/E
		Claveria	14	N/E	N/E	N/E
		Coltongo	3	N/E	N/E	N/E
		Cosmopolita	15	N/E	N/E	N/E
		Cuitlahuac	1	N/E	N/E	N/E
		Cuitlahuac Unidad H	1	N/E	N/E	N/E
		Rabaul Y A Del Gas	4	N/E	N/E	N/E

CUADRO IV.17
PROSAP PROGRAMAS QUE OTORGAN SUBSIDIOS Y APOYOS A LA POBLACIÓN
ENERO-SEPTIEMBRE 2008

UNIDAD RESPONSABLE / DENOMINACIÓN DEL PROGRAMA	DELEGACIÓN	COLONIA	POBLACIÓN OBJETIVO	PRESUPUESTO (Pesos con dos decimales)		
				ORIGINAL ANUAL	PROGRAMADO MODIFICADO AL PERIODO	EJERCIDO
		Del Gas	1	N/E	N/E	N/E
		Del Maestro	1	N/E	N/E	N/E
		Del Recreo	5	N/E	N/E	N/E
		El Jaguey	1	N/E	N/E	N/E
		El Recreo	10	N/E	N/E	N/E
		El Rosario	19	N/E	N/E	N/E
		Electricistas	6	N/E	N/E	N/E
		Euzcadi	1	N/E	N/E	N/E
		Euzkadi	11	N/E	N/E	N/E
		Ferreria	6	N/E	N/E	N/E
		Hogar Y Seguridad	1	N/E	N/E	N/E
		Ignacio Allende	2	N/E	N/E	N/E
		Industrial Vallejo	1	N/E	N/E	N/E
		Jardin Azpeitia	3	N/E	N/E	N/E
		Jardin Azpeitia	1	N/E	N/E	N/E
		La Preciosa	11	N/E	N/E	N/E
		La Raza	1	N/E	N/E	N/E
		Liberacion	2	N/E	N/E	N/E
		Libertad	3	N/E	N/E	N/E
		Los Reyes	1	N/E	N/E	N/E
		Nextengo	1	N/E	N/E	N/E
		Nueva España	2	N/E	N/E	N/E
		Nueva Santa Maria	11	N/E	N/E	N/E
		Nueva Santa Mariz	1	N/E	N/E	N/E
		Nuevo Barrio San Rafael	2	N/E	N/E	N/E
		Obrera Popular	1	N/E	N/E	N/E
		Obrero Popular	8	N/E	N/E	N/E
		Pasteros	16	N/E	N/E	N/E
		Patrimonio Familiar	3	N/E	N/E	N/E
		Peralvillo	1	N/E	N/E	N/E

CUADRO IV.17
PROSAP PROGRAMAS QUE OTORGAN SUBSIDIOS Y APOYOS A LA POBLACIÓN
ENERO-SEPTIEMBRE 2008

UNIDAD RESPONSABLE / DENOMINACIÓN DEL PROGRAMA	DELEGACIÓN	COLONIA	POBLACIÓN OBJETIVO	PRESUPUESTO (Pesos con dos decimales)		
				ORIGINAL ANUAL	PROGRAMADO MODIFICADO AL PERIODO	EJERCIDO
		Petrolera	5	N/E	N/E	N/E
		Plenitud	4	N/E	N/E	N/E
		Porvenir	8	N/E	N/E	N/E
		Postal	1	N/E	N/E	N/E
		Potrero Del Lano	1	N/E	N/E	N/E
		Potrero Del Llano	1	N/E	N/E	N/E
		Prados Del Rosario	2	N/E	N/E	N/E
		Pro Hogar	4	N/E	N/E	N/E
		Prohogar	8	N/E	N/E	N/E
		Pro-Hogar	1	N/E	N/E	N/E
		Protero Del Llano	2	N/E	N/E	N/E
		Providencia	6	N/E	N/E	N/E
		Pueblo San Miguel Amantla	1	N/E	N/E	N/E
		Reynosa	1	N/E	N/E	N/E
		Reynosa Tamaulipas	18	N/E	N/E	N/E
		Reynosa Tanaulipas	1	N/E	N/E	N/E
		Rosario	1	N/E	N/E	N/E
		San Martin Xochinahuac	2	N/E	N/E	N/E
		San Alvaro	27	N/E	N/E	N/E
		San Andres	8	N/E	N/E	N/E
		San Antonio	1	N/E	N/E	N/E
		San Bartolo Cahualtongo	1	N/E	N/E	N/E
		San Francisco Tetecala	6	N/E	N/E	N/E
		San Juan Tlihuaca	19	N/E	N/E	N/E
		San Marcos	4	N/E	N/E	N/E
		San Martin Xochinahuac	22	N/E	N/E	N/E
		San Mateo	6	N/E	N/E	N/E
		San Miguel Amantla	14	N/E	N/E	N/E

CUADRO IV.17
PROSAP PROGRAMAS QUE OTORGAN SUBSIDIOS Y APOYOS A LA POBLACIÓN
ENERO-SEPTIEMBRE 2008

UNIDAD RESPONSABLE / DENOMINACIÓN DEL PROGRAMA	DELEGACIÓN	COLONIA	POBLACIÓN OBJETIVO	PRESUPUESTO (Pesos con dos decimales)		
				ORIGINAL ANUAL	PROGRAMADO MODIFICADO AL PERIODO	EJERCIDO
		San Pedro Xalpa	11	N/E	N/E	N/E
		San Rafael	11	N/E	N/E	N/E
		San Salvador Xochimanca	2	N/E	N/E	N/E
		San Sebastian	15	N/E	N/E	N/E
		Santa Apolonia	11	N/E	N/E	N/E
		Santa Barbara	14	N/E	N/E	N/E
		Santa Barbarra	1	N/E	N/E	N/E
		Santa Catarina	5	N/E	N/E	N/E
		Santa Cruz	1	N/E	N/E	N/E
		Santa Cruz Acayucan	3	N/E	N/E	N/E
		Santa Ines	8	N/E	N/E	N/E
		Santa Lucia	2	N/E	N/E	N/E
		Santa Maria Malinalco	8	N/E	N/E	N/E
		Santa Maria Maninalco	10	N/E	N/E	N/E
		Santiago Ahizotla	1	N/E	N/E	N/E
		Santiago Ahuizotla	15	N/E	N/E	N/E
		Santo Domingo	6	N/E	N/E	N/E
		Santo Tomas	5	N/E	N/E	N/E
		Sind Mexicano de Electricistas	1	N/E	N/E	N/E
		Sind Mexicano Electricistas	2	N/E	N/E	N/E
		Sindicato Mexicano de Electricistas	1	N/E	N/E	N/E
		Sn Miguel Amantla	1	N/E	N/E	N/E
		Sn Podro Xalpa	1	N/E	N/E	N/E
		Sta Maria	1	N/E	N/E	N/E
		Tezozomoc	8	N/E	N/E	N/E
		Tierra Nueva	6	N/E	N/E	N/E

CUADRO IV.17
PROSAP PROGRAMAS QUE OTORGAN SUBSIDIOS Y APOYOS A LA POBLACIÓN
ENERO-SEPTIEMBRE 2008

UNIDAD RESPONSABLE / DENOMINACIÓN DEL PROGRAMA	DELEGACIÓN	COLONIA	POBLACIÓN OBJETIVO	PRESUPUESTO (Pesos con dos decimales)		
				ORIGINAL ANUAL	PROGRAMADO MODIFICADO AL PERIODO	EJERCIDO
		Tlaltico	1	N/E	N/E	N/E
		Tlaltilco	1	N/E	N/E	N/E
		Tlatilco	3	N/E	N/E	N/E
		Trabajadores Del Hierro	3	N/E	N/E	N/E
		U Hab Rosario Ctm	1	N/E	N/E	N/E
		U H Francisco I Madero	1	N/E	N/E	N/E
		U H Cruz Roja Tepantongo	1	N/E	N/E	N/E
		U H Francisco I Madero	1	N/E	N/E	N/E
		U H Manuel Rivera Anaya	1	N/E	N/E	N/E
		U H Prados Del Rosario	1	N/E	N/E	N/E
		U H Presidente Madero	2	N/E	N/E	N/E
		U H Tepantongo	1	N/E	N/E	N/E
		U H Tepantongo Cruz Roja	1	N/E	N/E	N/E
		U Hab Cuitlahuac	10	N/E	N/E	N/E
		U Hab Cuitlahuac	1	N/E	N/E	N/E
		U Hab El Rosario	25	N/E	N/E	N/E
		U Hab El Rosario	3	N/E	N/E	N/E
		U Hab Francisco Villa	2	N/E	N/E	N/E
		U Hab Jardines de Ceylan	1	N/E	N/E	N/E
		U Hab Las Trancas	2	N/E	N/E	N/E
		U Hab Manuel Rivera Anaya	2	N/E	N/E	N/E
		U Hab Miguel Hidalgo	9	N/E	N/E	N/E
		U Hab Pantaco	1	N/E	N/E	N/E
		U Hab Presidente Madero	2	N/E	N/E	N/E

CUADRO IV.17
PROSAP PROGRAMAS QUE OTORGAN SUBSIDIOS Y APOYOS A LA POBLACIÓN
ENERO-SEPTIEMBRE 2008

UNIDAD RESPONSABLE / DENOMINACIÓN DEL PROGRAMA	DELEGACIÓN	COLONIA	POBLACIÓN OBJETIVO	PRESUPUESTO (Pesos con dos decimales)		
				ORIGINAL ANUAL	PROGRAMADO MODIFICADO AL PERIODO	EJERCIDO
		U Hab San Martin Xochinahuac	2	N/E	N/E	N/E
		U Hab San Pablo Xalpa	4	N/E	N/E	N/E
		U Hab Tepantongo	1	N/E	N/E	N/E
		U Hab Tepantongo Cruz Roja	1	N/E	N/E	N/E
		U Hab Tlatilco	7	N/E	N/E	N/E
		U Hab Trabajadores de Pemex	1	N/E	N/E	N/E
		U Hab Villas Azcapotzalco	2	N/E	N/E	N/E
		U Hab Xochinahuac	3	N/E	N/E	N/E
		U Hab Xochinahuac 2210	1	N/E	N/E	N/E
		U Presidente Madero	2	N/E	N/E	N/E
		U Rosario	1	N/E	N/E	N/E
		Uhab Xochinahuac San Pablo X	2	N/E	N/E	N/E
		Un Hogar Para Cada Trabajador	2	N/E	N/E	N/E
		Unidad El Rosario	3	N/E	N/E	N/E
		Unidad El Rosario 2	1	N/E	N/E	N/E
		Unidad Hab El Rosario Secc Ii	2	N/E	N/E	N/E
		Unidad Rosario	1	N/E	N/E	N/E
		Unidad San Pablo Xalpa	1	N/E	N/E	N/E
		Unidad Xochinahuac	3	N/E	N/E	N/E
		Victoria de Las Democracias	12	N/E	N/E	N/E
		Villa Azcapotzalco	2	N/E	N/E	N/E

CUADRO IV.17
PROSAP PROGRAMAS QUE OTORGAN SUBSIDIOS Y APOYOS A LA POBLACIÓN
ENERO-SEPTIEMBRE 2008

UNIDAD RESPONSABLE / DENOMINACIÓN DEL PROGRAMA	DELEGACIÓN	COLONIA	POBLACIÓN OBJETIVO	PRESUPUESTO (Pesos con dos decimales)		
				ORIGINAL ANUAL	PROGRAMADO MODIFICADO AL PERIODO	EJERCIDO
		Xochimanca	1	N/E	N/E	N/E
		Xochinahuac	1	N/E	N/E	N/E
	Benito Juarez					
		Del Valle	1	N/E	N/E	N/E
		Portales	1	N/E	N/E	N/E
		2Da de Periodista	1	N/E	N/E	N/E
		2Da Del Periodista	1	N/E	N/E	N/E
		2Da Periodista	1	N/E	N/E	N/E
		8 de Agosto	1	N/E	N/E	N/E
		Alamos	31	N/E	N/E	N/E
		Albert	6	N/E	N/E	N/E
		Almos	1	N/E	N/E	N/E
		Americas Unidas	5	N/E	N/E	N/E
		Ampl Cd de Los Deportes	1	N/E	N/E	N/E
		Apatlaco	1	N/E	N/E	N/E
		Arvide	1	N/E	N/E	N/E
		Atenor Sala	1	N/E	N/E	N/E
		Atenor Salas	4	N/E	N/E	N/E
		Atenor Salas	1	N/E	N/E	N/E
		Atenos Salas	1	N/E	N/E	N/E
		Bo San Miguel	1	N/E	N/E	N/E
		Cd de Los Deportes	1	N/E	N/E	N/E
		Ciudad de Los Deportes	1	N/E	N/E	N/E
		Col Sta Cruz Atoyac	1	N/E	N/E	N/E
		Credito Constructor	1	N/E	N/E	N/E
		Dek Vakke	1	N/E	N/E	N/E
		Del Carmen	1	N/E	N/E	N/E
		Del Periodista	1	N/E	N/E	N/E
		Del Valle	42	N/E	N/E	N/E

CUADRO IV.17
PROSAP PROGRAMAS QUE OTORGAN SUBSIDIOS Y APOYOS A LA POBLACIÓN
ENERO-SEPTIEMBRE 2008

UNIDAD RESPONSABLE / DENOMINACIÓN DEL PROGRAMA	DELEGACIÓN	COLONIA	POBLACIÓN OBJETIVO	PRESUPUESTO (Pesos con dos decimales)		
				ORIGINAL ANUAL	PROGRAMADO MODIFICADO AL PERIODO	EJERCIDO
		Del Valle Sur	1	N/E	N/E	N/E
		Emperadores	1	N/E	N/E	N/E
		Ermita	2	N/E	N/E	N/E
		General Anaya	4	N/E	N/E	N/E
		Gral Anaya	1	N/E	N/E	N/E
		Huichapan	1	N/E	N/E	N/E
		Independecia	2	N/E	N/E	N/E
		Independencia	23	N/E	N/E	N/E
		Iztaccihuatl	2	N/E	N/E	N/E
		Iztaccihuatl	1	N/E	N/E	N/E
		Iztacihuatl	3	N/E	N/E	N/E
		Iztaciuatl	1	N/E	N/E	N/E
		Josefa Ortiz de Dominguez	1	N/E	N/E	N/E
		Letran Valle	7	N/E	N/E	N/E
		Letran Valle	2	N/E	N/E	N/E
		Maria Del Carmen	5	N/E	N/E	N/E
		Miravalle	2	N/E	N/E	N/E
		Mixcoac	8	N/E	N/E	N/E
		Moderna	16	N/E	N/E	N/E
		Napoles	15	N/E	N/E	N/E
		Narbarte	1	N/E	N/E	N/E
		Narvarte	61	N/E	N/E	N/E
		Narvarte Oriente	2	N/E	N/E	N/E
		Narvarte Poniente	2	N/E	N/E	N/E
		Nativitas	25	N/E	N/E	N/E
		Nativitas	2	N/E	N/E	N/E
		Niños Heroes	3	N/E	N/E	N/E
		Niños Heroes de Chapultepec	5	N/E	N/E	N/E

CUADRO IV.17
PROSAP PROGRAMAS QUE OTORGAN SUBSIDIOS Y APOYOS A LA POBLACIÓN
ENERO-SEPTIEMBRE 2008

UNIDAD RESPONSABLE / DENOMINACIÓN DEL PROGRAMA	DELEGACIÓN	COLONIA	POBLACIÓN OBJETIVO	PRESUPUESTO (Pesos con dos decimales)		
				ORIGINAL ANUAL	PROGRAMADO MODIFICADO AL PERIODO	EJERCIDO
		Nochebuena	1	N/E	N/E	N/E
		Nonoalco	3	N/E	N/E	N/E
		Nonoalco Mixcoac	1	N/E	N/E	N/E
		Noños Heroes de Chapultepec	1	N/E	N/E	N/E
		Ocho de Agosto	2	N/E	N/E	N/E
		Pedro Maria Anaya	1	N/E	N/E	N/E
		Piedad Narvarte	1	N/E	N/E	N/E
		Poratles	1	N/E	N/E	N/E
		Portales	72	N/E	N/E	N/E
		Portales	2	N/E	N/E	N/E
		Portales Norte	2	N/E	N/E	N/E
		Portales Oriente	5	N/E	N/E	N/E
		Portales Sur	1	N/E	N/E	N/E
		Postal	18	N/E	N/E	N/E
		Pueblo Xoco	1	N/E	N/E	N/E
		San Jose Insurgentes	4	N/E	N/E	N/E
		San Juan	1	N/E	N/E	N/E
		San Pedro de Los Pinos	6	N/E	N/E	N/E
		San Siimon Tocumac	1	N/E	N/E	N/E
		San Simon	1	N/E	N/E	N/E
		San Simon Portales	2	N/E	N/E	N/E
		San Simon Ticumac	10	N/E	N/E	N/E
		San Simon Ticuman	1	N/E	N/E	N/E
		Santa Cruz	1	N/E	N/E	N/E
		Santa Cruz Atoyac	12	N/E	N/E	N/E
		Sta Cruz Atoyac	2	N/E	N/E	N/E
		Tlacoquem Del Valle	1	N/E	N/E	N/E
		Vertiz Narvarte	4	N/E	N/E	N/E
		Villa de Cortes	4	N/E	N/E	N/E

CUADRO IV.17
PROSAP PROGRAMAS QUE OTORGAN SUBSIDIOS Y APOYOS A LA POBLACIÓN
ENERO-SEPTIEMBRE 2008

UNIDAD RESPONSABLE / DENOMINACIÓN DEL PROGRAMA	DELEGACIÓN	COLONIA	POBLACIÓN OBJETIVO	PRESUPUESTO (Pesos con dos decimales)		
				ORIGINAL ANUAL	PROGRAMADO MODIFICADO AL PERIODO	EJERCIDO
		Villa de Cortes	1	N/E	N/E	N/E
		Xoco	3	N/E	N/E	N/E
		General Anaya	1	N/E	N/E	N/E
	Coyoacan					
		Apr	1	N/E	N/E	N/E
		Ajusco	1	N/E	N/E	N/E
		Ajusco Coyoacan	1	N/E	N/E	N/E
		La Era	1	N/E	N/E	N/E
		Pedregal de Carrasco	1	N/E	N/E	N/E
		San Francisco Culhuacan	3	N/E	N/E	N/E
		Sto Domingo	1	N/E	N/E	N/E
		A Ruiz Cortines	2	N/E	N/E	N/E
		A Ruiz Cortinez	1	N/E	N/E	N/E
		A R Cortines	1	N/E	N/E	N/E
		A Ruiz Cortines	2	N/E	N/E	N/E
		Adolfo Lopez Cortines	1	N/E	N/E	N/E
		Adolfo Ruiz Cortines	20	N/E	N/E	N/E
		Adolfo Ruiz Cortinez	9	N/E	N/E	N/E
		Adolfo Ruiz Cortinez	1	N/E	N/E	N/E
		Ajusco	139	N/E	N/E	N/E
		Ajusco	1	N/E	N/E	N/E
		Ajusco Coyoacan	1	N/E	N/E	N/E
		Ajusco Huayamilpas	2	N/E	N/E	N/E
		Alianza Pop Revolucionaria	1	N/E	N/E	N/E
		Alianza Popular Rev	1	N/E	N/E	N/E
		Alianza Popular Revoluciona	1	N/E	N/E	N/E

CUADRO IV.17
PROSAP PROGRAMAS QUE OTORGAN SUBSIDIOS Y APOYOS A LA POBLACIÓN
ENERO-SEPTIEMBRE 2008

UNIDAD RESPONSABLE / DENOMINACIÓN DEL PROGRAMA	DELEGACIÓN	COLONIA	POBLACIÓN OBJETIVO	PRESUPUESTO (Pesos con dos decimales)		
				ORIGINAL ANUAL	PROGRAMADO MODIFICADO AL PERIODO	EJERCIDO
		Alianza Popular Revolucionaria	7	N/E	N/E	N/E
		Alianza Popular Revolucionarioa	1	N/E	N/E	N/E
		Alinza Popular Revolucionaria	1	N/E	N/E	N/E
		Ampl San Fco Culhuacan	1	N/E	N/E	N/E
		Ampl San Francisco Culhuacan	1	N/E	N/E	N/E
		Ampliacion Candelaria	1	N/E	N/E	N/E
		Atlantida	3	N/E	N/E	N/E
		Avante	11	N/E	N/E	N/E
		Barr de La Magdalena Culhua	1	N/E	N/E	N/E
		Barr Del Niño Jesus	2	N/E	N/E	N/E
		Barr Del Niño Jesus	1	N/E	N/E	N/E
		Barr La Concepcion	1	N/E	N/E	N/E
		Barr Niño Jesus	1	N/E	N/E	N/E
		Barr Santa Catarina	1	N/E	N/E	N/E
		Barrio Del Niño Jesus	2	N/E	N/E	N/E
		Barrio Del Niño Jesus	1	N/E	N/E	N/E
		Barrio Niño de Jesus	2	N/E	N/E	N/E
		Barrio Niño Jesus	2	N/E	N/E	N/E
		Barrio San Francisco	1	N/E	N/E	N/E
		Barrio San Lucas	1	N/E	N/E	N/E
		Barrio Sta Catarina	1	N/E	N/E	N/E
		Campestre Churubusco	7	N/E	N/E	N/E
		Candelaria	11	N/E	N/E	N/E
		Caracol	1	N/E	N/E	N/E

CUADRO IV.17
PROSAP PROGRAMAS QUE OTORGAN SUBSIDIOS Y APOYOS A LA POBLACIÓN
ENERO-SEPTIEMBRE 2008

UNIDAD RESPONSABLE / DENOMINACIÓN DEL PROGRAMA	DELEGACIÓN	COLONIA	POBLACIÓN OBJETIVO	PRESUPUESTO (Pesos con dos decimales)		
				ORIGINAL ANUAL	PROGRAMADO MODIFICADO AL PERIODO	EJERCIDO
		Carmen Serdan	5	N/E	N/E	N/E
		Centinela	1	N/E	N/E	N/E
		Churubusco	6	N/E	N/E	N/E
		Ciudad Jardin	3	N/E	N/E	N/E
		Col Los Reyes	1	N/E	N/E	N/E
		Col Santo Domingo	1	N/E	N/E	N/E
		Cond Nueva Diaz Ordaz	1	N/E	N/E	N/E
		Copilco El Alto	3	N/E	N/E	N/E
		Copilco El Alto	1	N/E	N/E	N/E
		Copilco Universidad	2	N/E	N/E	N/E
		Country Club	3	N/E	N/E	N/E
		Coyoacan	4	N/E	N/E	N/E
		Croc Culhuacan	1	N/E	N/E	N/E
		Ctm 10 Culhuacan	2	N/E	N/E	N/E
		Ctm 8 Culhuacan	1	N/E	N/E	N/E
		Ctm Cuilhuacan	1	N/E	N/E	N/E
		Ctm Culhuacan	60	N/E	N/E	N/E
		Ctm Culhuacan	1	N/E	N/E	N/E
		Ctm Culhuacan 5	1	N/E	N/E	N/E
		Ctm Culhuacan Ix	1	N/E	N/E	N/E
		Ctm Culhuacan Secc 6	1	N/E	N/E	N/E
		Ctm Culhuacan Secc 9A	1	N/E	N/E	N/E
		Ctm Culhuacan V	1	N/E	N/E	N/E
		Ctm Culhuiacan	1	N/E	N/E	N/E
		Ctm Viii Culhuacan	1	N/E	N/E	N/E
		Cto Mexico	1	N/E	N/E	N/E
		Cuadrante de San Francisco	2	N/E	N/E	N/E
		Cuadrante San Francisco	2	N/E	N/E	N/E
		Cuadrante Sn Francisco	1	N/E	N/E	N/E

CUADRO IV.17
PROSAP PROGRAMAS QUE OTORGAN SUBSIDIOS Y APOYOS A LA POBLACIÓN
ENERO-SEPTIEMBRE 2008

UNIDAD RESPONSABLE / DENOMINACIÓN DEL PROGRAMA	DELEGACIÓN	COLONIA	POBLACIÓN OBJETIVO	PRESUPUESTO (Pesos con dos decimales)		
				ORIGINAL ANUAL	PROGRAMADO MODIFICADO AL PERIODO	EJERCIDO
		Culhuacan	10	N/E	N/E	N/E
		Culhuacan	1	N/E	N/E	N/E
		Culhuacan Ctm 8	1	N/E	N/E	N/E
		Culhuacan Ctm Seccion 8	1	N/E	N/E	N/E
		Culhuacan Ctm X	1	N/E	N/E	N/E
		Culhuacan Uctm Vii	1	N/E	N/E	N/E
		Del Carmen	5	N/E	N/E	N/E
		Del Carmen	1	N/E	N/E	N/E
		Del Carmen Coyoacan	1	N/E	N/E	N/E
		Diaz Ordaz	1	N/E	N/E	N/E
		Educacion	16	N/E	N/E	N/E
		Educacion	1	N/E	N/E	N/E
		Ej San Fco Culhuacan	1	N/E	N/E	N/E
		Ejido Sta Ursula Coapa	1	N/E	N/E	N/E
		Ejido Viejo Santa Ursula Coapa	2	N/E	N/E	N/E
		Ejidos de Santa Ursula Coapa	1	N/E	N/E	N/E
		El Caracol	2	N/E	N/E	N/E
		El Centinela	2	N/E	N/E	N/E
		El Mirador	1	N/E	N/E	N/E
		El Reloj	3	N/E	N/E	N/E
		El Rosedal	4	N/E	N/E	N/E
		Emiliano Zapata	14	N/E	N/E	N/E
		Escuadron 201	1	N/E	N/E	N/E
		Espartaco	7	N/E	N/E	N/E
		Espartaco	1	N/E	N/E	N/E
		Ex Ej Viejo Sta Ursula	1	N/E	N/E	N/E
		Ex Hacienda Coapa	1	N/E	N/E	N/E

CUADRO IV.17
PROSAP PROGRAMAS QUE OTORGAN SUBSIDIOS Y APOYOS A LA POBLACIÓN
ENERO-SEPTIEMBRE 2008

UNIDAD RESPONSABLE / DENOMINACIÓN DEL PROGRAMA	DELEGACIÓN	COLONIA	POBLACIÓN OBJETIVO	PRESUPUESTO (Pesos con dos decimales)		
				ORIGINAL ANUAL	PROGRAMADO MODIFICADO AL PERIODO	EJERCIDO
		Ex Hacienda de Coyoacan	1	N/E	N/E	N/E
		Floresta	1	N/E	N/E	N/E
		Fovissste	1	N/E	N/E	N/E
		Fracc Cafetales	1	N/E	N/E	N/E
		Fracc Los Robles	1	N/E	N/E	N/E
		Fracc Paseos de Taxqueña	1	N/E	N/E	N/E
		Fracc Vergel de Coyoacan	1	N/E	N/E	N/E
		Fuente Tepepan	1	N/E	N/E	N/E
		Granjas Coapa	1	N/E	N/E	N/E
		Haciendas de Coyoacan	2	N/E	N/E	N/E
		Hermosillo	2	N/E	N/E	N/E
		Infonavit Culhuacan	4	N/E	N/E	N/E
		Infonevit Culhuacan	1	N/E	N/E	N/E
		Infornavit Culhuacan	1	N/E	N/E	N/E
		Insurgentes Cuicuilco	1	N/E	N/E	N/E
		Jard de Coyoacan	1	N/E	N/E	N/E
		Jardines Del Pedregal	1	N/E	N/E	N/E
		Joyas Del Pedregal	1	N/E	N/E	N/E
		La Media Luna	1	N/E	N/E	N/E
		Lomas de Los Angeles Tetelpan	1	N/E	N/E	N/E
		Los Cipreses	1	N/E	N/E	N/E
		Los Girasoles	2	N/E	N/E	N/E
		Los Olivos	1	N/E	N/E	N/E
		Los Reyes	14	N/E	N/E	N/E
		Los Reyes	1	N/E	N/E	N/E
		Los Reyes Coyoacan	1	N/E	N/E	N/E

CUADRO IV.17
PROSAP PROGRAMAS QUE OTORGAN SUBSIDIOS Y APOYOS A LA POBLACIÓN
ENERO-SEPTIEMBRE 2008

UNIDAD RESPONSABLE / DENOMINACIÓN DEL PROGRAMA	DELEGACIÓN	COLONIA	POBLACIÓN OBJETIVO	PRESUPUESTO (Pesos con dos decimales)		
				ORIGINAL ANUAL	PROGRAMADO MODIFICADO AL PERIODO	EJERCIDO
		Magdalena Culhuacan	3	N/E	N/E	N/E
		Manuel Romero de Terreros	1	N/E	N/E	N/E
		Media Luna	1	N/E	N/E	N/E
		Nueva Diaz Ordaz	3	N/E	N/E	N/E
		Oxtopulco	3	N/E	N/E	N/E
		P de Taxqueña	1	N/E	N/E	N/E
		Padregal de Carrasco	1	N/E	N/E	N/E
		Parque de Coyoacan	1	N/E	N/E	N/E
		Parque San Andres	2	N/E	N/E	N/E
		Paseos de Taxqueña	10	N/E	N/E	N/E
		Paseos de Taxqueña	1	N/E	N/E	N/E
		Pblo San Francisco Culhuacan	1	N/E	N/E	N/E
		Pblo Sta Ursula Coapa	1	N/E	N/E	N/E
		Ped de Santo Domingo	1	N/E	N/E	N/E
		Ped de Sta Ursula Coapa	2	N/E	N/E	N/E
		Ped Sta Ursula Coapa	2	N/E	N/E	N/E
		Pedragal de Carrasco	1	N/E	N/E	N/E
		Pedregal Carrasco	1	N/E	N/E	N/E
		Pedregal de C Carrasco	1	N/E	N/E	N/E
		Pedregal de Carrasco	42	N/E	N/E	N/E
		Pedregal de Churubusco	1	N/E	N/E	N/E
		Pedregal de La Zorra	2	N/E	N/E	N/E
		Pedregal de Santa Ursula	20	N/E	N/E	N/E
		Pedregal de Santa Ursula	1	N/E	N/E	N/E
		Pedregal de Santa Ursula Coapa	8	N/E	N/E	N/E

CUADRO IV.17
PROSAP PROGRAMAS QUE OTORGAN SUBSIDIOS Y APOYOS A LA POBLACIÓN
ENERO-SEPTIEMBRE 2008

UNIDAD RESPONSABLE / DENOMINACIÓN DEL PROGRAMA	DELEGACIÓN	COLONIA	POBLACIÓN OBJETIVO	PRESUPUESTO (Pesos con dos decimales)		
				ORIGINAL ANUAL	PROGRAMADO MODIFICADO AL PERIODO	EJERCIDO
		Pedregal de Santo Domingo	27	N/E	N/E	N/E
		Pedregal de Sta Ursula	2	N/E	N/E	N/E
		Pedregal de Sto Domingo	2	N/E	N/E	N/E
		Pedregal de Sto Domingo	2	N/E	N/E	N/E
		Pedregal Iman	1	N/E	N/E	N/E
		Pedregal Santa Ursula	2	N/E	N/E	N/E
		Pedregal Santo Domingo	2	N/E	N/E	N/E
		Pegal de Santa Ursula	1	N/E	N/E	N/E
		Petrolera Taxqueña	5	N/E	N/E	N/E
		Pgal de Carrasco	2	N/E	N/E	N/E
		Pgal de Santa Ursula Co	1	N/E	N/E	N/E
		Pgal de Santa Ursula Coapa	1	N/E	N/E	N/E
		Pgal de Sta Ursula Coap	1	N/E	N/E	N/E
		Pgal de Sto Domingo	1	N/E	N/E	N/E
		Pilito C Ulhuacan	1	N/E	N/E	N/E
		Prado Churubusco	1	N/E	N/E	N/E
		Prado Churubusco	13	N/E	N/E	N/E
		Presidente Ejidales	1	N/E	N/E	N/E
		Presidentes Ejidales	1	N/E	N/E	N/E
		Presidentes Ejidales 2A Sec	1	N/E	N/E	N/E
		Pueb Sta Ursula Coapa	1	N/E	N/E	N/E
		Pueblo de La Candelaria	2	N/E	N/E	N/E
		Pueblo La Candelaria	1	N/E	N/E	N/E
		Rabcho Las Cabañas	1	N/E	N/E	N/E
		Rancho de Las Cabañas	1	N/E	N/E	N/E
		Rancho Las Cabañas	1	N/E	N/E	N/E
		Residencial Cafetales	3	N/E	N/E	N/E

CUADRO IV.17
PROSAP PROGRAMAS QUE OTORGAN SUBSIDIOS Y APOYOS A LA POBLACIÓN
ENERO-SEPTIEMBRE 2008

UNIDAD RESPONSABLE / DENOMINACIÓN DEL PROGRAMA	DELEGACIÓN	COLONIA	POBLACIÓN OBJETIVO	PRESUPUESTO (Pesos con dos decimales)		
				ORIGINAL ANUAL	PROGRAMADO MODIFICADO AL PERIODO	EJERCIDO
		Romero de Terrero	1	N/E	N/E	N/E
		Romero de Terreros	10	N/E	N/E	N/E
		Romero de Terrweros	1	N/E	N/E	N/E
		Rosedal	3	N/E	N/E	N/E
		Ruiz Cortines	3	N/E	N/E	N/E
		Ruiz Cortinez	3	N/E	N/E	N/E
		San Diego Churubusco	2	N/E	N/E	N/E
		San Fco Culhuacan	2	N/E	N/E	N/E
		San Fco Culhuacan	1	N/E	N/E	N/E
		San Francisco	2	N/E	N/E	N/E
		San Francisco Culhuacan	30	N/E	N/E	N/E
		San Francisco Culhuacan	2	N/E	N/E	N/E
		San Franciso Culhuacan	1	N/E	N/E	N/E
		San Lucas	2	N/E	N/E	N/E
		San Mateo Churubusco	1	N/E	N/E	N/E
		San Pablo Tepetlapa	14	N/E	N/E	N/E
		Santa Cecilia	3	N/E	N/E	N/E
		Santa Martha Del Sur	1	N/E	N/E	N/E
		Santa Teresa	1	N/E	N/E	N/E
		Santa Ursula	10	N/E	N/E	N/E
		Santa Ursula Coapa	105	N/E	N/E	N/E
		Santa Ursula Coapa	1	N/E	N/E	N/E
		Santo Do Mingo	1	N/E	N/E	N/E
		Santo Domingo	170	N/E	N/E	N/E
		Santo Domingo	4	N/E	N/E	N/E
		Santo Domingo Coyoacan	3	N/E	N/E	N/E

CUADRO IV.17
PROSAP PROGRAMAS QUE OTORGAN SUBSIDIOS Y APOYOS A LA POBLACIÓN
ENERO-SEPTIEMBRE 2008

UNIDAD RESPONSABLE / DENOMINACIÓN DEL PROGRAMA	DELEGACIÓN	COLONIA	POBLACIÓN OBJETIVO	PRESUPUESTO (Pesos con dos decimales)		
				ORIGINAL ANUAL	PROGRAMADO MODIFICADO AL PERIODO	EJERCIDO
		Santo Domingo de Los Reyes	1	N/E	N/E	N/E
		Sata Ursula	1	N/E	N/E	N/E
		Sn Fco Culhuacan	1	N/E	N/E	N/E
		Sn Fco Culhuacan Ctm V	1	N/E	N/E	N/E
		Sn Pablo Tepetlapa	1	N/E	N/E	N/E
		Sonto Domingo	1	N/E	N/E	N/E
		Sta Martha Del Sur	1	N/E	N/E	N/E
		Sta Ursula Coapa	2	N/E	N/E	N/E
		Sto Domingo	2	N/E	N/E	N/E
		U Alianza Pop Revolucionaria	1	N/E	N/E	N/E
		U Ctm Culhuacan X	1	N/E	N/E	N/E
		U Hab A P R	1	N/E	N/E	N/E
		U 6 Ctm Culhuacan Zona 17	1	N/E	N/E	N/E
		U A P Revolucionaria	1	N/E	N/E	N/E
		U Alianza Popular	1	N/E	N/E	N/E
		U Alianza Popular Revolucion	1	N/E	N/E	N/E
		U Canal Nacional	1	N/E	N/E	N/E
		U Ctm 6 Culhuacan Z 17	1	N/E	N/E	N/E
		U Ctm Culhuacan	6	N/E	N/E	N/E
		U Ctm Culhuacan	1	N/E	N/E	N/E
		U Ctm Culhuacan	2	N/E	N/E	N/E
		U Ctm Culhuacan 7 A	1	N/E	N/E	N/E
		U Ctm Culhuacan 8	2	N/E	N/E	N/E
		U Ctm Culhuacan Secc 10	1	N/E	N/E	N/E
		U Ctm V Culhuacan	1	N/E	N/E	N/E

CUADRO IV.17
PROSAP PROGRAMAS QUE OTORGAN SUBSIDIOS Y APOYOS A LA POBLACIÓN
ENERO-SEPTIEMBRE 2008

UNIDAD RESPONSABLE / DENOMINACIÓN DEL PROGRAMA	DELEGACIÓN	COLONIA	POBLACIÓN OBJETIVO	PRESUPUESTO (Pesos con dos decimales)		
				ORIGINAL ANUAL	PROGRAMADO MODIFICADO AL PERIODO	EJERCIDO
		U Ctm Vii Culhuacan	1	N/E	N/E	N/E
		U H Canal Nacional	1	N/E	N/E	N/E
		U H Ctm Culhuacan 2 5	1	N/E	N/E	N/E
		U H Ctm Culhuacan Viii	1	N/E	N/E	N/E
		U H Ctm Culhuacan Zona Vi	1	N/E	N/E	N/E
		U H Ctm Obrero Culhuacan Secc Vi	1	N/E	N/E	N/E
		U H Infonavit Culhuacan	1	N/E	N/E	N/E
		U H Infonavit Culhuacan 1V	1	N/E	N/E	N/E
		U H Santa Martha Sur	1	N/E	N/E	N/E
		U Hab Altillo Universdidad	1	N/E	N/E	N/E
		U Hab A P R	2	N/E	N/E	N/E
		U Hab A P R	1	N/E	N/E	N/E
		U Hab Canal Nacional	1	N/E	N/E	N/E
		U Hab Croc Culhuacan	1	N/E	N/E	N/E
		U Hab Ctm 8 Culhuacan	1	N/E	N/E	N/E
		U Hab Ctm 9 Culhuacan	1	N/E	N/E	N/E
		U Hab Ctm 9 Culhuacan	1	N/E	N/E	N/E
		U Hab Ctm Culhuacan	6	N/E	N/E	N/E
		U Hab Ctm Culhuacan	3	N/E	N/E	N/E
		U Hab Ctm Culhuacan Secc V	1	N/E	N/E	N/E
		U Hab Ctm Culhuacan Z 1	1	N/E	N/E	N/E
		U Hab Ctm V Culhuacan	1	N/E	N/E	N/E
		U Hab Infonavit Culhuacan Zona 18	1	N/E	N/E	N/E

CUADRO IV.17
PROSAP PROGRAMAS QUE OTORGAN SUBSIDIOS Y APOYOS A LA POBLACIÓN
ENERO-SEPTIEMBRE 2008

UNIDAD RESPONSABLE / DENOMINACIÓN DEL PROGRAMA	DELEGACIÓN	COLONIA	POBLACIÓN OBJETIVO	PRESUPUESTO (Pesos con dos decimales)		
				ORIGINAL ANUAL	PROGRAMADO MODIFICADO AL PERIODO	EJERCIDO
		U Hab Piloto Culhuacan	1	N/E	N/E	N/E
		U Infonavit Culhuacan	1	N/E	N/E	N/E
		U Piloto Culhuacan	1	N/E	N/E	N/E
		Uh Apr	3	N/E	N/E	N/E
		Uh Apr	1	N/E	N/E	N/E
		Uh Canal Nacional	1	N/E	N/E	N/E
		Uh Ctm 10 Culhuacan	2	N/E	N/E	N/E
		Uh Ctm 8 Culhuacan	2	N/E	N/E	N/E
		Uh Ctm 9 Culhuacan	2	N/E	N/E	N/E
		Uh Ctm 9A Culhuacan	1	N/E	N/E	N/E
		Uh Ctm Culhuacan	1	N/E	N/E	N/E
		Uh Ctm Culhuacan Ix	1	N/E	N/E	N/E
		Uh Ctm Culhuacan Zona Ix	1	N/E	N/E	N/E
		Uh Ctm Viii Culhuacan	1	N/E	N/E	N/E
		Uh Culhuacan	1	N/E	N/E	N/E
		Uh Integracion Latinoamericana	1	N/E	N/E	N/E
		Uh Piloto Culhuacan	2	N/E	N/E	N/E
		Uhab Ctm Cukhuacan	1	N/E	N/E	N/E
		Und Hab Pedregal Carrasco	1	N/E	N/E	N/E
		Unid Pedregal de Carrasco	1	N/E	N/E	N/E
		Unid Dep de Carrasco	1	N/E	N/E	N/E
		Unid Hab Pop Rev	1	N/E	N/E	N/E
		Unid Pedregal de Carrasco 4 A	1	N/E	N/E	N/E
		Unid Torres de Coyoacan	1	N/E	N/E	N/E

CUADRO IV.17
PROSAP PROGRAMAS QUE OTORGAN SUBSIDIOS Y APOYOS A LA POBLACIÓN
ENERO-SEPTIEMBRE 2008

UNIDAD RESPONSABLE / DENOMINACIÓN DEL PROGRAMA	DELEGACIÓN	COLONIA	POBLACIÓN OBJETIVO	PRESUPUESTO (Pesos con dos decimales)		
				ORIGINAL ANUAL	PROGRAMADO MODIFICADO AL PERIODO	EJERCIDO
		Unidad Alianza Popular Revolucionaria	1	N/E	N/E	N/E
		Unidad Ctm Culhuacan Ix	1	N/E	N/E	N/E
		Unidad Ctm Culhuacan Sec Ix	1	N/E	N/E	N/E
		Unidad Culhuacan	1	N/E	N/E	N/E
		Unidad P de Carrasco Secc 4	1	N/E	N/E	N/E
		Unidad Torres de Coyoacan	1	N/E	N/E	N/E
		Vergel de Coyoacan	1	N/E	N/E	N/E
		Viejo Ejido Santa Ursula Coapan	1	N/E	N/E	N/E
		Villa Coyoacan	1	N/E	N/E	N/E
		Villa Quietud	4	N/E	N/E	N/E
		Villas Del Pedregal	1	N/E	N/E	N/E
		Xotepingo	2	N/E	N/E	N/E
		(En Blanco)	1	N/E	N/E	N/E
		Adolfo Ruiz Cortines	4	N/E	N/E	N/E
		Adolfo Ruiz Cortines	1	N/E	N/E	N/E
		Ajusco	2	N/E	N/E	N/E
		Ajusco	3	N/E	N/E	N/E
		Avante	1	N/E	N/E	N/E
		Copilco	1	N/E	N/E	N/E
		Copilco Universidad	1	N/E	N/E	N/E
		Coyoacan	1	N/E	N/E	N/E
		Ctm Culhuacan	1	N/E	N/E	N/E
		Ctm Culhuacan V	1	N/E	N/E	N/E
		Ctm Culhuacan Zona Vii	1	N/E	N/E	N/E

CUADRO IV.17
PROSAP PROGRAMAS QUE OTORGAN SUBSIDIOS Y APOYOS A LA POBLACIÓN
ENERO-SEPTIEMBRE 2008

UNIDAD RESPONSABLE / DENOMINACIÓN DEL PROGRAMA	DELEGACIÓN	COLONIA	POBLACIÓN OBJETIVO	PRESUPUESTO (Pesos con dos decimales)		
				ORIGINAL ANUAL	PROGRAMADO MODIFICADO AL PERIODO	EJERCIDO
		Culhuacan	1	N/E	N/E	N/E
		Hab Piloto Culhuacan	1	N/E	N/E	N/E
		Jardines de Coyoacan	1	N/E	N/E	N/E
		Pedregal de Santo Domingo	1	N/E	N/E	N/E
		Pgal de Santa Ursula	1	N/E	N/E	N/E
		San Fco Culhuacan	1	N/E	N/E	N/E
		San Francisco Culhuacan	1	N/E	N/E	N/E
		San Pablo Tepetlapa	1	N/E	N/E	N/E
		Santa Ursula Coapa	4	N/E	N/E	N/E
		Santo Domingo	8	N/E	N/E	N/E
		U Hab Ctma Culhuacan	1	N/E	N/E	N/E
	Cuajimalpa De Morelos					
		2 Cda Jose Maria Castorena 10	1	N/E	N/E	N/E
		2 Cda Leandro Valle 16	1	N/E	N/E	N/E
		6 Enero Lt 7 Mz 5	1	N/E	N/E	N/E
		Abdias Garcia Soto	2	N/E	N/E	N/E
		Abdias Garcia Soto	1	N/E	N/E	N/E
		Acopilco	3	N/E	N/E	N/E
		Adolfo Lopez Mateo	2	N/E	N/E	N/E
		Adolfo Lopez Mateos	3	N/E	N/E	N/E
		Agua Bendita	2	N/E	N/E	N/E
		Ahuatenco	3	N/E	N/E	N/E
		Ahuatenco	1	N/E	N/E	N/E
		Ahuatenco 8	1	N/E	N/E	N/E
		Ahutenco	1	N/E	N/E	N/E
		Amado Nervo	1	N/E	N/E	N/E
		Ampliacion La Mexicana	1	N/E	N/E	N/E

CUADRO IV.17
PROSAP PROGRAMAS QUE OTORGAN SUBSIDIOS Y APOYOS A LA POBLACIÓN
ENERO-SEPTIEMBRE 2008

UNIDAD RESPONSABLE / DENOMINACIÓN DEL PROGRAMA	DELEGACIÓN	COLONIA	POBLACIÓN OBJETIVO	PRESUPUESTO (Pesos con dos decimales)		
				ORIGINAL ANUAL	PROGRAMADO MODIFICADO AL PERIODO	EJERCIDO
		Ampliacion Memetla	1	N/E	N/E	N/E
		Baltazar Lt 3 Mz E	1	N/E	N/E	N/E
		Bosque de Las Lomas	1	N/E	N/E	N/E
		Cacalote	2	N/E	N/E	N/E
		Cacalote	1	N/E	N/E	N/E
		Cda La Palma 1 11	1	N/E	N/E	N/E
		Cda Monte Alto 3A 30	1	N/E	N/E	N/E
		Chimalpa	5	N/E	N/E	N/E
		Chimalpa	1	N/E	N/E	N/E
		Contadero	7	N/E	N/E	N/E
		Contadero	1	N/E	N/E	N/E
		Cruz Blanca	3	N/E	N/E	N/E
		Cruz Blanca	1	N/E	N/E	N/E
		Cuajimalpa	1	N/E	N/E	N/E
		Cuajimalpa de Morelos	109	N/E	N/E	N/E
		Cuajimalpa de Morelos	3	N/E	N/E	N/E
		Cuj	1	N/E	N/E	N/E
		Daniel Garza	1	N/E	N/E	N/E
		Ebano	2	N/E	N/E	N/E
		El Chamizal	1	N/E	N/E	N/E
		El Contadero	1	N/E	N/E	N/E
		El Ebano	4	N/E	N/E	N/E
		El Ebano	1	N/E	N/E	N/E
		El Molinito	3	N/E	N/E	N/E
		El Ocote	1	N/E	N/E	N/E
		El Tianguillo	1	N/E	N/E	N/E
		El Yaqui	1	N/E	N/E	N/E
		Granjas de Palo Alto	1	N/E	N/E	N/E
		Granjas Navidad	4	N/E	N/E	N/E
		Granjas Palo Alto	1	N/E	N/E	N/E

CUADRO IV.17
PROSAP PROGRAMAS QUE OTORGAN SUBSIDIOS Y APOYOS A LA POBLACIÓN
ENERO-SEPTIEMBRE 2008

UNIDAD RESPONSABLE / DENOMINACIÓN DEL PROGRAMA	DELEGACIÓN	COLONIA	POBLACIÓN OBJETIVO	PRESUPUESTO (Pesos con dos decimales)		
				ORIGINAL ANUAL	PROGRAMADO MODIFICADO AL PERIODO	EJERCIDO
		Huizachito	1	N/E	N/E	N/E
		Huzachito	1	N/E	N/E	N/E
		Jesus Del Monte	18	N/E	N/E	N/E
		Jesus Del Monte	2	N/E	N/E	N/E
		La Navidad	1	N/E	N/E	N/E
		La Palma 1 20	1	N/E	N/E	N/E
		La Papa	1	N/E	N/E	N/E
		La Pila	12	N/E	N/E	N/E
		La Retama	1	N/E	N/E	N/E
		Las Lajas	1	N/E	N/E	N/E
		Las Maromas	12	N/E	N/E	N/E
		Las Tinajas	2	N/E	N/E	N/E
		Las Tirajas	1	N/E	N/E	N/E
		Leandro Valle 1	1	N/E	N/E	N/E
		Locaxco	1	N/E	N/E	N/E
		Loma Del Padre	9	N/E	N/E	N/E
		Lomas de Chamisal	2	N/E	N/E	N/E
		Lomas de Chamizal	1	N/E	N/E	N/E
		Lomas de Chamizal	1	N/E	N/E	N/E
		Lomas de Memetla	4	N/E	N/E	N/E
		Lomas de San Pedro	4	N/E	N/E	N/E
		Lomas de San Pedro	1	N/E	N/E	N/E
		Lomas Del Padre	1	N/E	N/E	N/E
		Lomasdel Padre	1	N/E	N/E	N/E
		Manzanastitla	2	N/E	N/E	N/E
		Memetla	4	N/E	N/E	N/E
		Mina Vieja	1	N/E	N/E	N/E
		Navidad	34	N/E	N/E	N/E
		Navidad	1	N/E	N/E	N/E
		Nueva Rosita	3	N/E	N/E	N/E

CUADRO IV.17
PROSAP PROGRAMAS QUE OTORGAN SUBSIDIOS Y APOYOS A LA POBLACIÓN
ENERO-SEPTIEMBRE 2008

UNIDAD RESPONSABLE / DENOMINACIÓN DEL PROGRAMA	DELEGACIÓN	COLONIA	POBLACIÓN OBJETIVO	PRESUPUESTO (Pesos con dos decimales)		
				ORIGINAL ANUAL	PROGRAMADO MODIFICADO AL PERIODO	EJERCIDO
		Nueva Rosita	1	N/E	N/E	N/E
		Ocampo 51	1	N/E	N/E	N/E
		Olivar Del Conde	1	N/E	N/E	N/E
		Palo Alto	1	N/E	N/E	N/E
		Pedregal de La Zorra	1	N/E	N/E	N/E
		Prol Del Deporte 83	1	N/E	N/E	N/E
		Prol Monte de Las Cruces 8	1	N/E	N/E	N/E
		2				
		Rio Atitla 82	1	N/E	N/E	N/E
		Rl Tianguillo	1	N/E	N/E	N/E
		San Jose	1	N/E	N/E	N/E
		San Jose	1	N/E	N/E	N/E
		San Jose de Los Ceddros	1	N/E	N/E	N/E
		San Jose de Los Cedros	24	N/E	N/E	N/E
		San Jose de Los Cedros	1	N/E	N/E	N/E
		San L0Renzo Acopilco	1	N/E	N/E	N/E
		San Lorenzo Acopilco	21	N/E	N/E	N/E
		San Lorenzo Acopilco	2	N/E	N/E	N/E
		San Mateo	1	N/E	N/E	N/E
		San Mateo Taltenango	2	N/E	N/E	N/E
		San Mateo Tlaltenango	24	N/E	N/E	N/E
		San Mateo Tlaltenango	6	N/E	N/E	N/E
		San Mateo Tlatenango	6	N/E	N/E	N/E
		San Mateo Tlatenango	1	N/E	N/E	N/E
		San Miguel Xalpa	1	N/E	N/E	N/E
		San Miguel Xalpa	1	N/E	N/E	N/E
		San Pablo Chimalpa	24	N/E	N/E	N/E
		Sanjose de Los Cedros	1	N/E	N/E	N/E
		Santa Lucia 43	1	N/E	N/E	N/E
		Santa Rosa Xochiac	1	N/E	N/E	N/E

CUADRO IV.17
PROSAP PROGRAMAS QUE OTORGAN SUBSIDIOS Y APOYOS A LA POBLACIÓN
ENERO-SEPTIEMBRE 2008

UNIDAD RESPONSABLE / DENOMINACIÓN DEL PROGRAMA	DELEGACIÓN	COLONIA	POBLACIÓN OBJETIVO	PRESUPUESTO (Pesos con dos decimales)		
				ORIGINAL ANUAL	PROGRAMADO MODIFICADO AL PERIODO	EJERCIDO
		Tepetongo	1	N/E	N/E	N/E
		Tianguillo	1	N/E	N/E	N/E
		Tinajas	3	N/E	N/E	N/E
		U H Nueva Rosita	1	N/E	N/E	N/E
		Unidad Habitacional Ebano	1	N/E	N/E	N/E
		Unidad Habitacional Nueva Rosita	1	N/E	N/E	N/E
		Vista Hermosa	1	N/E	N/E	N/E
		Xalpa	5	N/E	N/E	N/E
		Zentlapatl	17	N/E	N/E	N/E
		Zentlapatl	1	N/E	N/E	N/E
		Cruz Blanca	1	N/E	N/E	N/E
		Cuajimalpa	1	N/E	N/E	N/E
		Cuajimalpa de Morelos	3	N/E	N/E	N/E
		La Pila	3	N/E	N/E	N/E
		Las Maromas	3	N/E	N/E	N/E
		Loma Del Padre	1	N/E	N/E	N/E
		Lomas Del Padre	1	N/E	N/E	N/E
		Memetla	1	N/E	N/E	N/E
		Navidad	4	N/E	N/E	N/E
		San Jose de Los Cedros	2	N/E	N/E	N/E
		San Mateo Tlaltenango	1	N/E	N/E	N/E
		San Pablo Chimalpa	2	N/E	N/E	N/E
		Sn Pablo Chimalpa	1	N/E	N/E	N/E
		Zentlapatl	2	N/E	N/E	N/E
		Zentlapatl	1	N/E	N/E	N/E
	Cuauhtemoc					
		Centro	1	N/E	N/E	N/E
		Hipodromo	1	N/E	N/E	N/E

CUADRO IV.17
PROSAP PROGRAMAS QUE OTORGAN SUBSIDIOS Y APOYOS A LA POBLACIÓN
ENERO-SEPTIEMBRE 2008

UNIDAD RESPONSABLE / DENOMINACIÓN DEL PROGRAMA	DELEGACIÓN	COLONIA	POBLACIÓN OBJETIVO	PRESUPUESTO (Pesos con dos decimales)		
				ORIGINAL ANUAL	PROGRAMADO MODIFICADO AL PERIODO	EJERCIDO
		Algarin	11	N/E	N/E	N/E
		Ampliacion Asturias	1	N/E	N/E	N/E
		Asturias	9	N/E	N/E	N/E
		Asturias	2	N/E	N/E	N/E
		Atlampa	19	N/E	N/E	N/E
		Buenavista	14	N/E	N/E	N/E
		Buenavista	2	N/E	N/E	N/E
		Buenos Aires	4	N/E	N/E	N/E
		Centgro	1	N/E	N/E	N/E
		Centro	277	N/E	N/E	N/E
		Centro	16	N/E	N/E	N/E
		Condesa	6	N/E	N/E	N/E
		Condesas	1	N/E	N/E	N/E
		Cuauhtemoc	2	N/E	N/E	N/E
		Doctores	74	N/E	N/E	N/E
		Doctores	1	N/E	N/E	N/E
		Esperanza	1	N/E	N/E	N/E
		Ex Hip de Peralvillo	1	N/E	N/E	N/E
		Ex Hip de Peralvillo	1	N/E	N/E	N/E
		Ex Hipodromo de Peralvillo	16	N/E	N/E	N/E
		Exh Hipodromo de Peralvillo	1	N/E	N/E	N/E
		Exhipodromo de Peralvillo	3	N/E	N/E	N/E
		Exhipodromo Peralvillo	1	N/E	N/E	N/E
		Exp Hipodromo	1	N/E	N/E	N/E
		Felipe Pescador	1	N/E	N/E	N/E
		Guerrero	89	N/E	N/E	N/E
		Hipodromo	1	N/E	N/E	N/E

CUADRO IV.17
PROSAP PROGRAMAS QUE OTORGAN SUBSIDIOS Y APOYOS A LA POBLACIÓN
ENERO-SEPTIEMBRE 2008

UNIDAD RESPONSABLE / DENOMINACIÓN DEL PROGRAMA	DELEGACIÓN	COLONIA	POBLACIÓN OBJETIVO	PRESUPUESTO (Pesos con dos decimales)		
				ORIGINAL ANUAL	PROGRAMADO MODIFICADO AL PERIODO	EJERCIDO
		Hipodromo Condesa	4	N/E	N/E	N/E
		Juarez	7	N/E	N/E	N/E
		La Merced	3	N/E	N/E	N/E
		Maza	5	N/E	N/E	N/E
		Maza	1	N/E	N/E	N/E
		Morelos	32	N/E	N/E	N/E
		Morelos	1	N/E	N/E	N/E
		Nonoalco Tlatelolco	13	N/E	N/E	N/E
		Obrera	66	N/E	N/E	N/E
		Obrera	2	N/E	N/E	N/E
		Obrero	1	N/E	N/E	N/E
		Paulino Nabarro	1	N/E	N/E	N/E
		Paulino Navaro	1	N/E	N/E	N/E
		Paulino Navarro	6	N/E	N/E	N/E
		Peralvillo	26	N/E	N/E	N/E
		Roma	34	N/E	N/E	N/E
		Roma	1	N/E	N/E	N/E
		Roma Norte	13	N/E	N/E	N/E
		Roma Norte	1	N/E	N/E	N/E
		Roma Sur	14	N/E	N/E	N/E
		Roma Sur	1	N/E	N/E	N/E
		San Rafael	1	N/E	N/E	N/E
		San Mateo Xalpa	1	N/E	N/E	N/E
		San Rafael	24	N/E	N/E	N/E
		San Rafael	2	N/E	N/E	N/E
		San Rafel	1	N/E	N/E	N/E
		San Simon	3	N/E	N/E	N/E
		San Simon Tolnahuac	7	N/E	N/E	N/E
		San Simon Tolnahuac	1	N/E	N/E	N/E
		Santa Maria La Ribera	1	N/E	N/E	N/E

CUADRO IV.17
PROSAP PROGRAMAS QUE OTORGAN SUBSIDIOS Y APOYOS A LA POBLACIÓN
ENERO-SEPTIEMBRE 2008

UNIDAD RESPONSABLE / DENOMINACIÓN DEL PROGRAMA	DELEGACIÓN	COLONIA	POBLACIÓN OBJETIVO	PRESUPUESTO (Pesos con dos decimales)		
				ORIGINAL ANUAL	PROGRAMADO MODIFICADO AL PERIODO	EJERCIDO
		Santa Maria Insurgentes	2	N/E	N/E	N/E
		Santa Maria La Ribera	57	N/E	N/E	N/E
		Santa Maria La Ribera	2	N/E	N/E	N/E
		Santa Maria La Rivera	10	N/E	N/E	N/E
		Santa Maria La Rivera	1	N/E	N/E	N/E
		Santa Mayra La Rivera	1	N/E	N/E	N/E
		Santo Domingo	1	N/E	N/E	N/E
		Sta Ma La Ribera	2	N/E	N/E	N/E
		Sta Maria La Ribera	1	N/E	N/E	N/E
		Tabacalera	3	N/E	N/E	N/E
		Tabacalera Mexico Df	1	N/E	N/E	N/E
		Taltelolco	1	N/E	N/E	N/E
		Tlatelolco	8	N/E	N/E	N/E
		Transito	19	N/E	N/E	N/E
		Transito	1	N/E	N/E	N/E
		U H Nonoalco Tlatelolco	1	N/E	N/E	N/E
		U H Tlaltelolco	1	N/E	N/E	N/E
		U H Tlatelolco	2	N/E	N/E	N/E
		U Hab Eduardo Molina I	1	N/E	N/E	N/E
		U Hab Nonoalco Tlatelolco	1	N/E	N/E	N/E
		U Hab Tlatelolco	2	N/E	N/E	N/E
		U Habitacional Tlatelolco	1	N/E	N/E	N/E
		Unidad Taltelolco	2	N/E	N/E	N/E
		Valle de Gomez	1	N/E	N/E	N/E
		Valle Gomez	6	N/E	N/E	N/E
		Vista Alegre	3	N/E	N/E	N/E
		Centro	1	N/E	N/E	N/E
		Centro	1	N/E	N/E	N/E

CUADRO IV.17
PROSAP PROGRAMAS QUE OTORGAN SUBSIDIOS Y APOYOS A LA POBLACIÓN
ENERO-SEPTIEMBRE 2008

UNIDAD RESPONSABLE / DENOMINACIÓN DEL PROGRAMA	DELEGACIÓN	COLONIA	POBLACIÓN OBJETIVO	PRESUPUESTO (Pesos con dos decimales)		
				ORIGINAL ANUAL	PROGRAMADO MODIFICADO AL PERIODO	EJERCIDO
	Gustavo A Madero	Hipodromo Condesa	1	N/E	N/E	N/E
		Obrera	2	N/E	N/E	N/E
		Jorge Negrete	1	N/E	N/E	N/E
		L Olivo	1	N/E	N/E	N/E
		Unidad Ctm Atzacoalco	1	N/E	N/E	N/E
		15 de Agosto	8	N/E	N/E	N/E
		25 de Julio	6	N/E	N/E	N/E
		51 Legislatura	1	N/E	N/E	N/E
		6 de Junio	1	N/E	N/E	N/E
		6Ta Secc San Juan de Aragon	1	N/E	N/E	N/E
		7 de Noviembre	6	N/E	N/E	N/E
		7 de Noviembre	1	N/E	N/E	N/E
		7 Secc San Juan Aragon	1	N/E	N/E	N/E
		A Ctm El Risco	1	N/E	N/E	N/E
		Acueducto	1	N/E	N/E	N/E
		Acueducto de Guadalupe	7	N/E	N/E	N/E
		Ahuehuetes	3	N/E	N/E	N/E
		Alvaro Obregon	2	N/E	N/E	N/E
		Amp Casa Aleman	1	N/E	N/E	N/E
		Amp Gabriel Hernandez	2	N/E	N/E	N/E
		Amp Martires de Rio Blanco	1	N/E	N/E	N/E
		Amp Providencia	1	N/E	N/E	N/E
		Amp San Juan de Aragon	1	N/E	N/E	N/E
		Ampl Arboledas de Cuatepec	1	N/E	N/E	N/E

CUADRO IV.17
PROSAP PROGRAMAS QUE OTORGAN SUBSIDIOS Y APOYOS A LA POBLACIÓN
ENERO-SEPTIEMBRE 2008

UNIDAD RESPONSABLE / DENOMINACIÓN DEL PROGRAMA	DELEGACIÓN	COLONIA	POBLACIÓN OBJETIVO	PRESUPUESTO (Pesos con dos decimales)		
				ORIGINAL ANUAL	PROGRAMADO MODIFICADO AL PERIODO	EJERCIDO
		Ampl Benito Juarez	3	N/E	N/E	N/E
		Ampl Casa Aleman	4	N/E	N/E	N/E
		Ampl Casas Aleman	14	N/E	N/E	N/E
		Ampl Casas Aleman	2	N/E	N/E	N/E
		Ampl Castillo Grande	2	N/E	N/E	N/E
		Ampl Emiliano Zapata	1	N/E	N/E	N/E
		Ampl Gabirel Hernandez	1	N/E	N/E	N/E
		Ampl Gabriel Hernandez	12	N/E	N/E	N/E
		Ampl Guadalupe Proletaria	1	N/E	N/E	N/E
		Ampl Malacates	1	N/E	N/E	N/E
		Ampl Martires de Rio Blanco	2	N/E	N/E	N/E
		Ampl Progreso Nacional	1	N/E	N/E	N/E
		Ampl Providencia	5	N/E	N/E	N/E
		Ampliacion Casa Aleman	1	N/E	N/E	N/E
		Ampliacion Casas Aleman	11	N/E	N/E	N/E
		Ampliacion Castillo Grande	5	N/E	N/E	N/E
		Ampliacion Emiliano Zapata	1	N/E	N/E	N/E
		Ampliacion Penitenciaria	1	N/E	N/E	N/E
		Ampliacion Providencia	4	N/E	N/E	N/E
		Aragon	2	N/E	N/E	N/E
		Aragon	1	N/E	N/E	N/E

CUADRO IV.17
PROSAP PROGRAMAS QUE OTORGAN SUBSIDIOS Y APOYOS A LA POBLACIÓN
ENERO-SEPTIEMBRE 2008

UNIDAD RESPONSABLE / DENOMINACIÓN DEL PROGRAMA	DELEGACIÓN	COLONIA	POBLACIÓN OBJETIVO	PRESUPUESTO (Pesos con dos decimales)		
				ORIGINAL ANUAL	PROGRAMADO MODIFICADO AL PERIODO	EJERCIDO
		Aragon Ala Villa	1	N/E	N/E	N/E
		Aragon Inguaran	3	N/E	N/E	N/E
		Aragon La Villa	4	N/E	N/E	N/E
		Arboledas	1	N/E	N/E	N/E
		Arboledas Cuautepec Barrio Alto	1	N/E	N/E	N/E
		Arboledas de Cuahutepec	1	N/E	N/E	N/E
		Arboledas de Cuatepec	1	N/E	N/E	N/E
		Arboledas de Cuautepec	3	N/E	N/E	N/E
		Arbolillo	3	N/E	N/E	N/E
		Atzacoalco	7	N/E	N/E	N/E
		Barr La Candelaria Ticoman	1	N/E	N/E	N/E
		Barr La Laguna de Ticoman	1	N/E	N/E	N/E
		Barr La Laguna Ticoman	1	N/E	N/E	N/E
		Barr La Purisima Ticoman	1	N/E	N/E	N/E
		Barr San Juan Gpe Ticoman	1	N/E	N/E	N/E
		Barr San Juan Y Gpe Ticoman	1	N/E	N/E	N/E
		Barr San Juan Y Guadalupe Ticoman	3	N/E	N/E	N/E
		Barrio de La Purisima Ticoman	1	N/E	N/E	N/E
		Barrio La Purisima Ticoman	1	N/E	N/E	N/E

CUADRO IV.17
PROSAP PROGRAMAS QUE OTORGAN SUBSIDIOS Y APOYOS A LA POBLACIÓN
ENERO-SEPTIEMBRE 2008

UNIDAD RESPONSABLE / DENOMINACIÓN DEL PROGRAMA	DELEGACIÓN	COLONIA	POBLACIÓN OBJETIVO	PRESUPUESTO (Pesos con dos decimales)		
				ORIGINAL ANUAL	PROGRAMADO MODIFICADO AL PERIODO	EJERCIDO
		Barrio Purisima Ticoman	1	N/E	N/E	N/E
		Barrio San Juan	1	N/E	N/E	N/E
		Belisario Dominguez	1	N/E	N/E	N/E
		Benito Juarez	12	N/E	N/E	N/E
		Bondojito	3	N/E	N/E	N/E
		Calputitlan	2	N/E	N/E	N/E
		Campestra Aragon	1	N/E	N/E	N/E
		Campestre	2	N/E	N/E	N/E
		Campestre Aragon	28	N/E	N/E	N/E
		Candelaria	1	N/E	N/E	N/E
		Capestre Aragon	1	N/E	N/E	N/E
		Capultitlan	4	N/E	N/E	N/E
		Carmen	1	N/E	N/E	N/E
		Casa Aleman	1	N/E	N/E	N/E
		Casas Aleman	7	N/E	N/E	N/E
		Casas Aleman	1	N/E	N/E	N/E
		Casilda	2	N/E	N/E	N/E
		Castillo Chico	7	N/E	N/E	N/E
		Castillo Chico Cuautepec	1	N/E	N/E	N/E
		Castillo Grande	6	N/E	N/E	N/E
		Castillo Grandez	1	N/E	N/E	N/E
		Centro	1	N/E	N/E	N/E
		Cerro Prieto	2	N/E	N/E	N/E
		Cerroprieto	1	N/E	N/E	N/E
		Chalma de Guadalupe	16	N/E	N/E	N/E
		Chalma Guadalupe	6	N/E	N/E	N/E
		Chalma Guadalupe	2	N/E	N/E	N/E
		Churubusco Tepeyac	1	N/E	N/E	N/E
		Ciudad Lago Ampliacion	1	N/E	N/E	N/E

CUADRO IV.17
PROSAP PROGRAMAS QUE OTORGAN SUBSIDIOS Y APOYOS A LA POBLACIÓN
ENERO-SEPTIEMBRE 2008

UNIDAD RESPONSABLE / DENOMINACIÓN DEL PROGRAMA	DELEGACIÓN	COLONIA	POBLACIÓN OBJETIVO	PRESUPUESTO (Pesos con dos decimales)		
				PROGRAMADO ORIGINAL ANUAL	MODIFICADO AL PERIODO	EJERCIDO
		Cocoyotes	5	N/E	N/E	N/E
		Col Arboledas de Cuahutepec	1	N/E	N/E	N/E
		Col Providencia	1	N/E	N/E	N/E
		Comp Mexicanos	1	N/E	N/E	N/E
		Compositores de La Republica	1	N/E	N/E	N/E
		Compositores Mexicanaos	1	N/E	N/E	N/E
		Compositores Mexicanos	5	N/E	N/E	N/E
		Compositores Mexicanos	1	N/E	N/E	N/E
		Const de La Republica	1	N/E	N/E	N/E
		Constitucion D La Republica	1	N/E	N/E	N/E
		Constitucion de La Rep	1	N/E	N/E	N/E
		Constitucion de La Republica	22	N/E	N/E	N/E
		Constitucion de La Repulica	1	N/E	N/E	N/E
		Constitucion de Republica	2	N/E	N/E	N/E
		Constitucion Republica	2	N/E	N/E	N/E
		Contitucion de La Republica	1	N/E	N/E	N/E
		Coyotes	1	N/E	N/E	N/E
		Ctm Aragon	2	N/E	N/E	N/E
		Ctm Atzacoalco	1	N/E	N/E	N/E
		Ctm El Risco	3	N/E	N/E	N/E
		Cuauhtepec Barrio Alto	1	N/E	N/E	N/E
		Cuautepec	2	N/E	N/E	N/E

CUADRO IV.17
PROSAP PROGRAMAS QUE OTORGAN SUBSIDIOS Y APOYOS A LA POBLACIÓN
ENERO-SEPTIEMBRE 2008

UNIDAD RESPONSABLE / DENOMINACIÓN DEL PROGRAMA	DELEGACIÓN	COLONIA	POBLACIÓN OBJETIVO	PRESUPUESTO (Pesos con dos decimales)		
				ORIGINAL ANUAL	PROGRAMADO MODIFICADO AL PERIODO	EJERCIDO
		Cuautepec Barrio Bajo	2	N/E	N/E	N/E
		Cuautepec de Madero	7	N/E	N/E	N/E
		Cuautepec El Alto	5	N/E	N/E	N/E
		Cuchilla Del Tesoro	10	N/E	N/E	N/E
		Cuchilla La Joya	1	N/E	N/E	N/E
		D M Nacional	1	N/E	N/E	N/E
		Defensores de La Republica	6	N/E	N/E	N/E
		Defensres de La Republica	1	N/E	N/E	N/E
		Del Bosque	1	N/E	N/E	N/E
		Del Bosque	7	N/E	N/E	N/E
		Del Carmen	2	N/E	N/E	N/E
		Del Obrero	7	N/E	N/E	N/E
		Diaz Miron	1	N/E	N/E	N/E
		Dm Nacional	1	N/E	N/E	N/E
		Dm Nacional Arcos de Aragon	1	N/E	N/E	N/E
		E de Sn Juan de Aragon	1	N/E	N/E	N/E
		Ej San Jua de Aragon	1	N/E	N/E	N/E
		Ejd San Juan de Aragon	1	N/E	N/E	N/E
		Ejido de San Juan de Aragon	1	N/E	N/E	N/E
		Ejido San Juan de Aragon	1	N/E	N/E	N/E
		Ejidos de San Juan de Aragon	1	N/E	N/E	N/E
		El Arbolillo	3	N/E	N/E	N/E
		El Arbolillo 2	1	N/E	N/E	N/E
		El Carmen	2	N/E	N/E	N/E

CUADRO IV.17
PROSAP PROGRAMAS QUE OTORGAN SUBSIDIOS Y APOYOS A LA POBLACIÓN
ENERO-SEPTIEMBRE 2008

UNIDAD RESPONSABLE / DENOMINACIÓN DEL PROGRAMA	DELEGACIÓN	COLONIA	POBLACIÓN OBJETIVO	PRESUPUESTO (Pesos con dos decimales)		
				PROGRAMADO ORIGINAL ANUAL	MODIFICADO AL PERIODO	EJERCIDO
		El Carmen	1	N/E	N/E	N/E
		El Coyol	4	N/E	N/E	N/E
		El Olivo	4	N/E	N/E	N/E
		Emiliano Zapata	9	N/E	N/E	N/E
		Estanzuela	7	N/E	N/E	N/E
		Estanzuela	1	N/E	N/E	N/E
		Estrela	1	N/E	N/E	N/E
		Estrella	11	N/E	N/E	N/E
		Ex Escuela de Tiro	1	N/E	N/E	N/E
		Faja de Oro	2	N/E	N/E	N/E
		Felipe Berriozabal	2	N/E	N/E	N/E
		Felipe Pescador	1	N/E	N/E	N/E
		Fernando Casas Aleman	3	N/E	N/E	N/E
		Ferrocarrilera Insurgenes	1	N/E	N/E	N/E
		Forestal	1	N/E	N/E	N/E
		Forestal Cuautepec	1	N/E	N/E	N/E
		Fracc Villa de Aragon	2	N/E	N/E	N/E
		Gabriel Hernadnez	1	N/E	N/E	N/E
		Gabriel Hernandez	31	N/E	N/E	N/E
		Gabriel Hernandez	1	N/E	N/E	N/E
		Gabriel Hernandez Amp	1	N/E	N/E	N/E
		General Felipe Berriozabal	1	N/E	N/E	N/E
		General Felipe Berrizabal	1	N/E	N/E	N/E
		Gertrudis Sanchez 2A Secc	1	N/E	N/E	N/E
		Gertrudis Sanchez	17	N/E	N/E	N/E
		Gertrudis Sanchez	1	N/E	N/E	N/E

CUADRO IV.17
PROSAP PROGRAMAS QUE OTORGAN SUBSIDIOS Y APOYOS A LA POBLACIÓN
ENERO-SEPTIEMBRE 2008

UNIDAD RESPONSABLE / DENOMINACIÓN DEL PROGRAMA	DELEGACIÓN	COLONIA	POBLACIÓN OBJETIVO	PRESUPUESTO (Pesos con dos decimales)		
				ORIGINAL ANUAL	PROGRAMADO MODIFICADO AL PERIODO	EJERCIDO
		Gertrudis Sanchez 1 Secc	1	N/E	N/E	N/E
		Gertrudis Sanchez 1A S	1	N/E	N/E	N/E
		Gertrudis Sanchez 1A Secc	1	N/E	N/E	N/E
		Gertrudis Sanchez 2 A S	1	N/E	N/E	N/E
		Gertrudis Sanchez 2 Sec	1	N/E	N/E	N/E
		Gertrudis Sanchez 2A S	1	N/E	N/E	N/E
		Gertrudis Sanchez 3 Secc	3	N/E	N/E	N/E
		Gertrudis Sanchez 3A	1	N/E	N/E	N/E
		Gertrudis Sanchez 3A S	2	N/E	N/E	N/E
		Gertrudis Sanchez 3A Sec	1	N/E	N/E	N/E
		Gertrudis Sanchez 3A Secc	1	N/E	N/E	N/E
		Gertrudiz Sanchez	4	N/E	N/E	N/E
		Gertrudiz Sanchez 3A Secc	1	N/E	N/E	N/E
		Gertrudris Sanchez 3A S	1	N/E	N/E	N/E
		Gertrudus Sanchez 3A Seccion	1	N/E	N/E	N/E
		Graciano Sanchez	3	N/E	N/E	N/E
		Gral Felipe Berriozabal	1	N/E	N/E	N/E
		Granjas Moderna	1	N/E	N/E	N/E
		Granjas Modernas	4	N/E	N/E	N/E
		Guadalupe Chalma	4	N/E	N/E	N/E
		Guadalupe Insurgente	1	N/E	N/E	N/E
		Guadalupe Insurgentes	3	N/E	N/E	N/E
		Guadalupe Proletaria	6	N/E	N/E	N/E
		Guadalupe Proletaria	1	N/E	N/E	N/E
		Guadalupe Tepeyac	8	N/E	N/E	N/E

CUADRO IV.17
PROSAP PROGRAMAS QUE OTORGAN SUBSIDIOS Y APOYOS A LA POBLACIÓN
ENERO-SEPTIEMBRE 2008

UNIDAD RESPONSABLE / DENOMINACIÓN DEL PROGRAMA	DELEGACIÓN	COLONIA	POBLACIÓN OBJETIVO	PRESUPUESTO (Pesos con dos decimales)		
				ORIGINAL ANUAL	PROGRAMADO MODIFICADO AL PERIODO	EJERCIDO
		Guadalupe Victoria	4	N/E	N/E	N/E
		Heroe de Nacozari	2	N/E	N/E	N/E
		Heroe de Nacozari	1	N/E	N/E	N/E
		Heroes de Chapultepec	5	N/E	N/E	N/E
		Ibdustrial	1	N/E	N/E	N/E
		Indeco	1	N/E	N/E	N/E
		Induistrial	1	N/E	N/E	N/E
		Industrial	32	N/E	N/E	N/E
		Industrial	3	N/E	N/E	N/E
		Jaime S Emiliano Gonzalez	1	N/E	N/E	N/E
		Jorge Negrete	13	N/E	N/E	N/E
		Jorge Negrete	1	N/E	N/E	N/E
		Juan Gonzalez Romero	10	N/E	N/E	N/E
		Juventino Rosas	1	N/E	N/E	N/E
		La Casilda	15	N/E	N/E	N/E
		La Cruz	3	N/E	N/E	N/E
		La Dinamita	1	N/E	N/E	N/E
		La Escalera	2	N/E	N/E	N/E
		La Esmeralda	4	N/E	N/E	N/E
		La Forestal	6	N/E	N/E	N/E
		La Forestal Ampliacion	1	N/E	N/E	N/E
		La Joya	15	N/E	N/E	N/E
		La Joyita	4	N/E	N/E	N/E
		La Laguna Ticoman	1	N/E	N/E	N/E
		La Malinche	2	N/E	N/E	N/E
		La Pastora	11	N/E	N/E	N/E
		La Patera	1	N/E	N/E	N/E
		La Patera Vallejo	1	N/E	N/E	N/E
		La Pradera	7	N/E	N/E	N/E

CUADRO IV.17
PROSAP PROGRAMAS QUE OTORGAN SUBSIDIOS Y APOYOS A LA POBLACIÓN
ENERO-SEPTIEMBRE 2008

UNIDAD RESPONSABLE / DENOMINACIÓN DEL PROGRAMA	DELEGACIÓN	COLONIA	POBLACIÓN OBJETIVO	PRESUPUESTO (Pesos con dos decimales)		
				ORIGINAL ANUAL	PROGRAMADO MODIFICADO AL PERIODO	EJERCIDO
		La Pradera 2	1	N/E	N/E	N/E
		La Pradera 2A Sec	1	N/E	N/E	N/E
		La Providencia	7	N/E	N/E	N/E
		La Purisima Ticoman	1	N/E	N/E	N/E
		Lindavista	16	N/E	N/E	N/E
		Lindavista Vallejo	2	N/E	N/E	N/E
		Lindavsta	1	N/E	N/E	N/E
		Loma de La Palma	5	N/E	N/E	N/E
		Loma de La Palma	1	N/E	N/E	N/E
		Loma de San Miguel	1	N/E	N/E	N/E
		Loma La Palma	8	N/E	N/E	N/E
		Lomas de Cuautepec	9	N/E	N/E	N/E
		Lomas de Tarango	1	N/E	N/E	N/E
		Lomas La Palma	1	N/E	N/E	N/E
		Luis Donaldo Colosio	5	N/E	N/E	N/E
		Magdalena de La Salinas	1	N/E	N/E	N/E
		Magdalena de Las Salina	1	N/E	N/E	N/E
		Magdalena de Las Salinas	2	N/E	N/E	N/E
		Malacates	9	N/E	N/E	N/E
		Malinche	11	N/E	N/E	N/E
		Martin Cabrera	1	N/E	N/E	N/E
		Martin Carrera	36	N/E	N/E	N/E
		Martires de Rio Blanco	7	N/E	N/E	N/E
		Martires Del Rio Blanco	1	N/E	N/E	N/E
		Maximino Avila Camacho	1	N/E	N/E	N/E
		Maximo Avila Camacho	1	N/E	N/E	N/E
		Miguel Hidalgo	1	N/E	N/E	N/E
		Moctezuma 38 102	1	N/E	N/E	N/E

CUADRO IV.17
PROSAP PROGRAMAS QUE OTORGAN SUBSIDIOS Y APOYOS A LA POBLACIÓN
ENERO-SEPTIEMBRE 2008

UNIDAD RESPONSABLE / DENOMINACIÓN DEL PROGRAMA	DELEGACIÓN	COLONIA	POBLACIÓN OBJETIVO	PRESUPUESTO (Pesos con dos decimales)		
				ORIGINAL ANUAL	PROGRAMADO MODIFICADO AL PERIODO	EJERCIDO
		Morelos	2	N/E	N/E	N/E
		Nueva Atzacoalaco	1	N/E	N/E	N/E
		Nueva Atzacoalco	58	N/E	N/E	N/E
		Nueva Atzacoalco	2	N/E	N/E	N/E
		Nueva Atzacoalcos	2	N/E	N/E	N/E
		Nueva Industrial Vallejo	1	N/E	N/E	N/E
		Nueva Tenochtitlan	12	N/E	N/E	N/E
		Nueva Tenoctitlan	1	N/E	N/E	N/E
		Nueva Vallejo	7	N/E	N/E	N/E
		Nuevas Atzacoalco	1	N/E	N/E	N/E
		Nva Atzacoalco	1	N/E	N/E	N/E
		Nva Industrial Vallejo	1	N/E	N/E	N/E
		Nva Tenochtitlan	1	N/E	N/E	N/E
		Obrara	1	N/E	N/E	N/E
		Olivo	1	N/E	N/E	N/E
		Palma Cuautepec	1	N/E	N/E	N/E
		Palmatitla	15	N/E	N/E	N/E
		Palmatitla	1	N/E	N/E	N/E
		Palmatitla Cuautepec B Al	1	N/E	N/E	N/E
		Panamericana	7	N/E	N/E	N/E
		Pbl San Juan de Aragon	1	N/E	N/E	N/E
		Pblo Atzacoalco	1	N/E	N/E	N/E
		Pblo Cuautepec El Alto	1	N/E	N/E	N/E
		Pblo de San Bartolo Atepehuacan	1	N/E	N/E	N/E
		Pblo de San Juan de Aragon	1	N/E	N/E	N/E
		Pblo S J de Aragon	1	N/E	N/E	N/E

CUADRO IV.17
PROSAP PROGRAMAS QUE OTORGAN SUBSIDIOS Y APOYOS A LA POBLACIÓN
ENERO-SEPTIEMBRE 2008

UNIDAD RESPONSABLE / DENOMINACIÓN DEL PROGRAMA	DELEGACIÓN	COLONIA	POBLACIÓN OBJETIVO	PRESUPUESTO (Pesos con dos decimales)		
				ORIGINAL ANUAL	PROGRAMADO MODIFICADO AL PERIODO	EJERCIDO
		Pblo San Bartolo Atepehuacan	2	N/E	N/E	N/E
		Pblo San Juan de Aragon	12	N/E	N/E	N/E
		Pblo San Juan de Aragon	2	N/E	N/E	N/E
		Pblo San Juan Dea Aragon	1	N/E	N/E	N/E
		Pblo San Pedro Zacatenco	3	N/E	N/E	N/E
		Pblo Santa Isabel Tola	1	N/E	N/E	N/E
		Pblo Santiago Atzacoalco	1	N/E	N/E	N/E
		Pblo Santiago Atzacoalco	1	N/E	N/E	N/E
		Peralvillo	3	N/E	N/E	N/E
		Pradera	9	N/E	N/E	N/E
		Progreso Nacional	19	N/E	N/E	N/E
		Providencia	32	N/E	N/E	N/E
		Providencia	1	N/E	N/E	N/E
		Prpgreso Nacional	1	N/E	N/E	N/E
		Pueb Santa Cruz Meyehualco	1	N/E	N/E	N/E
		Pueb Sn Juan de Aragon	1	N/E	N/E	N/E
		Pueblo Atzacoalco	1	N/E	N/E	N/E
		Pueblo de San Juan de Aragon	1	N/E	N/E	N/E
		Pueblo San Juan de Aragon	5	N/E	N/E	N/E
		Pueblo Santiago Atepetlac	1	N/E	N/E	N/E
		Rdcial Zacatenco	1	N/E	N/E	N/E

CUADRO IV.17
PROSAP PROGRAMAS QUE OTORGAN SUBSIDIOS Y APOYOS A LA POBLACIÓN
ENERO-SEPTIEMBRE 2008

UNIDAD RESPONSABLE / DENOMINACIÓN DEL PROGRAMA	DELEGACIÓN	COLONIA	POBLACIÓN OBJETIVO	PRESUPUESTO (Pesos con dos decimales)		
				ORIGINAL ANUAL	PROGRAMADO MODIFICADO AL PERIODO	EJERCIDO
		Res Zacatenco	2	N/E	N/E	N/E
		Residencial Olivos	1	N/E	N/E	N/E
		Residencial Zacatenco	1	N/E	N/E	N/E
		S Juan de Aragon Sec 6	1	N/E	N/E	N/E
		Salv Diaz Miron Ote 155	1	N/E	N/E	N/E
		Salvador Diaz Miron	10	N/E	N/E	N/E
		Salvdor Diaz Miron	1	N/E	N/E	N/E
		San Juan de Aragon	1	N/E	N/E	N/E
		San Agustin	1	N/E	N/E	N/E
		San Bartolo Atepehuacan	3	N/E	N/E	N/E
		San Bartolo Atepehuacan	1	N/E	N/E	N/E
		San Bartolo Atepehualan	1	N/E	N/E	N/E
		San Bartolo Aterpehuacan	1	N/E	N/E	N/E
		San Felipe de Jesus	83	N/E	N/E	N/E
		San Felipe de Jesus	1	N/E	N/E	N/E
		San J de A Barr de San J M	1	N/E	N/E	N/E
		San J de Aragon 1A Secc	1	N/E	N/E	N/E
		San Jose de La Escalera	2	N/E	N/E	N/E
		San Jose de La Escalera	1	N/E	N/E	N/E
		San Jose Ticoman	1	N/E	N/E	N/E
		San Juan de Aragon	1	N/E	N/E	N/E
		San Juan Aragon	1	N/E	N/E	N/E
		San Juan Aragon 3 Secc	1	N/E	N/E	N/E
		San Juan de Aaragon	1	N/E	N/E	N/E
		San Juan de Aragon	27	N/E	N/E	N/E

CUADRO IV.17
PROSAP PROGRAMAS QUE OTORGAN SUBSIDIOS Y APOYOS A LA POBLACIÓN
ENERO-SEPTIEMBRE 2008

UNIDAD RESPONSABLE / DENOMINACIÓN DEL PROGRAMA	DELEGACIÓN	COLONIA	POBLACIÓN OBJETIVO	PRESUPUESTO (Pesos con dos decimales)		
				ORIGINAL ANUAL	PROGRAMADO MODIFICADO AL PERIODO	EJERCIDO
		San Juan de Aragon 1A Sec	1	N/E	N/E	N/E
		San Juan de Aragon 3A Sec	1	N/E	N/E	N/E
		San Juan de Aragon 6Ta Seccion	1	N/E	N/E	N/E
		San Juan de Aragon Secc 7	1	N/E	N/E	N/E
		San Juan de Aragon Secc Vi	1	N/E	N/E	N/E
		San Juan Ixhuatepec	1	N/E	N/E	N/E
		San Juan Ticoman	1	N/E	N/E	N/E
		San Miguel	1	N/E	N/E	N/E
		San Miguel Chalma	1	N/E	N/E	N/E
		San Pedro El Chico	3	N/E	N/E	N/E
		San Pedro Zacatanco	1	N/E	N/E	N/E
		San Pedro Zacatenco	9	N/E	N/E	N/E
		Santa Isabel Tola	24	N/E	N/E	N/E
		Santa Isabel Tola	1	N/E	N/E	N/E
		Santa Maria Ticoman	2	N/E	N/E	N/E
		Santa Rosa	5	N/E	N/E	N/E
		Santa Rosa	1	N/E	N/E	N/E
		Santa Rosa de Lima	1	N/E	N/E	N/E
		Santiago Atepetlac	4	N/E	N/E	N/E
		Santiago de Chile	1	N/E	N/E	N/E
		Santiaguito	1	N/E	N/E	N/E
		Sn Felipe de Jesus	1	N/E	N/E	N/E
		Sn J Aragon 1Ra Secc	1	N/E	N/E	N/E
		Sn Jose Ticoman	1	N/E	N/E	N/E
		Sn Juan de Aragon	2	N/E	N/E	N/E

CUADRO IV.17
PROSAP PROGRAMAS QUE OTORGAN SUBSIDIOS Y APOYOS A LA POBLACIÓN
ENERO-SEPTIEMBRE 2008

UNIDAD RESPONSABLE / DENOMINACIÓN DEL PROGRAMA	DELEGACIÓN	COLONIA	POBLACIÓN OBJETIVO	PRESUPUESTO (Pesos con dos decimales)		
				ORIGINAL ANUAL	PROGRAMADO MODIFICADO AL PERIODO	EJERCIDO
		Sta Isabel Tola	2	N/E	N/E	N/E
		Sta Ma Ticoman	1	N/E	N/E	N/E
		Tabalas de San Agustin	1	N/E	N/E	N/E
		Tabla de San Agustin	2	N/E	N/E	N/E
		Tabla de Sn Agustin	1	N/E	N/E	N/E
		Tablas de San Agustin	7	N/E	N/E	N/E
		Tepetatal	3	N/E	N/E	N/E
		Tepeyac Insurgentes	5	N/E	N/E	N/E
		Tepeyac Insurgentes	1	N/E	N/E	N/E
		Ticoman	6	N/E	N/E	N/E
		Tlacaelel	1	N/E	N/E	N/E
		Tlacamaca	1	N/E	N/E	N/E
		Tlalpexco	15	N/E	N/E	N/E
		Tlalpexco	1	N/E	N/E	N/E
		Tlamaca	1	N/E	N/E	N/E
		Tres Estrellas	7	N/E	N/E	N/E
		Triunfo de La Republica	7	N/E	N/E	N/E
		Triunfo de La Republica	1	N/E	N/E	N/E
		U Ctm Aragon	1	N/E	N/E	N/E
		U Hab San Juan de Aragon 4 Y 5A Secc	1	N/E	N/E	N/E
		U Ahb Acueducto de Gpe	1	N/E	N/E	N/E
		U Ahb Acueducto de Guadalupe	1	N/E	N/E	N/E
		U Aragon	1	N/E	N/E	N/E
		U Arbolillo 1 Ctm	1	N/E	N/E	N/E
		U Arbolillo Croc Ii	2	N/E	N/E	N/E
		U C T M Atzacoalco	1	N/E	N/E	N/E
		U Ctm Ampl Aragon	1	N/E	N/E	N/E

CUADRO IV.17
PROSAP PROGRAMAS QUE OTORGAN SUBSIDIOS Y APOYOS A LA POBLACIÓN
ENERO-SEPTIEMBRE 2008

UNIDAD RESPONSABLE / DENOMINACIÓN DEL PROGRAMA	DELEGACIÓN	COLONIA	POBLACIÓN OBJETIVO	PRESUPUESTO (Pesos con dos decimales)		
				ORIGINAL ANUAL	PROGRAMADO MODIFICADO AL PERIODO	EJERCIDO
		U Ctm Aragon	1	N/E	N/E	N/E
		U Ctm Atzacoalco	7	N/E	N/E	N/E
		U Ctm Atzacualco	1	N/E	N/E	N/E
		U Ctm El Risco	4	N/E	N/E	N/E
		U Ctm San Juan de Aragon	1	N/E	N/E	N/E
		U Ctma Atzacoalco	1	N/E	N/E	N/E
		U H Croc 2 El Arbolito	1	N/E	N/E	N/E
		U H Arbolillo	1	N/E	N/E	N/E
		U H Croc 2 El Arbolillo	1	N/E	N/E	N/E
		U H El Coyol	1	N/E	N/E	N/E
		U H Lindavista Vallejo	2	N/E	N/E	N/E
		U H Mexico Izapan	1	N/E	N/E	N/E
		U H Narciso Bassols	1	N/E	N/E	N/E
		U H San Juan de Aragon	2	N/E	N/E	N/E
		U H San Juan de Aragon 1Ra Secc	1	N/E	N/E	N/E
		U H San Juan de Aragon 4 Y 5 Seccion	1	N/E	N/E	N/E
		U H San Juan de Aragon 7	1	N/E	N/E	N/E
		U H Sct Vallejo	1	N/E	N/E	N/E
		U H Villa Aragon	1	N/E	N/E	N/E
		U Ha San Juan de Aragon 2A Sec	1	N/E	N/E	N/E
		U Hab Acueducto de Gpe	3	N/E	N/E	N/E
		U Hab Acueducto de Guadalupe	4	N/E	N/E	N/E
		U Hab Arbolillo	2	N/E	N/E	N/E
		U Hab Arbolillo 7269	1	N/E	N/E	N/E

CUADRO IV.17
PROSAP PROGRAMAS QUE OTORGAN SUBSIDIOS Y APOYOS A LA POBLACIÓN
ENERO-SEPTIEMBRE 2008

UNIDAD RESPONSABLE / DENOMINACIÓN DEL PROGRAMA	DELEGACIÓN	COLONIA	POBLACIÓN OBJETIVO	PRESUPUESTO (Pesos con dos decimales)			
					PROGRAMADO		
				ORIGINAL ANUAL	MODIFICADO AL PERIODO	EJERCIDO	
		U Hab Arbolillo Croc 11	1	N/E	N/E	N/E	
		U Hab Arbolillo Ctm	1	N/E	N/E	N/E	
		U Hab Arbolillo I	1	N/E	N/E	N/E	
		U Hab Arcos de Aragon	2	N/E	N/E	N/E	
		U Hab Arcos Esmeralda	1	N/E	N/E	N/E	
		U Hab Arcos La Esmeralda	1	N/E	N/E	N/E	
		U Hab Ctm Aragon	2	N/E	N/E	N/E	
		U Hab Ctm Atzacoalco	4	N/E	N/E	N/E	
		U Hab Ctm El Risco	4	N/E	N/E	N/E	
		U Hab Ctma El Risco	2	N/E	N/E	N/E	
		U Hab D M Nacional	1	N/E	N/E	N/E	
		U Hab El Arbolillo	5	N/E	N/E	N/E	
		U Hab El Arbolillo Croc Ii	1	N/E	N/E	N/E	
		U Hab El Arbolillo I	1	N/E	N/E	N/E	
		U Hab El Arbolillo Iii	2	N/E	N/E	N/E	
		U Hab El Coyol	1	N/E	N/E	N/E	
		U Hab El Milagro	6	N/E	N/E	N/E	
		U Hab Esmeralda 3	1	N/E	N/E	N/E	
		U Hab Galaxia Aragon	1	N/E	N/E	N/E	
		U Hab Indeco	2	N/E	N/E	N/E	
		U Hab Infonavit	1	N/E	N/E	N/E	
		U Hab Jardines Del Mediterraneo	1	N/E	N/E	N/E	
		U Hab Jardines Del Mediterraneo Ii	1	N/E	N/E	N/E	
		U Hab Jose Ma Morelos Ii	1	N/E	N/E	N/E	
		U Hab La Escalera	1	N/E	N/E	N/E	
		U Hab La Esmeralda	1	N/E	N/E	N/E	

CUADRO IV.17
PROSAP PROGRAMAS QUE OTORGAN SUBSIDIOS Y APOYOS A LA POBLACIÓN
ENERO-SEPTIEMBRE 2008

UNIDAD RESPONSABLE / DENOMINACIÓN DEL PROGRAMA	DELEGACIÓN	COLONIA	POBLACIÓN OBJETIVO	PRESUPUESTO (Pesos con dos decimales)		
				ORIGINAL ANUAL	PROGRAMADO MODIFICADO AL PERIODO	EJERCIDO
		U Hab La Patera	1	N/E	N/E	N/E
		U Hab La Pradera	1	N/E	N/E	N/E
		U Hab La Pradera Ii	1	N/E	N/E	N/E
		U Hab Lasalle	1	N/E	N/E	N/E
		U Hab Lindavista	1	N/E	N/E	N/E
		U Hab Lindavista Vallejo	9	N/E	N/E	N/E
		U Hab Los Olivos	1	N/E	N/E	N/E
		U Hab Narciso Bassols	4	N/E	N/E	N/E
		U Hab Nueva Esmeralda	1	N/E	N/E	N/E
		U Hab Pradera	1	N/E	N/E	N/E
		U Hab Pradera Ii	1	N/E	N/E	N/E
		U Hab S J de Aragon 2A Secc	1	N/E	N/E	N/E
		U Hab S J de Aragon 3Asec	1	N/E	N/E	N/E
		U Hab S Juan de Aragon 1A Sec	1	N/E	N/E	N/E
		U Hab S Juan de Aragon 4A Y 5A Sec	1	N/E	N/E	N/E
		U Hab San J de Aragon 4A Y 5A	1	N/E	N/E	N/E
		U Hab San J de Aragon 4A Y 5A Secc	1	N/E	N/E	N/E
		U Hab San J de Aragon Sec7	1	N/E	N/E	N/E
		U Hab San Juan de Aragon 4Y	1	N/E	N/E	N/E
		U Hab San Juan de Aragon	4	N/E	N/E	N/E

CUADRO IV.17
PROSAP PROGRAMAS QUE OTORGAN SUBSIDIOS Y APOYOS A LA POBLACIÓN
ENERO-SEPTIEMBRE 2008

UNIDAD RESPONSABLE / DENOMINACIÓN DEL PROGRAMA	DELEGACIÓN	COLONIA	POBLACIÓN OBJETIVO	PRESUPUESTO (Pesos con dos decimales)		
				ORIGINAL ANUAL	PROGRAMADO MODIFICADO AL PERIODO	EJERCIDO
		U Hab San Juan de Aragon	2	N/E	N/E	N/E
		U Hab San Juan de Aragon 1 A Sec	1	N/E	N/E	N/E
		U Hab San Juan de Aragon 1 Secc	1	N/E	N/E	N/E
		U Hab San Juan de Aragon 1A Sec	2	N/E	N/E	N/E
		U Hab San Juan de Aragon 1A Secc	3	N/E	N/E	N/E
		U Hab San Juan de Aragon 2A	1	N/E	N/E	N/E
		U Hab San Juan de Aragon 2A	1	N/E	N/E	N/E
		U Hab San Juan de Aragon 2A Sec	1	N/E	N/E	N/E
		U Hab San Juan de Aragon 2A Secc	6	N/E	N/E	N/E
		U Hab San Juan de Aragon 3A Sec	4	N/E	N/E	N/E
		U Hab San Juan de Aragon 4 Y 5	1	N/E	N/E	N/E
		U Hab San Juan de Aragon 4A Secc	2	N/E	N/E	N/E
		U Hab San Juan de Aragon 4A Y 5A	1	N/E	N/E	N/E
		U Hab San Juan de Aragon 4A Y 5A Secc	2	N/E	N/E	N/E
		U Hab San Juan de Aragon 6A Sec	2	N/E	N/E	N/E

CUADRO IV.17
PROSAP PROGRAMAS QUE OTORGAN SUBSIDIOS Y APOYOS A LA POBLACIÓN
ENERO-SEPTIEMBRE 2008

UNIDAD RESPONSABLE / DENOMINACIÓN DEL PROGRAMA	DELEGACIÓN	COLONIA	POBLACIÓN OBJETIVO	PRESUPUESTO (Pesos con dos decimales)		
				ORIGINAL ANUAL	PROGRAMADO MODIFICADO AL PERIODO	EJERCIDO
		U Hab San Juan de Aragon 6A Secc	1	N/E	N/E	N/E
		U Hab San Juan de Aragon 7 Sec	1	N/E	N/E	N/E
		U Hab San Juan de Aragon 7A Sec	1	N/E	N/E	N/E
		U Hab San Juan de Aragon 7A Secc	3	N/E	N/E	N/E
		U Hab San Juan de Aragon Ctm	1	N/E	N/E	N/E
		U Hab San Juan de Aragon Sec 7	1	N/E	N/E	N/E
		U Hab San Juan de Aragon Secc7	1	N/E	N/E	N/E
		U Hab Sanjuan de Aragon 2A Sec	1	N/E	N/E	N/E
		U Hab Santiago Atepetlac	2	N/E	N/E	N/E
		U Hab Sct	1	N/E	N/E	N/E
		U Hab Sn J de Aragon Sec 7	1	N/E	N/E	N/E
		U Hab Sutic Vallejo	1	N/E	N/E	N/E
		U Hab Tonaca Cuautitlan	1	N/E	N/E	N/E
		U Hab Tonacas Cuautitlan	1	N/E	N/E	N/E
		U Hab Torres de San Juan	1	N/E	N/E	N/E
		U Hab Torres de San Juan 1B	1	N/E	N/E	N/E

CUADRO IV.17
PROSAP PROGRAMAS QUE OTORGAN SUBSIDIOS Y APOYOS A LA POBLACIÓN
ENERO-SEPTIEMBRE 2008

UNIDAD RESPONSABLE / DENOMINACIÓN DEL PROGRAMA	DELEGACIÓN	COLONIA	POBLACIÓN OBJETIVO	PRESUPUESTO (Pesos con dos decimales)		
				ORIGINAL ANUAL	PROGRAMADO MODIFICADO AL PERIODO	EJERCIDO
		U Hab Vallejo La Patera	1	N/E	N/E	N/E
		U Hab Villa Esmeralda	1	N/E	N/E	N/E
		U Habitacional La Pradera	1	N/E	N/E	N/E
		U Han Ctm Atzacoalco	1	N/E	N/E	N/E
		U Lindavista Vallejo	1	N/E	N/E	N/E
		U Narciso Bassols	1	N/E	N/E	N/E
		U Patera Vallejo	1	N/E	N/E	N/E
		U San Juan de Aragon	5	N/E	N/E	N/E
		U San Juan de Aragon 1A Sec	1	N/E	N/E	N/E
		U San Juan de Aragon 1A Sec	2	N/E	N/E	N/E
		U San Juan de Aragon 1Ra Secc	1	N/E	N/E	N/E
		U San Juan de Aragon 2A Sec	2	N/E	N/E	N/E
		U San Juan de Aragon 2A Secc	1	N/E	N/E	N/E
		U San Juan de Aragon 3A Secc	1	N/E	N/E	N/E
		U San Juan de Aragon 3Ra Seccion	1	N/E	N/E	N/E
		U San Juan de Aragon 4 Y 5 Secc	1	N/E	N/E	N/E
		U San Juan de Aragon 4A Y 5A	1	N/E	N/E	N/E
		U San Juan de Aragon 7A Sec	1	N/E	N/E	N/E

CUADRO IV.17
PROSAP PROGRAMAS QUE OTORGAN SUBSIDIOS Y APOYOS A LA POBLACIÓN
ENERO-SEPTIEMBRE 2008

UNIDAD RESPONSABLE / DENOMINACIÓN DEL PROGRAMA	DELEGACIÓN	COLONIA	POBLACIÓN OBJETIVO	PRESUPUESTO (Pesos con dos decimales)		
				ORIGINAL ANUAL	PROGRAMADO MODIFICADO AL PERIODO	EJERCIDO
		U Vec Sn Juan de Aragon 111	1	N/E	N/E	N/E
		U Vecinal San J de Aragon	1	N/E	N/E	N/E
		U Vecinal Sec 3	1	N/E	N/E	N/E
		U Vecinda S J de Aragon 4Y5 Sec	1	N/E	N/E	N/E
		Uctm Atzacoalco	2	N/E	N/E	N/E
		Uh Ctm Aragon	1	N/E	N/E	N/E
		Uh Cuchilla Del Tesoro	1	N/E	N/E	N/E
		Uh Lindavista Vallejo	1	N/E	N/E	N/E
		Uh Narciso Bassols	1	N/E	N/E	N/E
		Uh San Juan de Ar 2A S	1	N/E	N/E	N/E
		Uhab El Arbolillo Iii	1	N/E	N/E	N/E
		Uhab Linda Vista	1	N/E	N/E	N/E
		Uhab San Juan de Aragon	3	N/E	N/E	N/E
		Unid Ctm Atzacoalco	1	N/E	N/E	N/E
		Unid Lindavista Vallejo	1	N/E	N/E	N/E
		Unidad Aragon	4	N/E	N/E	N/E
		Unidad Aragon 1A Secc	2	N/E	N/E	N/E
		Unidad Aragon 2Da Seccion	1	N/E	N/E	N/E
		Unidad Aragon Ctm	1	N/E	N/E	N/E
		Unidad Hab San Juan Aragon 3 A Secc	1	N/E	N/E	N/E
		Unidad Lindavista	1	N/E	N/E	N/E
		Unidad Lindavista Vallejo	1	N/E	N/E	N/E
		Unidad Pradera	1	N/E	N/E	N/E

CUADRO IV.17
PROSAP PROGRAMAS QUE OTORGAN SUBSIDIOS Y APOYOS A LA POBLACIÓN
ENERO-SEPTIEMBRE 2008

UNIDAD RESPONSABLE / DENOMINACIÓN DEL PROGRAMA	DELEGACIÓN	COLONIA	POBLACIÓN OBJETIVO	PRESUPUESTO (Pesos con dos decimales)		
				ORIGINAL ANUAL	PROGRAMADO MODIFICADO AL PERIODO	EJERCIDO
		Unidad San Juan de Aragon	3	N/E	N/E	N/E
		Unidad San Juan de Aragon 1Ra Secc	1	N/E	N/E	N/E
		Unidpradera	1	N/E	N/E	N/E
		Unids J de Aragon	1	N/E	N/E	N/E
		Unids Juan de Aragon 3 A Secc	1	N/E	N/E	N/E
		Unidsct Vallejo	1	N/E	N/E	N/E
		Valle de Madero	2	N/E	N/E	N/E
		Valle Del Tepeyac	2	N/E	N/E	N/E
		Valle Madero	1	N/E	N/E	N/E
		Vallejo	37	N/E	N/E	N/E
		Vallejo Patera	1	N/E	N/E	N/E
		Vallejo Poniente	1	N/E	N/E	N/E
		Vasco de Quiroga	19	N/E	N/E	N/E
		Vasco de Quiroga 0	1	N/E	N/E	N/E
		Villa	2	N/E	N/E	N/E
		Villa de Aragon	3	N/E	N/E	N/E
		Villa Gustavo A Madero	4	N/E	N/E	N/E
		Villa Gustavo A Madero	15	N/E	N/E	N/E
		Villa Gustavo A Maedro	1	N/E	N/E	N/E
		Villa Hermosa	2	N/E	N/E	N/E
		Villahermosa	2	N/E	N/E	N/E
		Villahermosa	1	N/E	N/E	N/E
		Zacatenco	2	N/E	N/E	N/E
		Zna Escolar	1	N/E	N/E	N/E
		Zona Escolar	14	N/E	N/E	N/E
		Zona Escolar Ote	1	N/E	N/E	N/E

CUADRO IV.17
PROSAP PROGRAMAS QUE OTORGAN SUBSIDIOS Y APOYOS A LA POBLACIÓN
ENERO-SEPTIEMBRE 2008

UNIDAD RESPONSABLE / DENOMINACIÓN DEL PROGRAMA	DELEGACIÓN	COLONIA	POBLACIÓN OBJETIVO	PRESUPUESTO (Pesos con dos decimales)		
				ORIGINAL ANUAL	PROGRAMADO MODIFICADO AL PERIODO	EJERCIDO
		Ampl Gabriel Hernandez	1	N/E	N/E	N/E
		Castillo Chico	1	N/E	N/E	N/E
		Cuauhtepec de Madero	1	N/E	N/E	N/E
		Cuautepec de Madero	1	N/E	N/E	N/E
		Cuautepec de Madero	1	N/E	N/E	N/E
		Cuchilla de La Joya	1	N/E	N/E	N/E
		Cuchilla Del Tesoro	1	N/E	N/E	N/E
		Del Carmen	1	N/E	N/E	N/E
		La Pastora	1	N/E	N/E	N/E
		Lomas de Cuautepec	1	N/E	N/E	N/E
		Pblo Cuautepec El Alta	1	N/E	N/E	N/E
		U Hab S J de Aragon Secc 7	1	N/E	N/E	N/E
		U Hab Ctm Atzacoalco	1	N/E	N/E	N/E
		U Hab S J de Argon 1A Sec	1	N/E	N/E	N/E
		U Hab Sanjuann de Aragon 4 Y 5 Secc	1	N/E	N/E	N/E
		Valle de Madero	1	N/E	N/E	N/E
		Zona Escolar	2	N/E	N/E	N/E
	Magdalena Contreras, La					
		Barranca Seca	2	N/E	N/E	N/E
		El Tanque	1	N/E	N/E	N/E
		Heroes de Padierna	1	N/E	N/E	N/E
		Ixtlagualtongo	1	N/E	N/E	N/E
		Los Padres	1	N/E	N/E	N/E
		Pederegal Del Lago	1	N/E	N/E	N/E
		Pedregal Del Lago	1	N/E	N/E	N/E
		Sn Nicolas Totolapan	1	N/E	N/E	N/E

CUADRO IV.17
PROSAP PROGRAMAS QUE OTORGAN SUBSIDIOS Y APOYOS A LA POBLACIÓN
ENERO-SEPTIEMBRE 2008

UNIDAD RESPONSABLE / DENOMINACIÓN DEL PROGRAMA	DELEGACIÓN	COLONIA	POBLACIÓN OBJETIVO	PRESUPUESTO (Pesos con dos decimales)		
				ORIGINAL ANUAL	PROGRAMADO MODIFICADO AL PERIODO	EJERCIDO
		Ampl Lomas de San Bernabe	8	N/E	N/E	N/E
		Ampl Lomas de Sn Bernabe	1	N/E	N/E	N/E
		Ampl Potrerillo	1	N/E	N/E	N/E
		Ampleacion Lomas de San Bernabe	2	N/E	N/E	N/E
		Anahuac	1	N/E	N/E	N/E
		Atacaxco	3	N/E	N/E	N/E
		Barr Cazulco	1	N/E	N/E	N/E
		Barranca Seca	10	N/E	N/E	N/E
		Barrio Las Calles	1	N/E	N/E	N/E
		Barrio San Francisco	2	N/E	N/E	N/E
		Barros de Sierra	1	N/E	N/E	N/E
		Barros Sierra	9	N/E	N/E	N/E
		Barros Sierra	1	N/E	N/E	N/E
		Carbonera	3	N/E	N/E	N/E
		Cerro Del Judio	2	N/E	N/E	N/E
		Cuahutemoc	1	N/E	N/E	N/E
		Cuauhtemoc	15	N/E	N/E	N/E
		El Ermitaño	1	N/E	N/E	N/E
		El Gavillero	1	N/E	N/E	N/E
		El Ocotal	18	N/E	N/E	N/E
		El Rosal	25	N/E	N/E	N/E
		El Rosal Alto	2	N/E	N/E	N/E
		El Tanque	17	N/E	N/E	N/E
		El Tanque	2	N/E	N/E	N/E
		El Toro	6	N/E	N/E	N/E
		El Toro	1	N/E	N/E	N/E
		Ermitaño	1	N/E	N/E	N/E

CUADRO IV.17
PROSAP PROGRAMAS QUE OTORGAN SUBSIDIOS Y APOYOS A LA POBLACIÓN
ENERO-SEPTIEMBRE 2008

UNIDAD RESPONSABLE / DENOMINACIÓN DEL PROGRAMA	DELEGACIÓN	COLONIA	POBLACIÓN OBJETIVO	PRESUPUESTO (Pesos con dos decimales)		
				ORIGINAL ANUAL	PROGRAMADO MODIFICADO AL PERIODO	EJERCIDO
		Guadalupe Contreras	1	N/E	N/E	N/E
		Heroes de Padierna	11	N/E	N/E	N/E
		Huayatla	6	N/E	N/E	N/E
		La Carbonera	10	N/E	N/E	N/E
		La Concepcion	5	N/E	N/E	N/E
		La Cruz	18	N/E	N/E	N/E
		La Cruz Contreras	2	N/E	N/E	N/E
		La Guadalupe	2	N/E	N/E	N/E
		La Magdalena	8	N/E	N/E	N/E
		La Magdalena Contreras	2	N/E	N/E	N/E
		La Malinche	17	N/E	N/E	N/E
		La Malinche	1	N/E	N/E	N/E
		Las Cruces	22	N/E	N/E	N/E
		Las Palmas	6	N/E	N/E	N/E
		Las Palmas	2	N/E	N/E	N/E
		Las Peñas	1	N/E	N/E	N/E
		Lomas de San Bernabe	17	N/E	N/E	N/E
		Lomas de San Bernabe	2	N/E	N/E	N/E
		Lomas Del Capulin	1	N/E	N/E	N/E
		Lomas Quebradas	6	N/E	N/E	N/E
		Los Padres	19	N/E	N/E	N/E
		Los Padres	4	N/E	N/E	N/E
		M Contreras	1	N/E	N/E	N/E
		Magdalena	1	N/E	N/E	N/E
		Malinche	8	N/E	N/E	N/E
		Ocotal	1	N/E	N/E	N/E
		Palmas	4	N/E	N/E	N/E
		Palmas	2	N/E	N/E	N/E
		Pblo Nuevo Alto	5	N/E	N/E	N/E
		Pblo Nuevo Bajo	3	N/E	N/E	N/E

CUADRO IV.17
PROSAP PROGRAMAS QUE OTORGAN SUBSIDIOS Y APOYOS A LA POBLACIÓN
ENERO-SEPTIEMBRE 2008

UNIDAD RESPONSABLE / DENOMINACIÓN DEL PROGRAMA	DELEGACIÓN	COLONIA	POBLACIÓN OBJETIVO	PRESUPUESTO (Pesos con dos decimales)		
				ORIGINAL ANUAL	PROGRAMADO MODIFICADO AL PERIODO	EJERCIDO
		Pblo San Bernabe Ocotepec	2	N/E	N/E	N/E
		Pblo San Nicolas Totolapan	2	N/E	N/E	N/E
		Pedregal de San Nicolas	2	N/E	N/E	N/E
		Potrerillo	4	N/E	N/E	N/E
		Potrerillo	1	N/E	N/E	N/E
		Progreso Tizapan	1	N/E	N/E	N/E
		Pueblo Nuevo Alto	13	N/E	N/E	N/E
		Pueblo Nuevo Alto	1	N/E	N/E	N/E
		Pueblo Nuevo Bajo	8	N/E	N/E	N/E
		Pueblo Nuevo Bajo 10640	1	N/E	N/E	N/E
		Pueblo Nuevo Bajo 38	1	N/E	N/E	N/E
		Pueblo San Bernabe Ocotepec	1	N/E	N/E	N/E
		San Bartolo Ameyalco	8	N/E	N/E	N/E
		San Bartolo Ameyalco	1	N/E	N/E	N/E
		San Beranbe Ocotepec	1	N/E	N/E	N/E
		San Bernabe	3	N/E	N/E	N/E
		San Bernabe	1	N/E	N/E	N/E
		San Bernabe Ocotepec	20	N/E	N/E	N/E
		San Francisco	10	N/E	N/E	N/E
		San Francisco Barrio	1	N/E	N/E	N/E
		San Jeronimo	1	N/E	N/E	N/E
		San Jeronimo Aculco	9	N/E	N/E	N/E
		San Jeronimo de Lidice	1	N/E	N/E	N/E
		San Jeronimo Lidice	11	N/E	N/E	N/E
		San Jeronimo Lidice	1	N/E	N/E	N/E
		San Nicolas Cazulco	2	N/E	N/E	N/E

CUADRO IV.17
PROSAP PROGRAMAS QUE OTORGAN SUBSIDIOS Y APOYOS A LA POBLACIÓN
ENERO-SEPTIEMBRE 2008

UNIDAD RESPONSABLE / DENOMINACIÓN DEL PROGRAMA	DELEGACIÓN	COLONIA	POBLACIÓN OBJETIVO	PRESUPUESTO (Pesos con dos decimales)		
				ORIGINAL ANUAL	PROGRAMADO MODIFICADO AL PERIODO	EJERCIDO
		San Nicolas Toloapan	1	N/E	N/E	N/E
		San Nicolas Totolapan	31	N/E	N/E	N/E
		San Nicolas Totolapan	2	N/E	N/E	N/E
		San Nicolas Totoloapan	2	N/E	N/E	N/E
		Santa Teresa	5	N/E	N/E	N/E
		Sn Bernabe Ocotepec	1	N/E	N/E	N/E
		Sn Nicolas Totolapan	2	N/E	N/E	N/E
		Tierra Colorada	8	N/E	N/E	N/E
		Tierra Unida	6	N/E	N/E	N/E
		Tierra Unida	1	N/E	N/E	N/E
		Torres Padierna	1	N/E	N/E	N/E
		U Hab Independencia	2	N/E	N/E	N/E
		U Independencia	3	N/E	N/E	N/E
		U Independencia	1	N/E	N/E	N/E
		Unidad Ind	1	N/E	N/E	N/E
		Unidad Independencia	4	N/E	N/E	N/E
		Vista Hermosa	1	N/E	N/E	N/E
		Vista Hermosa	2	N/E	N/E	N/E
		Lomas Quebradas	1	N/E	N/E	N/E
	Miguel Hidalgo					
		10 de Abril	1	N/E	N/E	N/E
		16 de Septiembre	2	N/E	N/E	N/E
		5 de Mayo	10	N/E	N/E	N/E
		Agricultura	3	N/E	N/E	N/E
		Ahuehuetes Anahuac	1	N/E	N/E	N/E
		America	9	N/E	N/E	N/E
		Ampl Daniel Garza	3	N/E	N/E	N/E
		Ampl Daniel Gerza	1	N/E	N/E	N/E
		Ampl Torre Blanca	1	N/E	N/E	N/E

CUADRO IV.17
PROSAP PROGRAMAS QUE OTORGAN SUBSIDIOS Y APOYOS A LA POBLACIÓN
ENERO-SEPTIEMBRE 2008

UNIDAD RESPONSABLE / DENOMINACIÓN DEL PROGRAMA	DELEGACIÓN	COLONIA	POBLACIÓN OBJETIVO	PRESUPUESTO (Pesos con dos decimales)		
				ORIGINAL ANUAL	PROGRAMADO MODIFICADO AL PERIODO	EJERCIDO
		Ampliacion Daniel Garza	2	N/E	N/E	N/E
		Ampliacion Granada	2	N/E	N/E	N/E
		Ampliacion Providencia	1	N/E	N/E	N/E
		Ampliacion Torre Blanca	1	N/E	N/E	N/E
		Anahuac	75	N/E	N/E	N/E
		Anahuac	2	N/E	N/E	N/E
		Anahuac Ii	1	N/E	N/E	N/E
		Antigua Argentina	1	N/E	N/E	N/E
		Anzures	1	N/E	N/E	N/E
		Argentina	16	N/E	N/E	N/E
		Argentina Antigua	8	N/E	N/E	N/E
		Argentina Poniente	10	N/E	N/E	N/E
		Benj Franklin Y Progreso	1	N/E	N/E	N/E
		Daniel Carza	1	N/E	N/E	N/E
		Daniel Garza	15	N/E	N/E	N/E
		Deportiva Pensil	3	N/E	N/E	N/E
		Deportiva Pensil Unidad	1	N/E	N/E	N/E
		Legaria				
		Escandon	21	N/E	N/E	N/E
		Francisco I Madero	4	N/E	N/E	N/E
		Francisco Y Madero	1	N/E	N/E	N/E
		Granada	4	N/E	N/E	N/E
		Huachapan	1	N/E	N/E	N/E
		Huichapan	13	N/E	N/E	N/E
		Irrigacion	3	N/E	N/E	N/E
		Legaria	4	N/E	N/E	N/E
		Lomas de Chapultepec	2	N/E	N/E	N/E
		Lomas de San Bernabe	1	N/E	N/E	N/E
		Lomas de Sotelo	3	N/E	N/E	N/E

CUADRO IV.17
PROSAP PROGRAMAS QUE OTORGAN SUBSIDIOS Y APOYOS A LA POBLACIÓN
ENERO-SEPTIEMBRE 2008

UNIDAD RESPONSABLE / DENOMINACIÓN DEL PROGRAMA	DELEGACIÓN	COLONIA	POBLACIÓN OBJETIVO	PRESUPUESTO (Pesos con dos decimales)		
				ORIGINAL ANUAL	PROGRAMADO MODIFICADO AL PERIODO	EJERCIDO
		Los Morales	1	N/E	N/E	N/E
		Mexico Nuevo	3	N/E	N/E	N/E
		Nextitla	2	N/E	N/E	N/E
		Nueva Anzures	1	N/E	N/E	N/E
		Nueva Argentina	11	N/E	N/E	N/E
		Observatorio	8	N/E	N/E	N/E
		Pencil Norte	1	N/E	N/E	N/E
		Pensil	41	N/E	N/E	N/E
		Pensil Norte	18	N/E	N/E	N/E
		Pensil Sur	4	N/E	N/E	N/E
		Plutarco Elias Calles	3	N/E	N/E	N/E
		Polanco	4	N/E	N/E	N/E
		Popo	8	N/E	N/E	N/E
		Popotla	16	N/E	N/E	N/E
		Reforma Social	5	N/E	N/E	N/E
		San Diego Ocoyoacac	6	N/E	N/E	N/E
		San Miguel Chapultecpec	1	N/E	N/E	N/E
		San Miguel Chapultepec	20	N/E	N/E	N/E
		Sanj Miguel Chapultepec	1	N/E	N/E	N/E
		Santo Tomas	1	N/E	N/E	N/E
		Tacuba	28	N/E	N/E	N/E
		Tacubaya	18	N/E	N/E	N/E
		Tacubaya	1	N/E	N/E	N/E
		Tlaltenango	1	N/E	N/E	N/E
		Tlaltengo	1	N/E	N/E	N/E
		Tlaxpana	9	N/E	N/E	N/E
		Torre Blanca	16	N/E	N/E	N/E
		Torreblanca	1	N/E	N/E	N/E
		U H Legaria	1	N/E	N/E	N/E

CUADRO IV.17
PROSAP PROGRAMAS QUE OTORGAN SUBSIDIOS Y APOYOS A LA POBLACIÓN
ENERO-SEPTIEMBRE 2008

UNIDAD RESPONSABLE / DENOMINACIÓN DEL PROGRAMA	DELEGACIÓN	COLONIA	POBLACIÓN OBJETIVO	PRESUPUESTO (Pesos con dos decimales)		
				ORIGINAL ANUAL	PROGRAMADO MODIFICADO AL PERIODO	EJERCIDO
		U H Loma Hermosa	1	N/E	N/E	N/E
		U H Marina Nacional	1	N/E	N/E	N/E
		Anahuac				
		U Hab Torres Del Toreo	1	N/E	N/E	N/E
		Uhab Lomas de Sotelo	1	N/E	N/E	N/E
		Un Hogar Para Todos	1	N/E	N/E	N/E
		Veronica Anzures	4	N/E	N/E	N/E
		Agricultura	1	N/E	N/E	N/E
		Escandon	1	N/E	N/E	N/E
		Observatorio	1	N/E	N/E	N/E
		Pensil	1	N/E	N/E	N/E
		Tacuba	2	N/E	N/E	N/E
		Torre Blanca	1	N/E	N/E	N/E
	Milpa Alta					
		Barr Sn Agustin El Alto	1	N/E	N/E	N/E
		Barrio La Concepcion	5	N/E	N/E	N/E
		Barrio La Luz	5	N/E	N/E	N/E
		Barrio Los Angeles	6	N/E	N/E	N/E
		Barrio San Agustin El Alto	7	N/E	N/E	N/E
		Barrio San Mateo	7	N/E	N/E	N/E
		Barrio Santa Cruz	11	N/E	N/E	N/E
		Barrio Santa Martha	8	N/E	N/E	N/E
		Barrio Tecaxtitla	1	N/E	N/E	N/E
		Barrio Tenantitla Tecomitl	1	N/E	N/E	N/E
		Pblo San Antonio Tecomitl	9	N/E	N/E	N/E
		Pblo San Pedro Atocpan	1	N/E	N/E	N/E

CUADRO IV.17
PROSAP PROGRAMAS QUE OTORGAN SUBSIDIOS Y APOYOS A LA POBLACIÓN
ENERO-SEPTIEMBRE 2008

UNIDAD RESPONSABLE / DENOMINACIÓN DEL PROGRAMA	DELEGACIÓN	COLONIA	POBLACIÓN OBJETIVO	PRESUPUESTO (Pesos con dos decimales)		
				ORIGINAL ANUAL	PROGRAMADO MODIFICADO AL PERIODO	EJERCIDO
		Pclo San Pablo Oztotepec	1	N/E	N/E	N/E
		Playa Azul 113	1	N/E	N/E	N/E
		Salvador Cuauhtenco	1	N/E	N/E	N/E
		San Agustin El Alto	4	N/E	N/E	N/E
		San Agustin Ohtenco	1	N/E	N/E	N/E
		San Antonio Tecomitl	101	N/E	N/E	N/E
		San Antonio Tecomitl	5	N/E	N/E	N/E
		San Bartolome Xicomulco	19	N/E	N/E	N/E
		San Francisco Tecoxpa	32	N/E	N/E	N/E
		San Jeronimo Miacatlan	15	N/E	N/E	N/E
		San Juan Tepenahuac	5	N/E	N/E	N/E
		San Lorenzo Tlacoyucan	11	N/E	N/E	N/E
		San Mateo	1	N/E	N/E	N/E
		San Nicolas Tetelco	1	N/E	N/E	N/E
		San Pablo Oztotepec	95	N/E	N/E	N/E
		San Pedro Actopan	1	N/E	N/E	N/E
		San Pedro Atocpan	34	N/E	N/E	N/E
		San Peedro Atocpan	1	N/E	N/E	N/E
		San Salvador Cuahutenco	16	N/E	N/E	N/E
		San Salvador Cuauhtenco	34	N/E	N/E	N/E
		San Salvador Cuautenco	1	N/E	N/E	N/E
		San Salvadora Cuauhtenco	1	N/E	N/E	N/E
		Santa Ana Tlacotenco	49	N/E	N/E	N/E
		Santa Ana Tlacotengo	1	N/E	N/E	N/E
		Santa Ana Tlcatenco	2	N/E	N/E	N/E

CUADRO IV.17
PROSAP PROGRAMAS QUE OTORGAN SUBSIDIOS Y APOYOS A LA POBLACIÓN
ENERO-SEPTIEMBRE 2008

UNIDAD RESPONSABLE / DENOMINACIÓN DEL PROGRAMA	DELEGACIÓN	COLONIA	POBLACIÓN OBJETIVO	PRESUPUESTO (Pesos con dos decimales)		
				ORIGINAL ANUAL	PROGRAMADO MODIFICADO AL PERIODO	EJERCIDO
		Santa Ana Tlcotenco	1	N/E	N/E	N/E
		Tecomitl	1	N/E	N/E	N/E
		Villa Milpa Alta	62	N/E	N/E	N/E
		Pablo San Juan Tepenahuac	1	N/E	N/E	N/E
	Tlahuac					
		Agricola Metropolitana	5	N/E	N/E	N/E
		Agricola Metropolitana	1	N/E	N/E	N/E
		Agricolametropolitana	2	N/E	N/E	N/E
		Amp Jose Lopez Portillo	1	N/E	N/E	N/E
		Amp Lopez Portillo	1	N/E	N/E	N/E
		Ampl Lopez Portillo	1	N/E	N/E	N/E
		Ampl Selene	1	N/E	N/E	N/E
		Ampliacion Selene	1	N/E	N/E	N/E
		Ampliacion La Conchita	6	N/E	N/E	N/E
		Ampliacion Lopez Portillo	2	N/E	N/E	N/E
		Ampliacion Los Olivos	1	N/E	N/E	N/E
		Ampliacion Santa Catarina	1	N/E	N/E	N/E
		Ampliacion Selene	10	N/E	N/E	N/E
		Arboledas	4	N/E	N/E	N/E
		Atotolco Chinanco	1	N/E	N/E	N/E
		B San Agustin	1	N/E	N/E	N/E
		Barr La Lupita Ixtayopan	1	N/E	N/E	N/E
		Barr La Soledad	1	N/E	N/E	N/E
		Barr San Bartolome	1	N/E	N/E	N/E
		Barr San Lorenzo Tezonco	1	N/E	N/E	N/E

CUADRO IV.17
PROSAP PROGRAMAS QUE OTORGAN SUBSIDIOS Y APOYOS A LA POBLACIÓN
ENERO-SEPTIEMBRE 2008

UNIDAD RESPONSABLE / DENOMINACIÓN DEL PROGRAMA	DELEGACIÓN	COLONIA	POBLACIÓN OBJETIVO	PRESUPUESTO (Pesos con dos decimales)		
				ORIGINAL ANUAL	PROGRAMADO MODIFICADO AL PERIODO	EJERCIDO
		Barr San Mateo Tlh	1	N/E	N/E	N/E
		Barr San Miguel	3	N/E	N/E	N/E
		Barriio Los Reyes	1	N/E	N/E	N/E
		Barrio de Guadalupe	5	N/E	N/E	N/E
		Barrio de Los Reyes	2	N/E	N/E	N/E
		Barrio Guadalupe	2	N/E	N/E	N/E
		Barrio La Asuncion	12	N/E	N/E	N/E
		Barrio La Asuncion San Juan Ixtayopan	1	N/E	N/E	N/E
		Barrio La Guadalupe	1	N/E	N/E	N/E
		Barrio La Magdalena	2	N/E	N/E	N/E
		Barrio La Soledad	1	N/E	N/E	N/E
		Barrio Los Reyes	7	N/E	N/E	N/E
		Barrio Los Reyes	11	N/E	N/E	N/E
		Barrio Los Reyes Mixquic	2	N/E	N/E	N/E
		Barrio San Agustin	2	N/E	N/E	N/E
		Barrio San Agustin Mixquic	1	N/E	N/E	N/E
		Barrio San Amteo	1	N/E	N/E	N/E
		Barrio San Andres	1	N/E	N/E	N/E
		Barrio San Bartolome	5	N/E	N/E	N/E
		Barrio San Bartolome Mixquic	9	N/E	N/E	N/E
		Barrio San Juan	7	N/E	N/E	N/E
		Barrio San Mateo	9	N/E	N/E	N/E
		Barrio San Miguel	4	N/E	N/E	N/E
		Barrio San Miguel	1	N/E	N/E	N/E
		Barrio San Miguel Mixquic	6	N/E	N/E	N/E

CUADRO IV.17
PROSAP PROGRAMAS QUE OTORGAN SUBSIDIOS Y APOYOS A LA POBLACIÓN
ENERO-SEPTIEMBRE 2008

UNIDAD RESPONSABLE / DENOMINACIÓN DEL PROGRAMA	DELEGACIÓN	COLONIA	POBLACIÓN OBJETIVO	PRESUPUESTO (Pesos con dos decimales)		
				ORIGINAL ANUAL	PROGRAMADO MODIFICADO AL PERIODO	EJERCIDO
		Barrio Sanjuan	1	N/E	N/E	N/E
		Barrio Santa Ana	3	N/E	N/E	N/E
		Barrio Santa Ana Zapotitlan	1	N/E	N/E	N/E
		Barrio Santa Cruz Mixquic	3	N/E	N/E	N/E
		Benito Quezada	1	N/E	N/E	N/E
		Col Zapotitlan	1	N/E	N/E	N/E
		Del Mar	30	N/E	N/E	N/E
		El Llano	1	N/E	N/E	N/E
		El Paraiso	1	N/E	N/E	N/E
		El Rosario	2	N/E	N/E	N/E
		El Rosario	1	N/E	N/E	N/E
		El Triangulo	1	N/E	N/E	N/E
		El Triangulo	1	N/E	N/E	N/E
		Emiliano Zapata	5	N/E	N/E	N/E
		Estacion	1	N/E	N/E	N/E
		Ex Hacienda de San Nicolas Tole	1	N/E	N/E	N/E
		Genaro Reyes	1	N/E	N/E	N/E
		Gpe San Francisco Tlaltenco	1	N/E	N/E	N/E
		Granjas Cabrera	1	N/E	N/E	N/E
		Guadalupe Tlaltenco	9	N/E	N/E	N/E
		Guadalupe Victoria	1	N/E	N/E	N/E
		Habana	1	N/E	N/E	N/E
		Jaime Torre S Bodet	1	N/E	N/E	N/E
		Jaime Torres Bodet	21	N/E	N/E	N/E
		Jardines Del Llano	1	N/E	N/E	N/E
		Jose Lopez Portillo	1	N/E	N/E	N/E

CUADRO IV.17
PROSAP PROGRAMAS QUE OTORGAN SUBSIDIOS Y APOYOS A LA POBLACIÓN
ENERO-SEPTIEMBRE 2008

UNIDAD RESPONSABLE / DENOMINACIÓN DEL PROGRAMA	DELEGACIÓN	COLONIA	POBLACIÓN OBJETIVO	PRESUPUESTO (Pesos con dos decimales)		
				ORIGINAL ANUAL	PROGRAMADO MODIFICADO AL PERIODO	EJERCIDO
		La Asuncion	2	N/E	N/E	N/E
		La Conchita	10	N/E	N/E	N/E
		La Conchita Zapatitlan	1	N/E	N/E	N/E
		La Conchita Zapotitlan	63	N/E	N/E	N/E
		La Draga	1	N/E	N/E	N/E
		La Estacion	9	N/E	N/E	N/E
		La Francia Mixquic	1	N/E	N/E	N/E
		La Habana	15	N/E	N/E	N/E
		La Loma	1	N/E	N/E	N/E
		La Lupita San Juan Ixtayopan	2	N/E	N/E	N/E
		La Madalena	1	N/E	N/E	N/E
		La Magdalena	2	N/E	N/E	N/E
		La Nopalera	16	N/E	N/E	N/E
		La Planta	1	N/E	N/E	N/E
		La Turba	5	N/E	N/E	N/E
		Las Arboledas	6	N/E	N/E	N/E
		Las Arboleras	1	N/E	N/E	N/E
		Las Nieves	1	N/E	N/E	N/E
		Las Puertas	2	N/E	N/E	N/E
		Las Puertas Tlaltenco	1	N/E	N/E	N/E
		Lomas de Zaragoza	1	N/E	N/E	N/E
		Los Olivos	16	N/E	N/E	N/E
		Los Olivos	1	N/E	N/E	N/E
		Los Reyes	2	N/E	N/E	N/E
		Miguel Hidalgo	55	N/E	N/E	N/E
		Miguel Hidalgo	4	N/E	N/E	N/E
		Miguel Idalgo	2	N/E	N/E	N/E
		Mixquic	4	N/E	N/E	N/E
		Nopalera	1	N/E	N/E	N/E

CUADRO IV.17
PROSAP PROGRAMAS QUE OTORGAN SUBSIDIOS Y APOYOS A LA POBLACIÓN
ENERO-SEPTIEMBRE 2008

UNIDAD RESPONSABLE / DENOMINACIÓN DEL PROGRAMA	DELEGACIÓN	COLONIA	POBLACIÓN OBJETIVO	PRESUPUESTO (Pesos con dos decimales)		
				ORIGINAL ANUAL	PROGRAMADO MODIFICADO AL PERIODO	EJERCIDO
		Nueva Guadalupe	1	N/E	N/E	N/E
		Nueva Tenochtitlan	1	N/E	N/E	N/E
		Ojo de Agua	9	N/E	N/E	N/E
		Ojo de Agua San Francisco Tlaltenco	1	N/E	N/E	N/E
		Olivar Santa Maria	1	N/E	N/E	N/E
		Olivar Santa Maria	2	N/E	N/E	N/E
		Pblo San Andres Mixquic	2	N/E	N/E	N/E
		Pblo San Nicolas Tetelco	1	N/E	N/E	N/E
		Peña Alta	4	N/E	N/E	N/E
		Quiahuatla	22	N/E	N/E	N/E
		San Agustin Mixquic	3	N/E	N/E	N/E
		San Andres	1	N/E	N/E	N/E
		San Andres Misquic	1	N/E	N/E	N/E
		San Andres Misxquic	1	N/E	N/E	N/E
		San Andres Mixquic	65	N/E	N/E	N/E
		San Bartolome Misquic	1	N/E	N/E	N/E
		San Bartolome Mixquic	1	N/E	N/E	N/E
		San Drancisco Tlaltenco	1	N/E	N/E	N/E
		San Felipe	1	N/E	N/E	N/E
		San Francisco	1	N/E	N/E	N/E
		San Francisco Tlaltenco	14	N/E	N/E	N/E
		San Ignacio de Ayola	1	N/E	N/E	N/E
		San Isidro	1	N/E	N/E	N/E
		San Isidro Tulyehualco	1	N/E	N/E	N/E
		San Jose	36	N/E	N/E	N/E
		San Jose Tlahuac	1	N/E	N/E	N/E
		San Juan Ixtayopan	11	N/E	N/E	N/E
		San Mateo	2	N/E	N/E	N/E

CUADRO IV.17
PROSAP PROGRAMAS QUE OTORGAN SUBSIDIOS Y APOYOS A LA POBLACIÓN
ENERO-SEPTIEMBRE 2008

UNIDAD RESPONSABLE / DENOMINACIÓN DEL PROGRAMA	DELEGACIÓN	COLONIA	POBLACIÓN OBJETIVO	PRESUPUESTO (Pesos con dos decimales)		
				ORIGINAL ANUAL	PROGRAMADO MODIFICADO AL PERIODO	EJERCIDO
		San Miguel Mixquic	21	N/E	N/E	N/E
		San Nicolas Tetelco	7	N/E	N/E	N/E
		San Nicolas Tetelco	2	N/E	N/E	N/E
		San Nicolas Tlaltenco	1	N/E	N/E	N/E
		San Nicolas Tolentino	2	N/E	N/E	N/E
		San Sebastian Tulyehualco	1	N/E	N/E	N/E
		Santa Ana	1	N/E	N/E	N/E
		Santa Ana Poniente	1	N/E	N/E	N/E
		Santa Ana Zapotitlan	3	N/E	N/E	N/E
		Santa Catarina	10	N/E	N/E	N/E
		Santa Catarina Yecahuizotl	1	N/E	N/E	N/E
		Santa Cecilia	19	N/E	N/E	N/E
		Santa Ceiclia	1	N/E	N/E	N/E
		Santa Cruz	1	N/E	N/E	N/E
		Santa Cruz Acalpixca	1	N/E	N/E	N/E
		Santiago Zapotitlan	49	N/E	N/E	N/E
		Santiago Zapotitlan	1	N/E	N/E	N/E
		Selene	33	N/E	N/E	N/E
		Selene	1	N/E	N/E	N/E
		Selene Tlaltenco	1	N/E	N/E	N/E
		Sn Nicolas Tolentino	1	N/E	N/E	N/E
		Sta Ana Zapotitlan	1	N/E	N/E	N/E
		Tepantitlamilco	1	N/E	N/E	N/E
		Tierra Blanca	4	N/E	N/E	N/E
		Tierra Y Libertad	4	N/E	N/E	N/E
		Tlahuac	1	N/E	N/E	N/E
		Tlaltenco	5	N/E	N/E	N/E
		U H La Draga	2	N/E	N/E	N/E

CUADRO IV.17
PROSAP PROGRAMAS QUE OTORGAN SUBSIDIOS Y APOYOS A LA POBLACIÓN
ENERO-SEPTIEMBRE 2008

UNIDAD RESPONSABLE / DENOMINACIÓN DEL PROGRAMA	DELEGACIÓN	COLONIA	POBLACIÓN OBJETIVO	PRESUPUESTO (Pesos con dos decimales)		
				ORIGINAL ANUAL	PROGRAMADO MODIFICADO AL PERIODO	EJERCIDO
		U H Minas de Arena	1	N/E	N/E	N/E
		U H Nueva Tenochtitlan	1	N/E	N/E	N/E
		U H Villa Centroamericana	4	N/E	N/E	N/E
		U H Villa de Los Trabajadores	2	N/E	N/E	N/E
		U H Villa de Los Trabajadores Gdf	1	N/E	N/E	N/E
		U Hab La Draga	1	N/E	N/E	N/E
		U Hab Nueva Tenochtitlan	1	N/E	N/E	N/E
		U Hab Vapac	1	N/E	N/E	N/E
		Uh La Draga	1	N/E	N/E	N/E
		Uhab La Draga	1	N/E	N/E	N/E
		Unidad Villa Centroamericana	1	N/E	N/E	N/E
		Unidan Villa Centro Ame Ricana	2	N/E	N/E	N/E
		Villa de Los Trabajadores	1	N/E	N/E	N/E
		Villa Trabajadores	1	N/E	N/E	N/E
		Zacatenco	3	N/E	N/E	N/E
		Zapotitla	9	N/E	N/E	N/E
		Zapotitlan	9	N/E	N/E	N/E
	Tlalpan					
		Amp Miguel Hgo	4	N/E	N/E	N/E
		Amp Miguel Hidalgo	3	N/E	N/E	N/E
		Belvedere	3	N/E	N/E	N/E
		Chimalcoyotl	1	N/E	N/E	N/E
		Dos de Octubre	1	N/E	N/E	N/E

CUADRO IV.17
PROSAP PROGRAMAS QUE OTORGAN SUBSIDIOS Y APOYOS A LA POBLACIÓN
ENERO-SEPTIEMBRE 2008

UNIDAD RESPONSABLE / DENOMINACIÓN DEL PROGRAMA	DELEGACIÓN	COLONIA	POBLACIÓN OBJETIVO	PRESUPUESTO (Pesos con dos decimales)		
				ORIGINAL ANUAL	PROGRAMADO MODIFICADO AL PERIODO	EJERCIDO
		Ejidos de Huipulco	1	N/E	N/E	N/E
		El Mirador	2	N/E	N/E	N/E
		Heroes de Padierna	1	N/E	N/E	N/E
		Isidro Fabela	2	N/E	N/E	N/E
		La Joyita	1	N/E	N/E	N/E
		La Malinche	1	N/E	N/E	N/E
		Lomas de Cuilotepec	1	N/E	N/E	N/E
		Lomas de Padierna	1	N/E	N/E	N/E
		Lomas de Padierna Sur	1	N/E	N/E	N/E
		Los Encinos	1	N/E	N/E	N/E
		Mesa Los Hornos	2	N/E	N/E	N/E
		Miguel Hgo	2	N/E	N/E	N/E
		Mirador Ii	2	N/E	N/E	N/E
		P Sta Ursula	1	N/E	N/E	N/E
		Ped Sta U Xitla	1	N/E	N/E	N/E
		Pedregal de Carrasco	1	N/E	N/E	N/E
		Pedregal Las Aguilas	1	N/E	N/E	N/E
		Pedregal San Nicolas	3	N/E	N/E	N/E
		Pedregal Sn Nicolas	5	N/E	N/E	N/E
		Peña Pobre	1	N/E	N/E	N/E
		Progreso Tizapan	1	N/E	N/E	N/E
		San Bartolo	1	N/E	N/E	N/E
		San Felipe de Jesus	1	N/E	N/E	N/E
		San Miguel Xicalco	2	N/E	N/E	N/E
		San Pedro Martir	1	N/E	N/E	N/E
		Seccion Xvi	1	N/E	N/E	N/E
		Sn Andres Totoltepec	2	N/E	N/E	N/E
		Sn Juan Tepeximilpa	1	N/E	N/E	N/E
		Sn Miguel Topilejo	1	N/E	N/E	N/E
		Sn Miguel Xicalco	1	N/E	N/E	N/E

CUADRO IV.17
PROSAP PROGRAMAS QUE OTORGAN SUBSIDIOS Y APOYOS A LA POBLACIÓN
ENERO-SEPTIEMBRE 2008

UNIDAD RESPONSABLE / DENOMINACIÓN DEL PROGRAMA	DELEGACIÓN	COLONIA	POBLACIÓN OBJETIVO	PRESUPUESTO (Pesos con dos decimales)		
				ORIGINAL ANUAL	PROGRAMADO MODIFICADO AL PERIODO	EJERCIDO
		Sta Cruz	1	N/E	N/E	N/E
		Sta Ursula Xitla	3	N/E	N/E	N/E
		Tlalcoligia	1	N/E	N/E	N/E
		Tlalmille	2	N/E	N/E	N/E
		Tlalpan	2	N/E	N/E	N/E
		Topilejo	2	N/E	N/E	N/E
		Torres de Padierna	2	N/E	N/E	N/E
		Torres de Pdierna	1	N/E	N/E	N/E
		Viveros de Coatectlan	1	N/E	N/E	N/E
		2 de Cotubre	1	N/E	N/E	N/E
		2 de Octubre	27	N/E	N/E	N/E
		3A Secc Amp Miguel Hidalgo	1	N/E	N/E	N/E
		Agricola Coapa	1	N/E	N/E	N/E
		Amp Miguel Hidalgo	1	N/E	N/E	N/E
		Amp Miguel Hidalgo	9	N/E	N/E	N/E
		Amp Tepeximilpa	1	N/E	N/E	N/E
		Ampl Miguel Hidalgo	2	N/E	N/E	N/E
		Ampl Miguel Hidalgo 3Ra Seccion	1	N/E	N/E	N/E
		Ampl Isidro Fabela	2	N/E	N/E	N/E
		Ampl Miguel Hidalgo	11	N/E	N/E	N/E
		Ampl Miguel Hidalgo	1	N/E	N/E	N/E
		Ampl San Juan Tepeximilpa	1	N/E	N/E	N/E
		Ampliacion Isidro Fabela	1	N/E	N/E	N/E
		Ampliacion Isidro Fabela	1	N/E	N/E	N/E

CUADRO IV.17
PROSAP PROGRAMAS QUE OTORGAN SUBSIDIOS Y APOYOS A LA POBLACIÓN
ENERO-SEPTIEMBRE 2008

UNIDAD RESPONSABLE / DENOMINACIÓN DEL PROGRAMA	DELEGACIÓN	COLONIA	POBLACIÓN OBJETIVO	PRESUPUESTO (Pesos con dos decimales)		
				ORIGINAL ANUAL	PROGRAMADO MODIFICADO AL PERIODO	EJERCIDO
		Ampliacion Miguel Hidalgo	41	N/E	N/E	N/E
		Ampliacion Miguel Hidalgo	2	N/E	N/E	N/E
		Ampliacion Miguel Hidalgo 3 A Secc	1	N/E	N/E	N/E
		Ampliacion Mihuel Hidalgo	1	N/E	N/E	N/E
		Ampliacion San Juan Tepeximilpa	1	N/E	N/E	N/E
		Ampliacion Tepeximilpa	4	N/E	N/E	N/E
		Amsa	3	N/E	N/E	N/E
		Arboledas Del Sur	4	N/E	N/E	N/E
		Arenal Topilejo	1	N/E	N/E	N/E
		Axalco	1	N/E	N/E	N/E
		Barrio Centro	1	N/E	N/E	N/E
		Barrio Del Niño Jesus	1	N/E	N/E	N/E
		Barrio Niño Jesus La Joya	1	N/E	N/E	N/E
		Barrio San Fernando	2	N/E	N/E	N/E
		Belvedere	6	N/E	N/E	N/E
		Belverde	4	N/E	N/E	N/E
		Belverder	1	N/E	N/E	N/E
		Bosques de San Nicolas	1	N/E	N/E	N/E
		Bosques Del Pedregal	6	N/E	N/E	N/E
		Calpillo	1	N/E	N/E	N/E
		Cant Puente de Piedra	1	N/E	N/E	N/E
		Cantera Pte de Piedra	1	N/E	N/E	N/E
		Cantera Puente de Piedra	8	N/E	N/E	N/E

CUADRO IV.17
PROSAP PROGRAMAS QUE OTORGAN SUBSIDIOS Y APOYOS A LA POBLACIÓN
ENERO-SEPTIEMBRE 2008

UNIDAD RESPONSABLE / DENOMINACIÓN DEL PROGRAMA	DELEGACIÓN	COLONIA	POBLACIÓN OBJETIVO	PRESUPUESTO (Pesos con dos decimales)		
				ORIGINAL ANUAL	PROGRAMADO MODIFICADO AL PERIODO	EJERCIDO
		Chichicapatl	1	N/E	N/E	N/E
		Chichicaspa	2	N/E	N/E	N/E
		Chimalcoyoc	2	N/E	N/E	N/E
		Chimalcoyotl	6	N/E	N/E	N/E
		Chimilli	2	N/E	N/E	N/E
		Club de Golf Mexico	2	N/E	N/E	N/E
		Col Valle Escondido	1	N/E	N/E	N/E
		Costera Pucanteras Puente de Piedra	1	N/E	N/E	N/E
		Cruz Del Farol	8	N/E	N/E	N/E
		Cuchilla de Padierna	1	N/E	N/E	N/E
		Cuchilla de Padierna	1	N/E	N/E	N/E
		Cultora Maya	1	N/E	N/E	N/E
		Cultur Maya	1	N/E	N/E	N/E
		Cultura Maya	4	N/E	N/E	N/E
		Cumbres de Tepetongo	2	N/E	N/E	N/E
		Devisadero	1	N/E	N/E	N/E
		Diamante	3	N/E	N/E	N/E
		Divisadero	1	N/E	N/E	N/E
		Ejido San Pedro Martir	1	N/E	N/E	N/E
		Ejidos de Huipulco	4	N/E	N/E	N/E
		Ejidos de Padierna	3	N/E	N/E	N/E
		Ejidos de Pedro Martir	1	N/E	N/E	N/E
		Ejidos de San Pedro Martil	1	N/E	N/E	N/E
		Ejidos de San Pedro Martir	5	N/E	N/E	N/E
		Ejidos de San Pedro Martir	1	N/E	N/E	N/E

CUADRO IV.17
PROSAP PROGRAMAS QUE OTORGAN SUBSIDIOS Y APOYOS A LA POBLACIÓN
ENERO-SEPTIEMBRE 2008

UNIDAD RESPONSABLE / DENOMINACIÓN DEL PROGRAMA	DELEGACIÓN	COLONIA	POBLACIÓN OBJETIVO	PRESUPUESTO (Pesos con dos decimales)		
				ORIGINAL ANUAL	PROGRAMADO MODIFICADO AL PERIODO	EJERCIDO
		Ejidos de Sn Pedro Martir	1	N/E	N/E	N/E
		Ejidos San Pedro Martir	4	N/E	N/E	N/E
		Ejidos San Pedro Martir	1	N/E	N/E	N/E
		Ejidos Sn Pedro Martir	1	N/E	N/E	N/E
		El Cantaro Villa Coapa	1	N/E	N/E	N/E
		El Divisadero	1	N/E	N/E	N/E
		El Divisadero Santo	1	N/E	N/E	N/E
		El Mirador	7	N/E	N/E	N/E
		El Mirador 1 Seccion	1	N/E	N/E	N/E
		El Mirador 2 Seccion	2	N/E	N/E	N/E
		El Mirador 3	1	N/E	N/E	N/E
		El Mirador Ii	1	N/E	N/E	N/E
		El Verano	2	N/E	N/E	N/E
		El Zacaton	2	N/E	N/E	N/E
		Ex Hacienda Coapa	2	N/E	N/E	N/E
		Ex Hacienda Coapa	1	N/E	N/E	N/E
		Ex Hacienda San Juan de Dios	1	N/E	N/E	N/E
		Ex Hasienda San Juan de Dios	1	N/E	N/E	N/E
		Ex Hda Coapa	2	N/E	N/E	N/E
		Ex Hda de San Juan de Dios	1	N/E	N/E	N/E
		Exhda de Coapa	1	N/E	N/E	N/E
		Floresta Coyoacan	1	N/E	N/E	N/E
		Frac Floresta Coyoacan	1	N/E	N/E	N/E
		Frac Renacimiento Axalco	1	N/E	N/E	N/E

CUADRO IV.17
PROSAP PROGRAMAS QUE OTORGAN SUBSIDIOS Y APOYOS A LA POBLACIÓN
ENERO-SEPTIEMBRE 2008

UNIDAD RESPONSABLE / DENOMINACIÓN DEL PROGRAMA	DELEGACIÓN	COLONIA	POBLACIÓN OBJETIVO	PRESUPUESTO (Pesos con dos decimales)		
				ORIGINAL ANUAL	PROGRAMADO MODIFICADO AL PERIODO	EJERCIDO
		Fracc Prado Coapa 3A Secc	1	N/E	N/E	N/E
		Fuentes Brotantes	2	N/E	N/E	N/E
		Fuentes de Tepepan	5	N/E	N/E	N/E
		Fuentes Del Pedregal	2	N/E	N/E	N/E
		Fuentes Tepepan	2	N/E	N/E	N/E
		Fujentews Del Pedregal	1	N/E	N/E	N/E
		Gabriel Ramos Millan	1	N/E	N/E	N/E
		Gpe Tlalpan	1	N/E	N/E	N/E
		Granjas Coapa	15	N/E	N/E	N/E
		Guadalupe	3	N/E	N/E	N/E
		Habitacin Baja Joya	1	N/E	N/E	N/E
		Hacienda de San Juan	1	N/E	N/E	N/E
		Hda San Juan de Dios	1	N/E	N/E	N/E
		Hda Sn Juan	1	N/E	N/E	N/E
		Heroes de Padierna	10	N/E	N/E	N/E
		Heroes de Padierna	2	N/E	N/E	N/E
		Herores de Padierna	1	N/E	N/E	N/E
		Huipulco	6	N/E	N/E	N/E
		Huipulco	1	N/E	N/E	N/E
		Isidro Fabela	35	N/E	N/E	N/E
		Isidro Fabela	1	N/E	N/E	N/E
		Jardines de La Montaña	1	N/E	N/E	N/E
		Jardines de San Juan Ajusco	1	N/E	N/E	N/E
		Jardines Del Ajusco	1	N/E	N/E	N/E
		Juventud Unida	3	N/E	N/E	N/E
		La Fama	1	N/E	N/E	N/E
		La Fama	2	N/E	N/E	N/E
		La Joya	8	N/E	N/E	N/E

CUADRO IV.17
PROSAP PROGRAMAS QUE OTORGAN SUBSIDIOS Y APOYOS A LA POBLACIÓN
ENERO-SEPTIEMBRE 2008

UNIDAD RESPONSABLE / DENOMINACIÓN DEL PROGRAMA	DELEGACIÓN	COLONIA	POBLACIÓN OBJETIVO	PRESUPUESTO (Pesos con dos decimales)		
				ORIGINAL ANUAL	PROGRAMADO MODIFICADO AL PERIODO	EJERCIDO
		La Joya	2	N/E	N/E	N/E
		La Lonja	1	N/E	N/E	N/E
		La Magdalena Petlacalco	1	N/E	N/E	N/E
		La Maguellera	1	N/E	N/E	N/E
		La Magueyera	2	N/E	N/E	N/E
		La Maguillera	1	N/E	N/E	N/E
		La Mesa Los Hornos	1	N/E	N/E	N/E
		La Palma 1A Seccion	1	N/E	N/E	N/E
		La Palma Sn Andres Totoltepec	1	N/E	N/E	N/E
		La Palma Sur	1	N/E	N/E	N/E
		Las Flores Topilejo	1	N/E	N/E	N/E
		Lazaro Cardenas	2	N/E	N/E	N/E
		Libertad Sn Miguel Topilejo	1	N/E	N/E	N/E
		Loma Bonita	1	N/E	N/E	N/E
		Lomas Altas	1	N/E	N/E	N/E
		Lomas Altas de Padierna	3	N/E	N/E	N/E
		Lomas Altas de Padierna Sur	2	N/E	N/E	N/E
		Lomas de Cuilotepec	5	N/E	N/E	N/E
		Lomas de Cuilotepec Ii	1	N/E	N/E	N/E
		Lomas de Padierna	18	N/E	N/E	N/E
		Lomas de Padierna	1	N/E	N/E	N/E
		Lomas de Padierna Sur	4	N/E	N/E	N/E
		Lomas de Padierna Sur	1	N/E	N/E	N/E
		Lomas Hidalgo	3	N/E	N/E	N/E
		Lopez Portillo	2	N/E	N/E	N/E
		Los Encinos	2	N/E	N/E	N/E
		Los Reyes	1	N/E	N/E	N/E

CUADRO IV.17
PROSAP PROGRAMAS QUE OTORGAN SUBSIDIOS Y APOYOS A LA POBLACIÓN
ENERO-SEPTIEMBRE 2008

UNIDAD RESPONSABLE / DENOMINACIÓN DEL PROGRAMA	DELEGACIÓN	COLONIA	POBLACIÓN OBJETIVO	PRESUPUESTO (Pesos con dos decimales)		
				ORIGINAL ANUAL	PROGRAMADO MODIFICADO AL PERIODO	EJERCIDO
		Los Volcanes	5	N/E	N/E	N/E
		Lote 7 Col Tepetongo	1	N/E	N/E	N/E
		Magdalena Petlacalco	1	N/E	N/E	N/E
		Mesa de Los Hornos	2	N/E	N/E	N/E
		Mesa de Los Hornos	1	N/E	N/E	N/E
		Mesa Los Hornos	8	N/E	N/E	N/E
		Miguel Hidalgo	27	N/E	N/E	N/E
		Miguel Hidalgo	6	N/E	N/E	N/E
		Miguel Hidalgo 1 Seccion	1	N/E	N/E	N/E
		Miguel Hidalgo Ampliacion	2	N/E	N/E	N/E
		Miguel Hidalgo Ampliacion 2A Secc	2	N/E	N/E	N/E
		Miguel Hidalgo Tulipan Y Morelos	1	N/E	N/E	N/E
		Mirado Ii	1	N/E	N/E	N/E
		Mirador	1	N/E	N/E	N/E
		Mirador 3A Secc	1	N/E	N/E	N/E
		Mirador 2	1	N/E	N/E	N/E
		Mirador Del Valle	1	N/E	N/E	N/E
		Mirador I	2	N/E	N/E	N/E
		Mirador Ii	6	N/E	N/E	N/E
		Miradorii	1	N/E	N/E	N/E
		Narcizo Mendoza	1	N/E	N/E	N/E
		Niño Jesus	1	N/E	N/E	N/E
		Nuevo Renacimiento de Axalco	1	N/E	N/E	N/E
		Nvo Renacimiento	1	N/E	N/E	N/E
		Nvo Renacimiento de Axalco	1	N/E	N/E	N/E

CUADRO IV.17
PROSAP PROGRAMAS QUE OTORGAN SUBSIDIOS Y APOYOS A LA POBLACIÓN
ENERO-SEPTIEMBRE 2008

UNIDAD RESPONSABLE / DENOMINACIÓN DEL PROGRAMA	DELEGACIÓN	COLONIA	POBLACIÓN OBJETIVO	PRESUPUESTO (Pesos con dos decimales)		
				ORIGINAL ANUAL	PROGRAMADO MODIFICADO AL PERIODO	EJERCIDO
		P Sta Ursula Xitla	1	N/E	N/E	N/E
		Paraje 38	1	N/E	N/E	N/E
		Parres de Guarda	1	N/E	N/E	N/E
		Pblo San Miguel Xicalco	1	N/E	N/E	N/E
		Pblo Magdalena Petlacalco	1	N/E	N/E	N/E
		Pblo San Andres Totoltepec	2	N/E	N/E	N/E
		Pblo San Miguel Xicalco	2	N/E	N/E	N/E
		Pblo Sto Tomas Ajusco	1	N/E	N/E	N/E
		Ped de San Nic Totol	1	N/E	N/E	N/E
		Pedragal de Carrasco	1	N/E	N/E	N/E
		Pedregal de Aminco	1	N/E	N/E	N/E
		Pedregal de Carrasco	3	N/E	N/E	N/E
		Pedregal de Chichicaspa	1	N/E	N/E	N/E
		Pedregal de Las Aguilas	1	N/E	N/E	N/E
		Pedregal de San Nicloas	1	N/E	N/E	N/E
		Pedregal de San Nicolas	44	N/E	N/E	N/E
		Pedregal de San Nicolas	1	N/E	N/E	N/E
		Pedregal de Santa Ursula 11	1	N/E	N/E	N/E
		Pedregal de Santa Ursula Xitla	4	N/E	N/E	N/E
		Pedregal de Sn Nicolas	1	N/E	N/E	N/E
		Pedregal de Sn Nicolas T	1	N/E	N/E	N/E
		Pedregal de Sta Ursula Xitla	2	N/E	N/E	N/E
		Pedregal de Sta Ursula Xitla	1	N/E	N/E	N/E

CUADRO IV.17
PROSAP PROGRAMAS QUE OTORGAN SUBSIDIOS Y APOYOS A LA POBLACIÓN
ENERO-SEPTIEMBRE 2008

UNIDAD RESPONSABLE / DENOMINACIÓN DEL PROGRAMA	DELEGACIÓN	COLONIA	POBLACIÓN OBJETIVO	PRESUPUESTO (Pesos con dos decimales)		
				ORIGINAL ANUAL	PROGRAMADO MODIFICADO AL PERIODO	EJERCIDO
		Pedregal San Nicolas	4	N/E	N/E	N/E
		Pedregal San Nicolas T	1	N/E	N/E	N/E
		Pedregal Sn Nicolas	1	N/E	N/E	N/E
		Peña Pobre	1	N/E	N/E	N/E
		Pgal de San Ncolas	1	N/E	N/E	N/E
		Pgal de San Nicolas	4	N/E	N/E	N/E
		Pgal de San Nicolas	1	N/E	N/E	N/E
		Pgal de Sn Nicolas	1	N/E	N/E	N/E
		Pgal San Nicolas	1	N/E	N/E	N/E
		Pgal Sn Nicolas	1	N/E	N/E	N/E
		Plan de Ayala	2	N/E	N/E	N/E
		Plaza de Oro	1	N/E	N/E	N/E
		Pop Sta Teresa	2	N/E	N/E	N/E
		Popotla	1	N/E	N/E	N/E
		Popular Santa Teresa	7	N/E	N/E	N/E
		Popular Sta Teresa	3	N/E	N/E	N/E
		Prado Coapa	3	N/E	N/E	N/E
		Prados Coapa	1	N/E	N/E	N/E
		Predegal de San Nicolas	1	N/E	N/E	N/E
		Predegal San Nicolas 1Ra Secc	1	N/E	N/E	N/E
		Primavera	4	N/E	N/E	N/E
		Pueblo de Parres	2	N/E	N/E	N/E
		Pueblo Magdalena Petlacalco	2	N/E	N/E	N/E
		Pueblo Magdalena Petlacali	1	N/E	N/E	N/E
		Pueblo Miguel Ajusco	1	N/E	N/E	N/E
		Pueblo Quieto	1	N/E	N/E	N/E
		Pueblo Quieto	1	N/E	N/E	N/E

CUADRO IV.17
PROSAP PROGRAMAS QUE OTORGAN SUBSIDIOS Y APOYOS A LA POBLACIÓN
ENERO-SEPTIEMBRE 2008

UNIDAD RESPONSABLE / DENOMINACIÓN DEL PROGRAMA	DELEGACIÓN	COLONIA	POBLACIÓN OBJETIVO	PRESUPUESTO (Pesos con dos decimales)		
				ORIGINAL ANUAL	PROGRAMADO MODIFICADO AL PERIODO	EJERCIDO
		Pueblo San Miguel Ajusco	2	N/E	N/E	N/E
		Pueblo San Miguel Ajusco	1	N/E	N/E	N/E
		Pueblo San Miguel Topilejo	1	N/E	N/E	N/E
		Pueblo San Miguel Xicalco	2	N/E	N/E	N/E
		Pueblo Santo Tomas Ajusco	2	N/E	N/E	N/E
		Real Del Sur	1	N/E	N/E	N/E
		Residencial Acoxpa	2	N/E	N/E	N/E
		Residencial Coapa	1	N/E	N/E	N/E
		Residencial Villa Coapa	3	N/E	N/E	N/E
		Rinconada Coapa	3	N/E	N/E	N/E
		Romulo Sanchez Mireles	2	N/E	N/E	N/E
		San Andres Totoltepec	22	N/E	N/E	N/E
		San Andres Totoltepec	1	N/E	N/E	N/E
		San Bartolo El Chico Coapa	1	N/E	N/E	N/E
		San Bartolo El Chico	2	N/E	N/E	N/E
		San Fernando Barrio	1	N/E	N/E	N/E
		San Isidro Fabela	1	N/E	N/E	N/E
		San Juan Tepeximilpa	3	N/E	N/E	N/E
		San Juan Tepeximilpa	1	N/E	N/E	N/E
		San Lorenzo Huipulco	7	N/E	N/E	N/E
		San Miguel Ajusco	6	N/E	N/E	N/E
		San Miguel Tehuizco	1	N/E	N/E	N/E
		San Miguel Topilejo	22	N/E	N/E	N/E
		San Miguel Toxiac	1	N/E	N/E	N/E

CUADRO IV.17
PROSAP PROGRAMAS QUE OTORGAN SUBSIDIOS Y APOYOS A LA POBLACIÓN
ENERO-SEPTIEMBRE 2008

UNIDAD RESPONSABLE / DENOMINACIÓN DEL PROGRAMA	DELEGACIÓN	COLONIA	POBLACIÓN OBJETIVO	PRESUPUESTO (Pesos con dos decimales)		
				ORIGINAL ANUAL	PROGRAMADO MODIFICADO AL PERIODO	EJERCIDO
		San Miguel Xicalco	10	N/E	N/E	N/E
		San Nicolas Dos	1	N/E	N/E	N/E
		San Nicolas I	1	N/E	N/E	N/E
		San Nicolas Ii	4	N/E	N/E	N/E
		San Nicolas Totolapan	1	N/E	N/E	N/E
		San Pedro Apostol	4	N/E	N/E	N/E
		San Pedro Martir	33	N/E	N/E	N/E
		San Pedro Martir	2	N/E	N/E	N/E
		San Ursula Xitla	1	N/E	N/E	N/E
		Santa Teresa	1	N/E	N/E	N/E
		Santa Ursula Coapa	1	N/E	N/E	N/E
		Santa Ursula Xitla	7	N/E	N/E	N/E
		Santa Ursula Xitla Pedregal	1	N/E	N/E	N/E
		Santisima Trinidad	2	N/E	N/E	N/E
		Santo Domingo Coyoacan	1	N/E	N/E	N/E
		Santo Tomas Ajusco	6	N/E	N/E	N/E
		Seccion Xvi	2	N/E	N/E	N/E
		Sn Nicolas Totolapan	1	N/E	N/E	N/E
		Sn Pedro Martir	1	N/E	N/E	N/E
		Sta Ursula Xitla	1	N/E	N/E	N/E
		Sto Tomas Ajusco	1	N/E	N/E	N/E
		Temascalillo	1	N/E	N/E	N/E
		Tepetlica El Alto	2	N/E	N/E	N/E
		Tepetongo	2	N/E	N/E	N/E
		Tepeximilpa	5	N/E	N/E	N/E
		Tepeximilpa	1	N/E	N/E	N/E
		Tepexintla	1	N/E	N/E	N/E
		Tesoreros Mza 05 Lt 16	1	N/E	N/E	N/E

CUADRO IV.17
PROSAP PROGRAMAS QUE OTORGAN SUBSIDIOS Y APOYOS A LA POBLACIÓN
ENERO-SEPTIEMBRE 2008

UNIDAD RESPONSABLE / DENOMINACIÓN DEL PROGRAMA	DELEGACIÓN	COLONIA	POBLACIÓN OBJETIVO	PRESUPUESTO (Pesos con dos decimales)		
				ORIGINAL ANUAL	PROGRAMADO MODIFICADO AL PERIODO	EJERCIDO
		Texcaltenco	1	N/E	N/E	N/E
		Tezontitla	1	N/E	N/E	N/E
		Tierra Unida	1	N/E	N/E	N/E
		Tlacoligia	1	N/E	N/E	N/E
		Tlalcoligia	15	N/E	N/E	N/E
		Tlalcoligia	1	N/E	N/E	N/E
		Tlalmille	1	N/E	N/E	N/E
		Tlalmille	1	N/E	N/E	N/E
		Tlalpan	10	N/E	N/E	N/E
		Tlalpan Centro	2	N/E	N/E	N/E
		Tlamille	2	N/E	N/E	N/E
		Tlaxcalteco	1	N/E	N/E	N/E
		Tlaxcaltenco La Mesa	1	N/E	N/E	N/E
		Tlaxopan 1	1	N/E	N/E	N/E
		Toriell Guerra	1	N/E	N/E	N/E
		Toriello Guerra	3	N/E	N/E	N/E
		Torres de Padierna	7	N/E	N/E	N/E
		Torriello Guerra	1	N/E	N/E	N/E
		Tres de Mayo	1	N/E	N/E	N/E
		U Hab Ctm Culhuacan Sec 8	1	N/E	N/E	N/E
		U Hab Fuentes Brotantes	1	N/E	N/E	N/E
		U Hab Jardines Tlalpan	1	N/E	N/E	N/E
		U Inf Dr Ignacio Chavez	2	N/E	N/E	N/E
		U Villacoapa	1	N/E	N/E	N/E
		Uh Fuentes Brotantes Ii	1	N/E	N/E	N/E
		Uhab Issfam 1	1	N/E	N/E	N/E
		Unid Fuentes Brotantes	1	N/E	N/E	N/E
		Unid Hab Narciso Mendoza	1	N/E	N/E	N/E

CUADRO IV.17
PROSAP PROGRAMAS QUE OTORGAN SUBSIDIOS Y APOYOS A LA POBLACIÓN
ENERO-SEPTIEMBRE 2008

UNIDAD RESPONSABLE / DENOMINACIÓN DEL PROGRAMA	DELEGACIÓN	COLONIA	POBLACIÓN OBJETIVO	PRESUPUESTO (Pesos con dos decimales)		
				ORIGINAL ANUAL	PROGRAMADO MODIFICADO AL PERIODO	EJERCIDO
		Unid Villa Coapa	1	N/E	N/E	N/E
		Unidad Fuentes Brotantes	1	N/E	N/E	N/E
		Fovissste				
		Unidad Issfam San Pedro	1	N/E	N/E	N/E
		Martir				
		Unidad Villa Coapa	6	N/E	N/E	N/E
		Valle Escondido	1	N/E	N/E	N/E
		Verano	2	N/E	N/E	N/E
		Villa Coapa	17	N/E	N/E	N/E
		Villa Cuemanco	1	N/E	N/E	N/E
		Villa Del Puente	1	N/E	N/E	N/E
		Villa Lazaro Cardenas	2	N/E	N/E	N/E
		Villacoapa	1	N/E	N/E	N/E
		Vista Del Valle	2	N/E	N/E	N/E
		Vistas Del Pedregal	2	N/E	N/E	N/E
		Vistas Del Valle	1	N/E	N/E	N/E
		Vistas Pedregal	1	N/E	N/E	N/E
		Volcanes	2	N/E	N/E	N/E
		Xaxalipac Topilejo	1	N/E	N/E	N/E
		Xitle	1	N/E	N/E	N/E
		Zacaton	2	N/E	N/E	N/E
		Zacayucan Peña Pobre	1	N/E	N/E	N/E
		Bosques Del Pedregal	1	N/E	N/E	N/E
		Granjas Coapa	1	N/E	N/E	N/E
		Lomas de Cuilotepec	1	N/E	N/E	N/E
		Pedregal de San Nicolas	1	N/E	N/E	N/E
	Venustiano Carranza					
		20 de Noviembre	1	N/E	N/E	N/E
		Emiliano Carranza	1	N/E	N/E	N/E
		1 de Mayo	1	N/E	N/E	N/E

CUADRO IV.17
PROSAP PROGRAMAS QUE OTORGAN SUBSIDIOS Y APOYOS A LA POBLACIÓN
ENERO-SEPTIEMBRE 2008

UNIDAD RESPONSABLE / DENOMINACIÓN DEL PROGRAMA	DELEGACIÓN	COLONIA	POBLACIÓN OBJETIVO	PRESUPUESTO (Pesos con dos decimales)		
				ORIGINAL ANUAL	PROGRAMADO MODIFICADO AL PERIODO	EJERCIDO
		1 Seccion Del Arenal	1	N/E	N/E	N/E
		10 de Mayo	7	N/E	N/E	N/E
		1O Mayo	1	N/E	N/E	N/E
		1Ra Secc Arenal	1	N/E	N/E	N/E
		1Ro de Mayo	2	N/E	N/E	N/E
		20 de Nov	1	N/E	N/E	N/E
		20 de Noviembre	40	N/E	N/E	N/E
		20 de Novienbre	1	N/E	N/E	N/E
		20 Denoviembre	1	N/E	N/E	N/E
		24 de Abril	1	N/E	N/E	N/E
		4 Arboles	5	N/E	N/E	N/E
		Adolfo Lopez Mateo	1	N/E	N/E	N/E
		Adolfo Lopez Mateos	22	N/E	N/E	N/E
		Aereopuerto Arenal	1	N/E	N/E	N/E
		Aeronautica Militar	8	N/E	N/E	N/E
		Alvaro Obregon	11	N/E	N/E	N/E
		Amp Michoacana	1	N/E	N/E	N/E
		Ampl 7 de Julio	1	N/E	N/E	N/E
		Ampl Caracol	2	N/E	N/E	N/E
		Ampl Caracol	1	N/E	N/E	N/E
		Ampl Michoacana	1	N/E	N/E	N/E
		Ampl Penitenciaria	2	N/E	N/E	N/E
		Ampl Simon Bolivar	1	N/E	N/E	N/E
		Ampliacion 20 de Noviembre	1	N/E	N/E	N/E
		Ampliacion 7 de Julio	1	N/E	N/E	N/E
		Ampliacion Caracol	9	N/E	N/E	N/E
		Ampliacion Penitenciaria	3	N/E	N/E	N/E
		Aquiles Serdan	9	N/E	N/E	N/E

CUADRO IV.17
PROSAP PROGRAMAS QUE OTORGAN SUBSIDIOS Y APOYOS A LA POBLACIÓN
ENERO-SEPTIEMBRE 2008

UNIDAD RESPONSABLE / DENOMINACIÓN DEL PROGRAMA	DELEGACIÓN	COLONIA	POBLACIÓN OBJETIVO	PRESUPUESTO (Pesos con dos decimales)		
				ORIGINAL ANUAL	PROGRAMADO MODIFICADO AL PERIODO	EJERCIDO
		Arenal	11	N/E	N/E	N/E
		Arenal	1	N/E	N/E	N/E
		Arenal 4Ta Seccion	1	N/E	N/E	N/E
		Arenal 1A Secc	5	N/E	N/E	N/E
		Arenal 1A Seccion	3	N/E	N/E	N/E
		Arenal 1Era Secc	1	N/E	N/E	N/E
		Arenal 1Ra Seccion	4	N/E	N/E	N/E
		Arenal 4A Secc	1	N/E	N/E	N/E
		Arenal 4Ta Secc	2	N/E	N/E	N/E
		Arenal 4Ta Seccion	7	N/E	N/E	N/E
		Arenal Aereopuerto	1	N/E	N/E	N/E
		Arenal Ira Seccion	1	N/E	N/E	N/E
		Arenal Iv	1	N/E	N/E	N/E
		Artes Graficas	7	N/E	N/E	N/E
		Aviaciobn Civil	1	N/E	N/E	N/E
		Aviacion Civil	14	N/E	N/E	N/E
		Aviacion Cuvil	1	N/E	N/E	N/E
		Azteca	7	N/E	N/E	N/E
		Caraco	1	N/E	N/E	N/E
		Caracol	17	N/E	N/E	N/E
		Caracol	1	N/E	N/E	N/E
		Centro	18	N/E	N/E	N/E
		Centro	1	N/E	N/E	N/E
		Col Arenal	1	N/E	N/E	N/E
		Col Azteca	1	N/E	N/E	N/E
		Cuatro Arboles	6	N/E	N/E	N/E
		Cuchilla Pantitlan	15	N/E	N/E	N/E
		Cuchilla Pantitlan	1	N/E	N/E	N/E
		Cuchilla Zaragoza	1	N/E	N/E	N/E
		Damian Carmona	6	N/E	N/E	N/E

CUADRO IV.17
PROSAP PROGRAMAS QUE OTORGAN SUBSIDIOS Y APOYOS A LA POBLACIÓN
ENERO-SEPTIEMBRE 2008

UNIDAD RESPONSABLE / DENOMINACIÓN DEL PROGRAMA	DELEGACIÓN	COLONIA	POBLACIÓN OBJETIVO	PRESUPUESTO (Pesos con dos decimales)		
				ORIGINAL ANUAL	PROGRAMADO MODIFICADO AL PERIODO	EJERCIDO
		Del Parque	5	N/E	N/E	N/E
		Diez de Mayo	1	N/E	N/E	N/E
		El Arenal	2	N/E	N/E	N/E
		El Arenal 1A Seccion	1	N/E	N/E	N/E
		El Arenal 4A Seccion	2	N/E	N/E	N/E
		El Parque	2	N/E	N/E	N/E
		Elparque	1	N/E	N/E	N/E
		Emilio Carranza	3	N/E	N/E	N/E
		Escuela de Tiro	1	N/E	N/E	N/E
		Federal	10	N/E	N/E	N/E
		Felipe Angeles	2	N/E	N/E	N/E
		Fracc Arenal 4A Secc	1	N/E	N/E	N/E
		Fraccionamiento Aeropuerto Arenal	1	N/E	N/E	N/E
		Fraccionamiento Arenal Aeropuerto	1	N/E	N/E	N/E
		Gomez Farias	1	N/E	N/E	N/E
		Ignacio Zaragoza	28	N/E	N/E	N/E
		Ignacio Zarazgoza	2	N/E	N/E	N/E
		Jamaica	1	N/E	N/E	N/E
		Janitzio	2	N/E	N/E	N/E
		Jardin Balbuena	81	N/E	N/E	N/E
		Jardin Balbuena	3	N/E	N/E	N/E
		Jardon Balbuena	1	N/E	N/E	N/E
		Lorenzo Boturini	11	N/E	N/E	N/E
		Magadalena Mixhuca	1	N/E	N/E	N/E
		Magdalena Mixhuca	18	N/E	N/E	N/E
		Magdalena Mixhuca	1	N/E	N/E	N/E
		Magdalena Mixiuhca	4	N/E	N/E	N/E
		Magdalena Mixuca	2	N/E	N/E	N/E

CUADRO IV.17
PROSAP PROGRAMAS QUE OTORGAN SUBSIDIOS Y APOYOS A LA POBLACIÓN
ENERO-SEPTIEMBRE 2008

UNIDAD RESPONSABLE / DENOMINACIÓN DEL PROGRAMA	DELEGACIÓN	COLONIA	POBLACIÓN OBJETIVO	PRESUPUESTO (Pesos con dos decimales)		
				ORIGINAL ANUAL	PROGRAMADO MODIFICADO AL PERIODO	EJERCIDO
		Magdalena Mixuhca	12	N/E	N/E	N/E
		Magdalnea Mixuca	1	N/E	N/E	N/E
		Merced Balbuena	21	N/E	N/E	N/E
		Merced Balbuena	1	N/E	N/E	N/E
		Michoacana	2	N/E	N/E	N/E
		Moctesuma Segunda Secc	1	N/E	N/E	N/E
		Moctezuma	45	N/E	N/E	N/E
		Moctezuma	1	N/E	N/E	N/E
		Moctezuma 1 Secc	1	N/E	N/E	N/E
		Moctezuma 1A Secc	2	N/E	N/E	N/E
		Moctezuma 1A Seccion	2	N/E	N/E	N/E
		Moctezuma 1A Seccion	1	N/E	N/E	N/E
		Moctezuma 1Ra Secc	3	N/E	N/E	N/E
		Moctezuma 1Ra Seccion	5	N/E	N/E	N/E
		Moctezuma 2 Secc	1	N/E	N/E	N/E
		Moctezuma 2A Secc	3	N/E	N/E	N/E
		Moctezuma 2A Secc	1	N/E	N/E	N/E
		Moctezuma 2A Seccion	12	N/E	N/E	N/E
		Moctezuma 2A Seccion	4	N/E	N/E	N/E
		Moctezuma 2Da Sec	2	N/E	N/E	N/E
		Moctezuma 2Da Secc	4	N/E	N/E	N/E
		Moctezuma 2Da Seccion	7	N/E	N/E	N/E
		Moctezuma 2Da Seccion	1	N/E	N/E	N/E
		Moctezuma 2Secc	1	N/E	N/E	N/E
		Moctezuma Primera Seccion	1	N/E	N/E	N/E
		Moctezuma Segunda Seccion	1	N/E	N/E	N/E
		Morelos	58	N/E	N/E	N/E

CUADRO IV.17
PROSAP PROGRAMAS QUE OTORGAN SUBSIDIOS Y APOYOS A LA POBLACIÓN
ENERO-SEPTIEMBRE 2008

UNIDAD RESPONSABLE / DENOMINACIÓN DEL PROGRAMA	DELEGACIÓN	COLONIA	POBLACIÓN OBJETIVO	PRESUPUESTO (Pesos con dos decimales)		
				ORIGINAL ANUAL	PROGRAMADO MODIFICADO AL PERIODO	EJERCIDO
		Morelos	2	N/E	N/E	N/E
		Nicolas Bravo	2	N/E	N/E	N/E
		Penitenciaria	3	N/E	N/E	N/E
		Pensador Mexicano	14	N/E	N/E	N/E
		Pensaoor Mexicano	1	N/E	N/E	N/E
		Peñon de Los Baños	9	N/E	N/E	N/E
		Peñon de Los Baños	1	N/E	N/E	N/E
		Popular Rastro	3	N/E	N/E	N/E
		Progresista	2	N/E	N/E	N/E
		Puebla	14	N/E	N/E	N/E
		Revolucion	9	N/E	N/E	N/E
		Revolucion	1	N/E	N/E	N/E
		Romero Rubio	18	N/E	N/E	N/E
		Santa Anita	1	N/E	N/E	N/E
		Santa Cruz Aviacion	5	N/E	N/E	N/E
		Sevilla	3	N/E	N/E	N/E
		Simon Bolivar	14	N/E	N/E	N/E
		Sta Cruz Aviacion	1	N/E	N/E	N/E
		U H Candelaria de Los Patos	1	N/E	N/E	N/E
		U Kenedy Jardin Balbuena	1	N/E	N/E	N/E
		Unidad Corazones de Manazana	1	N/E	N/E	N/E
		Unidad Hab Morelos	1	N/E	N/E	N/E
		Valentin Gomes Farias	1	N/E	N/E	N/E
		Valentin Gomez Farias	20	N/E	N/E	N/E
		Valetin Gomez Farias	1	N/E	N/E	N/E
		Valle Gomez	20	N/E	N/E	N/E
		Velentin Gomez Farias	1	N/E	N/E	N/E

CUADRO IV.17
PROSAP PROGRAMAS QUE OTORGAN SUBSIDIOS Y APOYOS A LA POBLACIÓN
ENERO-SEPTIEMBRE 2008

UNIDAD RESPONSABLE / DENOMINACIÓN DEL PROGRAMA	DELEGACIÓN	COLONIA	POBLACIÓN OBJETIVO	PRESUPUESTO (Pesos con dos decimales)		
				ORIGINAL ANUAL	PROGRAMADO MODIFICADO AL PERIODO	EJERCIDO
	Xochimilco	Venustiano Carranza	1	N/E	N/E	N/E
		Barrio	1	N/E	N/E	N/E
		Barrio 18	1	N/E	N/E	N/E
		Sn Lorenzo	1	N/E	N/E	N/E
		Acoca	1	N/E	N/E	N/E
		Acoca San Tapalcatlalpan	1	N/E	N/E	N/E
		Ahualapa S Cruz	2	N/E	N/E	N/E
		Alcalpixca				
		Amacalachico	1	N/E	N/E	N/E
		Amp Gpe Sn Mateo Xalpa	1	N/E	N/E	N/E
		Amp Nativitas La Joya	1	N/E	N/E	N/E
		Amp San Marcos Norte	1	N/E	N/E	N/E
		Amp Tepepan	3	N/E	N/E	N/E
		Ampl San Marcos Norte	1	N/E	N/E	N/E
		Ampl Tepepan	1	N/E	N/E	N/E
		Amplaicion Nativitas La Joya	1	N/E	N/E	N/E
		Ampliacion La Joya Nativitas	1	N/E	N/E	N/E
		Ampliacion Nat La Joya	1	N/E	N/E	N/E
		Ampliacion Nativitas	3	N/E	N/E	N/E
		Ampliacion Nativitas La Joya	1	N/E	N/E	N/E
		Ampliacion San Marcos	8	N/E	N/E	N/E
		Ampliacion San Marcos Norte	2	N/E	N/E	N/E
		Ampliacion Tepepan	15	N/E	N/E	N/E

CUADRO IV.17
PROSAP PROGRAMAS QUE OTORGAN SUBSIDIOS Y APOYOS A LA POBLACIÓN
ENERO-SEPTIEMBRE 2008

UNIDAD RESPONSABLE / DENOMINACIÓN DEL PROGRAMA	DELEGACIÓN	COLONIA	POBLACIÓN OBJETIVO	PRESUPUESTO (Pesos con dos decimales)		
				ORIGINAL ANUAL	PROGRAMADO MODIFICADO AL PERIODO	EJERCIDO
		Año de Juarez	2	N/E	N/E	N/E
		Asuncion	1	N/E	N/E	N/E
		Azizicantitla	1	N/E	N/E	N/E
		Barr Caltongo	1	N/E	N/E	N/E
		Barr La Asuncion	1	N/E	N/E	N/E
		Barr San Diego	1	N/E	N/E	N/E
		Barr San Juan Minas	1	N/E	N/E	N/E
		Barr Tlacoapa	2	N/E	N/E	N/E
		Barrio 18	5	N/E	N/E	N/E
		Barrio Caltongo	3	N/E	N/E	N/E
		Barrio Calyequita Tulyehualco	1	N/E	N/E	N/E
		Barrio de Guadalupe	1	N/E	N/E	N/E
		Barrio La Lupita Tulyehualco	1	N/E	N/E	N/E
		Barrio La Santisima	1	N/E	N/E	N/E
		Barrio Las Cruces	1	N/E	N/E	N/E
		Barrio San Antonio	2	N/E	N/E	N/E
		Barrio San Lorenzo	1	N/E	N/E	N/E
		Barrio San Marcos	2	N/E	N/E	N/E
		Barrio Tlacoapa	1	N/E	N/E	N/E
		Bo San Pedro	1	N/E	N/E	N/E
		Bo Santa Crucita	1	N/E	N/E	N/E
		Bosques Del Sur	1	N/E	N/E	N/E
		Caltongo	12	N/E	N/E	N/E
		Caltongo Barrio Cjn Alamos	1	N/E	N/E	N/E
		Calyecac	1	N/E	N/E	N/E
		Calyequita	1	N/E	N/E	N/E
		Calyequita Tulyehualco	1	N/E	N/E	N/E

CUADRO IV.17
PROSAP PROGRAMAS QUE OTORGAN SUBSIDIOS Y APOYOS A LA POBLACIÓN
ENERO-SEPTIEMBRE 2008

UNIDAD RESPONSABLE / DENOMINACIÓN DEL PROGRAMA	DELEGACIÓN	COLONIA	POBLACIÓN OBJETIVO	PRESUPUESTO (Pesos con dos decimales)		
				ORIGINAL ANUAL	PROGRAMADO MODIFICADO AL PERIODO	EJERCIDO
		Carrio San Diego	1	N/E	N/E	N/E
		Cerrillos 2A Seccion Tulyehualco	1	N/E	N/E	N/E
		Cerrillos Tulyehualco	1	N/E	N/E	N/E
		Col Sn Juan Tepepan	1	N/E	N/E	N/E
		Colonia Del Carmen	1	N/E	N/E	N/E
		Concepcion Tlacoapa	3	N/E	N/E	N/E
		Cristo Rey	2	N/E	N/E	N/E
		Del Carmen	8	N/E	N/E	N/E
		Del Carmen Tulyehualco	2	N/E	N/E	N/E
		Duraznotitla	1	N/E	N/E	N/E
		El Arenal	3	N/E	N/E	N/E
		El Jazmin Nativitas	1	N/E	N/E	N/E
		El Mirador	1	N/E	N/E	N/E
		Frac Jardines Del Sur	1	N/E	N/E	N/E
		Fuentes de Tepepan	3	N/E	N/E	N/E
		Gregorio Atlapullo	1	N/E	N/E	N/E
		Guadalupe San Mateo Xalpa	2	N/E	N/E	N/E
		Huacahusco Sn Mateo Xalpa	1	N/E	N/E	N/E
		Huichapan	1	N/E	N/E	N/E
		Jardines Del Sur	1	N/E	N/E	N/E
		Jazmin Nativitas	1	N/E	N/E	N/E
		Joya de Guadalupe	1	N/E	N/E	N/E
		La Asuncion	4	N/E	N/E	N/E
		La Cañada	1	N/E	N/E	N/E
		La Cañada San L Xochimanca	1	N/E	N/E	N/E
		La Cebada	4	N/E	N/E	N/E

CUADRO IV.17
PROSAP PROGRAMAS QUE OTORGAN SUBSIDIOS Y APOYOS A LA POBLACIÓN
ENERO-SEPTIEMBRE 2008

UNIDAD RESPONSABLE / DENOMINACIÓN DEL PROGRAMA	DELEGACIÓN	COLONIA	POBLACIÓN OBJETIVO	PRESUPUESTO (Pesos con dos decimales)		
				ORIGINAL ANUAL	PROGRAMADO MODIFICADO AL PERIODO	EJERCIDO
		La Cebada San Lorenzo	8	N/E	N/E	N/E
		La Cebada Sn Lorenzo	2	N/E	N/E	N/E
		La Concepcion	1	N/E	N/E	N/E
		La Guadalupita	2	N/E	N/E	N/E
		La Loma	1	N/E	N/E	N/E
		La Lupita	1	N/E	N/E	N/E
		La Lupita Tulyehualco	1	N/E	N/E	N/E
		La Noria	3	N/E	N/E	N/E
		La Peña	1	N/E	N/E	N/E
		La Peñita	1	N/E	N/E	N/E
		La Santisima	4	N/E	N/E	N/E
		Las Animas	1	N/E	N/E	N/E
		Las Mesitas Tulyehualco	2	N/E	N/E	N/E
		Las Tortolas	1	N/E	N/E	N/E
		Lomas de Nativitas	3	N/E	N/E	N/E
		Lomas de Plateros	1	N/E	N/E	N/E
		Lomas de Tonalco	1	N/E	N/E	N/E
		Lomas Estrella	1	N/E	N/E	N/E
		Los Cerrillos	1	N/E	N/E	N/E
		Los Cerrillos 1Ra Seccion	2	N/E	N/E	N/E
		Los Cerrillos 2A Seccion	1	N/E	N/E	N/E
		Los Cerrillos 2Da Secc	1	N/E	N/E	N/E
		Los Cerrillos 3A Seccion	2	N/E	N/E	N/E
		Los Cerrillos 3Er Seccion	1	N/E	N/E	N/E
		Los Cerrillos 3Ra Seccion	3	N/E	N/E	N/E
		Los Cerrillos Tercera Seccion	1	N/E	N/E	N/E
		Los Cerritos 3Er Seccion	1	N/E	N/E	N/E
		N Heroes Sn L Tlaxialtemalco	1	N/E	N/E	N/E

CUADRO IV.17
PROSAP PROGRAMAS QUE OTORGAN SUBSIDIOS Y APOYOS A LA POBLACIÓN
ENERO-SEPTIEMBRE 2008

UNIDAD RESPONSABLE / DENOMINACIÓN DEL PROGRAMA	DELEGACIÓN	COLONIA	POBLACIÓN OBJETIVO	PRESUPUESTO (Pesos con dos decimales)		
				ORIGINAL ANUAL	PROGRAMADO MODIFICADO AL PERIODO	EJERCIDO
		Nativitas	7	N/E	N/E	N/E
		Nativitas La Joya	1	N/E	N/E	N/E
		Niños Heroes	1	N/E	N/E	N/E
		Olivar Santa Maria	3	N/E	N/E	N/E
		Olivar Santa Maria	2	N/E	N/E	N/E
		Olivar Santa Maria Tulyehualco	1	N/E	N/E	N/E
		Olivar Santa Monica	1	N/E	N/E	N/E
		Paraje Amalacachico	1	N/E	N/E	N/E
		Paseos Del Sur	2	N/E	N/E	N/E
		Pblo San Francisco Tlaltenango	1	N/E	N/E	N/E
		Pblo San Gregorio Atlalpulco	1	N/E	N/E	N/E
		Pblo San Luis Tlaxial Temalco	1	N/E	N/E	N/E
		Pblo Santa Cruz Acalpixtla	1	N/E	N/E	N/E
		Pblo Santa Maria Nativitas	1	N/E	N/E	N/E
		Pblo Sn Lucas Xochimanca	1	N/E	N/E	N/E
		Pblo Sn Luis Tlaxialtemal	1	N/E	N/E	N/E
		Pblo Sta Cruz Acalpixca	3	N/E	N/E	N/E
		Pblo Stgo Tepalcatlalpan	1	N/E	N/E	N/E
		Pedregal de San Francisco	1	N/E	N/E	N/E
		Pinahuzac Cam A Sta Cruz	1	N/E	N/E	N/E

CUADRO IV.17
PROSAP PROGRAMAS QUE OTORGAN SUBSIDIOS Y APOYOS A LA POBLACIÓN
ENERO-SEPTIEMBRE 2008

UNIDAD RESPONSABLE / DENOMINACIÓN DEL PROGRAMA	DELEGACIÓN	COLONIA	POBLACIÓN OBJETIVO	PRESUPUESTO (Pesos con dos decimales)		
				ORIGINAL ANUAL	PROGRAMADO MODIFICADO AL PERIODO	EJERCIDO
		Pinahuzac Cam Sta Cruz	1	N/E	N/E	N/E
		Potrero de Sn Bernardino	1	N/E	N/E	N/E
		Pueblo San Lucas Xochimanca	1	N/E	N/E	N/E
		Pueblo San Mateo Xalpa	1	N/E	N/E	N/E
		Pueblo Santa Cruz Xochitepec	1	N/E	N/E	N/E
		Rinc Del Sur Fovissste	1	N/E	N/E	N/E
		San Andres Ahuayucan	6	N/E	N/E	N/E
		San Andres Ahuayucan	1	N/E	N/E	N/E
		San Antonio	1	N/E	N/E	N/E
		San Bartolo El Chico	1	N/E	N/E	N/E
		San Cristobal	1	N/E	N/E	N/E
		San Diego	3	N/E	N/E	N/E
		San Esteban	5	N/E	N/E	N/E
		San Felipe de Jesus	5	N/E	N/E	N/E
		San Francisco	1	N/E	N/E	N/E
		San Francisco Tepetlapa	1	N/E	N/E	N/E
		San Francisco Tlalnepantla	4	N/E	N/E	N/E
		San Francisco Tlanepantla	1	N/E	N/E	N/E
		San Gragorio Atlapulco	1	N/E	N/E	N/E
		San Gregorio Atlapulco	20	N/E	N/E	N/E
		San Gregorio Atlapulco	2	N/E	N/E	N/E
		San Isidro	1	N/E	N/E	N/E
		San Isidro Tulyehualco	16	N/E	N/E	N/E
		San Jeronimo Nativitas	1	N/E	N/E	N/E
		San Jose	1	N/E	N/E	N/E

CUADRO IV.17
PROSAP PROGRAMAS QUE OTORGAN SUBSIDIOS Y APOYOS A LA POBLACIÓN
ENERO-SEPTIEMBRE 2008

UNIDAD RESPONSABLE / DENOMINACIÓN DEL PROGRAMA	DELEGACIÓN	COLONIA	POBLACIÓN OBJETIVO	PRESUPUESTO (Pesos con dos decimales)		
				ORIGINAL ANUAL	PROGRAMADO MODIFICADO AL PERIODO	EJERCIDO
		San Jose de Las Peritas	2	N/E	N/E	N/E
		San Jose Tulyehualco	2	N/E	N/E	N/E
		San Jose Zacatepec	3	N/E	N/E	N/E
		San Juan	7	N/E	N/E	N/E
		San Juan Tepepan	5	N/E	N/E	N/E
		San Juan Xalpa	1	N/E	N/E	N/E
		San Lorenzo	6	N/E	N/E	N/E
		San Lorenzo Atemoaya	4	N/E	N/E	N/E
		San Lorenzo La Cebada	8	N/E	N/E	N/E
		San Lorenzo Temoaya	2	N/E	N/E	N/E
		San Lorenzo Xochimilco	1	N/E	N/E	N/E
		San Lucas Xochimanca	9	N/E	N/E	N/E
		San Luis Tlaxialtemalco	1	N/E	N/E	N/E
		San Luis Tlaxialtemalco	39	N/E	N/E	N/E
		San Luis Tlaxialtenalco	1	N/E	N/E	N/E
		San Marcos	3	N/E	N/E	N/E
		San Marcos Norte	2	N/E	N/E	N/E
		San Mateo Xalpa	20	N/E	N/E	N/E
		San Miguel Topilejo	1	N/E	N/E	N/E
		San Pedro Xochimilco	1	N/E	N/E	N/E
		San Salvador Cuauhtenco	3	N/E	N/E	N/E
		San Sebastian	9	N/E	N/E	N/E
		San Sebastian Tulyehualco	3	N/E	N/E	N/E
		Santa Cecilia	1	N/E	N/E	N/E
		Santa Cecilia Tepetlapa	5	N/E	N/E	N/E
		Santa Crucita	2	N/E	N/E	N/E
		Santa Cruz Acalpixca	19	N/E	N/E	N/E
		Santa Cruz Acapixtla	1	N/E	N/E	N/E

CUADRO IV.17
PROSAP PROGRAMAS QUE OTORGAN SUBSIDIOS Y APOYOS A LA POBLACIÓN
ENERO-SEPTIEMBRE 2008

UNIDAD RESPONSABLE / DENOMINACIÓN DEL PROGRAMA	DELEGACIÓN	COLONIA	POBLACIÓN OBJETIVO	PRESUPUESTO (Pesos con dos decimales)		
				ORIGINAL ANUAL	PROGRAMADO MODIFICADO AL PERIODO	EJERCIDO
		Santa Cruz Aclpixca	1	N/E	N/E	N/E
		Santa Cruz Alcalpixca	5	N/E	N/E	N/E
		Santa Cruz Chavarrieta	4	N/E	N/E	N/E
		Santa Cruz de Guadalupe	1	N/E	N/E	N/E
		Santa Cruz Xochitepec	15	N/E	N/E	N/E
		Santa Cruz Xochitepec	1	N/E	N/E	N/E
		Santa Ines	1	N/E	N/E	N/E
		Santa Maria Nativitas	2	N/E	N/E	N/E
		Santa Maria Tepepan	1	N/E	N/E	N/E
		Santiago Tapalcatlalpan	2	N/E	N/E	N/E
		Santiago Tepalcatlalpan	17	N/E	N/E	N/E
		Santiago Tepetlapa	1	N/E	N/E	N/E
		Santiaguito Tulyehualco	2	N/E	N/E	N/E
		Sebastian Tulyehualco	1	N/E	N/E	N/E
		Sn Isidro Tulyehualco	1	N/E	N/E	N/E
		Sn L Tlaxialt La Guadalupita	1	N/E	N/E	N/E
		Sn L Tlaxialtem Xochitepec	1	N/E	N/E	N/E
		Sn Sebastian Tulyehualco	1	N/E	N/E	N/E
		Sta Cecilia Tepetlapa	1	N/E	N/E	N/E
		Sta Cruz Acalpixca	3	N/E	N/E	N/E
		Sta Maria Tepepan	1	N/E	N/E	N/E
		Tablas de San Lorenzo	1	N/E	N/E	N/E
		Tecacalanco	3	N/E	N/E	N/E
		Tecacalanco	1	N/E	N/E	N/E
		Tecalcalanco	1	N/E	N/E	N/E
		Tejomulco El Alto	1	N/E	N/E	N/E

CUADRO IV.17
PROSAP PROGRAMAS QUE OTORGAN SUBSIDIOS Y APOYOS A LA POBLACIÓN
ENERO-SEPTIEMBRE 2008

UNIDAD RESPONSABLE / DENOMINACIÓN DEL PROGRAMA	DELEGACIÓN	COLONIA	POBLACIÓN OBJETIVO	PRESUPUESTO (Pesos con dos decimales)		
				ORIGINAL ANUAL	PROGRAMADO MODIFICADO AL PERIODO	EJERCIDO
		Tepepan	13	N/E	N/E	N/E
		Tepexomulco	1	N/E	N/E	N/E
		Tepeyeca	1	N/E	N/E	N/E
		Tieera Nueva Huichapan	1	N/E	N/E	N/E
		Tierra Nueva	2	N/E	N/E	N/E
		Tiziclipa	1	N/E	N/E	N/E
		Tlacoapa	2	N/E	N/E	N/E
		Tlaxopan	3	N/E	N/E	N/E
		Toltenco	1	N/E	N/E	N/E
		Tulyehualco	2	N/E	N/E	N/E
		U Infonavit San Marcos	1	N/E	N/E	N/E
		U Villas de La Noria	1	N/E	N/E	N/E
		Uh Nativitas	1	N/E	N/E	N/E
		Uh Tablas de Sn Lorenzo	1	N/E	N/E	N/E
		Unidad Nativitas	1	N/E	N/E	N/E
		Villa San Isidro	1	N/E	N/E	N/E
		Xaltocan	12	N/E	N/E	N/E
		Xicalhuacan	2	N/E	N/E	N/E
		Xochimilco	1	N/E	N/E	N/E
		Xochipilli	4	N/E	N/E	N/E
		Xochipilli Nativitas	1	N/E	N/E	N/E
		Xochitenc S Tepalcatlalpan	1	N/E	N/E	N/E
		Xocotitla	1	N/E	N/E	N/E
		Xaltocan	1	N/E	N/E	N/E
Programa de Capacitación para el Impulso de la Economía Social (Capacites)			3,100	45,179,049.00	35,185,938.52	18,886,662.61
	Álvaro Obregón					
		Amp Piloto	1	N/E	N/E	N/E

CUADRO IV.17
PROSAP PROGRAMAS QUE OTORGAN SUBSIDIOS Y APOYOS A LA POBLACIÓN
ENERO-SEPTIEMBRE 2008

UNIDAD RESPONSABLE / DENOMINACIÓN DEL PROGRAMA	DELEGACIÓN	COLONIA	POBLACIÓN OBJETIVO	PRESUPUESTO (Pesos con dos decimales)		
				ORIGINAL ANUAL	PROGRAMADO MODIFICADO AL PERIODO	EJERCIDO
		Jalalpa El Grande	1	N/E	N/E	N/E
		Las Aguilas	1	N/E	N/E	N/E
		Lomas de Becerra	1	N/E	N/E	N/E
		Olivar Del Conde	1	N/E	N/E	N/E
		Progreso Tizapan	2	N/E	N/E	N/E
		Punta de Cehuayo	1	N/E	N/E	N/E
		1A Victoria	1	N/E	N/E	N/E
		1A Victoria	2	N/E	N/E	N/E
		1A Victoria Secc Bosques	1	N/E	N/E	N/E
		1A. Victoria Seccion Bosques	2	N/E	N/E	N/E
		1Era Victoria	1	N/E	N/E	N/E
		1Ra Victoria	1	N/E	N/E	N/E
		1Ra Victoria Seccion Bosques	1	N/E	N/E	N/E
		2 Amp Presidentes	1	N/E	N/E	N/E
		2Da Ampl Presidentes	1	N/E	N/E	N/E
		2Do Reacomodo de Tlacuitlapa	1	N/E	N/E	N/E
		2Do Reacomodo Tlacuitlapa	1	N/E	N/E	N/E
		3A Seccion de Canutillo	1	N/E	N/E	N/E
		Alfonso Xiii	2	N/E	N/E	N/E
		Amp La Mexicana	1	N/E	N/E	N/E
		Amp. Piloto Adolfo Lopez Mateos	1	N/E	N/E	N/E
		Ampl Hogar Y Redencion	1	N/E	N/E	N/E
		Ampl Piloto	1	N/E	N/E	N/E
		Ampleacion Tepeaca	1	N/E	N/E	N/E

CUADRO IV.17
PROSAP PROGRAMAS QUE OTORGAN SUBSIDIOS Y APOYOS A LA POBLACIÓN
ENERO-SEPTIEMBRE 2008

UNIDAD RESPONSABLE / DENOMINACIÓN DEL PROGRAMA	DELEGACIÓN	COLONIA	POBLACIÓN OBJETIVO	PRESUPUESTO (Pesos con dos decimales)		
				ORIGINAL ANUAL	PROGRAMADO MODIFICADO AL PERIODO	EJERCIDO
		Ampliacion Piloto	3	N/E	N/E	N/E
		Arturo M.Mtz.	1	N/E	N/E	N/E
		Arturo Martinez	1	N/E	N/E	N/E
		Arvide	1	N/E	N/E	N/E
		Ave Real	1	N/E	N/E	N/E
		Balcones de Ceguayo	1	N/E	N/E	N/E
		Barrio Norte	2	N/E	N/E	N/E
		Belen de Las Flores	6	N/E	N/E	N/E
		Bella Vista	1	N/E	N/E	N/E
		Benito Juarez	1	N/E	N/E	N/E
		Calz Jalalpa	1	N/E	N/E	N/E
		Calzada Jalalpa	1	N/E	N/E	N/E
		Campo de Tiro Los Gamitos	1	N/E	N/E	N/E
		Canutillo 3A Seccion	1	N/E	N/E	N/E
		Cedro Chico	1	N/E	N/E	N/E
		Cedro Chico Sta. Lucia	1	N/E	N/E	N/E
		Cehuayo	1	N/E	N/E	N/E
		Col Aguilas	1	N/E	N/E	N/E
		Col. Barrio Norte	1	N/E	N/E	N/E
		Col. Jalalpa	1	N/E	N/E	N/E
		Colinas Del Sur	1	N/E	N/E	N/E
		Coop Cehuaya	1	N/E	N/E	N/E
		Corpus Cristy	2	N/E	N/E	N/E
		Cristo Rey	1	N/E	N/E	N/E
		Desarrollo Urbano	7	N/E	N/E	N/E
		Desarrollo Urbano	6	N/E	N/E	N/E
		Desarrollo Urbeno	1	N/E	N/E	N/E
		El Pirul Santafe	2	N/E	N/E	N/E

CUADRO IV.17
PROSAP PROGRAMAS QUE OTORGAN SUBSIDIOS Y APOYOS A LA POBLACIÓN
ENERO-SEPTIEMBRE 2008

UNIDAD RESPONSABLE / DENOMINACIÓN DEL PROGRAMA	DELEGACIÓN	COLONIA	POBLACIÓN OBJETIVO	PRESUPUESTO (Pesos con dos decimales)		
				ORIGINAL ANUAL	PROGRAMADO MODIFICADO AL PERIODO	EJERCIDO
		Emancipacion Del Pueblo	2	N/E	N/E	N/E
		Ermita Iztapalapa	1	N/E	N/E	N/E
		Florida	1	N/E	N/E	N/E
		Francisco Villa	1	N/E	N/E	N/E
		Garcimarrero	3	N/E	N/E	N/E
		Golondrinas	3	N/E	N/E	N/E
		Golondrinas 1Ra Ampl	1	N/E	N/E	N/E
		Golondrinas 2 Secc	1	N/E	N/E	N/E
		Golondrinas 2A Seccion	1	N/E	N/E	N/E
		Golondrinas 2A. Seccion	1	N/E	N/E	N/E
		Hab Lomas de Plateros	1	N/E	N/E	N/E
		Hogar Y Redencion	4	N/E	N/E	N/E
		Jalalpa	4	N/E	N/E	N/E
		Jalalpa El Grande	3	N/E	N/E	N/E
		Jalalpa El Grande	2	N/E	N/E	N/E
		Jalalpa Grande	1	N/E	N/E	N/E
		Jalalpa Tepito	3	N/E	N/E	N/E
		Jardines Del Pedregal	1	N/E	N/E	N/E
		Jose Ma Pino Suarez	1	N/E	N/E	N/E
		Jose Maria Pino Suarez	1	N/E	N/E	N/E
		La Araña	2	N/E	N/E	N/E
		La Cañada 1A Secc	1	N/E	N/E	N/E
		La Cochita	1	N/E	N/E	N/E
		La Conchita	3	N/E	N/E	N/E
		La Joya	5	N/E	N/E	N/E
		La Mexicana	1	N/E	N/E	N/E
		La Mexicana Santa Fe	1	N/E	N/E	N/E
		La Pera	1	N/E	N/E	N/E
		Las Aguilas	3	N/E	N/E	N/E

CUADRO IV.17
PROSAP PROGRAMAS QUE OTORGAN SUBSIDIOS Y APOYOS A LA POBLACIÓN
ENERO-SEPTIEMBRE 2008

UNIDAD RESPONSABLE / DENOMINACIÓN DEL PROGRAMA	DELEGACIÓN	COLONIA	POBLACIÓN OBJETIVO	PRESUPUESTO (Pesos con dos decimales)		
				ORIGINAL ANUAL	PROGRAMADO MODIFICADO AL PERIODO	EJERCIDO
		Las Golondrinas	1	N/E	N/E	N/E
		Las Palmas	1	N/E	N/E	N/E
		Las Palmas	1	N/E	N/E	N/E
		Liberales de 1857	6	N/E	N/E	N/E
		Lomas de Becerra	7	N/E	N/E	N/E
		Lomas de Capula	3	N/E	N/E	N/E
		Lomas de Chamontoya	2	N/E	N/E	N/E
		Lomas de La Era	5	N/E	N/E	N/E
		Lomas de La Era	1	N/E	N/E	N/E
		Lomas de Puertagrande	1	N/E	N/E	N/E
		Los Gamitos	1	N/E	N/E	N/E
		Los Gamitos Santa Fe	2	N/E	N/E	N/E
		Maria G de Garcia Ruiz	1	N/E	N/E	N/E
		Martiles de Tacubaya	1	N/E	N/E	N/E
		Merced Gomez	1	N/E	N/E	N/E
		Merced Gomez	3	N/E	N/E	N/E
		Miguel Gaona Armenta	1	N/E	N/E	N/E
		Molino de Las Rosas El Alfalf	1	N/E	N/E	N/E
		Molino de Rosas	4	N/E	N/E	N/E
		Molino de Santo Domingo	1	N/E	N/E	N/E
		Molinos de Santo Domingo	1	N/E	N/E	N/E
		Olivar de Los Padres	2	N/E	N/E	N/E
		Olivar Del Conde	13	N/E	N/E	N/E
		Olivar Del Conde	4	N/E	N/E	N/E
		Olivar Del Conde 1 Secc	1	N/E	N/E	N/E
		Olivar Del Conde 2A Secc	1	N/E	N/E	N/E

CUADRO IV.17
PROSAP PROGRAMAS QUE OTORGAN SUBSIDIOS Y APOYOS A LA POBLACIÓN
ENERO-SEPTIEMBRE 2008

UNIDAD RESPONSABLE / DENOMINACIÓN DEL PROGRAMA	DELEGACIÓN	COLONIA	POBLACIÓN OBJETIVO	PRESUPUESTO (Pesos con dos decimales)		
				ORIGINAL ANUAL	PROGRAMADO MODIFICADO AL PERIODO	EJERCIDO
		Olivar Del Conde 2Da Secc	2	N/E	N/E	N/E
		Olivar Del Conde 2Da Seccion A	1	N/E	N/E	N/E
		Paraiso	1	N/E	N/E	N/E
		Paraje Del Caballito	1	N/E	N/E	N/E
		Piloto	2	N/E	N/E	N/E
		Piloto Adolfo L Mateos	1	N/E	N/E	N/E
		Piloto Adolfo Lopes Mateos	1	N/E	N/E	N/E
		Preconcreto	1	N/E	N/E	N/E
		Presa Seccion Hornos	1	N/E	N/E	N/E
		Presidentes	3	N/E	N/E	N/E
		Primera Victoria	1	N/E	N/E	N/E
		Progreso Tizapan San Angel	1	N/E	N/E	N/E
		Pueblo Nuevo	1	N/E	N/E	N/E
		Pueblo San Bartolo Ameyalco	1	N/E	N/E	N/E
		Puente Colorado	1	N/E	N/E	N/E
		Puerta Grande	1	N/E	N/E	N/E
		Punta de Cehuayo	1	N/E	N/E	N/E
		Reac El Cuernito	1	N/E	N/E	N/E
		Real Del Monte	2	N/E	N/E	N/E
		San Bartolo Ameyalco	2	N/E	N/E	N/E
		San Clemente	1	N/E	N/E	N/E
		Santa Fe	1	N/E	N/E	N/E
		Santa Lucia	4	N/E	N/E	N/E
		Santa Rosa Xochiac	7	N/E	N/E	N/E
		Santa Rosa Xochiac	1	N/E	N/E	N/E

CUADRO IV.17
PROSAP PROGRAMAS QUE OTORGAN SUBSIDIOS Y APOYOS A LA POBLACIÓN
ENERO-SEPTIEMBRE 2008

UNIDAD RESPONSABLE / DENOMINACIÓN DEL PROGRAMA	DELEGACIÓN	COLONIA	POBLACIÓN OBJETIVO	PRESUPUESTO (Pesos con dos decimales)		
				ORIGINAL ANUAL	PROGRAMADO MODIFICADO AL PERIODO	EJERCIDO
		Sector Dos Gamitos	1	N/E	N/E	N/E
		Segundo Reacomodo	1	N/E	N/E	N/E
		Clacuiclapa				
		Tepeaca	3	N/E	N/E	N/E
		Tetelpan	1	N/E	N/E	N/E
		Tetlalpan	2	N/E	N/E	N/E
		Tizapan	3	N/E	N/E	N/E
		Tizapan San Angel	1	N/E	N/E	N/E
		Torres de Potrero	2	N/E	N/E	N/E
		U Hab Belen	1	N/E	N/E	N/E
		U Hab Santa Fe	2	N/E	N/E	N/E
		U Hab Santa Fe Imss	1	N/E	N/E	N/E
		U.H.Cañada Del Olivar	1	N/E	N/E	N/E
		Uh Belen	1	N/E	N/E	N/E
		Uh Hab Sta Fe	1	N/E	N/E	N/E
		Uh Lomas de Plateros	1	N/E	N/E	N/E
		Uh Santa Fe	1	N/E	N/E	N/E
		Unidad Infonavit Santa Fe	1	N/E	N/E	N/E
		Ii				
		Unidad Plateros	1	N/E	N/E	N/E
		Unidad Santa Fe	1	N/E	N/E	N/E
		Unidadpopular Tepeaca	1	N/E	N/E	N/E
		Union Olivos	1	N/E	N/E	N/E
		Villa Progresista	1	N/E	N/E	N/E
		Villa Verdun	1	N/E	N/E	N/E
		2A Ampliacion	1	N/E	N/E	N/E
		Presidentes				
		Arturo Martinez	1	N/E	N/E	N/E
		Bellavista	1	N/E	N/E	N/E
		Colina Del Sur	1	N/E	N/E	N/E

CUADRO IV.17
PROSAP PROGRAMAS QUE OTORGAN SUBSIDIOS Y APOYOS A LA POBLACIÓN
ENERO-SEPTIEMBRE 2008

UNIDAD RESPONSABLE / DENOMINACIÓN DEL PROGRAMA	DELEGACIÓN	COLONIA	POBLACIÓN OBJETIVO	PRESUPUESTO (Pesos con dos decimales)		
				ORIGINAL ANUAL	PROGRAMADO MODIFICADO AL PERIODO	EJERCIDO
		Cuevitas	1	N/E	N/E	N/E
		Desarrollo Urbano	3	N/E	N/E	N/E
		El Capulin	1	N/E	N/E	N/E
		El Pirul	1	N/E	N/E	N/E
		Gamitos	1	N/E	N/E	N/E
		Garcimarrero	1	N/E	N/E	N/E
		Granada	1	N/E	N/E	N/E
		Hab Lomas de Plateros	2	N/E	N/E	N/E
		Jalalpa	3	N/E	N/E	N/E
		Jalalpa El Grande	2	N/E	N/E	N/E
		La Cañada Ampl	1	N/E	N/E	N/E
		La Conchita	1	N/E	N/E	N/E
		La Joya	1	N/E	N/E	N/E
		Lomas de Becerra	2	N/E	N/E	N/E
		Lomas de Capula	1	N/E	N/E	N/E
		Lomas de La Era	1	N/E	N/E	N/E
		Los Gamitos	2	N/E	N/E	N/E
		Molino de Ssanto Domingo	1	N/E	N/E	N/E
		Olivar Del Conde 1A Secc	1	N/E	N/E	N/E
		Pje Caballito	1	N/E	N/E	N/E
		Prof Arturo Lopez	1	N/E	N/E	N/E
		Progreso Tizapan	1	N/E	N/E	N/E
		Santa Fe	1	N/E	N/E	N/E
		U Hab Santa Fe Imss	1	N/E	N/E	N/E
		Col 8 de Agosto	1	N/E	N/E	N/E
		Col Atizapan	1	N/E	N/E	N/E
		Col Capulin	1	N/E	N/E	N/E
		Col Carola	1	N/E	N/E	N/E

CUADRO IV.17
PROSAP PROGRAMAS QUE OTORGAN SUBSIDIOS Y APOYOS A LA POBLACIÓN
ENERO-SEPTIEMBRE 2008

UNIDAD RESPONSABLE / DENOMINACIÓN DEL PROGRAMA	DELEGACIÓN	COLONIA	POBLACIÓN OBJETIVO	PRESUPUESTO (Pesos con dos decimales)		
				ORIGINAL ANUAL	PROGRAMADO MODIFICADO AL PERIODO	EJERCIDO
		Col Golondrinas	1	N/E	N/E	N/E
		Col Lomas de Becerra	1	N/E	N/E	N/E
		Col Pilato	1	N/E	N/E	N/E
		Col Piru Secc M	1	N/E	N/E	N/E
		Col. 1A Victoria Seccion Bosques	1	N/E	N/E	N/E
		Col. 2O.Reac.de Tlacuitlapa	1	N/E	N/E	N/E
		Col. Aguilas Pilares	1	N/E	N/E	N/E
		Col. Alfonso Xiii	1	N/E	N/E	N/E
		Col. Ampl.Las Aguilas	1	N/E	N/E	N/E
		Col. Ampl.Piloto	1	N/E	N/E	N/E
		Col. Arenal	1	N/E	N/E	N/E
		Col. Bellavista	3	N/E	N/E	N/E
		Col. Canutillo La Presa	1	N/E	N/E	N/E
		Col. Desarrollo Urbano	3	N/E	N/E	N/E
		Col. Garcimarrero	1	N/E	N/E	N/E
		Col. Golondrinas	1	N/E	N/E	N/E
		Col. Hogar Y Redencion	1	N/E	N/E	N/E
		Col. Jalalpa	1	N/E	N/E	N/E
		Col. La Conchita	1	N/E	N/E	N/E
		Col. La Joya	1	N/E	N/E	N/E
		Col. Llano Redondo	1	N/E	N/E	N/E
		Col. Lomas de Puerta Grande	1	N/E	N/E	N/E
		Col. Merced Gomez	1	N/E	N/E	N/E
		Col. Miguel Gaona Armenta	1	N/E	N/E	N/E
		Col. Molino de Rosas	1	N/E	N/E	N/E
		Col. Olivar Del Conde	1	N/E	N/E	N/E

CUADRO IV.17
PROSAP PROGRAMAS QUE OTORGAN SUBSIDIOS Y APOYOS A LA POBLACIÓN
ENERO-SEPTIEMBRE 2008

UNIDAD RESPONSABLE / DENOMINACIÓN DEL PROGRAMA	DELEGACIÓN	COLONIA	POBLACIÓN OBJETIVO	PRESUPUESTO (Pesos con dos decimales)		
				ORIGINAL ANUAL	PROGRAMADO MODIFICADO AL PERIODO	EJERCIDO
		Col. Piloto	1	N/E	N/E	N/E
		Col. Progreso	1	N/E	N/E	N/E
		Col. Pta.Grande	1	N/E	N/E	N/E
		Col. San Pedro de Los Pinos	1	N/E	N/E	N/E
		Col. Sn. Angel	1	N/E	N/E	N/E
		Col. Sta Rosa Xochiac	2	N/E	N/E	N/E
		Col. U.Plateros	1	N/E	N/E	N/E
		Col. Victoria	2	N/E	N/E	N/E
	Azcapotzalco					
		Aldana	1	N/E	N/E	N/E
		Amp. San Pedro Xalpa	2	N/E	N/E	N/E
		Ampl. Sn Pedro Xalpa	1	N/E	N/E	N/E
		Arenal	1	N/E	N/E	N/E
		Azcapotzalco	3	N/E	N/E	N/E
		Barrio de San Andres	2	N/E	N/E	N/E
		Barrio San Andres	1	N/E	N/E	N/E
		Barrio San Bernabe	2	N/E	N/E	N/E
		Barrio San Marcos	1	N/E	N/E	N/E
		Coltongo	1	N/E	N/E	N/E
		El Jaguey	1	N/E	N/E	N/E
		El Recreo	3	N/E	N/E	N/E
		El Rosario	21	N/E	N/E	N/E
		Euzkadi	2	N/E	N/E	N/E
		Ferreria	1	N/E	N/E	N/E
		Francisco Villa	1	N/E	N/E	N/E
		Los Reyes	1	N/E	N/E	N/E
		Nueva Santa Maria	2	N/E	N/E	N/E
		Obrero Popular	1	N/E	N/E	N/E
		Pasteros	1	N/E	N/E	N/E

CUADRO IV.17
PROSAP PROGRAMAS QUE OTORGAN SUBSIDIOS Y APOYOS A LA POBLACIÓN
ENERO-SEPTIEMBRE 2008

UNIDAD RESPONSABLE / DENOMINACIÓN DEL PROGRAMA	DELEGACIÓN	COLONIA	POBLACIÓN OBJETIVO	PRESUPUESTO (Pesos con dos decimales)		
				ORIGINAL ANUAL	PROGRAMADO MODIFICADO AL PERIODO	EJERCIDO
		Pensil Sur	1	N/E	N/E	N/E
		Planitud	1	N/E	N/E	N/E
		Plenitud	2	N/E	N/E	N/E
		Pro Hogar	1	N/E	N/E	N/E
		Providencia	1	N/E	N/E	N/E
		Pueblo San Andres	1	N/E	N/E	N/E
		Reynosa	2	N/E	N/E	N/E
		Reynosa Tamaulipas	3	N/E	N/E	N/E
		San Alvaro	2	N/E	N/E	N/E
		San Andres	4	N/E	N/E	N/E
		San Francisco Tetecala	2	N/E	N/E	N/E
		San Juan Tlihuaca	3	N/E	N/E	N/E
		San M Iguel Amantla	1	N/E	N/E	N/E
		San Marcos	2	N/E	N/E	N/E
		San Martin Xochinahuac	5	N/E	N/E	N/E
		San Miguel Amantla	2	N/E	N/E	N/E
		San Rafael	3	N/E	N/E	N/E
		Santa Apolonia	2	N/E	N/E	N/E
		Santa Barbara	4	N/E	N/E	N/E
		Santa Cataria	1	N/E	N/E	N/E
		Santa Cruz Acayucan	1	N/E	N/E	N/E
		Santa Ines	3	N/E	N/E	N/E
		Santa Maria Maninalco	4	N/E	N/E	N/E
		Santa Maria Maninalco	1	N/E	N/E	N/E
		Santiago Ahuizotla	3	N/E	N/E	N/E
		Santiago Ahuzotla	1	N/E	N/E	N/E
		Santo Domingo	5	N/E	N/E	N/E
		Tepantongo	1	N/E	N/E	N/E
		Tierra Nnueva	1	N/E	N/E	N/E
		Tlatilco	3	N/E	N/E	N/E

CUADRO IV.17
PROSAP PROGRAMAS QUE OTORGAN SUBSIDIOS Y APOYOS A LA POBLACIÓN
ENERO-SEPTIEMBRE 2008

UNIDAD RESPONSABLE / DENOMINACIÓN DEL PROGRAMA	DELEGACIÓN	COLONIA	POBLACIÓN OBJETIVO	PRESUPUESTO (Pesos con dos decimales)		
				ORIGINAL ANUAL	PROGRAMADO MODIFICADO AL PERIODO	EJERCIDO
		U H El Rosario	1	N/E	N/E	N/E
		Unidad Francisco Villa	1	N/E	N/E	N/E
		Unidad Presidente Madero	1	N/E	N/E	N/E
		Villa Azcapotzalco	1	N/E	N/E	N/E
		Col Nueva Santa Maria	1	N/E	N/E	N/E
		Col San Andres	1	N/E	N/E	N/E
		Col San Juan Tlihuaca	1	N/E	N/E	N/E
		Col. Aldana	2	N/E	N/E	N/E
		Col. Claveria	1	N/E	N/E	N/E
		Col. El Rosario	3	N/E	N/E	N/E
		Col. Euzkadt	1	N/E	N/E	N/E
		Col. Francisco Villa	1	N/E	N/E	N/E
		Col. La Preciosa	1	N/E	N/E	N/E
		Col. Los Reyes	1	N/E	N/E	N/E
		Col. Nueva Santa Maria	1	N/E	N/E	N/E
		Col. Nvo.Barrio Sn.Rafael	1	N/E	N/E	N/E
		Col. Pro Hogar	1	N/E	N/E	N/E
		Col. Prohogar	3	N/E	N/E	N/E
		Col. San Andres	1	N/E	N/E	N/E
		Col. San Antonio	1	N/E	N/E	N/E
		Col. San Francisco Xocotitla	1	N/E	N/E	N/E
		Col. San Juan Tlihuaca	1	N/E	N/E	N/E
		Col. San Martin Xochinahuac	1	N/E	N/E	N/E
		Col. San Miguel Amantla	2	N/E	N/E	N/E
		Col. San Rafael	1	N/E	N/E	N/E
		Col. San Sebastina	1	N/E	N/E	N/E

CUADRO IV.17
PROSAP PROGRAMAS QUE OTORGAN SUBSIDIOS Y APOYOS A LA POBLACIÓN
ENERO-SEPTIEMBRE 2008

UNIDAD RESPONSABLE / DENOMINACIÓN DEL PROGRAMA	DELEGACIÓN	COLONIA	POBLACIÓN OBJETIVO	PRESUPUESTO (Pesos con dos decimales)		
				ORIGINAL ANUAL	PROGRAMADO MODIFICADO AL PERIODO	EJERCIDO
		Col. Santa Barbara	1	N/E	N/E	N/E
		Col. Sn.Miguel Amantla	1	N/E	N/E	N/E
		Col. Trabajadores Del Hierro	1	N/E	N/E	N/E
		Col. U. H. El Rosario	1	N/E	N/E	N/E
		Col. Victoria de Las Democracias	1	N/E	N/E	N/E
	Benito Juarez					
		Portales	1	N/E	N/E	N/E
		San Simon Ticumac	1	N/E	N/E	N/E
		Alamos	2	N/E	N/E	N/E
		Altos Miravalle	1	N/E	N/E	N/E
		Altos Postal	1	N/E	N/E	N/E
		Angel Zimbron	1	N/E	N/E	N/E
		Atenor Salas	2	N/E	N/E	N/E
		Col Moderna	1	N/E	N/E	N/E
		Credito Constructor	1	N/E	N/E	N/E
		Del Valle	9	N/E	N/E	N/E
		Dep 11 Piso 3	1	N/E	N/E	N/E
		Emperadores	1	N/E	N/E	N/E
		Gral Pedro Ma Anaya	1	N/E	N/E	N/E
		Independencia	4	N/E	N/E	N/E
		Josefa Ortiz de Dominguez	1	N/E	N/E	N/E
		Letran Valle	1	N/E	N/E	N/E
		Mederna	1	N/E	N/E	N/E
		Merced Gomez	1	N/E	N/E	N/E
		Mixcoac	2	N/E	N/E	N/E
		Moderna	1	N/E	N/E	N/E
		Napoles	1	N/E	N/E	N/E

CUADRO IV.17
PROSAP PROGRAMAS QUE OTORGAN SUBSIDIOS Y APOYOS A LA POBLACIÓN
ENERO-SEPTIEMBRE 2008

UNIDAD RESPONSABLE / DENOMINACIÓN DEL PROGRAMA	DELEGACIÓN	COLONIA	POBLACIÓN OBJETIVO	PRESUPUESTO (Pesos con dos decimales)		
				ORIGINAL ANUAL	PROGRAMADO MODIFICADO AL PERIODO	EJERCIDO
		Narvarte	7	N/E	N/E	N/E
		Nativitas	2	N/E	N/E	N/E
		Niños Heroes	1	N/E	N/E	N/E
		Niños Heroes de Chapultepec	3	N/E	N/E	N/E
		Piedad Narvarte	1	N/E	N/E	N/E
		Portales	11	N/E	N/E	N/E
		Postal	2	N/E	N/E	N/E
		San Juan Mixcoac	1	N/E	N/E	N/E
		San Pedro de Los Pinos	2	N/E	N/E	N/E
		San Simon	1	N/E	N/E	N/E
		San Simon Ticumac	4	N/E	N/E	N/E
		San Simon Ticuman	1	N/E	N/E	N/E
		Santa Cruz Atoyac	3	N/E	N/E	N/E
		Vertiz Narvarte	3	N/E	N/E	N/E
		Zacahuitzco	1	N/E	N/E	N/E
		Zacahuizco	1	N/E	N/E	N/E
		Col Portales	1	N/E	N/E	N/E
		Col Santa Cruz Atoyac	1	N/E	N/E	N/E
		Col. Del Valle	1	N/E	N/E	N/E
		Col. Narvarte	1	N/E	N/E	N/E
		Col. Nativitas	1	N/E	N/E	N/E
		Col. Niños Heroes de Chapultepec	1	N/E	N/E	N/E
		Col. Postal	1	N/E	N/E	N/E
		Col. San Juan	1	N/E	N/E	N/E
	Coyoacan					
		A P Revolucion	1	N/E	N/E	N/E
		Adolfo Ruiz Cortinez	1	N/E	N/E	N/E
		Campestre Churubusco	1	N/E	N/E	N/E

CUADRO IV.17
PROSAP PROGRAMAS QUE OTORGAN SUBSIDIOS Y APOYOS A LA POBLACIÓN
ENERO-SEPTIEMBRE 2008

UNIDAD RESPONSABLE / DENOMINACIÓN DEL PROGRAMA	DELEGACIÓN	COLONIA	POBLACIÓN OBJETIVO	PRESUPUESTO (Pesos con dos decimales)		
				ORIGINAL ANUAL	PROGRAMADO MODIFICADO AL PERIODO	EJERCIDO
		Cd Jardin	1	N/E	N/E	N/E
		Ciudad Jardin	1	N/E	N/E	N/E
		Col Pedregal de Carrasco	1	N/E	N/E	N/E
		Ctm Culhuacan	1	N/E	N/E	N/E
		Educacion	2	N/E	N/E	N/E
		El Reloj	2	N/E	N/E	N/E
		La Magdalena Culhuacan	1	N/E	N/E	N/E
		Magdalena Culhuacan	1	N/E	N/E	N/E
		Paseos de Taxqueña	1	N/E	N/E	N/E
		Pedregal Carrasco	1	N/E	N/E	N/E
		San Francisco Culhuacan	2	N/E	N/E	N/E
		San Pablo Tepetlapa	4	N/E	N/E	N/E
		Santa Ursula	1	N/E	N/E	N/E
		Santa Ursula Coapa	4	N/E	N/E	N/E
		Santo Domingo	1	N/E	N/E	N/E
		Sn Fco Culhuacan	1	N/E	N/E	N/E
		Sta Cecilia	1	N/E	N/E	N/E
		A. Ruiz Cortines	1	N/E	N/E	N/E
		Adolfo Ruiz Cortines	10	N/E	N/E	N/E
		Adolfo Ruiz Cortinez	2	N/E	N/E	N/E
		Ajusco	13	N/E	N/E	N/E
		Ajusco Huyamilpas	1	N/E	N/E	N/E
		Ajusco Monserrat	1	N/E	N/E	N/E
		Alianza Popular Revolucionaria	1	N/E	N/E	N/E
		Avante	4	N/E	N/E	N/E
		Barrio Magadlena C	1	N/E	N/E	N/E

CUADRO IV.17
PROSAP PROGRAMAS QUE OTORGAN SUBSIDIOS Y APOYOS A LA POBLACIÓN
ENERO-SEPTIEMBRE 2008

UNIDAD RESPONSABLE / DENOMINACIÓN DEL PROGRAMA	DELEGACIÓN	COLONIA	POBLACIÓN OBJETIVO	PRESUPUESTO (Pesos con dos decimales)		
				ORIGINAL ANUAL	PROGRAMADO MODIFICADO AL PERIODO	EJERCIDO
		Campestre Churubusco	2	N/E	N/E	N/E
		Candelaria	2	N/E	N/E	N/E
		Candelaria Coyoacan	1	N/E	N/E	N/E
		Carmen Serdan	1	N/E	N/E	N/E
		Col San Francisco Culhuacan	1	N/E	N/E	N/E
		Copilco El Bajo	1	N/E	N/E	N/E
		Ctm 5 Culhuacan	1	N/E	N/E	N/E
		Cuadrante de San Francisco	1	N/E	N/E	N/E
		E Vjo Sta Ursula Coapa	1	N/E	N/E	N/E
		Educacion	2	N/E	N/E	N/E
		Ejido Vjo Sta Ursula	1	N/E	N/E	N/E
		Ejidos de Santa Ursula	1	N/E	N/E	N/E
		Ejvjo Santa Ursula C	1	N/E	N/E	N/E
		El Carmen	1	N/E	N/E	N/E
		El Reloj	5	N/E	N/E	N/E
		El Rosario	1	N/E	N/E	N/E
		Emiliano Zapata	1	N/E	N/E	N/E
		Espartaco	3	N/E	N/E	N/E
		La Candelaria	1	N/E	N/E	N/E
		Los Girasoles Ii	1	N/E	N/E	N/E
		Los Reyes	1	N/E	N/E	N/E
		Magdalena Culhuacan	4	N/E	N/E	N/E
		Nid Ctm Culhuacan Secc X	1	N/E	N/E	N/E
		Nva Diaz Ordaz	1	N/E	N/E	N/E
		Oxtopulco	1	N/E	N/E	N/E
		Pedergal de Carrasco	1	N/E	N/E	N/E
		Pedregal de Carrasco	3	N/E	N/E	N/E

CUADRO IV.17
PROSAP PROGRAMAS QUE OTORGAN SUBSIDIOS Y APOYOS A LA POBLACIÓN
ENERO-SEPTIEMBRE 2008

UNIDAD RESPONSABLE / DENOMINACIÓN DEL PROGRAMA	DELEGACIÓN	COLONIA	POBLACIÓN OBJETIVO	PRESUPUESTO (Pesos con dos decimales)		
				ORIGINAL ANUAL	PROGRAMADO MODIFICADO AL PERIODO	EJERCIDO
		Pedregal de Santa Ursula Coapa	2	N/E	N/E	N/E
		Pedregal de Santo Domingo	3	N/E	N/E	N/E
		Pedregal de Sto. Domingo	1	N/E	N/E	N/E
		Petrolera Taxqueña	1	N/E	N/E	N/E
		Prado Churubusco	2	N/E	N/E	N/E
		Romero de Terreros	1	N/E	N/E	N/E
		Ruiz Cortines	1	N/E	N/E	N/E
		Ruiz Cortinez	1	N/E	N/E	N/E
		San Francisco Culhuacan	10	N/E	N/E	N/E
		San Francisco Culhuacan	2	N/E	N/E	N/E
		San Pablo Tepetlapa	9	N/E	N/E	N/E
		Santa Ursula Coapa	16	N/E	N/E	N/E
		Santo Domingo	27	N/E	N/E	N/E
		Sn Fco Culhuacan	2	N/E	N/E	N/E
		Sta Ursula	1	N/E	N/E	N/E
		Sta Ursula Coapa	2	N/E	N/E	N/E
		Sto Domingo	3	N/E	N/E	N/E
		U H Ctm Culhuacan Zona Vi 4480	1	N/E	N/E	N/E
		U H Pedregal de Carrasco	1	N/E	N/E	N/E
		U H Santa Martha Del Sur	1	N/E	N/E	N/E
		U. H. Santa Martha Sur	1	N/E	N/E	N/E
		Xalpa	1	N/E	N/E	N/E

CUADRO IV.17
PROSAP PROGRAMAS QUE OTORGAN SUBSIDIOS Y APOYOS A LA POBLACIÓN
ENERO-SEPTIEMBRE 2008

UNIDAD RESPONSABLE / DENOMINACIÓN DEL PROGRAMA	DELEGACIÓN	COLONIA	POBLACIÓN OBJETIVO	PRESUPUESTO (Pesos con dos decimales)		
				ORIGINAL ANUAL	PROGRAMADO MODIFICADO AL PERIODO	EJERCIDO
		Col A. Ruiz Cortines	1	N/E	N/E	N/E
		Col Adolfo Ruiz Cortines	1	N/E	N/E	N/E
		Col Adolfo Ruiz Cortinez	1	N/E	N/E	N/E
		Col Ajusco	3	N/E	N/E	N/E
		Col Candelaria	2	N/E	N/E	N/E
		Col Copilco El Alto	5	N/E	N/E	N/E
		Col Ejido Sta Ursula Coapa	1	N/E	N/E	N/E
		Col El Rosedal	1	N/E	N/E	N/E
		Col Los Reyes Coy	1	N/E	N/E	N/E
		Col Pedregal de Santa Ursula Coapa	1	N/E	N/E	N/E
		Col Prado Churubusco	1	N/E	N/E	N/E
		Col Santo Domingo	7	N/E	N/E	N/E
		Col U.Ctm V Culhuacan	1	N/E	N/E	N/E
		Col Unidad Fovissste Pedregal	1	N/E	N/E	N/E
		Col. Adolfo Ruiz Cortines	5	N/E	N/E	N/E
		Col. Ajusco	6	N/E	N/E	N/E
		Col. Ajusco Huayamilpas	1	N/E	N/E	N/E
		Col. Alianza Popular Revolucionaria	1	N/E	N/E	N/E
		Col. Atlantida	1	N/E	N/E	N/E
		Col. Carmen Serdan	1	N/E	N/E	N/E
		Col. Copilco El Alto	3	N/E	N/E	N/E
		Col. Ctm Culhuacan	1	N/E	N/E	N/E
		Col. Culhuacan Secc V	1	N/E	N/E	N/E
		Col. Jardin	1	N/E	N/E	N/E

CUADRO IV.17
PROSAP PROGRAMAS QUE OTORGAN SUBSIDIOS Y APOYOS A LA POBLACIÓN
ENERO-SEPTIEMBRE 2008

UNIDAD RESPONSABLE / DENOMINACIÓN DEL PROGRAMA	DELEGACIÓN	COLONIA	POBLACIÓN OBJETIVO	PRESUPUESTO (Pesos con dos decimales)		
				ORIGINAL ANUAL	PROGRAMADO MODIFICADO AL PERIODO	EJERCIDO
		Col. La Magdalena Culhuacan	1	N/E	N/E	N/E
		Col. Los Reyes	2	N/E	N/E	N/E
		Col. Pedregal de Carrasco	1	N/E	N/E	N/E
		Col. Pedregal de La Zorra	1	N/E	N/E	N/E
		Col. Pedregal de Santa Ursula	1	N/E	N/E	N/E
		Col. Ruiz Cortines	3	N/E	N/E	N/E
		Col. San Francisco Culhuacan	1	N/E	N/E	N/E
		Col. San Pablo Tepetlapa	1	N/E	N/E	N/E
		Col. Santa Ursula Coapa	4	N/E	N/E	N/E
		Col. Santo Domingo	4	N/E	N/E	N/E
	Cuajimalpa					
		Chimalpa	1	N/E	N/E	N/E
		Contadero	1	N/E	N/E	N/E
		Cruz Blanca	1	N/E	N/E	N/E
		Cuajimalpa	18	N/E	N/E	N/E
		Jesus Del Monte	3	N/E	N/E	N/E
		La Pila	16	N/E	N/E	N/E
		Las Maromas	2	N/E	N/E	N/E
		Loma Del Padre	1	N/E	N/E	N/E
		Maromas	2	N/E	N/E	N/E
		Memetla	1	N/E	N/E	N/E
		Mina Vieja	2	N/E	N/E	N/E
		Navidad	8	N/E	N/E	N/E
		San Jose de Los Cedros	3	N/E	N/E	N/E
		San José de Los Cedros	1	N/E	N/E	N/E

CUADRO IV.17
PROSAP PROGRAMAS QUE OTORGAN SUBSIDIOS Y APOYOS A LA POBLACIÓN
ENERO-SEPTIEMBRE 2008

UNIDAD RESPONSABLE / DENOMINACIÓN DEL PROGRAMA	DELEGACIÓN	COLONIA	POBLACIÓN OBJETIVO	PRESUPUESTO (Pesos con dos decimales)		
				ORIGINAL ANUAL	PROGRAMADO MODIFICADO AL PERIODO	EJERCIDO
		San Lorenzo Acopilco	10	N/E	N/E	N/E
		San Mateo Tlaltenango	22	N/E	N/E	N/E
		San Miguel Xalpa	1	N/E	N/E	N/E
		San Pablo Chimalpa	6	N/E	N/E	N/E
		Sn Mateo Tlaltenango	1	N/E	N/E	N/E
		Tianguillo	3	N/E	N/E	N/E
		Zentlapalt	2	N/E	N/E	N/E
		Zentlapatl	4	N/E	N/E	N/E
		Zentlapa	1	N/E	N/E	N/E
		Col. Agua Bendita	1	N/E	N/E	N/E
		Col. Chimalpa	4	N/E	N/E	N/E
		Col. Coop. Palo Alto	1	N/E	N/E	N/E
		Col. Cuajimalpa	1	N/E	N/E	N/E
		Col. Granjas Palo Alto	1	N/E	N/E	N/E
		Col. Jesus Del Fonte	1	N/E	N/E	N/E
		Col. Jesus Del Monte	1	N/E	N/E	N/E
		Col. La Pila	1	N/E	N/E	N/E
		Col. Loma Del Padre	2	N/E	N/E	N/E
		Col. Ocote	1	N/E	N/E	N/E
		Col. San Fateo Tlaltenango	2	N/E	N/E	N/E
		Col. San Lorenzo Acopilco	1	N/E	N/E	N/E
		Col. Zentlapatl	3	N/E	N/E	N/E
	Cuauhtemoc	Morelos	1	N/E	N/E	N/E
		Algarin	2	N/E	N/E	N/E
		Asturias	2	N/E	N/E	N/E
		Atlampa	2	N/E	N/E	N/E
		Buenavista	3	N/E	N/E	N/E

CUADRO IV.17
PROSAP PROGRAMAS QUE OTORGAN SUBSIDIOS Y APOYOS A LA POBLACIÓN
ENERO-SEPTIEMBRE 2008

UNIDAD RESPONSABLE / DENOMINACIÓN DEL PROGRAMA	DELEGACIÓN	COLONIA	POBLACIÓN OBJETIVO	PRESUPUESTO (Pesos con dos decimales)		
				ORIGINAL ANUAL	PROGRAMADO MODIFICADO AL PERIODO	EJERCIDO
		Buenos Aires	1	N/E	N/E	N/E
		Centro	18	N/E	N/E	N/E
		Condesa	2	N/E	N/E	N/E
		Doctores	15	N/E	N/E	N/E
		Esperanza	1	N/E	N/E	N/E
		Gabriel Hernandez	1	N/E	N/E	N/E
		Guerrero	13	N/E	N/E	N/E
		Juarez	1	N/E	N/E	N/E
		Morelos	9	N/E	N/E	N/E
		Obrera	7	N/E	N/E	N/E
		Peralvillo	9	N/E	N/E	N/E
		Roma	1	N/E	N/E	N/E
		Roma Norte	5	N/E	N/E	N/E
		Roma Sur	5	N/E	N/E	N/E
		San Rafael	8	N/E	N/E	N/E
		San Simon Tolnahuac	1	N/E	N/E	N/E
		Santa Maria La Ribera	5	N/E	N/E	N/E
		Santa Maria La Rivera	4	N/E	N/E	N/E
		Tabacalera	1	N/E	N/E	N/E
		Tlatelolco	3	N/E	N/E	N/E
		Transito	3	N/E	N/E	N/E
		U H Tlatelolco	1	N/E	N/E	N/E
		Valle Gomez	1	N/E	N/E	N/E
		Col Atlafpa	1	N/E	N/E	N/E
		Col Buenavista	1	N/E	N/E	N/E
		Col Centro	3	N/E	N/E	N/E
		Col Doctores	1	N/E	N/E	N/E
		Col Ex Hipodromo de Peralvillo	1	N/E	N/E	N/E

CUADRO IV.17
PROSAP PROGRAMAS QUE OTORGAN SUBSIDIOS Y APOYOS A LA POBLACIÓN
ENERO-SEPTIEMBRE 2008

UNIDAD RESPONSABLE / DENOMINACIÓN DEL PROGRAMA	DELEGACIÓN	COLONIA	POBLACIÓN OBJETIVO	PRESUPUESTO (Pesos con dos decimales)		
				ORIGINAL ANUAL	PROGRAMADO MODIFICADO AL PERIODO	EJERCIDO
		Col Ex-Hipodromo de Peralvillo	1	N/E	N/E	N/E
		Col Guerrero	1	N/E	N/E	N/E
		Col Obrera	1	N/E	N/E	N/E
		Col Roma	1	N/E	N/E	N/E
		Col Transito	1	N/E	N/E	N/E
		Col. Doctores	1	N/E	N/E	N/E
		Col. Obrera	1	N/E	N/E	N/E
		Col. Asturias	1	N/E	N/E	N/E
		Col. Atlampa	1	N/E	N/E	N/E
		Col. Buenavista	1	N/E	N/E	N/E
		Col. Centro	7	N/E	N/E	N/E
		Col. Centro 101	1	N/E	N/E	N/E
		Col. Col. Peralvillo	1	N/E	N/E	N/E
		Col. Doctores	4	N/E	N/E	N/E
		Col. Exhipodromo de Peralvillo	3	N/E	N/E	N/E
		Col. Guerrero	2	N/E	N/E	N/E
		Col. Guerrero	4	N/E	N/E	N/E
		Col. Hipodromo	1	N/E	N/E	N/E
		Col. Juarez	2	N/E	N/E	N/E
		Col. Morelos	2	N/E	N/E	N/E
		Col. Nonoalco Tlaltelolco	1	N/E	N/E	N/E
		Col. Obrera	6	N/E	N/E	N/E
		Col. Peralvillo	8	N/E	N/E	N/E
		Col. Santa Maria La Ribera	1	N/E	N/E	N/E
		Col. Tabacalera	1	N/E	N/E	N/E
		Col. Tlaltelolco	1	N/E	N/E	N/E
		Col. U Hab Tlatelolco	1	N/E	N/E	N/E

CUADRO IV.17
PROSAP PROGRAMAS QUE OTORGAN SUBSIDIOS Y APOYOS A LA POBLACIÓN
ENERO-SEPTIEMBRE 2008

UNIDAD RESPONSABLE / DENOMINACIÓN DEL PROGRAMA	DELEGACIÓN	COLONIA	POBLACIÓN OBJETIVO	PRESUPUESTO (Pesos con dos decimales)		
				ORIGINAL ANUAL	PROGRAMADO MODIFICADO AL PERIODO	EJERCIDO
	Gustavo A Madero					
		Aragon U Hab C T M 2	1	N/E	N/E	N/E
		Atzacoalco	1	N/E	N/E	N/E
		Casas Aleman	2	N/E	N/E	N/E
		Ctm El Risco	1	N/E	N/E	N/E
		Gabriel Hernandez	1	N/E	N/E	N/E
		Gabriel Hernandez Ampl	1	N/E	N/E	N/E
		Legislatura	2	N/E	N/E	N/E
		Malacates Ampliación	1	N/E	N/E	N/E
		Risco Atzacoalco	1	N/E	N/E	N/E
		San Juan de Aragon	1	N/E	N/E	N/E
		15 de Agosto	3	N/E	N/E	N/E
		2A Secc San Juan Ixhuatepec	1	N/E	N/E	N/E
		6 de Junio	1	N/E	N/E	N/E
		Acueducto de Gaudalupe	1	N/E	N/E	N/E
		Acueducto de Guadalupe	1	N/E	N/E	N/E
		Ahuehuetes	1	N/E	N/E	N/E
		Amp Casas Aleman	2	N/E	N/E	N/E
		Ampl Casa Aleman	1	N/E	N/E	N/E
		Ampl Casas Aleman	1	N/E	N/E	N/E
		Ampl Castillo Grande	1	N/E	N/E	N/E
		Ampl. Panamericana	1	N/E	N/E	N/E
		Ampliacion Progreso Nacional	1	N/E	N/E	N/E
		Aragon	1	N/E	N/E	N/E
		Arboledas de Coautepec	1	N/E	N/E	N/E

CUADRO IV.17
PROSAP PROGRAMAS QUE OTORGAN SUBSIDIOS Y APOYOS A LA POBLACIÓN
ENERO-SEPTIEMBRE 2008

UNIDAD RESPONSABLE / DENOMINACIÓN DEL PROGRAMA	DELEGACIÓN	COLONIA	POBLACIÓN OBJETIVO	PRESUPUESTO (Pesos con dos decimales)		
				ORIGINAL ANUAL	PROGRAMADO MODIFICADO AL PERIODO	EJERCIDO
		Arcos Esmeralda	2	N/E	N/E	N/E
		Barrio La Candelaria Ticoman	1	N/E	N/E	N/E
		Campestre Aragon	7	N/E	N/E	N/E
		Casas Aleman	1	N/E	N/E	N/E
		Castillo Chico	3	N/E	N/E	N/E
		Chalma de Guadalupe	1	N/E	N/E	N/E
		Churubusco Tepeyac	1	N/E	N/E	N/E
		Col Defensores de La Republica	1	N/E	N/E	N/E
		Col Estanzuela	1	N/E	N/E	N/E
		Col Lomas de La Palma	1	N/E	N/E	N/E
		Col Progreso Nacional	2	N/E	N/E	N/E
		Col San Pedro El Chico	1	N/E	N/E	N/E
		Col. San Pedro El Chico	1	N/E	N/E	N/E
		Const de La Republica	1	N/E	N/E	N/E
		Constitucion de La Republica	3	N/E	N/E	N/E
		Cuautepec 11	1	N/E	N/E	N/E
		Cuchilla Del Tesoro	2	N/E	N/E	N/E
		Del Obrero	3	N/E	N/E	N/E
		El Olivo	1	N/E	N/E	N/E
		Emiliano Zapata	1	N/E	N/E	N/E
		Estanzuela	1	N/E	N/E	N/E
		Estrella	2	N/E	N/E	N/E
		Gabriel Hernandez	8	N/E	N/E	N/E
		Gertrudis Sanchez	5	N/E	N/E	N/E
		Gertrudiz Sanchez	1	N/E	N/E	N/E
		Guadalupe Proletaria	1	N/E	N/E	N/E
		Guadalupe Tepeyac	1	N/E	N/E	N/E

CUADRO IV.17
PROSAP PROGRAMAS QUE OTORGAN SUBSIDIOS Y APOYOS A LA POBLACIÓN
ENERO-SEPTIEMBRE 2008

UNIDAD RESPONSABLE / DENOMINACIÓN DEL PROGRAMA	DELEGACIÓN	COLONIA	POBLACIÓN OBJETIVO	PRESUPUESTO (Pesos con dos decimales)		
				ORIGINAL ANUAL	PROGRAMADO MODIFICADO AL PERIODO	EJERCIDO
		Industrial	1	N/E	N/E	N/E
		Industrial Vallejo	1	N/E	N/E	N/E
		Jorge Negrete	1	N/E	N/E	N/E
		La Casilda	1	N/E	N/E	N/E
		La Forestal	3	N/E	N/E	N/E
		La Joya	1	N/E	N/E	N/E
		La Malinche	2	N/E	N/E	N/E
		La Pradera	2	N/E	N/E	N/E
		Lindavista Vallejo	1	N/E	N/E	N/E
		Loma La Palma Barrio Alto	1	N/E	N/E	N/E
		Martin Carrera	5	N/E	N/E	N/E
		Martires de Rio Blanco	1	N/E	N/E	N/E
		Martires de Rio Rio Blanco	1	N/E	N/E	N/E
		Nueva Atzacoalco	4	N/E	N/E	N/E
		Nueva Vallejo	1	N/E	N/E	N/E
		Palmatitla	2	N/E	N/E	N/E
		Palmatitla Cuautepec	1	N/E	N/E	N/E
		Panamericana	1	N/E	N/E	N/E
		Providencia	1	N/E	N/E	N/E
		Pueblo San Juan de Aragon	1	N/E	N/E	N/E
		Salvador Diaz Miron	2	N/E	N/E	N/E
		San Felipe de Jesus	7	N/E	N/E	N/E
		San Felipe de Jsesus	2	N/E	N/E	N/E
		San Juan de Aragon	1	N/E	N/E	N/E
		San Juan de Aragon 2A Secc	2	N/E	N/E	N/E

CUADRO IV.17
PROSAP PROGRAMAS QUE OTORGAN SUBSIDIOS Y APOYOS A LA POBLACIÓN
ENERO-SEPTIEMBRE 2008

UNIDAD RESPONSABLE / DENOMINACIÓN DEL PROGRAMA	DELEGACIÓN	COLONIA	POBLACIÓN OBJETIVO	PRESUPUESTO (Pesos con dos decimales)		
				ORIGINAL ANUAL	PROGRAMADO MODIFICADO AL PERIODO	EJERCIDO
		San Juan de Aragon 6A Secc	1	N/E	N/E	N/E
		San Juan de Aragon V1 Secc	1	N/E	N/E	N/E
		San Pedro El Chico	1	N/E	N/E	N/E
		San Simon Ticumac	1	N/E	N/E	N/E
		Santa Isabel Tola	1	N/E	N/E	N/E
		Santa Rosa	1	N/E	N/E	N/E
		Santa Rosa de Lima	1	N/E	N/E	N/E
		Tepeyac Insurgentes	2	N/E	N/E	N/E
		Ticoman	5	N/E	N/E	N/E
		Ticoman	1	N/E	N/E	N/E
		Tlacamaca	1	N/E	N/E	N/E
		Tlalpexco	2	N/E	N/E	N/E
		U H Croc 2 El Arbolillo	1	N/E	N/E	N/E
		U.H.Eduardo Molina	1	N/E	N/E	N/E
		Unid Sn Juan de Aragon Seciii	1	N/E	N/E	N/E
		Unidad Aragon	2	N/E	N/E	N/E
		Unidad San Juan de Aragon	1	N/E	N/E	N/E
		Vallejo	2	N/E	N/E	N/E
		Vista Hermosa	1	N/E	N/E	N/E
		Zona Escolar	4	N/E	N/E	N/E
		Barr. La Purisima Ticoman	1	N/E	N/E	N/E
		Benito Juarez	2	N/E	N/E	N/E
		Castillo Chico	2	N/E	N/E	N/E
		Cocoyotes	1	N/E	N/E	N/E
		Compositores Mexicanos	1	N/E	N/E	N/E

CUADRO IV.17
PROSAP PROGRAMAS QUE OTORGAN SUBSIDIOS Y APOYOS A LA POBLACIÓN
ENERO-SEPTIEMBRE 2008

UNIDAD RESPONSABLE / DENOMINACIÓN DEL PROGRAMA	DELEGACIÓN	COLONIA	POBLACIÓN OBJETIVO	PRESUPUESTO (Pesos con dos decimales)		
				ORIGINAL ANUAL	PROGRAMADO MODIFICADO AL PERIODO	EJERCIDO
		Cuautepec Barrio Bajo	1	N/E	N/E	N/E
		Cuautepec de Madero	2	N/E	N/E	N/E
		Del Bosque	1	N/E	N/E	N/E
		Del Carmen	1	N/E	N/E	N/E
		Ejido San Juan de Aragon	1	N/E	N/E	N/E
		El Carmen	2	N/E	N/E	N/E
		Felipe Berriozabal	1	N/E	N/E	N/E
		Gabriel Hernandez	1	N/E	N/E	N/E
		Gertrudis Sanchez	1	N/E	N/E	N/E
		Jorge Negrete	1	N/E	N/E	N/E
		Loma de La Palma	1	N/E	N/E	N/E
		Lomas de Cuautepec	2	N/E	N/E	N/E
		Nueva Atzacoalco	1	N/E	N/E	N/E
		Prados de Cuautepec	1	N/E	N/E	N/E
		Pueblo San Juan de Aragon	1	N/E	N/E	N/E
		San Juan de Aragon	1	N/E	N/E	N/E
		Santiago Atepetlac	1	N/E	N/E	N/E
		Ticoman	1	N/E	N/E	N/E
		Tlalpexco	1	N/E	N/E	N/E
		U H Matias Romero	1	N/E	N/E	N/E
		Unidad Hab. Sct	1	N/E	N/E	N/E
		Valle de Madero	1	N/E	N/E	N/E
		Valle Madero	1	N/E	N/E	N/E
		Zona Escolar	2	N/E	N/E	N/E
		Zona Escolar	1	N/E	N/E	N/E
		Col Benito Juarez	1	N/E	N/E	N/E
		Col Cerro Prieto	1	N/E	N/E	N/E

CUADRO IV.17
PROSAP PROGRAMAS QUE OTORGAN SUBSIDIOS Y APOYOS A LA POBLACIÓN
ENERO-SEPTIEMBRE 2008

UNIDAD RESPONSABLE / DENOMINACIÓN DEL PROGRAMA	DELEGACIÓN	COLONIA	POBLACIÓN OBJETIVO	PRESUPUESTO (Pesos con dos decimales)		
				ORIGINAL ANUAL	PROGRAMADO MODIFICADO AL PERIODO	EJERCIDO
		Col. San Juan de Aragon 3A Secc	1	N/E	N/E	N/E
		Col. 7 de Noviembre	1	N/E	N/E	N/E
		Col. Arboledas	1	N/E	N/E	N/E
		Col. Benito Juarez	1	N/E	N/E	N/E
		Col. Campestre Aragon	1	N/E	N/E	N/E
		Col. Candelaria Ticoman	1	N/E	N/E	N/E
		Col. Casas Aleman	1	N/E	N/E	N/E
		Col. Castillo Grande	1	N/E	N/E	N/E
		Col. Chalma	1	N/E	N/E	N/E
		Col. Chalma de Guadalupe	1	N/E	N/E	N/E
		Col. Constitucion de La Republica	1	N/E	N/E	N/E
		Col. Ctm Atzacoalco	1	N/E	N/E	N/E
		Col. Cuauhtemoc	1	N/E	N/E	N/E
		Col. Cuautepec El Alto	1	N/E	N/E	N/E
		Col. Del Carmen	1	N/E	N/E	N/E
		Col. Emiliano Zapata	1	N/E	N/E	N/E
		Col. Estrella	2	N/E	N/E	N/E
		Col. Gertrudis Sanchez	1	N/E	N/E	N/E
		Col. Guadalupe Proletaria	1	N/E	N/E	N/E
		Col. Guadalupe Victoria	1	N/E	N/E	N/E
		Col. Guerrero	1	N/E	N/E	N/E
		Col. Juan Gonzalez Romero	1	N/E	N/E	N/E
		Col. Juventino Rosas	4	N/E	N/E	N/E
		Col. La Escalera	1	N/E	N/E	N/E
		Col. La Forestal	1	N/E	N/E	N/E

CUADRO IV.17
PROSAP PROGRAMAS QUE OTORGAN SUBSIDIOS Y APOYOS A LA POBLACIÓN
ENERO-SEPTIEMBRE 2008

UNIDAD RESPONSABLE / DENOMINACIÓN DEL PROGRAMA	DELEGACIÓN	COLONIA	POBLACIÓN OBJETIVO	PRESUPUESTO (Pesos con dos decimales)		
				ORIGINAL ANUAL	PROGRAMADO MODIFICADO AL PERIODO	EJERCIDO
		Col. Nueva Atzacoalco	2	N/E	N/E	N/E
		Col. Nueva Tenochtitlan	1	N/E	N/E	N/E
		Col. Palmatitla	1	N/E	N/E	N/E
		Col. Peralvillo	1	N/E	N/E	N/E
		Col. Progreso Nacional	1	N/E	N/E	N/E
		Col. Providencia	2	N/E	N/E	N/E
		Col. San Jose Ticoman	1	N/E	N/E	N/E
		Col. San Juan de Aragon	5	N/E	N/E	N/E
		Col. San Juan de Aragon 6A. Seccion	1	N/E	N/E	N/E
		Col. San Pedro Zacatenco	1	N/E	N/E	N/E
		Col. Santa Maria Ticoman	1	N/E	N/E	N/E
		Col. Santa Rosa	1	N/E	N/E	N/E
		Col. Sn Juan de Aragon 4A	1	N/E	N/E	N/E
		Col. Tres Estrellas	1	N/E	N/E	N/E
		Col. U.H San Juan de Aragon	1	N/E	N/E	N/E
		Col. U.H. San Juan de Aragon 3A Secc	1	N/E	N/E	N/E
		Col. Unidad C.T.M. Risco	1	N/E	N/E	N/E
		Col. Valle de Madero	1	N/E	N/E	N/E
		Col. Vallejo	1	N/E	N/E	N/E
		Col. Villa de Aragon	1	N/E	N/E	N/E
		Col. Villas de Aragon	1	N/E	N/E	N/E
		Col. Zacatenco	1	N/E	N/E	N/E
	Iztacalco					

CUADRO IV.17
PROSAP PROGRAMAS QUE OTORGAN SUBSIDIOS Y APOYOS A LA POBLACIÓN
ENERO-SEPTIEMBRE 2008

UNIDAD RESPONSABLE / DENOMINACIÓN DEL PROGRAMA	DELEGACIÓN	COLONIA	POBLACIÓN OBJETIVO	PRESUPUESTO (Pesos con dos decimales)		
				ORIGINAL ANUAL	PROGRAMADO MODIFICADO AL PERIODO	EJERCIDO
		Col Barrio San Pedro Iztacalco	1	N/E	N/E	N/E
		Col Campamento 2 de Octubre	3	N/E	N/E	N/E
		Col G Ramos Millan	1	N/E	N/E	N/E
		Col Pantitlan	4	N/E	N/E	N/E
		Col Ramos Millan	1	N/E	N/E	N/E
		Col. Campamento 2 de Octubre	1	N/E	N/E	N/E
		Agricola Oriental	13	N/E	N/E	N/E
		Agricola Pantitlan	2	N/E	N/E	N/E
		Barrio Los Reyes	1	N/E	N/E	N/E
		Barrio Santiago	1	N/E	N/E	N/E
		Barrio Zapotla	1	N/E	N/E	N/E
		Campamento 2 de Octubre	3	N/E	N/E	N/E
		Carlos Zapata Vela	1	N/E	N/E	N/E
		Col Agricola Oriental	6	N/E	N/E	N/E
		Col Agricola Pantitlan	1	N/E	N/E	N/E
		Col El Rodeo	1	N/E	N/E	N/E
		Col Granjas Mexico	3	N/E	N/E	N/E
		Col Juventino Rosas	1	N/E	N/E	N/E
		Col Pantitlan	5	N/E	N/E	N/E
		Col. Agricola Oriental	1	N/E	N/E	N/E
		Consejo Agrarista	1	N/E	N/E	N/E
		Ctm Culhuacan	1	N/E	N/E	N/E
		Cuchilla Amp Ramos Millan	1	N/E	N/E	N/E
		Cuchilla Ramos Millan	2	N/E	N/E	N/E
		Fracc Benito Juarez	1	N/E	N/E	N/E

CUADRO IV.17
PROSAP PROGRAMAS QUE OTORGAN SUBSIDIOS Y APOYOS A LA POBLACIÓN
ENERO-SEPTIEMBRE 2008

UNIDAD RESPONSABLE / DENOMINACIÓN DEL PROGRAMA	DELEGACIÓN	COLONIA	POBLACIÓN OBJETIVO	PRESUPUESTO (Pesos con dos decimales)		
				ORIGINAL ANUAL	PROGRAMADO MODIFICADO AL PERIODO	EJERCIDO
		Fracc Benito Juarez	6	N/E	N/E	N/E
		Gabriel Ramos Millan	7	N/E	N/E	N/E
		Granjas Mexico	4	N/E	N/E	N/E
		Infonavit Iztacalco	1	N/E	N/E	N/E
		Iztacalco	1	N/E	N/E	N/E
		Juventino Rosas	1	N/E	N/E	N/E
		Los Angeles Apanoaya	1	N/E	N/E	N/E
		Nueva Santa Anita	1	N/E	N/E	N/E
		Pantitlan	10	N/E	N/E	N/E
		Ramos Millan	1	N/E	N/E	N/E
		Ramos Millan Tlacotal	1	N/E	N/E	N/E
		San Fransisco Xicaltongo	1	N/E	N/E	N/E
		San Miguel	1	N/E	N/E	N/E
		Santa Anita	1	N/E	N/E	N/E
		U Habitacional Infonavit Iztacalco	1	N/E	N/E	N/E
		Viaducto Piedad	3	N/E	N/E	N/E
		Col Agricola Oriental	5	N/E	N/E	N/E
		Col Agricola Pantitlan	1	N/E	N/E	N/E
		Col Ampliación Ramos Millan	1	N/E	N/E	N/E
		Col Barrio La Suncion	1	N/E	N/E	N/E
		Col Barrio San Pedro	1	N/E	N/E	N/E
		Col Benito Juarez	1	N/E	N/E	N/E
		Col Camp 2 de Oct.	1	N/E	N/E	N/E
		Col Carlos Zapata Vela	1	N/E	N/E	N/E
		Col Gabriel Ramos Millan	1	N/E	N/E	N/E
		Col Leyes de Reforma	1	N/E	N/E	N/E
		Col Nueva Santa Anita	1	N/E	N/E	N/E

CUADRO IV.17
PROSAP PROGRAMAS QUE OTORGAN SUBSIDIOS Y APOYOS A LA POBLACIÓN
ENERO-SEPTIEMBRE 2008

UNIDAD RESPONSABLE / DENOMINACIÓN DEL PROGRAMA	DELEGACIÓN	COLONIA	POBLACIÓN OBJETIVO	PRESUPUESTO (Pesos con dos decimales)		
				ORIGINAL ANUAL	PROGRAMADO MODIFICADO AL PERIODO	EJERCIDO
		Col Pantitlan	4	N/E	N/E	N/E
		Col U Hab Infonavit Izc.	2	N/E	N/E	N/E
		Col. Campamento 2 de Octubre	1	N/E	N/E	N/E
		Col. Fracc Benito Juarez	1	N/E	N/E	N/E
		Col. Fraccionamiento Benito Juarez	1	N/E	N/E	N/E
		Col. Gabriel Ramos Millan	1	N/E	N/E	N/E
		Col. 2 de Octubre	2	N/E	N/E	N/E
		Col. Agricola Oriental	6	N/E	N/E	N/E
		Col. Barr Sabta Cruz	1	N/E	N/E	N/E
		Col. Barrio San Pedro	1	N/E	N/E	N/E
		Col. Campamento 2 de Octubre	6	N/E	N/E	N/E
		Col. Carlos Zapata Velas	1	N/E	N/E	N/E
		Col. Cuchilla Agricola Otal.	1	N/E	N/E	N/E
		Col. Fracc Benito Juarez	1	N/E	N/E	N/E
		Col. Fracc. Benito Juarez	1	N/E	N/E	N/E
		Col. Granjas Mexico	1	N/E	N/E	N/E
		Col. Juventino Rosas	1	N/E	N/E	N/E
		Col. Pantitlan	6	N/E	N/E	N/E
		Col. Ramos Millan	1	N/E	N/E	N/E
		Col. San Pedro	2	N/E	N/E	N/E
		Col. Santa Anita	1	N/E	N/E	N/E
		Col. Unidad Infonavit Iztacalco	1	N/E	N/E	N/E
	Iztapalapa	Ampliacion Los Reyes	1	N/E	N/E	N/E

CUADRO IV.17
PROSAP PROGRAMAS QUE OTORGAN SUBSIDIOS Y APOYOS A LA POBLACIÓN
ENERO-SEPTIEMBRE 2008

UNIDAD RESPONSABLE / DENOMINACIÓN DEL PROGRAMA	DELEGACIÓN	COLONIA	POBLACIÓN OBJETIVO	PRESUPUESTO (Pesos con dos decimales)		
				ORIGINAL ANUAL	PROGRAMADO MODIFICADO AL PERIODO	EJERCIDO
		Cerro de La Estrella	1	N/E	N/E	N/E
		Col Picos 6B	1	N/E	N/E	N/E
		Col Tepalcates	1	N/E	N/E	N/E
		Col Uh La Colmena	1	N/E	N/E	N/E
		Col Unidad Hab Vicente Guerrero.	1	N/E	N/E	N/E
		El Molino	1	N/E	N/E	N/E
		2A Ampl Stgo Acahualtepec	1	N/E	N/E	N/E
		Alfonso Ortiz Tirado	1	N/E	N/E	N/E
		Allepetlalli El Molino	1	N/E	N/E	N/E
		Amp Flores Magon	1	N/E	N/E	N/E
		Amp Emiliano Zapata	1	N/E	N/E	N/E
		Amp. Santiago Acahualtepec	1	N/E	N/E	N/E
		Ampl Santa Martha Acatitla	1	N/E	N/E	N/E
		Ampl Sn Miguel	1	N/E	N/E	N/E
		Ampliacion El Santuario	1	N/E	N/E	N/E
		Ampliacion El Sifon	1	N/E	N/E	N/E
		Ampliacion Santa Martha Acatitla	1	N/E	N/E	N/E
		Angeles Apancaya	1	N/E	N/E	N/E
		Apatlaco	1	N/E	N/E	N/E
		Banjidal	1	N/E	N/E	N/E
		Bariio San Pablo	1	N/E	N/E	N/E
		Barr San Antonio Culhuacan	1	N/E	N/E	N/E
		Barrio Ampl San Miguel	1	N/E	N/E	N/E
		Barrio de San Lucas	1	N/E	N/E	N/E

CUADRO IV.17
PROSAP PROGRAMAS QUE OTORGAN SUBSIDIOS Y APOYOS A LA POBLACIÓN
ENERO-SEPTIEMBRE 2008

UNIDAD RESPONSABLE / DENOMINACIÓN DEL PROGRAMA	DELEGACIÓN	COLONIA	POBLACIÓN OBJETIVO	PRESUPUESTO (Pesos con dos decimales)		
				ORIGINAL ANUAL	PROGRAMADO MODIFICADO AL PERIODO	EJERCIDO
		Barrio de San Miguel	1	N/E	N/E	N/E
		Barrio de Santa Barbara	1	N/E	N/E	N/E
		Barrio de Tula	2	N/E	N/E	N/E
		Barrio San Ignacio	3	N/E	N/E	N/E
		Barrio San Ignacio	2	N/E	N/E	N/E
		Barrio San Jose	1	N/E	N/E	N/E
		Barrio San Miguel	1	N/E	N/E	N/E
		Barrio San Pedro	2	N/E	N/E	N/E
		Barrio Sta Barbara	2	N/E	N/E	N/E
		Buenavista	2	N/E	N/E	N/E
		Cerro de La Estrella	1	N/E	N/E	N/E
		Cerro de La Estrella	2	N/E	N/E	N/E
		Chinampa de Juarez	1	N/E	N/E	N/E
		Chinampac de Juarez	1	N/E	N/E	N/E
		Chinampac de Juarez	2	N/E	N/E	N/E
		Col Estrella Del Sur	1	N/E	N/E	N/E
		Col Juan Escutia	2	N/E	N/E	N/E
		Col Los Angeles	1	N/E	N/E	N/E
		Col. Insurgentes	1	N/E	N/E	N/E
		Col. Palmitas	1	N/E	N/E	N/E
		Colonial	1	N/E	N/E	N/E
		Conjunto P 3 Citlalli	1	N/E	N/E	N/E
		Conjunto Urbano Ermita Zaragoza	1	N/E	N/E	N/E
		Consejo Agrarist Mexicana	1	N/E	N/E	N/E
		Consejo Agrarista	5	N/E	N/E	N/E
		Consejo Agrarista	2	N/E	N/E	N/E
		Consejo Agrarista Mexicano	3	N/E	N/E	N/E

CUADRO IV.17
PROSAP PROGRAMAS QUE OTORGAN SUBSIDIOS Y APOYOS A LA POBLACIÓN
ENERO-SEPTIEMBRE 2008

UNIDAD RESPONSABLE / DENOMINACIÓN DEL PROGRAMA	DELEGACIÓN	COLONIA	POBLACIÓN OBJETIVO	PRESUPUESTO (Pesos con dos decimales)		
				ORIGINAL ANUAL	PROGRAMADO MODIFICADO AL PERIODO	EJERCIDO
		Consejo Arrerista Mexicano	1	N/E	N/E	N/E
		Constitucion de 1917	5	N/E	N/E	N/E
		Costitucion de 1917	1	N/E	N/E	N/E
		Desarrollo Urbano Quetzalcoatl	5	N/E	N/E	N/E
		Ejercito Constitucionalista	3	N/E	N/E	N/E
		Ejercito de Agua Prieta	1	N/E	N/E	N/E
		Ejercito de Oriente	4	N/E	N/E	N/E
		Ejidos de Santa Maria Aztahuacan	1	N/E	N/E	N/E
		Ejidos Santa Maria Aztahuacan	1	N/E	N/E	N/E
		Ejto. Agua Prieta	1	N/E	N/E	N/E
		El Eden	1	N/E	N/E	N/E
		El Manto	5	N/E	N/E	N/E
		El Mirador	1	N/E	N/E	N/E
		El Molino Tezonco	1	N/E	N/E	N/E
		El Retorno	1	N/E	N/E	N/E
		El Rodeo	1	N/E	N/E	N/E
		El Santuario	6	N/E	N/E	N/E
		El Santuario	1	N/E	N/E	N/E
		El Sifon	1	N/E	N/E	N/E
		El Triunfo	2	N/E	N/E	N/E
		Ermita Zaragoza	2	N/E	N/E	N/E
		Estado de Veracruz	1	N/E	N/E	N/E
		Ex Hda de Sn Nicolas Tolentino	1	N/E	N/E	N/E
		Francisco Villa	3	N/E	N/E	N/E

CUADRO IV.17
PROSAP PROGRAMAS QUE OTORGAN SUBSIDIOS Y APOYOS A LA POBLACIÓN
ENERO-SEPTIEMBRE 2008

UNIDAD RESPONSABLE / DENOMINACIÓN DEL PROGRAMA	DELEGACIÓN	COLONIA	POBLACIÓN OBJETIVO	PRESUPUESTO (Pesos con dos decimales)		
				ORIGINAL ANUAL	PROGRAMADO MODIFICADO AL PERIODO	EJERCIDO
		Granjas Esmeralda	1	N/E	N/E	N/E
		Granjas Estrella	1	N/E	N/E	N/E
		Guadalupe Del Moral	1	N/E	N/E	N/E
		Habitacional Cananea	1	N/E	N/E	N/E
		Hank Gonzalez	1	N/E	N/E	N/E
		Insurgentes	2	N/E	N/E	N/E
		Iztapalapa	1	N/E	N/E	N/E
		Jardines de San Lorenzo	1	N/E	N/E	N/E
		Jardines San Lorenzo Tezonco	1	N/E	N/E	N/E
		La Polvorilla	2	N/E	N/E	N/E
		Leyes de Reforma	4	N/E	N/E	N/E
		Leyes de Reforma 3A Secc	2	N/E	N/E	N/E
		Lomas de La Estancia	2	N/E	N/E	N/E
		Lomas de Santa Cruz	1	N/E	N/E	N/E
		Lomas de Santa Cruz Meyehualco	1	N/E	N/E	N/E
		Lomas de Sta Cruz Meyehualco	1	N/E	N/E	N/E
		Lomas de Zaragoza	1	N/E	N/E	N/E
		Lomas Estrella	6	N/E	N/E	N/E
		Los Angeles	2	N/E	N/E	N/E
		Los Angeles Apanoaya	1	N/E	N/E	N/E
		Miguel de La Madrid	1	N/E	N/E	N/E
		Mixcoatl	2	N/E	N/E	N/E
		Nueva Rosita	1	N/E	N/E	N/E
		Palmitas	2	N/E	N/E	N/E
		Paraje San Juan	1	N/E	N/E	N/E
		Paraje San Juan Cerro	1	N/E	N/E	N/E

CUADRO IV.17
PROSAP PROGRAMAS QUE OTORGAN SUBSIDIOS Y APOYOS A LA POBLACIÓN
ENERO-SEPTIEMBRE 2008

UNIDAD RESPONSABLE / DENOMINACIÓN DEL PROGRAMA	DELEGACIÓN	COLONIA	POBLACIÓN OBJETIVO	PRESUPUESTO (Pesos con dos decimales)		
				ORIGINAL ANUAL	PROGRAMADO MODIFICADO AL PERIODO	EJERCIDO
		Pblo Sta Martha Acatitla	1	N/E	N/E	N/E
		Pbo. Sta C. Meyehualco	1	N/E	N/E	N/E
		Predio Degollado	1	N/E	N/E	N/E
		Presidentes de Mexico	2	N/E	N/E	N/E
		Progresista	1	N/E	N/E	N/E
		Progreso Del Sur	1	N/E	N/E	N/E
		Pueblo Santa Cruz Meyehualco	1	N/E	N/E	N/E
		Puente Blanco	2	N/E	N/E	N/E
		Purisima Atlazolpa	1	N/E	N/E	N/E
		Quetzalcoatl	1	N/E	N/E	N/E
		Quetzaloatl	1	N/E	N/E	N/E
		Ramos Millan	1	N/E	N/E	N/E
		Reforma Politica	2	N/E	N/E	N/E
		Ricardo Flores Magon	1	N/E	N/E	N/E
		San Andres Tetepilco	4	N/E	N/E	N/E
		San Antonio Culhuacan	3	N/E	N/E	N/E
		San Jose Aculco	1	N/E	N/E	N/E
		San Juan Xalpa	5	N/E	N/E	N/E
		San Miguel	1	N/E	N/E	N/E
		San Miguel Teotongo	5	N/E	N/E	N/E
		San Nicolas Tolentino	4	N/E	N/E	N/E
		San Pablo	1	N/E	N/E	N/E
		San Simon	1	N/E	N/E	N/E
		Santa Cruz Meyehualco	1	N/E	N/E	N/E
		Santa Maria Aztahuacan	4	N/E	N/E	N/E
		Santa Maria Aztahuacan	1	N/E	N/E	N/E
		Santa Maria Aztahuacan Ejidal	1	N/E	N/E	N/E

CUADRO IV.17
PROSAP PROGRAMAS QUE OTORGAN SUBSIDIOS Y APOYOS A LA POBLACIÓN
ENERO-SEPTIEMBRE 2008

UNIDAD RESPONSABLE / DENOMINACIÓN DEL PROGRAMA	DELEGACIÓN	COLONIA	POBLACIÓN OBJETIVO	PRESUPUESTO (Pesos con dos decimales)		
				ORIGINAL ANUAL	PROGRAMADO MODIFICADO AL PERIODO	EJERCIDO
		Santa Maria Tomatlan	1	N/E	N/E	N/E
		Santa Maria Xalpa	1	N/E	N/E	N/E
		Santa Marta Acatitla	3	N/E	N/E	N/E
		Santa Martha Acatitla	1	N/E	N/E	N/E
		Sector Popular	3	N/E	N/E	N/E
		Sn. Sebastian Tecoloxtitla	2	N/E	N/E	N/E
		Sta Martha Acatitla	1	N/E	N/E	N/E
		Sta Barbara Izt	1	N/E	N/E	N/E
		Sta Cruz Meyehualco	3	N/E	N/E	N/E
		Sta Ma Aztahuacan	1	N/E	N/E	N/E
		Sta Maria Del Monte	2	N/E	N/E	N/E
		Sta Maria Tomatlan	1	N/E	N/E	N/E
		Sta Martha Acatitla	1	N/E	N/E	N/E
		Tenorios	1	N/E	N/E	N/E
		Tepalcates	2	N/E	N/E	N/E
		U Articulo 4 Constitucionalista	1	N/E	N/E	N/E
		U H Alborada	1	N/E	N/E	N/E
		U H Bellavista	1	N/E	N/E	N/E
		U H Ejercito Constitucionalista	1	N/E	N/E	N/E
		U H Ejercito Constitucionalista	1	N/E	N/E	N/E
		U H Ejercito Contitucionalista	1	N/E	N/E	N/E
		U H Ejercito de Oriente	1	N/E	N/E	N/E
		U H Ejercito de Oriente 1A Secc	1	N/E	N/E	N/E
		U H Ejercito de Oriente 2	2	N/E	N/E	N/E

CUADRO IV.17
PROSAP PROGRAMAS QUE OTORGAN SUBSIDIOS Y APOYOS A LA POBLACIÓN
ENERO-SEPTIEMBRE 2008

UNIDAD RESPONSABLE / DENOMINACIÓN DEL PROGRAMA	DELEGACIÓN	COLONIA	POBLACIÓN OBJETIVO	PRESUPUESTO (Pesos con dos decimales)			
					ORIGINAL ANUAL	PROGRAMADO MODIFICADO AL PERIODO	EJERCIDO
		U H Ejercito de Oriente 4A Secc	1		N/E	N/E	N/E
		U H Ejto de Oriente	1		N/E	N/E	N/E
		U H Ermita Zaragoza	2		N/E	N/E	N/E
		U H Fte Popular Fco Villa	1		N/E	N/E	N/E
		U H Gelatao de Juarez	1		N/E	N/E	N/E
		U H Las Rosas	1		N/E	N/E	N/E
		U H Picos de Iztacalco	1		N/E	N/E	N/E
		U H Santa Cruz Meyehualco	1		N/E	N/E	N/E
		U Hab Allepetlalli	1		N/E	N/E	N/E
		U Hab Cabeza de Juarez I	1		N/E	N/E	N/E
		U Hab Mirasoles	1		N/E	N/E	N/E
		U Hab Sta Cruz Meyehualco	3		N/E	N/E	N/E
		U Hab Vicente Guerrero	1		N/E	N/E	N/E
		U. Hab Fuerte de Loreto Sur	1		N/E	N/E	N/E
		U. H. Ignacio Zaragoza	1		N/E	N/E	N/E
		Uh Ejercito Constitucionalista	1		N/E	N/E	N/E
		Unidad Hab. Chinampac de Juarez	1		N/E	N/E	N/E
		Unidad Modelo	1		N/E	N/E	N/E
		Unidad Norma	1		N/E	N/E	N/E
		Urbano Quetzalcoatl	1		N/E	N/E	N/E
		Valle de San Lorenzo	4		N/E	N/E	N/E
		Valle de San Lorenzo	1		N/E	N/E	N/E

CUADRO IV.17
PROSAP PROGRAMAS QUE OTORGAN SUBSIDIOS Y APOYOS A LA POBLACIÓN
ENERO-SEPTIEMBRE 2008

UNIDAD RESPONSABLE / DENOMINACIÓN DEL PROGRAMA	DELEGACIÓN	COLONIA	POBLACIÓN OBJETIVO	PRESUPUESTO (Pesos con dos decimales)		
				ORIGINAL ANUAL	PROGRAMADO MODIFICADO AL PERIODO	EJERCIDO
		Vicente Guerrero	1	N/E	N/E	N/E
		Xalpa	5	N/E	N/E	N/E
		Col Alvaro Obregon	1	N/E	N/E	N/E
		Col Amp Los Reyes Culhuacan	1	N/E	N/E	N/E
		Col Ampliacion Los Reyes Reyes	1	N/E	N/E	N/E
		Col Ampliacion Santiago Acahualtepec	1	N/E	N/E	N/E
		Col Apatlaco	1	N/E	N/E	N/E
		Col Barrio San Pablo	1	N/E	N/E	N/E
		Col Cacama	1	N/E	N/E	N/E
		Col Casa Blanca	1	N/E	N/E	N/E
		Col Consejo Agrarista	1	N/E	N/E	N/E
		Col Des Urb Quetzalcoatl	1	N/E	N/E	N/E
		Col El Retoño	1	N/E	N/E	N/E
		Col Fuego Nuevo	1	N/E	N/E	N/E
		Col La Era	1	N/E	N/E	N/E
		Col Lomas de La Estancia	1	N/E	N/E	N/E
		Col Lomas de San Lorenzo	3	N/E	N/E	N/E
		Col Los Angeles Apanoaya	1	N/E	N/E	N/E
		Col Los Reyes Culhuacan	1	N/E	N/E	N/E
		Col Magdalena Atlazolpa	1	N/E	N/E	N/E
		Col Miguel de La Madrid	1	N/E	N/E	N/E

CUADRO IV.17
PROSAP PROGRAMAS QUE OTORGAN SUBSIDIOS Y APOYOS A LA POBLACIÓN
ENERO-SEPTIEMBRE 2008

UNIDAD RESPONSABLE / DENOMINACIÓN DEL PROGRAMA	DELEGACIÓN	COLONIA	POBLACIÓN OBJETIVO	PRESUPUESTO (Pesos con dos decimales)		
				ORIGINAL ANUAL	PROGRAMADO MODIFICADO AL PERIODO	EJERCIDO
		Col Minerva	1	N/E	N/E	N/E
		Col Nueva Rosita	1	N/E	N/E	N/E
		Col Paseos de Churubusco	1	N/E	N/E	N/E
		Col Reforma Politica	1	N/E	N/E	N/E
		Col Renovacion	1	N/E	N/E	N/E
		Col San Lorenzo Xicotencatl	1	N/E	N/E	N/E
		Col San Nicolas Tolentino	1	N/E	N/E	N/E
		Col Santa Maria Tomatlan	1	N/E	N/E	N/E
		Col Sta Martha Acatitla Nte	1	N/E	N/E	N/E
		Col U H Vicente Guerrero	1	N/E	N/E	N/E
		Col U Hab Ejto Constitucionalista	1	N/E	N/E	N/E
		Col U.Habitacional Valle de Luces	1	N/E	N/E	N/E
		Col Vicente Guerrero	3	N/E	N/E	N/E
		Col. Las Peñas	1	N/E	N/E	N/E
		Col. Agrícola Oriental	1	N/E	N/E	N/E
		Col. Alvaro Obregon	1	N/E	N/E	N/E
		Col. Barrio Santa Barbara	1	N/E	N/E	N/E
		Col. Consejo Agrarista	1	N/E	N/E	N/E
		Col. Dr Alfonso Ortiz Tirado	1	N/E	N/E	N/E
		Col. E. Const	1	N/E	N/E	N/E

CUADRO IV.17
PROSAP PROGRAMAS QUE OTORGAN SUBSIDIOS Y APOYOS A LA POBLACIÓN
ENERO-SEPTIEMBRE 2008

UNIDAD RESPONSABLE / DENOMINACIÓN DEL PROGRAMA	DELEGACIÓN	COLONIA	POBLACIÓN OBJETIVO	PRESUPUESTO (Pesos con dos decimales)		
				PROGRAMADO ORIGINAL ANUAL	MODIFICADO AL PERIODO	EJERCIDO
		Col. Ejercito Constitucionalista	1	N/E	N/E	N/E
		Col. El Molino	1	N/E	N/E	N/E
		Col. El Triunfo	1	N/E	N/E	N/E
		Col. Estrella Del Sur	1	N/E	N/E	N/E
		Col. Granjas San Antonio	1	N/E	N/E	N/E
		Col. Juan Escutia	2	N/E	N/E	N/E
		Col. Lomas de Zaragoza	1	N/E	N/E	N/E
		Col. Los Angeles	1	N/E	N/E	N/E
		Col. Miravalle	1	N/E	N/E	N/E
		Col. Nueva Rosita	2	N/E	N/E	N/E
		Col. Paraje Tecorrales	1	N/E	N/E	N/E
		Col. Pueblo Santiago Acahualtepec	1	N/E	N/E	N/E
		Col. Pueblo Sta Cruz Meyehualco	1	N/E	N/E	N/E
		Col. Reforma Politica	1	N/E	N/E	N/E
		Col. Renovacion	1	N/E	N/E	N/E
		Col. Ricardo Flores Magon	1	N/E	N/E	N/E
		Col. San Miguel Teotongo	1	N/E	N/E	N/E
		Col. Sifon	1	N/E	N/E	N/E
		Col. Tepalcates	3	N/E	N/E	N/E
		Col. U.Habitacional Canenea	1	N/E	N/E	N/E
		Col. Unidad Ejercito de Oriente Seccion 1	1	N/E	N/E	N/E
		Col. Xalpa	1	N/E	N/E	N/E

CUADRO IV.17
PROSAP PROGRAMAS QUE OTORGAN SUBSIDIOS Y APOYOS A LA POBLACIÓN
ENERO-SEPTIEMBRE 2008

UNIDAD RESPONSABLE / DENOMINACIÓN DEL PROGRAMA	DELEGACIÓN	COLONIA	POBLACIÓN OBJETIVO	PRESUPUESTO (Pesos con dos decimales)		
				ORIGINAL ANUAL	PROGRAMADO MODIFICADO AL PERIODO	EJERCIDO
	Magdalena Contreras					
		Lomas Quebradas	1	N/E	N/E	N/E
		Amp de San Bernabe	1	N/E	N/E	N/E
		Amp Lomas de San Bernabe	1	N/E	N/E	N/E
		Amp Lomas de Sn Bernabe	1	N/E	N/E	N/E
		Ampl Lomas de San Bernabe	5	N/E	N/E	N/E
		Ampl Lomas San Bernabe	1	N/E	N/E	N/E
		Ampliacion Huayatla	1	N/E	N/E	N/E
		Ampliacion Lomas de San Bernabe	11	N/E	N/E	N/E
		Barranca Seca	2	N/E	N/E	N/E
		Barro Sierra	1	N/E	N/E	N/E
		Barros Sierra	6	N/E	N/E	N/E
		Barros Sierra	3	N/E	N/E	N/E
		Bernabe	1	N/E	N/E	N/E
		Carbonera	1	N/E	N/E	N/E
		Cazulco	1	N/E	N/E	N/E
		Copilco El Bajo	1	N/E	N/E	N/E
		Cuauhtemoc	13	N/E	N/E	N/E
		El Ermitaño	10	N/E	N/E	N/E
		El Ocotal	6	N/E	N/E	N/E
		El Rosal	3	N/E	N/E	N/E
		El Tanque	10	N/E	N/E	N/E
		El Tanque	2	N/E	N/E	N/E
		El Toro	3	N/E	N/E	N/E
		El Toro	1	N/E	N/E	N/E

CUADRO IV.17
PROSAP PROGRAMAS QUE OTORGAN SUBSIDIOS Y APOYOS A LA POBLACIÓN
ENERO-SEPTIEMBRE 2008

UNIDAD RESPONSABLE / DENOMINACIÓN DEL PROGRAMA	DELEGACIÓN	COLONIA	POBLACIÓN OBJETIVO	PRESUPUESTO (Pesos con dos decimales)		
				ORIGINAL ANUAL	PROGRAMADO MODIFICADO AL PERIODO	EJERCIDO
		Gavillero	1	N/E	N/E	N/E
		Heroes de Padierna	2	N/E	N/E	N/E
		Huayatla	5	N/E	N/E	N/E
		La Carbonera	2	N/E	N/E	N/E
		La Carbonera	1	N/E	N/E	N/E
		La Cruz	6	N/E	N/E	N/E
		La Esperanza	1	N/E	N/E	N/E
		La Guadalupe	1	N/E	N/E	N/E
		La Malinche	6	N/E	N/E	N/E
		La Malinche	1	N/E	N/E	N/E
		Las Cruces	21	N/E	N/E	N/E
		Las Cruces	1	N/E	N/E	N/E
		Las Palmas	2	N/E	N/E	N/E
		Lomas de San Bernabe	10	N/E	N/E	N/E
		Lomas de San Bernabe Ampliacion	1	N/E	N/E	N/E
		Lomas Quebradas	9	N/E	N/E	N/E
		Los Padres	8	N/E	N/E	N/E
		Los Padres	1	N/E	N/E	N/E
		Magdalena	1	N/E	N/E	N/E
		Malinche	2	N/E	N/E	N/E
		Meyac	1	N/E	N/E	N/E
		Ocotal	1	N/E	N/E	N/E
		Pblo San Nicolas Totolapan	3	N/E	N/E	N/E
		Potrerillo	4	N/E	N/E	N/E
		Pueblo Nuevo Alto	3	N/E	N/E	N/E
		Pueblo Nuevo Alto	2	N/E	N/E	N/E
		Pueblo Nuevo Bajo	1	N/E	N/E	N/E
		Pueblo Nuevo El Alto	1	N/E	N/E	N/E

CUADRO IV.17
PROSAP PROGRAMAS QUE OTORGAN SUBSIDIOS Y APOYOS A LA POBLACIÓN
ENERO-SEPTIEMBRE 2008

UNIDAD RESPONSABLE / DENOMINACIÓN DEL PROGRAMA	DELEGACIÓN	COLONIA	POBLACIÓN OBJETIVO	PRESUPUESTO (Pesos con dos decimales)		
				ORIGINAL ANUAL	PROGRAMADO MODIFICADO AL PERIODO	EJERCIDO
		San Bartolo Ameyalco	1	N/E	N/E	N/E
		San Bernabe	5	N/E	N/E	N/E
		San Bernabe Ocotepec	4	N/E	N/E	N/E
		San Francisco	4	N/E	N/E	N/E
		San Jeronimo Aculco	5	N/E	N/E	N/E
		San Jeronimo Lidice	2	N/E	N/E	N/E
		San Jeronimo Lidice	5	N/E	N/E	N/E
		San Nicolas Cazulco	1	N/E	N/E	N/E
		San Nicolas Totolapan	24	N/E	N/E	N/E
		Santa Teresa	1	N/E	N/E	N/E
		Sn Nicolas Totolapan	1	N/E	N/E	N/E
		Sta Elsa	1	N/E	N/E	N/E
		Subestacion	2	N/E	N/E	N/E
		Tierra Unida	22	N/E	N/E	N/E
		Tierra Unida	1	N/E	N/E	N/E
		Col Tecaxtitla Sa Tecomitl	1	N/E	N/E	N/E
		Col Ixtlahualtongo	1	N/E	N/E	N/E
		Col San Francisco	1	N/E	N/E	N/E
		Col. Buenavista	1	N/E	N/E	N/E
		Col. El Rosal	1	N/E	N/E	N/E
		Col. Las Cruces	1	N/E	N/E	N/E
		Col. San Bernabe Ocotepec	1	N/E	N/E	N/E
	Miguel Hidalgo					
		Ajusco	1	N/E	N/E	N/E
		Bellavista	1	N/E	N/E	N/E
		Claveria	1	N/E	N/E	N/E
		Escandon	1	N/E	N/E	N/E
		Portales	1	N/E	N/E	N/E

CUADRO IV.17
PROSAP PROGRAMAS QUE OTORGAN SUBSIDIOS Y APOYOS A LA POBLACIÓN
ENERO-SEPTIEMBRE 2008

UNIDAD RESPONSABLE / DENOMINACIÓN DEL PROGRAMA	DELEGACIÓN	COLONIA	POBLACIÓN OBJETIVO	PRESUPUESTO (Pesos con dos decimales)		
				ORIGINAL ANUAL	PROGRAMADO MODIFICADO AL PERIODO	EJERCIDO
		Presidentes	1	N/E	N/E	N/E
		San Miguel Chapultepec	1	N/E	N/E	N/E
		Santa Ursula Coapa	1	N/E	N/E	N/E
		Uh Ejercito de Oriente	1	N/E	N/E	N/E
		5 de Mayo	2	N/E	N/E	N/E
		America	1	N/E	N/E	N/E
		Ampliacion Daniel Garza	1	N/E	N/E	N/E
		Ampliacion Granada	1	N/E	N/E	N/E
		Ampliacion Popo	1	N/E	N/E	N/E
		Anahuac	4	N/E	N/E	N/E
		Anahuac	1	N/E	N/E	N/E
		Angel Zimbron	1	N/E	N/E	N/E
		Argentina	4	N/E	N/E	N/E
		Argentina Antigua	1	N/E	N/E	N/E
		Argentina Poniente	1	N/E	N/E	N/E
		Asturias	1	N/E	N/E	N/E
		Atlampa	1	N/E	N/E	N/E
		Bellavista	1	N/E	N/E	N/E
		Daniel Garza	3	N/E	N/E	N/E
		Deportiva Pensil	1	N/E	N/E	N/E
		Escandon	4	N/E	N/E	N/E
		Huichapan	1	N/E	N/E	N/E
		La Casilda	1	N/E	N/E	N/E
		Lago Cuitzeo 17Bic-503 Col. Anahuac	1	N/E	N/E	N/E
		Mexico Nuevo	2	N/E	N/E	N/E
		Molino de Santo Domingo	1	N/E	N/E	N/E
		Nextitla	1	N/E	N/E	N/E

CUADRO IV.17
PROSAP PROGRAMAS QUE OTORGAN SUBSIDIOS Y APOYOS A LA POBLACIÓN
ENERO-SEPTIEMBRE 2008

UNIDAD RESPONSABLE / DENOMINACIÓN DEL PROGRAMA	DELEGACIÓN	COLONIA	POBLACIÓN OBJETIVO	PRESUPUESTO (Pesos con dos decimales)		
				ORIGINAL ANUAL	PROGRAMADO MODIFICADO AL PERIODO	EJERCIDO
		Nueva Argentina	4	N/E	N/E	N/E
		Observatorio	2	N/E	N/E	N/E
		Olivar Del Conde	1	N/E	N/E	N/E
		Pantitlan	1	N/E	N/E	N/E
		Pensil	10	N/E	N/E	N/E
		Pensil Norte	1	N/E	N/E	N/E
		Pensil Nte	1	N/E	N/E	N/E
		Pensil Sur	1	N/E	N/E	N/E
		Popo	1	N/E	N/E	N/E
		Popotla	6	N/E	N/E	N/E
		Reforma Social	1	N/E	N/E	N/E
		San Miguel Chapultepec	6	N/E	N/E	N/E
		Santo Tomas	1	N/E	N/E	N/E
		Tacubaya	2	N/E	N/E	N/E
		Tlaxpana	2	N/E	N/E	N/E
		Torre Blanca	3	N/E	N/E	N/E
		Torres de Potrero	1	N/E	N/E	N/E
		Col Anahuac	2	N/E	N/E	N/E
		Col Argentina Antigua	1	N/E	N/E	N/E
		Col Granada	1	N/E	N/E	N/E
		Col Pensil	1	N/E	N/E	N/E
		Col Porteria Popotla	1	N/E	N/E	N/E
		Col. Observatorio	1	N/E	N/E	N/E
		Col. Pensil U.H. Legaria	1	N/E	N/E	N/E
		Col. Reforma Social	1	N/E	N/E	N/E
		Col. San Diego Coyoacan	1	N/E	N/E	N/E
		Col. Sto Tomas	1	N/E	N/E	N/E
	Milpa Alta					
		Barrio La Concepcion	2	N/E	N/E	N/E
		Barrio La Luz	4	N/E	N/E	N/E

CUADRO IV.17
PROSAP PROGRAMAS QUE OTORGAN SUBSIDIOS Y APOYOS A LA POBLACIÓN
ENERO-SEPTIEMBRE 2008

UNIDAD RESPONSABLE / DENOMINACIÓN DEL PROGRAMA	DELEGACIÓN	COLONIA	POBLACIÓN OBJETIVO	PRESUPUESTO (Pesos con dos decimales)		
				ORIGINAL ANUAL	PROGRAMADO MODIFICADO AL PERIODO	EJERCIDO
		Barrio Los Angeles	3	N/E	N/E	N/E
		Barrio San Agustin El Alto	5	N/E	N/E	N/E
		Barrio San Mateo	6	N/E	N/E	N/E
		Barrio Santa Cruz	1	N/E	N/E	N/E
		Barrio Santa Cruz	4	N/E	N/E	N/E
		Barrio Santa Martha	2	N/E	N/E	N/E
		Barrio Santa Martha	1	N/E	N/E	N/E
		San Antonio Tecomitl	14	N/E	N/E	N/E
		San Antonio Tecomitl	28	N/E	N/E	N/E
		San Bartolome Xicomulco	1	N/E	N/E	N/E
		San Francisco Tecoxpa	10	N/E	N/E	N/E
		San Jeronimo Miacatlan	2	N/E	N/E	N/E
		San Juan Tepenahuac	5	N/E	N/E	N/E
		San Lorenzo Tlacoyucan	16	N/E	N/E	N/E
		San Pablo Oztotepec	7	N/E	N/E	N/E
		San Pablo Oztotepec	3	N/E	N/E	N/E
		San Pedro Atocpan	12	N/E	N/E	N/E
		San Salvador Cuauhtenco	15	N/E	N/E	N/E
		San Salvador Cuauhtenco	18	N/E	N/E	N/E
		Santa Ana Tlacotenco	2	N/E	N/E	N/E
		Santa Ana Tlacotenco	9	N/E	N/E	N/E
		Barrio La Concepcion	1	N/E	N/E	N/E
		Barrio San Mateo	1	N/E	N/E	N/E
		San Agustin Ohtenco	1	N/E	N/E	N/E
		San Antonio Tecomitl	3	N/E	N/E	N/E

CUADRO IV.17
PROSAP PROGRAMAS QUE OTORGAN SUBSIDIOS Y APOYOS A LA POBLACIÓN
ENERO-SEPTIEMBRE 2008

UNIDAD RESPONSABLE / DENOMINACIÓN DEL PROGRAMA	DELEGACIÓN	COLONIA	POBLACIÓN OBJETIVO	PRESUPUESTO (Pesos con dos decimales)		
				ORIGINAL ANUAL	PROGRAMADO MODIFICADO AL PERIODO	EJERCIDO
		San Bartolome Xicomulco	1	N/E	N/E	N/E
		San Francisco Tecoxpa	1	N/E	N/E	N/E
		San Lorenzo Tlacoyucan	1	N/E	N/E	N/E
		San Pablo Oztotepec	4	N/E	N/E	N/E
		San Pedro Atocpan	1	N/E	N/E	N/E
		San Salvador Cuauhtenco	3	N/E	N/E	N/E
	Tlahuac					
		Arboledas	1	N/E	N/E	N/E
		Atotolco Chinanco	1	N/E	N/E	N/E
		Barrio Los Reyes	1	N/E	N/E	N/E
		Bo Los Reyes Mixquic	4	N/E	N/E	N/E
		Bo San Bartolome Mixquic	4	N/E	N/E	N/E
		Col La Estacion	1	N/E	N/E	N/E
		Col Zapotitla	1	N/E	N/E	N/E
		Del Mar	2	N/E	N/E	N/E
		Emiliano Zapata	1	N/E	N/E	N/E
		Emiliano Zapata 2A Secc	1	N/E	N/E	N/E
		Jaime Torres Bodet	1	N/E	N/E	N/E
		La Conchita	1	N/E	N/E	N/E
		La Conchita Zapotitlan	1	N/E	N/E	N/E
		Los Olivos	1	N/E	N/E	N/E
		Miguel Hidalgo	1	N/E	N/E	N/E
		San Andres Mixquic	3	N/E	N/E	N/E
		San Isidro Tetelco	1	N/E	N/E	N/E
		San Nicolas Tetelco	2	N/E	N/E	N/E
		San Sebastian Tulyehualco	1	N/E	N/E	N/E

CUADRO IV.17
PROSAP PROGRAMAS QUE OTORGAN SUBSIDIOS Y APOYOS A LA POBLACIÓN
ENERO-SEPTIEMBRE 2008

UNIDAD RESPONSABLE / DENOMINACIÓN DEL PROGRAMA	DELEGACIÓN	COLONIA	POBLACIÓN OBJETIVO	PRESUPUESTO (Pesos con dos decimales)		
				ORIGINAL ANUAL	PROGRAMADO MODIFICADO AL PERIODO	EJERCIDO
		Santa Ana Poniente	1	N/E	N/E	N/E
		Santa Ana Puente	1	N/E	N/E	N/E
		Santa Cecilia	1	N/E	N/E	N/E
		Santago Zapotitlan	1	N/E	N/E	N/E
		Santiago Zapotitlan	1	N/E	N/E	N/E
		Villa Centroamericana Y Del Caribe	1	N/E	N/E	N/E
		Barrio Los Reyes	1	N/E	N/E	N/E
		Emiliano Zapata Segunda Seccion	1	N/E	N/E	N/E
		San Nicolas Tetelco	1	N/E	N/E	N/E
		Col Las Arboledas	1	N/E	N/E	N/E
		Col San Nicolas Tetelco	1	N/E	N/E	N/E
		Col Zapotitla	1	N/E	N/E	N/E
		Col. Agricola Metropolitana	1	N/E	N/E	N/E
		Col. Ampl Selene	1	N/E	N/E	N/E
		Col. Ampl. Selene	2	N/E	N/E	N/E
		Col. Del Mar	1	N/E	N/E	N/E
		Col. Jardines Del Llano	1	N/E	N/E	N/E
		Col. La Conchita Zapotitlan	1	N/E	N/E	N/E
		Col. Las Arboledas	1	N/E	N/E	N/E
		Col. Miguel Hidalgo	3	N/E	N/E	N/E
		Col. Quiahuatla	1	N/E	N/E	N/E
		Col. San Jose	1	N/E	N/E	N/E
		Col. San Nicolas Tetelco	1	N/E	N/E	N/E
		Col. Santa Catrina	1	N/E	N/E	N/E
		Col. Selene	2	N/E	N/E	N/E
		Col. Tres de Mayo	1	N/E	N/E	N/E

CUADRO IV.17
PROSAP PROGRAMAS QUE OTORGAN SUBSIDIOS Y APOYOS A LA POBLACIÓN
ENERO-SEPTIEMBRE 2008

UNIDAD RESPONSABLE / DENOMINACIÓN DEL PROGRAMA	DELEGACIÓN	COLONIA	POBLACIÓN OBJETIVO	PRESUPUESTO (Pesos con dos decimales)		
				ORIGINAL ANUAL	PROGRAMADO MODIFICADO AL PERIODO	EJERCIDO
		Col. Uh Villacentroamericana	1	N/E	N/E	N/E
		Col. Zopotitla	1	N/E	N/E	N/E
	Tlalpan	2 de Octubre	1	N/E	N/E	N/E
		Amp Miguel Hgo	17	N/E	N/E	N/E
		Amp Miguel Hidalgo	12	N/E	N/E	N/E
		Belvedere	1	N/E	N/E	N/E
		Bosques Del Pedregal	1	N/E	N/E	N/E
		Cantera Pte de Piedra	1	N/E	N/E	N/E
		Cantera Puente de Piedra	1	N/E	N/E	N/E
		Col. Los Encinos	1	N/E	N/E	N/E
		Cuchilla de Padierna	4	N/E	N/E	N/E
		Dos de Octubre	5	N/E	N/E	N/E
		Ejidos de Sn Pedro	1	N/E	N/E	N/E
		Heroes de Padierna	3	N/E	N/E	N/E
		Isidro Fabela	1	N/E	N/E	N/E
		Lomas Altas de Padierna	2	N/E	N/E	N/E
		Lomas de Cuilotepec	1	N/E	N/E	N/E
		Lomas de Padierna	1	N/E	N/E	N/E
		Lomas de Padierna Sur	3	N/E	N/E	N/E
		Lomas Hidalgo	1	N/E	N/E	N/E
		Los Encinos	1	N/E	N/E	N/E
		Los Volcanes	1	N/E	N/E	N/E
		Miguel Hidalgo	6	N/E	N/E	N/E
		Mirador Ii	1	N/E	N/E	N/E
		Pedregal de San Nicolas	1	N/E	N/E	N/E
		Pedregal Sn Nicolas	1	N/E	N/E	N/E

CUADRO IV.17
PROSAP PROGRAMAS QUE OTORGAN SUBSIDIOS Y APOYOS A LA POBLACIÓN
ENERO-SEPTIEMBRE 2008

UNIDAD RESPONSABLE / DENOMINACIÓN DEL PROGRAMA	DELEGACIÓN	COLONIA	POBLACIÓN OBJETIVO	PRESUPUESTO (Pesos con dos decimales)		
				ORIGINAL ANUAL	PROGRAMADO MODIFICADO AL PERIODO	EJERCIDO
		San Andres Totoltepec	2	N/E	N/E	N/E
		San Miguel Topilejo	1	N/E	N/E	N/E
		San Miguel Xicalco	1	N/E	N/E	N/E
		San Nicolas Totolapan	1	N/E	N/E	N/E
		San Pedro Martir	1	N/E	N/E	N/E
		Sn Andres Totoltepec	3	N/E	N/E	N/E
		Tlalcoligia	1	N/E	N/E	N/E
		Tlalmille	1	N/E	N/E	N/E
		Torres de Padierna	1	N/E	N/E	N/E
		2 de Octubre	6	N/E	N/E	N/E
		Ahuacatitla	1	N/E	N/E	N/E
		Amp Miguel Hgo	3	N/E	N/E	N/E
		Amp Miguel Hidalgo	5	N/E	N/E	N/E
		Ampl Miguel Hidalgo	1	N/E	N/E	N/E
		Ampliaciòn Miguel Hidalgo	2	N/E	N/E	N/E
		Atlampa	1	N/E	N/E	N/E
		Belvedere	7	N/E	N/E	N/E
		Bosques Del Pedregal	7	N/E	N/E	N/E
		Bosques Del Pgal	2	N/E	N/E	N/E
		Bosques Tepeximilpa	1	N/E	N/E	N/E
		Cantera Pte de Piedra	3	N/E	N/E	N/E
		Cantera Puente de Piedra	1	N/E	N/E	N/E
		Chimalcoyotl	1	N/E	N/E	N/E
		Col Pedregal de San Nicolas	1	N/E	N/E	N/E
		Cruz Del Farol	1	N/E	N/E	N/E
		Cuchilla de Padierna	2	N/E	N/E	N/E
		Cultura Maya	1	N/E	N/E	N/E

CUADRO IV.17
PROSAP PROGRAMAS QUE OTORGAN SUBSIDIOS Y APOYOS A LA POBLACIÓN
ENERO-SEPTIEMBRE 2008

UNIDAD RESPONSABLE / DENOMINACIÓN DEL PROGRAMA	DELEGACIÓN	COLONIA	POBLACIÓN OBJETIVO	PRESUPUESTO (Pesos con dos decimales)		
				ORIGINAL ANUAL	PROGRAMADO MODIFICADO AL PERIODO	EJERCIDO
		Dos de Octubre	17	N/E	N/E	N/E
		Ejido de Sn Pedro Martir	1	N/E	N/E	N/E
		Ejidos de San Pedro	1	N/E	N/E	N/E
		Ejidos Sn Pedro Martir	1	N/E	N/E	N/E
		El Mirador	1	N/E	N/E	N/E
		El Mirador Ii	3	N/E	N/E	N/E
		El Zacaton	2	N/E	N/E	N/E
		Ex Hacienda Coapa	1	N/E	N/E	N/E
		Granjas Coapa	2	N/E	N/E	N/E
		Heroes de Padierna	8	N/E	N/E	N/E
		Isidro Fabela	4	N/E	N/E	N/E
		Isidro Fabrega	1	N/E	N/E	N/E
		La Joya	1	N/E	N/E	N/E
		La Palma 1Ra Secc	1	N/E	N/E	N/E
		Lomas Altas de Padierna Sur	3	N/E	N/E	N/E
		Lomas de Cuilotepec	2	N/E	N/E	N/E
		Lomas de Padierna	4	N/E	N/E	N/E
		Lomas de Padierna	2	N/E	N/E	N/E
		Lomas de Padierna Sur	3	N/E	N/E	N/E
		Lomas Del Pedregal	1	N/E	N/E	N/E
		Los Encinos	5	N/E	N/E	N/E
		Los Volcanes	1	N/E	N/E	N/E
		Magdalena Petlacalco	2	N/E	N/E	N/E
		Maria Esther Zuno	1	N/E	N/E	N/E
		Mesa Los Hornos	4	N/E	N/E	N/E
		Miguel Hgo	1	N/E	N/E	N/E
		Miguel Hidalgo	9	N/E	N/E	N/E
		Mirador I	2	N/E	N/E	N/E
		Mirador Ii	3	N/E	N/E	N/E

CUADRO IV.17
PROSAP PROGRAMAS QUE OTORGAN SUBSIDIOS Y APOYOS A LA POBLACIÓN
ENERO-SEPTIEMBRE 2008

UNIDAD RESPONSABLE / DENOMINACIÓN DEL PROGRAMA	DELEGACIÓN	COLONIA	POBLACIÓN OBJETIVO	PRESUPUESTO (Pesos con dos decimales)		
				ORIGINAL ANUAL	PROGRAMADO MODIFICADO AL PERIODO	EJERCIDO
		Nuevo Renacimiento de Axalco	1	N/E	N/E	N/E
		P San Nicolas Totolapan	1	N/E	N/E	N/E
		Pblo Sto Tomas Ajusco	1	N/E	N/E	N/E
		Pedregal de San Nicolas	14	N/E	N/E	N/E
		Pedregal de Santa Ursula Xitla	1	N/E	N/E	N/E
		Pedregal de Sn Nicolas	1	N/E	N/E	N/E
		Pedregal Sto Domingo	1	N/E	N/E	N/E
		Pgal de San Nicolas	1	N/E	N/E	N/E
		Pgal de San Nicolas	1	N/E	N/E	N/E
		Pgal San Nicolas	1	N/E	N/E	N/E
		Pgal Sn Nicolas	4	N/E	N/E	N/E
		Plan de Ayala	1	N/E	N/E	N/E
		Popular Santa Teresa	11	N/E	N/E	N/E
		Prado Coapa	1	N/E	N/E	N/E
		Pueblo San Miguel Xicalco	1	N/E	N/E	N/E
		San Andres Totoltepec	6	N/E	N/E	N/E
		San Bartolo El Chico	1	N/E	N/E	N/E
		San Juan Tepeximilpa	3	N/E	N/E	N/E
		San Miguel Topilejo	1	N/E	N/E	N/E
		San Nicolas Ii	1	N/E	N/E	N/E
		San Pedro Martir	7	N/E	N/E	N/E
		Santa Ursula Xitla	1	N/E	N/E	N/E
		Seccion 16	1	N/E	N/E	N/E
		Sn Andres Totoltepec	3	N/E	N/E	N/E
		Sn Antonio Culhuacan	1	N/E	N/E	N/E
		Sn Miguel Ajusco	1	N/E	N/E	N/E
		Sn Pedro Martir	1	N/E	N/E	N/E

CUADRO IV.17
PROSAP PROGRAMAS QUE OTORGAN SUBSIDIOS Y APOYOS A LA POBLACIÓN
ENERO-SEPTIEMBRE 2008

UNIDAD RESPONSABLE / DENOMINACIÓN DEL PROGRAMA	DELEGACIÓN	COLONIA	POBLACIÓN OBJETIVO	PRESUPUESTO (Pesos con dos decimales)		
				ORIGINAL ANUAL	PROGRAMADO MODIFICADO AL PERIODO	EJERCIDO
		Sta Ursula Xitla	1	N/E	N/E	N/E
		Sudzales Cebadales	2	N/E	N/E	N/E
		Tlalcoligia	3	N/E	N/E	N/E
		Tlalmille	2	N/E	N/E	N/E
		Tlalpan	1	N/E	N/E	N/E
		Tlalpan Centro	2	N/E	N/E	N/E
		Topilejo	2	N/E	N/E	N/E
		Torres de Padierna	11	N/E	N/E	N/E
		U H Plaza Del Oro Villa Coapa	1	N/E	N/E	N/E
		Valle Escondido	1	N/E	N/E	N/E
		Villa Coapa	2	N/E	N/E	N/E
		Vistas Del Pedregal	1	N/E	N/E	N/E
		Viveros Coatectlan	3	N/E	N/E	N/E
		Viveros Cuautectlan	1	N/E	N/E	N/E
		Viveros de Coatectlan	4	N/E	N/E	N/E
		Viveros de Cuactetlan	3	N/E	N/E	N/E
		Xaxalipac	1	N/E	N/E	N/E
		Zacaton	1	N/E	N/E	N/E
		(En Blanco)	1	N/E	N/E	N/E
		Torres de Padierna	1	N/E	N/E	N/E
		Col 2 de Octubre	1	N/E	N/E	N/E
		Col Ampliacion Miguel Hidalgo	2	N/E	N/E	N/E
		Col Cantera Puente de Piedra	1	N/E	N/E	N/E
		Col Ejidos San Pedro Martir	1	N/E	N/E	N/E
		Col La Joya	1	N/E	N/E	N/E
		Col Lomas de Cuilotepec	1	N/E	N/E	N/E

CUADRO IV.17
PROSAP PROGRAMAS QUE OTORGAN SUBSIDIOS Y APOYOS A LA POBLACIÓN
ENERO-SEPTIEMBRE 2008

UNIDAD RESPONSABLE / DENOMINACIÓN DEL PROGRAMA	DELEGACIÓN	COLONIA	POBLACIÓN OBJETIVO	PRESUPUESTO (Pesos con dos decimales)		
				ORIGINAL ANUAL	PROGRAMADO MODIFICADO AL PERIODO	EJERCIDO
		Col Miguel Hidalgo	1	N/E	N/E	N/E
		Col Mirador 2	1	N/E	N/E	N/E
		Col Pblo San Figuel	1	N/E	N/E	N/E
		Topilejo				
		Col Primavera	1	N/E	N/E	N/E
		Col Pueblo San Andres	1	N/E	N/E	N/E
		Totoltepec				
		Col San Miguel Topilejo	1	N/E	N/E	N/E
		Col Torres de Padierna	1	N/E	N/E	N/E
		Col. Chimali	1	N/E	N/E	N/E
		Col. Pgal de Sn Nicolas	1	N/E	N/E	N/E
	Venustiano Carranza					
		Col Puebla	1	N/E	N/E	N/E
		Col Valle Gomez	1	N/E	N/E	N/E
		1Ro de Mayo	1	N/E	N/E	N/E
		20 de Noviembre	2	N/E	N/E	N/E
		Adolfo Lopez Mateos	2	N/E	N/E	N/E
		Aeronautica Militar	1	N/E	N/E	N/E
		Ampl Michoacana	1	N/E	N/E	N/E
		Aquiles Serdan	2	N/E	N/E	N/E
		Aquiles Serdan	1	N/E	N/E	N/E
		Aqules Serdan	1	N/E	N/E	N/E
		Arenal	1	N/E	N/E	N/E
		Arenal 1A Seccion	1	N/E	N/E	N/E
		Arenal 4A Secc	1	N/E	N/E	N/E
		Arenal 4º Secc	2	N/E	N/E	N/E
		Arenal 4Ta Seccion	1	N/E	N/E	N/E
		Col Puebla	2	N/E	N/E	N/E
		Felipe Angeles	2	N/E	N/E	N/E
		Ignacio Zaragoza	2	N/E	N/E	N/E

CUADRO IV.17
PROSAP PROGRAMAS QUE OTORGAN SUBSIDIOS Y APOYOS A LA POBLACIÓN
ENERO-SEPTIEMBRE 2008

UNIDAD RESPONSABLE / DENOMINACIÓN DEL PROGRAMA	DELEGACIÓN	COLONIA	POBLACIÓN OBJETIVO	PRESUPUESTO (Pesos con dos decimales)		
				ORIGINAL ANUAL	PROGRAMADO MODIFICADO AL PERIODO	EJERCIDO
		Jardin Balbuena	3	N/E	N/E	N/E
		Jardin Balbuena Depto 6171	1	N/E	N/E	N/E
		Lorenzo Boturini	1	N/E	N/E	N/E
		Magdalena Contreras	1	N/E	N/E	N/E
		Magdalena Mixhuca	4	N/E	N/E	N/E
		Merced Balbuena	2	N/E	N/E	N/E
		Michoacan	1	N/E	N/E	N/E
		Moctezuma	1	N/E	N/E	N/E
		Moctezuma	2	N/E	N/E	N/E
		Moctezuma 2 Secc	2	N/E	N/E	N/E
		Moctezuma 2Da Seccion	1	N/E	N/E	N/E
		Morelos	2	N/E	N/E	N/E
		Pensador Mexicano	3	N/E	N/E	N/E
		Peñon de Los Baños	2	N/E	N/E	N/E
		Popular Rastro	1	N/E	N/E	N/E
		Puebla	2	N/E	N/E	N/E
		Revolucion	1	N/E	N/E	N/E
		Romero Rubio	1	N/E	N/E	N/E
		Valentin Gomez Farias	1	N/E	N/E	N/E
		Valle Gomez	1	N/E	N/E	N/E
		Valle Gomez No 70 Col Valle Gomez	1	N/E	N/E	N/E
		Col 20 de Noviembre	3	N/E	N/E	N/E
		Col Civil	1	N/E	N/E	N/E
		Col Federal	3	N/E	N/E	N/E
		Col Ignacio Zaragoza	2	N/E	N/E	N/E
		Col Moctezuma 2A Seccion	1	N/E	N/E	N/E
		Col Morelos	1	N/E	N/E	N/E

CUADRO IV.17
PROSAP PROGRAMAS QUE OTORGAN SUBSIDIOS Y APOYOS A LA POBLACIÓN
ENERO-SEPTIEMBRE 2008

UNIDAD RESPONSABLE / DENOMINACIÓN DEL PROGRAMA	DELEGACIÓN	COLONIA	POBLACIÓN OBJETIVO	PRESUPUESTO (Pesos con dos decimales)		
				ORIGINAL ANUAL	PROGRAMADO MODIFICADO AL PERIODO	EJERCIDO
		Col Puebla	1	N/E	N/E	N/E
		Col Puebla	3	N/E	N/E	N/E
		Col. 20 de Noviembre	1	N/E	N/E	N/E
		Col. Morelos	1	N/E	N/E	N/E
		Col. 10 de Mayo	1	N/E	N/E	N/E
		Col. 20 de Noviembre	2	N/E	N/E	N/E
		Col. Adolfo Lopez Mateos	1	N/E	N/E	N/E
		Col. Agricola Oriental	1	N/E	N/E	N/E
		Col. Ampl.Simon Bolivar	1	N/E	N/E	N/E
		Col. Arboles	1	N/E	N/E	N/E
		Col. Centro	2	N/E	N/E	N/E
		Col. Emiliano Zapata	1	N/E	N/E	N/E
		Col. Emilio Carranza	1	N/E	N/E	N/E
		Col. Escuadron 201	1	N/E	N/E	N/E
		Col. Ignacio Zaragoza	5	N/E	N/E	N/E
		Col. Jardin Balbuena	2	N/E	N/E	N/E
		Col. Magdalena Mixhuca	2	N/E	N/E	N/E
		Col. Merced Balbuena	2	N/E	N/E	N/E
		Col. Moctezuma 1Ra Seccion	1	N/E	N/E	N/E
		Col. Moctezuma 2Da Seccion	1	N/E	N/E	N/E
		Col. Morelos	1	N/E	N/E	N/E
		Col. Penitenciaria	1	N/E	N/E	N/E
		Col. Romero Rubio	1	N/E	N/E	N/E
		Col. Simon Bolivar	2	N/E	N/E	N/E
		Col. Valle Gomez	1	N/E	N/E	N/E
		Col. Vallegomez	1	N/E	N/E	N/E
	Xochimilco					

CUADRO IV.17
PROSAP PROGRAMAS QUE OTORGAN SUBSIDIOS Y APOYOS A LA POBLACIÓN
ENERO-SEPTIEMBRE 2008

UNIDAD RESPONSABLE / DENOMINACIÓN DEL PROGRAMA	DELEGACIÓN	COLONIA	POBLACIÓN OBJETIVO	PRESUPUESTO (Pesos con dos decimales)		
				ORIGINAL ANUAL	PROGRAMADO MODIFICADO AL PERIODO	EJERCIDO
		Ampliacion Nativitas La Joya	1	N/E	N/E	N/E
		Ampliacion San Marcos	1	N/E	N/E	N/E
		Ampliacion Tepepan	1	N/E	N/E	N/E
		Año de Juarez	1	N/E	N/E	N/E
		Caltongo	1	N/E	N/E	N/E
		Del Carmen	1	N/E	N/E	N/E
		La Asuncion	3	N/E	N/E	N/E
		La Cañada	1	N/E	N/E	N/E
		La Cañada San Lucas	1	N/E	N/E	N/E
		La Cebada Sn Lorenzo	1	N/E	N/E	N/E
		La Conchita	1	N/E	N/E	N/E
		La Planta	1	N/E	N/E	N/E
		Laguadalupita Tulyehualco	1	N/E	N/E	N/E
		Las Cruces	2	N/E	N/E	N/E
		Las Cruces Sta Cruz Acalpixca	1	N/E	N/E	N/E
		Lomas de Nativitas	1	N/E	N/E	N/E
		Los Cerilos 3A. Seccion	1	N/E	N/E	N/E
		Los Cerrillos 2Da Secc	1	N/E	N/E	N/E
		Los Cerrillos 3A Secc Tulyehualco	1	N/E	N/E	N/E
		Luis Tlaxoaltemelco	1	N/E	N/E	N/E
		Nativitas	2	N/E	N/E	N/E
		Olivar Santa Maria	3	N/E	N/E	N/E
		Oriente San Lucas	1	N/E	N/E	N/E
		Pueblo de Tepapan Xochimilco	1	N/E	N/E	N/E

CUADRO IV.17
PROSAP PROGRAMAS QUE OTORGAN SUBSIDIOS Y APOYOS A LA POBLACIÓN
ENERO-SEPTIEMBRE 2008

UNIDAD RESPONSABLE / DENOMINACIÓN DEL PROGRAMA	DELEGACIÓN	COLONIA	POBLACIÓN OBJETIVO	PRESUPUESTO (Pesos con dos decimales)		
				ORIGINAL ANUAL	PROGRAMADO MODIFICADO AL PERIODO	EJERCIDO
		Pueblo Santa Cruz Acalpixca	1	N/E	N/E	N/E
		San Antonio	1	N/E	N/E	N/E
		San Antonio Xochimilco	1	N/E	N/E	N/E
		San Cristobal	1	N/E	N/E	N/E
		San Felipe de Jesus	1	N/E	N/E	N/E
		Tulyehualco				
		San Gregorio Atlapulco	5	N/E	N/E	N/E
		San Jeronimo Nativitas	1	N/E	N/E	N/E
		San Lorenzo Atemoaya	1	N/E	N/E	N/E
		San Lorenzo La Cebada	1	N/E	N/E	N/E
		San Luis Tlaxialtemalco	2	N/E	N/E	N/E
		San Marcos	2	N/E	N/E	N/E
		San Mateo Xalpa	3	N/E	N/E	N/E
		San Pedro	1	N/E	N/E	N/E
		Santa Crucita	1	N/E	N/E	N/E
		Santa Cruz Acalpixca	8	N/E	N/E	N/E
		Santa Maria Nativitas	2	N/E	N/E	N/E
		Sn Lorenzo Cebada	1	N/E	N/E	N/E
		Sn Lorenzo La Cebada	1	N/E	N/E	N/E
		Sta Cruz Acalpixca	1	N/E	N/E	N/E
		Sta Cruz Xochitepec	1	N/E	N/E	N/E
		Tecacalanco	2	N/E	N/E	N/E
		Tecacalanco	1	N/E	N/E	N/E
		Tecacalanco Sta Cruz Acalpixca	1	N/E	N/E	N/E
		Tepalcatlalpan	1	N/E	N/E	N/E
		Tierra Nueva Huichapan	1	N/E	N/E	N/E
		Xaltocan	1	N/E	N/E	N/E
		Cuitlahuac	1	N/E	N/E	N/E

CUADRO IV.17
PROSAP PROGRAMAS QUE OTORGAN SUBSIDIOS Y APOYOS A LA POBLACIÓN
ENERO-SEPTIEMBRE 2008

UNIDAD RESPONSABLE / DENOMINACIÓN DEL PROGRAMA	DELEGACIÓN	COLONIA	POBLACIÓN OBJETIVO	PRESUPUESTO (Pesos con dos decimales)		
				ORIGINAL ANUAL	PROGRAMADO MODIFICADO AL PERIODO	EJERCIDO
		San Gregorio Atlapulco	2	N/E	N/E	N/E
		Col Ampliacion San Marcos Nte	1	N/E	N/E	N/E
		Col Del Carmen	1	N/E	N/E	N/E
		Col El Mirador 1A Seccion	1	N/E	N/E	N/E
		Col El Mirador Nativitas	1	N/E	N/E	N/E
		Col La Noria	1	N/E	N/E	N/E
		Col Los Cerrillos 3A Seccion	1	N/E	N/E	N/E
		Col Magueyera	1	N/E	N/E	N/E
		Col Rincon Del Sur	1	N/E	N/E	N/E
		Col San Gregorio Atlapulco	1	N/E	N/E	N/E
		Col San Lucas Xochimanca	1	N/E	N/E	N/E
		Col San Marcos	1	N/E	N/E	N/E
		Col San Mateo Xalpa	3	N/E	N/E	N/E
		Col Santa Cruz Acalpixca	2	N/E	N/E	N/E
		Col Santa Ines	1	N/E	N/E	N/E
		Col Santiago Tepalcatlalpan	1	N/E	N/E	N/E
		Col. Ampliacion Tepepan	1	N/E	N/E	N/E
		Col. Barrio Tecacalanco	1	N/E	N/E	N/E
		Col. Barrio Tecacanco	1	N/E	N/E	N/E
		Col. Las Mesitas	1	N/E	N/E	N/E
		Col. Olivar Santa Maria	1	N/E	N/E	N/E

CUADRO IV.17
PROSAP PROGRAMAS QUE OTORGAN SUBSIDIOS Y APOYOS A LA POBLACIÓN
ENERO-SEPTIEMBRE 2008

UNIDAD RESPONSABLE / DENOMINACIÓN DEL PROGRAMA	DELEGACIÓN	COLONIA	POBLACIÓN OBJETIVO	PRESUPUESTO (Pesos con dos decimales)		
				ORIGINAL ANUAL	PROGRAMADO MODIFICADO AL PERIODO	EJERCIDO
		Col. San Sebastian Tulyehualco	1	N/E	N/E	N/E
		En Blanco	11	N/E	N/E	N/E
SECRETARÍA DE DESARROLLO RURAL Y EQUIDAD PARA LAS COMUNIDADES						
Apoyo a Productores afectados por Contingencias Climatológicas	Milpa Alta y Tlahuác	Milpa Alta y Tlahuác.	Productores de nopal afectados por la helada atípica de los días 03 y 04 de Enero del 2008.	-	8,016,450.49	7,882,613.64
Capacitación	Álvaro Obregón, Magdalena Contreras, Cuajimalpa, Tlalpan, Xochimilco, Tláhuac, Milpa Alta, Iztapalapa	Localidades comprendidas en las Delegaciones con vocación agrícola, productiva y rural en el Distrito Federal.	Dar educación ambiental a los habitantes de las delegaciones con vocación rural	-	475,000.00	475,000.00
Constitución de Organizaciones	Magdalena Contreras, Tlalpan, Xochimilco, Tláhuac, Milpa Alta, Iztapalapa	Localidades comprendidas en las Delegaciones con vocación agrícola, productiva y rural en el Distrito Federal.	Constitución legal de un grupo de productoras y artesanas de cinco delegaciones de la zona rural de la ciudad de México a fin de contar con una representatividad legal ante cualquier dependencia y/o institución a fin de mejorar las condiciones de vida de las productoras y artesanas de la región.	-	6,000.00	6,000.00
Fomento a las Actividades Agropecuarias y a la Agroindustria.	Xochimilco	San Gegorio Atlapulco	Productores de hortalizas y floricultura	15,000.00	12,104,282.50	1,000,000.00

CUADRO IV.17
PROSAP PROGRAMAS QUE OTORGAN SUBSIDIOS Y APOYOS A LA POBLACIÓN
ENERO-SEPTIEMBRE 2008

UNIDAD RESPONSABLE / DENOMINACIÓN DEL PROGRAMA	DELEGACIÓN	COLONIA	POBLACIÓN OBJETIVO	PRESUPUESTO (Pesos con dos decimales)		
				ORIGINAL ANUAL	PROGRAMADO MODIFICADO AL PERIODO	EJERCIDO
Programa Concurrente Hidroagrícola (SEDEREC - CNA).	Xochimilco y Tláhuac	Tulyehualco, San Juan Ixtayopan, San Pedro Tlahuac y Mixquic.	393 Productores de Hortalizas en la Zona.	-	2,600,000.00	2,600,000.00
Promotores Técnicos de la Capitalización e inversión en el Sector Rural del Gobierno del Distrito Federal	Álvaro Obregón, Magdalena Contreras, Cuajimalpa, Tlalpan, Xochimilco, Tláhuac, Milpa Alta	Localidades comprendidas en las delegaciones con vocación rural en el Distrito Federal.	Apoyo técnico en la promoción, revisión y supervisión para el ejercicio de los programas locales y concurrentes, a las personas de las 7 delegaciones con vocación rural.	-	3,395,717.50	1,859,863.78
Turismo Alternativo	Tláhuac	San Andrés Mixquic	Grupo de trabajo productores integrales de mixquic conformado por padres de familia, alumnos y profesores de la secundaría técnica agropecuaria No.34.	-	1,288,249.00	288,249.00

CUADRO IV.17
PROSAP PROGRAMAS QUE OTORGAN SUBSIDIOS Y APOYOS A LA POBLACIÓN
ENERO-SEPTIEMBRE 2008

UNIDAD RESPONSABLE / DENOMINACIÓN DEL PROGRAMA	DELEGACIÓN	COLONIA	POBLACIÓN OBJETIVO	PRESUPUESTO (Pesos con dos decimales)		
				ORIGINAL ANUAL	PROGRAMADO MODIFICADO AL PERIODO	EJERCIDO
SECRETARÍA DE EDUCACIÓN						
Otorgamiento de apoyos económicos a población infantil y adolescentes que cursan educación básica en centros de transformación educativa	El Programa se aplica en los 40 Centros de Transformación Educativa ubicados en cada una de las Delegaciones Políticas: 3 en Gustavo A. Madero, 3 en Iztacalco, 3 en Azcapotzalco, 3 en Magdalena Contreras, 3 en Iztapalapa, 2 en Venustiano Carranza, 3 en Cuauhtémoc, 2 en Benito Juárez, 3 en Tláhuac, 3 en Milpa Alta, 2 en Álvaro Obregón, 2 en Coyoacán, 2 en Xochimilco, 2 en Tlalpan 2 en Cuajimalpa y 1 en Miguel Hidalgo; su cobertura no es limitada, pues se caracteriza por el hecho de que los estímulos se otorgan a población infantil, adolescentes e indígenas que solicitan ingresar a los mencionados centros para concluir estudios de educación	Todas las Colonias, Barrios y Pueblos del Distrito Federal.	En el ejercicio 2008, a través de los Centros de Transformación Educativa se prevé el otorgamiento de alrededor de 300 apoyos económicos mensuales a población infantil, adolescentes e indígenas que cursan estudios de nivel básico en Centros de Transformación Educativa.	8,000,000.00	1,809,000.00	1,809,000.00

CUADRO IV.17
PROSAP PROGRAMAS QUE OTORGAN SUBSIDIOS Y APOYOS A LA POBLACIÓN
ENERO-SEPTIEMBRE 2008

UNIDAD RESPONSABLE / DENOMINACIÓN DEL PROGRAMA	DELEGACIÓN	COLONIA	POBLACIÓN OBJETIVO	PRESUPUESTO (Pesos con dos decimales)		
				ORIGINAL ANUAL	PROGRAMADO MODIFICADO AL PERIODO	EJERCIDO
Programa de educación a distancia	Esta nueva modalidad de Bachillerato cuenta con un Plan de Estudios que se imparte en 24 áreas del conocimiento, con un enfoque interdisciplinario y de habilidades básicas. El objetivo principal del Sistema de Bachillerato a Distancia está orientado a permitir que todos aquellos alumnos que han sido rechazados de los sistemas formales de educación media superior puedan cursar estudios de bachillerato a través de Internet por medio de tutorías. Debido a esta característica, se puede afirmar que su cobertura no es limitada.	Todas las Colonias, Barrios y Pueblos del Distrito Federal.	El objetivo principal del Sistema de Bachillerato a Distancia está orientado a permitir que todos aquellos alumnos que han sido rechazados de los sistemas formales de educación media superior puedan cursar estudios de bachillerato a través de Internet por medio de tutorías.	-	13,465,229.80	13,465,229.80

CUADRO IV.17
PROSAP PROGRAMAS QUE OTORGAN SUBSIDIOS Y APOYOS A LA POBLACIÓN
ENERO-SEPTIEMBRE 2008

UNIDAD RESPONSABLE / DENOMINACIÓN DEL PROGRAMA	DELEGACIÓN	COLONIA	POBLACIÓN OBJETIVO	PRESUPUESTO (Pesos con dos decimales)		
				ORIGINAL ANUAL	PROGRAMADO MODIFICADO AL PERIODO	EJERCIDO
Impresión, publicación y distribución del libro denominado "por una sexualidad y salud reproductiva con responsabilidad, tú futuro en libertad", así como del folleto para la prevención del VIH-Sida	Las entregas del Texto se han dirigido básicamente a la población estudiantil, de nivel bachillerato (Colegios de Ciencias y Humanidades y Preparatorias de la UNAM, Preparatorias administradas por el Instituto de Educación Media Superior, Colegios de Bachilleres, CECYT´S del IPN, y Bachilleratos a Distancia y Artísticos). También se han distribuido masivamente al público juvenil en diferentes estaciones del Sistema de Transporte Colectivo. Por lo anterior, se puede afirmar que su cobertura no es limitada.	Todas las Colonias, Barrios y Pueblos del Distrito Federal.	El Texto se encuentra dirigido básicamente a la población estudiantil, en particular a la de nivel secundaria y bachillerato (Colegios de Ciencias y Humanidades y Preparatorias de la UNAM, Preparatorias administradas por el Instituto de Educación Media Superior, Colegios de Bachilleres, CECYT´S del IPN, y Bachilleratos a Distancia y Artísticos), así como al público juvenil y población abierta	13,000,000.00	10,928,547.75	10,928,547.75
"Ciencia en las calles, eclipse en el Zócalo"	El evento se celebró en la Plaza de la Costitución, es decir en el perímetro de la Delegación Cuauhtémoc	Col. Centro de la Delegación Cuauhtémoc	Población abierta	-	310,500.00	310,500.00

CUADRO IV.17
PROSAP PROGRAMAS QUE OTORGAN SUBSIDIOS Y APOYOS A LA POBLACIÓN
ENERO-SEPTIEMBRE 2008

UNIDAD RESPONSABLE / DENOMINACIÓN DEL PROGRAMA	DELEGACIÓN	COLONIA	POBLACIÓN OBJETIVO	PRESUPUESTO (Pesos con dos decimales)		
				ORIGINAL ANUAL	PROGRAMADO MODIFICADO AL PERIODO	EJERCIDO
Programa 1,2,3 por mí y por mi escuela, sé tú escuela; atención a bibliotecas; y capacitación y profesionalización del docente	El Programa tiene carácter integral para crear una nueva cultura de formación educativa con la finalidad de que exista más responsabilidad, afecto, y respeto, mediante acciones y talleres para madres y padres de familia y actividades culturales, de formación científica y deportiva dirigidas a las niñas y niños. Las acciones realizadas se encuentran dirigidas a escuelas de nivel básico, actividades a población abierta de manera permanente. Por lo anterior, se considera que su cobertura no es limitada.	Todas las Colonias, Barrios y Pueblos del Distrito Federal.	El Programa tiene carácter integral para crear una nueva cultura de formación educativa con la finalidad de que exista más responsabilidad, afecto, y respeto, mediante acciones y talleres para madres y padres de familia y actividades culturales, de formación científica y deportiva dirigidas a las niñas y niños. Las acciones realizadas se encuentran dirigidas a escuelas de nivel básico, actividades a población abierta de manera permanente.	5,000,000.00	2,902,623.58	2,902,623.58

CUADRO IV.17
PROSAP PROGRAMAS QUE OTORGAN SUBSIDIOS Y APOYOS A LA POBLACIÓN
ENERO-SEPTIEMBRE 2008

UNIDAD RESPONSABLE / DENOMINACIÓN DEL PROGRAMA	DELEGACIÓN	COLONIA	POBLACIÓN OBJETIVO	PRESUPUESTO (Pesos con dos decimales)		
				ORIGINAL ANUAL	PROGRAMADO MODIFICADO AL PERIODO	EJERCIDO
Otorgamiento de estímulos a estudiantes de bachillerato inscritos en escuelas públicas "prepa sí"	Se considera que el Programa no cuenta con una cobertura limitada, en virtud de que los Estímulos se otorgan a todos aquellos estudiantes de bachillerato inscritos en Escuelas Públicas del Distrito Federal que lo soliciten.	Todas las Colonias, Barrios y Pueblos del Distrito Federal.	Estudiantes de bachillerato inscritos en Escuelas Públicas del Distrito Federal	1,100,000,000.00	-	-
Producción de las series tituladas "a que le tiras" e "historia mínima de la ciudad de méxico", producción de los videos institucionales "acuerdo social por la transformación de la educación en la Ciudad de México", "presupuesto participativo" y "ciudad educadora", de 5 videos institucionales de programas de la secretaría de educación y 5 promocionales de campañas de la Secretaría de Educación.	Al tratarse de Programas de Televisión y Radio, así como de Videos Institucionales de Programas de la Secretaría de Educación y promocionales de campañas de la Secretaría de Educación, se considra que su cobertura no es limitada,en virtud de que serán difundidos en la red abierta.	Todas las Colonias, Barrios y Pueblos del Distrito Federal.	Población abierta	-	1,250,000.00	1,250,000.00

CUADRO IV.17
PROSAP PROGRAMAS QUE OTORGAN SUBSIDIOS Y APOYOS A LA POBLACIÓN
ENERO-SEPTIEMBRE 2008

UNIDAD RESPONSABLE / DENOMINACIÓN DEL PROGRAMA	DELEGACIÓN	COLONIA	POBLACIÓN OBJETIVO	PRESUPUESTO (Pesos con dos decimales)		
				ORIGINAL ANUAL	PROGRAMADO MODIFICADO AL PERIODO	EJERCIDO
Otorgamiento de apoyos económicos a asistentes y promotores educativos, así como estudiantes de nivel secundaria, inscritos en escuelas públicas del Distrito Federal	Se considera que el Programa no cuenta con una cobertura limitada, en virtud de que los apoyos económicos se otorgan a todos aquellos estudiantes de secundaria regulares inscritos en Escuelas Públicas del Distrito Federal que los soliciten, así como a promotores y asitentes educativos.	Todas las Colonias, Barrios y Pueblos del Distrito Federal.	El Programa atiende a los estudiantes de secundarias públicas mediante la creación de espacios de atención integral en los cuales se realizan eventos deportivos, culturales y recreativos y se brindan servicios de atención en materia psicológica, pedagógica y Trabajo Social. También, se otorgan apoyos económicos a estudiantes de secundaria con el fin de favorecer a aquellos que padecen insuficiencia económica o como un reconocimiento a su esfuerzo académico, deportivo, cultural o artístico.	-	20,082,495.00	20,082,495.00
DELEGACIÓN ÁLVARO OBREGÓN						
Ampliación y mejoramiento de los sistemas de electrificación	Álvaro Obregón	Real del Monte, Tlapechico, Garcimarrero y Lomas de los Cedros	Comunidades que carecen de un adecuado servicio de energía eléctrica; cabe indicar que, los trabajos lo realiza la compañía de Luz y Fuerza a lo largo del ejercicio y esta Delegación sólo aporta los recursos para los mismos.	1,350,000.00	-	-

CUADRO IV.17
PROSAP PROGRAMAS QUE OTORGAN SUBSIDIOS Y APOYOS A LA POBLACIÓN
ENERO-SEPTIEMBRE 2008

UNIDAD RESPONSABLE / DENOMINACIÓN DEL PROGRAMA	DELEGACIÓN	COLONIA	POBLACIÓN OBJETIVO	PRESUPUESTO (Pesos con dos decimales)		
				ORIGINAL ANUAL	PROGRAMADO MODIFICADO AL PERIODO	EJERCIDO
Apoyos a comunidades de la Delegación	Álvaro Obregón	Diversas en el perimetro delegacional	Personas adultas mayores, personas discapacitadas, familias y colonias que requieren de apoyo para eventos patronales, deportivos, culturales o para la integración vecinal y familiar.	17,432,800.00	9,024,542.74	8,788,542.74
Apoyos para rehabilitar y proteger el medio ambiente	Álvaro Obregón	Santa Rosa, Tarango y Barranca la Escondida	Se brindará apoyo a comunidades que se ven afectadas por espacios o terrenos con degradación del ecosistema y la contaminación.	-	12,896,456.30	12,896,456.30
Becas para estudiantes y de escasos recursos	Álvaro Obregón	Diversas en el perimetro delegacional	Estudiantes de servicios social y de nivel básico y medio	2,358,135.00	1,807,800.00	1,807,800.00
Subsidios a grupos o personas vulnerables	Álvaro Obregón	Diversas en el perimetro delegacional	Grupos de productores agropecuarios, que se les apoya para mejorar sus procesos de producción, así como sus posibilidades de venta y distribución de sus productos.	200,000.00	-	-
DELEGACIÓN AZCAPOTZALCO						
Programa de Apoyo a Discapacitados	Azcapotzalco	Distintas colonias dela Delegación	15,928	4,449,108.00	3,786,232.05	3,536,232.05
Programa de Apoyo a Madres Solteras Jefas de Familia	Azcapotzalco	Distintas colonias dela Delegación	31,092	9,128,940.00	6,441,278.46	6,241,278.46

CUADRO IV.17
PROSAP PROGRAMAS QUE OTORGAN SUBSIDIOS Y APOYOS A LA POBLACIÓN
ENERO-SEPTIEMBRE 2008

UNIDAD RESPONSABLE / DENOMINACIÓN DEL PROGRAMA	DELEGACIÓN	COLONIA	POBLACIÓN OBJETIVO	PRESUPUESTO (Pesos con dos decimales)		
				ORIGINAL ANUAL	PROGRAMADO MODIFICADO AL PERIODO	EJERCIDO
Programa de Apoyo al adulto Mayor	Azcapotzalco	Distintas colonias dela Delegación	87,920	31,561,626.00	19,181,782.74	19,181,782.74
Programa de Atención de Niños en Centros de Desarrollo infantil (CENDIS).	Azcapotzalco	Distintas colonias dela Delegación	900	2,112,000.00	1,463,450.22	1,463,450.22
Programa de Atención y Mantenimiento en Apoyo a Viviendas Precarias	Azcapotzalco	Distintas colonias dela Delegación	3,596	5,027,541.00	3,116,597.11	3,116,597.11
DELEGACIÓN BENITO JUÁREZ						
4104 Becas	Benito Juárez	56 Colonias dela demarcación	Estudiantes de bachillerato que cumplan con los requisitos para integrarse al programa de servicio social.	1,034,000.00	1,034,000.00	496,800.00
			Jóvenes que cumplan con los requisitos que establezca el Comité Técnico de Programas Sociales conforme a convocatoria.	558,600.00	558,600.00	383,600.00
4105 Ayudas Culturales y Sociales	Benito Juárez	56 Colonias dela demarcación	Maestros jubilados y pensionados que cumplan con los requisitos para inscribisre al programa.	160,000.00	160,000.00	117,000.00
			Población adulta que se encuentre en situación de calle, riesgo o indigencia ubicado principalmente dentro del perímetro delegacional.	300,000.00	300,000.00	300,000.00

CUADRO IV.17
PROSAP PROGRAMAS QUE OTORGAN SUBSIDIOS Y APOYOS A LA POBLACIÓN
ENERO-SEPTIEMBRE 2008

UNIDAD RESPONSABLE / DENOMINACIÓN DEL PROGRAMA	DELEGACIÓN	COLONIA	POBLACIÓN OBJETIVO	PRESUPUESTO (Pesos con dos decimales)		
				ORIGINAL ANUAL	PROGRAMADO MODIFICADO AL PERIODO	EJERCIDO
			Niños de escuelas públicas que cumplan con los requisitos que establezca el Comité Técnico de Programas Sociales conforme a convocatoria.	319,200.00	319,200.00	309,783.60
			Población en situación de vulnerabilidad que cumpla con los requisitos que establezca el Comité Técnico de Programas Sociales conforme a convocatoria.	805,804.00	805,804.00	548,000.00
DELEGACIÓN COYOACÁN						
Becas a prestadores de servicio social.	Coyoacán	Cualquiera incluida en el perímetro delegacional	Personas	39,713,693.00	8,148,015.00	2,610,360.00

CUADRO IV.17
PROSAP PROGRAMAS QUE OTORGAN SUBSIDIOS Y APOYOS A LA POBLACIÓN
ENERO-SEPTIEMBRE 2008

UNIDAD RESPONSABLE / DENOMINACIÓN DEL PROGRAMA	DELEGACIÓN	COLONIA	POBLACIÓN OBJETIVO	PRESUPUESTO (Pesos con dos decimales)		
				ORIGINAL ANUAL	PROGRAMADO MODIFICADO AL PERIODO	EJERCIDO
Programa de apoyo a menores en condiciones de pobreza y vulnerabilidad social; Programa de educación salud y empleo autogestivo, (PRESEA) apoyo para la educación y desarrollo de niñas, niños y adolescentes (Primaria y Secundaria), apoyo para la alimentación de adolescentes embarazadas, apoyo para la alimentación, apoyo para la capacitación, apoyo para la alimentación de personas con discapacidad, apoyo para la alimentación de adultos mayores.	Coyoacán	Cualquiera incluida en el perímetro delegacional	Personas	40,280,681.00	44,613,784.35	20,930,596.86

CUADRO IV.17
PROSAP PROGRAMAS QUE OTORGAN SUBSIDIOS Y APOYOS A LA POBLACIÓN
ENERO-SEPTIEMBRE 2008

UNIDAD RESPONSABLE / DENOMINACIÓN DEL PROGRAMA	DELEGACIÓN	COLONIA	POBLACIÓN OBJETIVO	PRESUPUESTO (Pesos con dos decimales)		
				ORIGINAL ANUAL	PROGRAMADO MODIFICADO AL PERIODO	EJERCIDO
DELEGACIÓN CUAJIMALPA DE MORELOS						
Apoyo a la Comunidad Infantil	Cuajimalpa	Todas las colonias dela demarcación	Realizar y promover eventos culturales, recreativos, artísticos y de esparcimiento; adicionalmente, proporcionar ayudas en especie a la Comunidad infantil preferentemente de escasos recursos, con motivo del día de reyes, día del niño, ceremonias cívicas, fiestas decembrinas, etc., a fin de promover el bienestar de las niñas y niños Cuajimalpenses dentro del núcleo familiar y comunitario. (86,910 NIÑOS BENEFICIADOS)	2,900,000.00	2,900,000.00	2,894,483.70

CUADRO IV.17
PROSAP PROGRAMAS QUE OTORGAN SUBSIDIOS Y APOYOS A LA POBLACIÓN
ENERO-SEPTIEMBRE 2008

UNIDAD RESPONSABLE / DENOMINACIÓN DEL PROGRAMA	DELEGACIÓN	COLONIA	POBLACIÓN OBJETIVO	PRESUPUESTO (Pesos con dos decimales)		
				ORIGINAL ANUAL	PROGRAMADO MODIFICADO AL PERIODO	EJERCIDO
Apoyo Comunitario	Cuajimalpa	Todas las colonias dela demarcación	Realizar eventos culturales, recreativos, artísticos y de esparcimiento; adicionalmente, proporcionar ayudas en especie a la Comunidad en general, con motivo de la celebración de ferias tradicionales, fiestas religiosas de Pueblos, Comunidades y Colonias de la Delegación, peregrinaciones, semana santa, fiestas patrias, día de muertos, fiestas decembrinas, que con lleven a fomentar y preservar tradiciones, cultura y costumbres de los Pueblos; en consecuencia la integración comunitaria y familiar (100,000 PERSONAS)	3,800,000.00	3,800,000.00	2,138,494.10

CUADRO IV.17
PROSAP PROGRAMAS QUE OTORGAN SUBSIDIOS Y APOYOS A LA POBLACIÓN
ENERO-SEPTIEMBRE 2008

UNIDAD RESPONSABLE / DENOMINACIÓN DEL PROGRAMA	DELEGACIÓN	COLONIA	POBLACIÓN OBJETIVO	PRESUPUESTO (Pesos con dos decimales)		
				ORIGINAL ANUAL	PROGRAMADO MODIFICADO AL PERIODO	EJERCIDO
Apoyo Educativo	Cuajimalpa	Todas las colonias dela demarcación	Realizar eventos culturales, recreativos, artísticos y de esparcimiento; así como cursos de verano, talleres de capacitación para el trabajo; entrega de reconocimientos a profesores y alumnos de escuelas públicas localizadas en la Delegación; ayudas en especie a mesas directivas de escuelas publicas y ayudas en especie para festivales de cierre de cursos escolares; acciones que conllevan y coadyuvan al mejoramiento y adecuado funcionamiento de planteles e instalaciones educativas, estímulo magisterial, mayores índices de aprovechamiento educativo y capacitación para el trabajo. (400 PERSONAS)	150,000.00	150,000.00	64,400.00

CUADRO IV.17
PROSAP PROGRAMAS QUE OTORGAN SUBSIDIOS Y APOYOS A LA POBLACIÓN
ENERO-SEPTIEMBRE 2008

UNIDAD RESPONSABLE / DENOMINACIÓN DEL PROGRAMA	DELEGACIÓN	COLONIA	POBLACIÓN OBJETIVO	PRESUPUESTO (Pesos con dos decimales)		
				ORIGINAL ANUAL	PROGRAMADO MODIFICADO AL PERIODO	EJERCIDO
Difusión y Fomento Cultural	Cuajimalpa	Todas las colonias dela demarcación	Promover, difundir y fomentar entre la población de la Delegación Cuajimalpa de Morelos, diversas manifestaciones artísticas y/o culturales que conlleven a impulsar el desarrollo artístico y cultural de los residentes de la demarcación; el conocimiento y su práctica; todo ello en un marco de sano esparcimiento y de convivencia familiar (6,500 PERSONAS)	180,000.00	180,000.00	24,995.36
Equidad Social (Becas)	Cuajimalpa	Todas las colonias dela demarcación	Brindar ayudas a 624 Niños de bajos recursos que estudian en escuelas primarias públicas de la demarcación con promedio de 8.0 como mínimo	1,123,200.00	1,123,200.00	748,800.00

CUADRO IV.17
PROSAP PROGRAMAS QUE OTORGAN SUBSIDIOS Y APOYOS A LA POBLACIÓN
ENERO-SEPTIEMBRE 2008

UNIDAD RESPONSABLE / DENOMINACIÓN DEL PROGRAMA	DELEGACIÓN	COLONIA	POBLACIÓN OBJETIVO	PRESUPUESTO (Pesos con dos decimales)		
				ORIGINAL ANUAL	PROGRAMADO MODIFICADO AL PERIODO	EJERCIDO
Equidad Social (Despensas Escolares, Adultos Mayores, Jefas de Familia, Capacidades Diferentes)	Cuajimalpa	Todas las colonias dela demarcación	Brindar ayudas a: 624 Niños de bajos recursos que estudian en escuelas primarias públicas de la demarcación con promedio de 8.0 como mínimo, 300 adultos mayores de escasos recursos de 65 a 69 años de edad, 250 mujeres de escasos recursos mayores de 35 años de edad que son jefas de familia, 100 personas con capacidades diferentes.	2,683,200.00	2,683,200.00	1,876,160.00
Equidad Social (Estudiantes Secundaria y Bachillerato)	Cuajimalpa	Todas las colonias dela demarcación	Dar apoyos económicos a 500 jóvenes estudiantes de secundaria como apoyo de pasajes y 75 jovenes estudiantes de nivel bachillerato en riesgo de deserción escolar.	780,000.00	780,000.00	493,200.00

CUADRO IV.17
PROSAP PROGRAMAS QUE OTORGAN SUBSIDIOS Y APOYOS A LA POBLACIÓN
ENERO-SEPTIEMBRE 2008

UNIDAD RESPONSABLE / DENOMINACIÓN DEL PROGRAMA	DELEGACIÓN	COLONIA	POBLACIÓN OBJETIVO	PRESUPUESTO (Pesos con dos decimales)		
				ORIGINAL ANUAL	PROGRAMADO MODIFICADO AL PERIODO	EJERCIDO
Estímulos y reconocimiento al mérito ciudadano	Cuajimalpa	Todas las colonias dela demarcación	Otorgar reconocimientos en dinero o especie a personas, asociaciones, Instituciones, cuerpo de seguridad y otras agrupaciones que por su labor o acciones en el desarrollo de la ciencia, artes, deportes, seguridad pública y protección civil, sean un ejemplo para la Comunidad Cuajimalpense y sociedad en general. (72 POLICIAS y 18 DEPORTISTAS)	120,000.00	120,000.00	90,500.00
Población Desprotegida	Cuajimalpa	Todas las colonias dela demarcación	Proporcionar ayuda en dinero o especie a familias y personas que carecen de los medios para hacer frente a inclemencias del tiempo, fenómenos naturales y siniestros, para dar protección a la población con altos indices de marginación, de pobreza extrema, en abandono, con enfermedades crónicas, indigentes, etc. (5 PERSONAS)	100,000.00	100,000.00	26,587.50

CUADRO IV.17
PROSAP PROGRAMAS QUE OTORGAN SUBSIDIOS Y APOYOS A LA POBLACIÓN
ENERO-SEPTIEMBRE 2008

UNIDAD RESPONSABLE / DENOMINACIÓN DEL PROGRAMA	DELEGACIÓN	COLONIA	POBLACIÓN OBJETIVO	PRESUPUESTO (Pesos con dos decimales)		
				ORIGINAL ANUAL	PROGRAMADO MODIFICADO AL PERIODO	EJERCIDO
Promoción y Fomento al Deporte	Cuajimalpa	Todas las colonias dela demarcación	Realizar eventos deportivos, recreativos y de esparcimiento; así mismo, otorgar ayudas en dinero o especie a asociaciones o grupos deportivos que conlleven a fomentar, promover y practicar el deporte en el ámbito familiar y comunitario (1,500 PERSONAS)	74,000.00	74,000.00	21,904.76
DELEGACIÓN CUAUHTÉMOC						
Programa de Apoyo a Población Vulnerable	Cuauhtémoc	Las 34 colonias que conforman esta demarcación	Población de Escasos Recursos como: madres solteras, adultos mayores, becas a niñas y niños en edad escolar y mujeres en estado de abandono.	126,015,258.00	149,924,369.27	114,223,968.35

CUADRO IV.17
PROSAP PROGRAMAS QUE OTORGAN SUBSIDIOS Y APOYOS A LA POBLACIÓN
ENERO-SEPTIEMBRE 2008

UNIDAD RESPONSABLE / DENOMINACIÓN DEL PROGRAMA	DELEGACIÓN	COLONIA	POBLACIÓN OBJETIVO	PRESUPUESTO (Pesos con dos decimales)		
				ORIGINAL ANUAL	PROGRAMADO MODIFICADO AL PERIODO	EJERCIDO
DELEGACIÓN GUSTAVO A. MADERO						
Aplana Tu Fachada	Gustavo A. Madero	25 de Julio, Ahuehuetes, Ampl. Casas Alemán, Ampl. Castillo Chico, Ampl. Malacates, Ampl. Emiliano Zapata, Gabriel Hernández, Martires de Río Blanco, Aragón Inguarán, Aragón la Villa, Barrio la Cruz, Belisario Domínguez, Campestre Aragón, Candelaria Ticomán, Castillo Chico, Chalma de Guadalupe, Cocoyotes, Constitución de la República, Cuautepec Barrio Alto, Cuchilla del Tesoro, Del Bosque, Esmeralda, Faja de Oero, Gertrudis Sánchez, Jorge Negrete, La Pastora, Malinchez, Nueva Vallejo Norte, Palmatitla, Progreso Nacional, San Felipe de Jesús, Vallejo, La Cuchilla, entre otras.	Familias de escasos recursos que habiten viviendas que no cuenten con aplanado en su fachada y que se encuentren localizadas en las Unidades Territoriales que conforman a esta Delegación.	2’500,000.00	2’500,000.00	-

CUADRO IV.17
PROSAP PROGRAMAS QUE OTORGAN SUBSIDIOS Y APOYOS A LA POBLACIÓN
ENERO-SEPTIEMBRE 2008

UNIDAD RESPONSABLE / DENOMINACIÓN DEL PROGRAMA	DELEGACIÓN	COLONIA	POBLACIÓN OBJETIVO	PRESUPUESTO (Pesos con dos decimales)		
				ORIGINAL ANUAL	PROGRAMADO MODIFICADO AL PERIODO	EJERCIDO
Apoyo a Unidades Habitacionales	Gustavo A. Madero	Al periodo de análisis se ha entregado parte de los apoyos económicos a un total de 137 Unidades Habitacionales, dividido en dos etapas: 77 por un monto de 13,500 pesos cada una y 60 por montos variados, de esta delagación bajo el Programa de Alianza en su modalidad "Otorgar Ayuda Económica para Conservar, Mantener y Apoyar Unidades Habitacionales", de las cuales se mencionan: Pueblo San Juan de Aragón, Campestre Aragón, El Coyol, Esmeralda, Constitución de la República, Vasco de Quiroga, Estanzuela, Granjas Modernas, Martín Carrera, Triunfo de la República, entre otras.	Familias que habiten en conjuntos habitacionales de interés social y que presenten deterioro en sus instalaciones hidrosanitarias y/o áreas comunes.	6,500,000.00	5,200,000.00	5,200,000.00

CUADRO IV.17
PROSAP PROGRAMAS QUE OTORGAN SUBSIDIOS Y APOYOS A LA POBLACIÓN
ENERO-SEPTIEMBRE 2008

UNIDAD RESPONSABLE / DENOMINACIÓN DEL PROGRAMA	DELEGACIÓN	COLONIA	POBLACIÓN OBJETIVO	PRESUPUESTO (Pesos con dos decimales)		
				ORIGINAL ANUAL	PROGRAMADO MODIFICADO AL PERIODO	EJERCIDO
Apoyos Económicos Especiales y Eventos Populares	Gustavo A. Madero	Zacatenco, Martín Carrera, Pueblo de San Juan de Aragón, Jorge Negrete, Heron Proal, Guadalupe Victoria, CTM El Risco, Nueva Atzacoalco, Salvador Díaz Mirón, Esmeralda, Cuchilla de Tesoro, San José Ticomán.	Población de bajos recursos económicos, que desean conservar fiestas tradicionales que forman parte de la cultura popular, Familias que sufrieron la perdida de alguno de sus miembros	5,068,679.00	125,000.00	125,000.00

CUADRO IV.17
PROSAP PROGRAMAS QUE OTORGAN SUBSIDIOS Y APOYOS A LA POBLACIÓN
ENERO-SEPTIEMBRE 2008

UNIDAD RESPONSABLE / DENOMINACIÓN DEL PROGRAMA	DELEGACIÓN	COLONIA	POBLACIÓN OBJETIVO	PRESUPUESTO (Pesos con dos decimales)		
				ORIGINAL ANUAL	PROGRAMADO MODIFICADO AL PERIODO	EJERCIDO
Ayudas Diversas para Personas con Discapacidad y Población Vulnerable	Gustavo A. Madero	San Felipe de Jesús, Chalma de Guadalupe, Casas Aleman Ampl.Casas Aleman, Constitución de la republica, Nueva Tenochtitlan, San Juan de Aragon 1 secc., Esmeralda, Rosas del Tepeyac, Cuautepec Acueducto, Progresos Nacional, Malinche, Cuautepec Barrio Alto, Emiliano Zapata, Providencia, Ampl. Providencia, Bondojito, Martín Carrera, Campestre Aragón, Juan González Romero, Cerro Prieto, Cocoyotes, Palmatitla, Ex escuela de Tiro, Nueva Atzacoalco, Arbolillo, Castillo Grande, Forestal II, Arbolillo II, Juventino Rosas, Unidad C. T. M. Atzacoalco, San Juan de Aragón 5 secc.	Población de bajos recursos económicos de esta demarcación que presentan problemas de discapacidad, así como población en situación vulnerable que requieran apoyo económico para sugragar gastos debido algún problema de salud.	2,750,000.00	205,100.00	205,100.00

CUADRO IV.17
PROSAP PROGRAMAS QUE OTORGAN SUBSIDIOS Y APOYOS A LA POBLACIÓN
ENERO-SEPTIEMBRE 2008

UNIDAD RESPONSABLE / DENOMINACIÓN DEL PROGRAMA	DELEGACIÓN	COLONIA	POBLACIÓN OBJETIVO	PRESUPUESTO (Pesos con dos decimales)		
				ORIGINAL ANUAL	PROGRAMADO MODIFICADO AL PERIODO	EJERCIDO
Becas de Apoyo Escolar y a la Excelencia Académica	Gustavo A. Madero	Escuelas ubicadas en el perímetro delegacional	Becas de Apoyo Escolar GAM.- Se apoya económicamente a 9,152 niños de familias de escasos recursos económicos, que cursan el nivel de educación básica, con objeto de incentivarlos a que continúen sus estudios, contribuyendo así a reducir la deserción escolar. El estímulo económico que se entrega es de $300 pesos bimestrales (a la fecha se han cubierto los tres primeros bimestres). Becas a la Excelencia Académica "Manuel Ramírez Caraza".- Con este programa se brinda un estímulo económico mensual de $500 pesos, a los 900 mejores promedios de los distintos grados de primaria y secundaria de la demarcación.	19,650,000.00	10,936,800.00	10,936,800.00

CUADRO IV.17
PROSAP PROGRAMAS QUE OTORGAN SUBSIDIOS Y APOYOS A LA POBLACIÓN
ENERO-SEPTIEMBRE 2008

UNIDAD RESPONSABLE / DENOMINACIÓN DEL PROGRAMA	DELEGACIÓN	COLONIA	POBLACIÓN OBJETIVO	PRESUPUESTO (Pesos con dos decimales)		
				ORIGINAL ANUAL	PROGRAMADO MODIFICADO AL PERIODO	EJERCIDO
Pinta Tu Fachada	Gustavo A. Madero	25 de Julio, Ahuehuetes, Ampl. Casas Alemán, Ampl. Castillo Chico, Ampl. Malacates, Ampl. Emiliano Zapata, Gabriel Hernández, Martires de Río Blanco, Aragón Inguarán, Aragón la Villa, Barrio la Cruz, Belisario Domínguez, Campestre Aragón, Candelaria Ticomán, Castillo Chico, Chalma de Guadalupe, Cocoyotes, Constitución de la República, Cuautepec Barrio Alto, Cuchilla del Tesoro, Del Bosque, Esmeralda, Faja de Oero, Gertrudis Sánchez, Jorge Negrete, La Pastora, Malinchez, Nueva Vallejo Norte, Palmatitla, Progreso Nacional, San Felipe de Jesús, Vallejo, La Cuchilla, entre otras.	Familias de escasos recursos que habiten viviendas con fachada sin pintar o que la pintura se encuentre en mal estado, y que principalmente pertenezcan a Unidades Territoriales con muy alto, alto y medio índice de marginación.	2'500,000.00	2'500,000.00	-

CUADRO IV.17
PROSAP PROGRAMAS QUE OTORGAN SUBSIDIOS Y APOYOS A LA POBLACIÓN
ENERO-SEPTIEMBRE 2008

UNIDAD RESPONSABLE / DENOMINACIÓN DEL PROGRAMA	DELEGACIÓN	COLONIA	POBLACIÓN OBJETIVO	PRESUPUESTO (Pesos con dos decimales)		
				ORIGINAL ANUAL	PROGRAMADO MODIFICADO AL PERIODO	EJERCIDO
Programa de Apoyo Económico para Pago de Renta de Lecherías. Durante el ejercicio el presupuesto se modifico a 264,000.00 pesos.	Gustavo A. Madero	Locales Forestal, Atzacoalco, Castillo Grande y Malacates.	Concesionarios de Lecherías LICONSA.	-	96,000.00	96,000.00
Programa de Apoyo Económico Temporal a los Comerciantes que Integran el Proyecto del "Corredor Turístico Basílica de Guadalupe"; atender compromisos de años anteriores.	Gustavo A. Madero	Asociaciones: Nicolaza Chávez, Ferro Plaza, Jovita Amezquita, Teodora González, Villa Zona, Ex-Badillo y Guillemo Moreno.	Comerciantes que integran el padrón del Proyecto Corredor Turístico Catedral Basílica de Guadalupe,	18,914,400.00	11,190,900.00	11,190,900.00
Programa de Incentivos a la Eficiencia Policial. Durante el ejercicio el presupuesto se modifico a 1,400,000.00 pesos.	Gustavo A. Madero	Acciones realizadas dentro de la Demarcación.	Elementos policiales de las distintas Corporaciones Policiales destacados en cumplimiento de sus deberes en nuestra Delegación.	-	890,000.00	890,000.00

CUADRO IV.17
PROSAP PROGRAMAS QUE OTORGAN SUBSIDIOS Y APOYOS A LA POBLACIÓN
ENERO-SEPTIEMBRE 2008

UNIDAD RESPONSABLE / DENOMINACIÓN DEL PROGRAMA	DELEGACIÓN	COLONIA	POBLACIÓN OBJETIVO	PRESUPUESTO (Pesos con dos decimales)		
				ORIGINAL ANUAL	PROGRAMADO MODIFICADO AL PERIODO	EJERCIDO
Programa Emergente de Mejoramiento de Escuelas (PEME). En el periodo anterior se reporto un presupuesto original para este programa de 5,748,528.00 pesos, en el cual se consideró otro tipo de ayudas directas a la población maderense, se hace la corrección señalando que, la cantidad específica para este programa es de 5,000,000.00 pesos.	Gustavo A. Madero	A partir del mes de mayo inició la entrega en parcialidades a escuelas que cumplieron con las bases para ser consideradas dentro de este programa, al periodo se han beneficiado a un total de 48 escuelas, entre otras se mencionan las siguientes: E.P. Profr. Francisco De La Maza Cuadra; E.P. Luis Martínez Murillo; E.P. Ocampo Nabor Bolaños; Esc. Sec. Diurna No. 265 "José Peón Y Contreras"; Centro De Desarrollo Infantil No. 12 “Jesús Reyes Heroles”; E.P. Belice; E.P. Daniel Delgadillo; Esc. Sec. Diurna No. 99 “Margarita Maza De Juárez”; Esc. Sec. Diurna No. 282 "Gilberto Borja Navarrete", etc.	Población infantil, maestros, directivos y Asociación de Padres de Familia.	5,000,000.00	3,360,000.00	3,360,000.00

CUADRO IV.17
PROSAP PROGRAMAS QUE OTORGAN SUBSIDIOS Y APOYOS A LA POBLACIÓN
ENERO-SEPTIEMBRE 2008

UNIDAD RESPONSABLE / DENOMINACIÓN DEL PROGRAMA	DELEGACIÓN	COLONIA	POBLACIÓN OBJETIVO	PRESUPUESTO (Pesos con dos decimales)		
				ORIGINAL ANUAL	PROGRAMADO MODIFICADO AL PERIODO	EJERCIDO
DELEGACIÓN IZTAPALAPA						
"Programa de Jóvenes"	Iztapalapa	Abierto a todos los jóvenes delas colonias dela delegación	Jóvenes de 12 a 28 años que participan en concursos, certámenes, pláticas, eventos culturales y de esparcimiento, etc.	733,000.00	312,000.00	312,000.00
Apoyo funerario a población de escasos recursos	Iztapalapa	Todas las colonias dela delegación	Población en pobreza extrema	600,000.00	469,811.80	469,811.80
Asistencia Social Concurso de Escoltas y Bandas de Guerra	Iztapalapa	Abierto a todos los jóvenes delas colonias dela delegación	180 jóvenes estudiantes de nivel primarias, secundarias y secundaria técnicas	100,000.00	100,000.00	100,000.00
Asistencia Social Programa Maestros Jubilados	Iztapalapa	40 bibliotecas públicas	40 maestros jubilados, que ayudan y asesoran en tareas a niños que acuden a las bibliotecas delegacionales	720,000.00	540,000.00	540,000.00
Asistencia Social: Programa 10 Perfecto "10 Perfecto"	Iztapalapa	Toda las colonias dela delegación	200 niños de escuelas públicas oficiales de nivel primaria, secundaria diurna y secundaria técnica que obtengan la calificación 10	3,040,000.00	3,168,940.00	-
Asistencia Social: Programa Uniformes Deportivos	Iztapalapa	Colonias ubicadas en la dirección territorial santa catarina	70,000 niños de nivel preescolar y primaria	19,114,065.00	23,889,715.00	23,476,215.00
Atención a Discapacitados	Iztapalapa	Abierto a las personas detodas las colonias dela delegación	4,000 personas que sufren alguna discapacidad	3,000,000.00	2,268,667.83	2,268,667.83
Estancias Infantiles	Iztapalapa	Abierto a todas las colonias dela delegación	2,500 niños	7,800,000.00	4,125,141.29	4,125,141.29

CUADRO IV.17
PROSAP PROGRAMAS QUE OTORGAN SUBSIDIOS Y APOYOS A LA POBLACIÓN
ENERO-SEPTIEMBRE 2008

UNIDAD RESPONSABLE / DENOMINACIÓN DEL PROGRAMA	DELEGACIÓN	COLONIA	POBLACIÓN OBJETIVO	PRESUPUESTO (Pesos con dos decimales)		
				ORIGINAL ANUAL	PROGRAMADO MODIFICADO AL PERIODO	EJERCIDO
Extrema Pobreza	Iztapalapa	Todas las colonias dela delegación	Población de extrema pobreza, niños y adultos en situación de calle, población indígena, personas que sufren contingencia, electrificación de predios. (8,500 personas a beneficiar)	3,200,000.00	4,410,887.58	4,410,887.58
Programa Adulto Mayores	Iztapalapa	Abierto a los diferentes grupos detodas las colonias dela delegación	20,000 adultos mayores de 60 a 69 años	11,520,000.00	9,145,252.24	9,145,252.24
Programa Apoyo Escolar, Apoyo Alimenticio	Iztapalapa	Todas las colonias dela delegación	9,500 niños de escasos recursos de escuelas primarias publicas	9,975,000.00	5,691,616.25	5,691,616.25
Programa Apoyo Escolar, Becas	Iztapalapa	Todas las colonias dela delegación	9,500 niños de escasos recursos de escuelas primarias publicas	22,800,000.00	11,400,000.00	11,400,000.00
Programa de Deportes	Iztapalapa	Deportivos y módulos deportivos	Premiación a los diferentes deportistas que logran los mejores lugares en las diferentes competencias programadas	560,000.00	245,000.00	245,000.00
DELEGACIÓN MIGUEL HIDALGO						
Igualdad de Genero	Miguel Hidalgo	Perimetro delegacional	Mujeres y Niños	5,722,400.00	3,500,301.86	-
Orgullo Deportivo	Miguel Hidalgo	Perimetro delegacional	Ciudadanía	-	195,000.00	-
Programa Integral de Mantenimiento a Escuelas (PIME)	Miguel Hidalgo	Perimetro delegacional	Estudiantes de educación básica de las escuelas públicas	4,129,550.00	2,329,550.00	-
Viva la Cultura	Miguel Hidalgo	Perimetro delegacional	Ciudadanía	390,830.00	390,401.86	-

CUADRO IV.17
PROSAP PROGRAMAS QUE OTORGAN SUBSIDIOS Y APOYOS A LA POBLACIÓN
ENERO-SEPTIEMBRE 2008

UNIDAD RESPONSABLE / DENOMINACIÓN DEL PROGRAMA	DELEGACIÓN	COLONIA	POBLACIÓN OBJETIVO	PRESUPUESTO (Pesos con dos decimales)		
				ORIGINAL ANUAL	PROGRAMADO MODIFICADO AL PERIODO	EJERCIDO
DELEGACIÓN MILPA ALTA						
Fondo De Protección Civil	Milpa Alta	Los 12 poblados de la demarcación	Personas (en general)	25,228,716.00	5,154,750.00	-
Programa De Apoyos A Productores Agropecuarios	Milpa Alta	Los 12 poblados de la demarcación	Personas (productores)	20,560,000.00	42,345,054.38	33,728,800.00
Programa De Apoyos A Productores Agropecuarios (2007)	Milpa Alta	Los 12 poblados de la demarcación	Personas (productores)	-	1,209,600.00	1,209,600.00
Programa De Electrificación	Milpa Alta	Los 12 poblados de la demarcación	Personas	4,000,000.00	9,000,000.00	-
Programa De Recompensa A Elementos De Seguridad Pública	Milpa Alta	Los 12 poblados de la demarcación	Personas	600,000.00	600,000.00	300,000.00
Programa De Recuperación Del Suelo De Conservación Del Distrito Federal (Pec)	Milpa Alta	Los 12 poblados de la demarcación	Personas/grupos	-	4,090,889.00	3,966,845.00
Programa Para Apoyo A Los Micro, Pequeñas Y Mediana Empresa	Milpa Alta	Los 12 poblados de la demarcación	Personas/grupos	15,000.00	1,720,000.00	-
Programa Para Apoyo De La Mecanización Del Campo	Milpa Alta	Los 12 poblados de la demarcación	Personas/grupos	-	3,000,000.00	-
Programa Para El Desarrollo Económico Y Promoción Al Turismo Regional	Milpa Alta	Los 12 poblados de la demarcación	Personas/grupos	151,435.00	151,435.00	106,000.00
Programa Para El Desarrollo Rural Sustentable De Milpa Alta (Prodersuma)	Milpa Alta	Los 12 poblados de la demarcación	Personas/grupos	4,856,039.00	11,181,533.49	9,901,039.00

CUADRO IV.17
PROSAP PROGRAMAS QUE OTORGAN SUBSIDIOS Y APOYOS A LA POBLACIÓN
ENERO-SEPTIEMBRE 2008

UNIDAD RESPONSABLE / DENOMINACIÓN DEL PROGRAMA	DELEGACIÓN	COLONIA	POBLACIÓN OBJETIVO	PRESUPUESTO (Pesos con dos decimales)		
				ORIGINAL ANUAL	PROGRAMADO MODIFICADO AL PERIODO	EJERCIDO
Programa Para La Entrega De Becas "Por Ti Y Por Tu Futuro", A Niños Y Jóvenes En Escuelas Publicas.	Milpa Alta	Villa Milpa Alta	Personas (estudiantes)	-	3,280,000.00	1,671,696.00
Programa Para Otorgar Apoyos Para El Desarrollo Social Comunitario	Milpa Alta	Los 12 poblados de la demarcación	Personas	9,294,756.00	385,378.72	260,000.00
Programa Para Otorgar Apoyos Para Realizar Acciones De Difusión Cultural	Milpa Alta	San Pablo Oztotepec, San Pedro Atocpan, San Lorenzo Tlacoyucan, Santa Ana Tlacotenco, San Juan Tepenahuac, Villa Milpa Alta, San Agustín Ohtenco, San Francisco Tecoxpa, San Jerónimo Miacatlan, San Antonio Tecomitl, San Salvador Cuauhtenco, San Bartolomé Xicomulco	Personas	7,813,678.00	9,688,190.62	8,442,057.89
Programa Para Otorgar Apoyos Sociales A Niños Y Jóvenes De Escasos Recursos	Milpa Alta	Los 12 poblados de la demarcación	Personas	1,900,000.00	942,400.00	100,900.00
Programa Para Otorgar Ayudas Para Pagas De Defunción A Familiares De Servidores Y Empleados Públicos Al Servicio De La Administración Pública Del Distrito Federal	Milpa Alta	Los 12 poblados de la demarcación	Personas	-	250,000.00	161,266.00

CUADRO IV.17
PROSAP PROGRAMAS QUE OTORGAN SUBSIDIOS Y APOYOS A LA POBLACIÓN
ENERO-SEPTIEMBRE 2008

UNIDAD RESPONSABLE / DENOMINACIÓN DEL PROGRAMA	DELEGACIÓN	COLONIA	POBLACIÓN OBJETIVO	PRESUPUESTO (Pesos con dos decimales)		
				ORIGINAL ANUAL	PROGRAMADO MODIFICADO AL PERIODO	EJERCIDO
Programa Para Otorgar Ayudas Para Pagas De Defunción A Familiares De Servidores Y Empleados Públicos Al Servicio De La Administración Pública Del Distrito Federal	Milpa Alta	Los 12 poblados de la demarcación	Personas	-	15,640.00	-
Programa Para Otorgar Ayudas Para Servicios Funerarios A Población Abierta	Milpa Alta	Los 12 poblados de la demarcación	Personas	-	122,386.50	60,950.00
Programa Para Otorgar Juguetes En El Dia De Reyes	Milpa Alta	San Pablo Oztotepec, San Pedro Atocpan, San Lorenzo Tlacoyucan, Santa Ana Tlacotenco, San Juan Tepenahuac, Villa Milpa Alta, San Agustín Ohtenco, San Francisco Tecoxpa, San Jerónimo Miacatlan, San Antonio Tecomitl, San Salvador Cuauhtenco, San Bartolomé Xicomulco	Personas (niños)	2,208,249.00	3,802,621.28	3,802,621.28
Programa Para Otorgar Servicios Y Ayudas De Asistencia Social	Milpa Alta	Los 12 poblados de la demarcación	Personas	-	80,000.00	27,700.00
Programa Para Realizar Acciones De Sanidad Animal	Milpa Alta	Los 12 poblados de la demarcación	Personas (mascotas)	-	215,800.05	-

CUADRO IV.17
PROSAP PROGRAMAS QUE OTORGAN SUBSIDIOS Y APOYOS A LA POBLACIÓN
ENERO-SEPTIEMBRE 2008

UNIDAD RESPONSABLE / DENOMINACIÓN DEL PROGRAMA	DELEGACIÓN	COLONIA	POBLACIÓN OBJETIVO	PRESUPUESTO (Pesos con dos decimales)		
				ORIGINAL ANUAL	PROGRAMADO MODIFICADO AL PERIODO	EJERCIDO
Programas Educativos Encaminados A Preservar Los Recursos Naturales.	Milpa Alta	Los 12 poblados de la demarcación	Personas	100,500.00	-	-
DELEGACIÓN TLÁHUAC						
Apoyo de Pagos de Defunción	Tláhuac	Demarcación	Población de escasos recursos	500,000.00	319,081.97	319,081.97
Ayudas por Concepto de Protección Civil	Tláhuac	Coordinación Territorial San Andrés Mixquic	Población en general	30,911,178.00	-	-
Programa de Ayudas Sociales	Tláhuac	Demarcación	Población de escasos recursos	2,500,000.00	6,726,051.38	6,726,051.38
Programa de Pago de Becas	Tláhuac	Demarcación	Estudiantes	9,500,000.00	6,226,955.00	6,226,955.00
Programa Sábados Comunitarios	Tláhuac	Demarcación	Población en general	1,900,000.00	-	-
Subsidios a Fideicomisos Agrícolas	Tláhuac	Demarcación	Productores agrícolas	3,216,012.00	-	-
DELEGACIÓN TLALPAN						
"Realizar acciones de atención de emergencias en materia de Protección Civil" • "Promotores de Protección Civil y Riesgo Ambiental en Suelo de Conservación"	Tlalpan	Todas las colonias	Población abierta	1,573,000.00	1,573,000.00	1,089,000.00
Apoyos económicos a padres y madres solteras estudiantes ó en situación vulnerable	Tlalpan	Colonias de alta marginalidad	Padres y/o madres solteras (os) estudiantes ó en situación de vulnerable	960,000.00	960,000.00	624,400.00

CUADRO IV.17
PROSAP PROGRAMAS QUE OTORGAN SUBSIDIOS Y APOYOS A LA POBLACIÓN
ENERO-SEPTIEMBRE 2008

UNIDAD RESPONSABLE / DENOMINACIÓN DEL PROGRAMA	DELEGACIÓN	COLONIA	POBLACIÓN OBJETIVO	PRESUPUESTO (Pesos con dos decimales)		
				ORIGINAL ANUAL	PROGRAMADO MODIFICADO AL PERIODO	EJERCIDO
Ayudas por defuncion a familiares de servidores publicos	D. F.	Todas las colonias	Servidores y empleados públicos	382,000.00	382,000.00	224,233.30
Ayudas sociales	Tlalpan	Todas las colonias	Población de escasos recursos	1,230,324.00	1,230,324.00	1,271,756.38
Becas a deportistas destacados prospectos deportivos y promotores del deporte.	Tlalpan	Todas las colonias	Deportistas destacados, prospectos deportivos y promotores del deporte	1,100,000.00	1,100,000.00	660,000.00
Becas a prestadores de servicio social	D. F.	Todas las colonias	Prestadores de Servicio Social	979,400.00	979,400.00	833,320.00
Becas para niños estudiantes de escuelas primarias públicas	Tlalpan	Colonias de alta y muy alta marginalidad	Alumnos de Educación Básica en zonas de alta y muy alta marginalidad	2,700,000.00	2,700,000.00	1,773,900.00
Carrera atlética tlalpense	Tlalpan	Todas las colonias	Población abierta	205,000.00	205,000.00	100,000.00
Circuito atlético tlalpense	Tlalpan	Todas las colonias	Población abierta	108,000.00	108,000.00	108,000.00
Curso de preparación para la presentación del examen único a nivel bachillerato	Tlalpan	Todas las colonias	Población Juvenil	300,000.00	300,000.00	299,999.99
Distribuir despensas a niños de escuelas públicas del D.F.	Tlalpan	Colonias de alta y muy alta marginalidad	Alumnos de Educación Básica en zonas de alta y muy alta marginalidad	1,710,000.00	1,710,000.00	1,428,000.00
Festival internacional de las culturas en resistencia, Ollin Kan Tlalpan	D. F.	Todas las colonias	Población abierta	16,240,500.00	16,240,500.00	16,240,500.00
Operación milagro	Tlalpan	Todas las colonias	Adultos Mayores	150,000.00	150,000.00	30,000.00
Otorgar apoyos a desempleados.	Tlalpan	Todas las colonias	Población desempleada, subempleada y emprendedores	1,100,000.00	1,100,000.00	129,825.96
Otorgar ayudas a maestros jubilados	Tlalpan	Todas las colonias	Maestros jubilados	670,800.00	670,800.00	503,100.00

CUADRO IV.17
PROSAP PROGRAMAS QUE OTORGAN SUBSIDIOS Y APOYOS A LA POBLACIÓN
ENERO-SEPTIEMBRE 2008

UNIDAD RESPONSABLE / DENOMINACIÓN DEL PROGRAMA	DELEGACIÓN	COLONIA	POBLACIÓN OBJETIVO	PRESUPUESTO (Pesos con dos decimales)		
				ORIGINAL ANUAL	PROGRAMADO MODIFICADO AL PERIODO	EJERCIDO
Otorgar implementos y/o aparatos ortopédicos, auditivos, médicos, medicamentos, ayuda para el pago de hospitalización y estudios médicos.	Tlalpan	Todas las colonias	Personas discapacitadas y/o enfermas de escasos recursos o en situación de vulnerabilidad	136,000.00	133,000.00	133,000.00
Otorgar servicios y ayudas de asistencia social	D. F.	Todas las colonias	Trabajadores y trabajadoras de tlalpan	1,980,000.00	1,870,758.00	1,662,504.00
Programa de monitores para el curso de verano	D. F.	Todas las colonias	Población abierta	1,195,700.00	1,195,700.00	1,195,690.00
Programa de promotores sociales playa villa olímpica 2008	Tlalpan	Todas las colonias	Población abierta	-	295,000.00	295,000.00
Programa misión sonrisa	Tlalpan	Todas las colonias	Población vulnerable	100,000.00	200,000.00	100,000.00
Programa social de atención prehospitalaria del servicio de urgencias médicas en tlalpan.	D. F.	Todas las colonias	Población abierta	1,679,000.00	1,679,000.00	979,800.00
Promotores culturales	Tlalpan	Todas las colonias	Población abierta	1,691,300.00	1,691,300.00	1,167,600.00
Promotores de servicios urbanos	Tlalpan	Todas las colonias	Población abierta	3,663,000.00	3,663,000.00	2,356,665.36
Promotores operativos para el retiro de vehículos en atención a la demanda ciudadana, así como la evaluación y diagnóstico en conflictos viales para la liberación de vialidades y elaboración de un atlas delictivo	Tlalpan	Todas las colonias	Población abierta	1,144,000.00	1,144,000.00	528,000.00

CUADRO IV.17
PROSAP PROGRAMAS QUE OTORGAN SUBSIDIOS Y APOYOS A LA POBLACIÓN
ENERO-SEPTIEMBRE 2008

UNIDAD RESPONSABLE / DENOMINACIÓN DEL PROGRAMA	DELEGACIÓN	COLONIA	POBLACIÓN OBJETIVO	PRESUPUESTO (Pesos con dos decimales)		
				ORIGINAL ANUAL	PROGRAMADO MODIFICADO AL PERIODO	EJERCIDO
Promotores para la prevención del delito y cultura de la legalidad	Tlalpan	Todas las colonias	Población abierta	1,040,000.00	1,040,000.00	720,000.00
Promotores sociales de educación y salud	Tlalpan	Todas las colonias	Población abierta	2,630,000.00	2,630,000.00	1,817,550.00
Promotores sociales de Enlace Ciudadano	Tlalpan	Todas las colonias	Población abierta	3,686,500.00	3,686,300.00	2,421,788.68
Promotores sociales para el desarrollo comunitario	Tlalpan	Todas las colonias	Población abierta	1,948,700.00	2,007,200.00	1,296,907.89
Realizar acciones de apoyo a las micro, pequeñas y medianas empresas	Tlalpan	Todas las colonias	Microempresarios tlalpenses	1,100,000.00	1,100,000.00	590,575.40
Realizar acciones de atención a emergencias de protección civil	Tlalpan	Todas las colonias	Población abierta	4,026,000.00	4,026,000.00	2,928,000.00
Realizar acciones de fomento a la producción agrícola forestal y pecuaria	Tlalpan	Todas las colonias	Productores rurales y habitantes de Tlalpan	12,300,000.00	12,300,000.00	7,013,805.38
Red de estancias infantiles comunitarias en tierra firme	Tlalpan	Todas las colonias	Población infantil, padres y madres de familia	610,000.00	410,000.00	410,000.00
Talleres para promover la igualdad social	Tlalpan	Colonias de alta marginalidad	Población vulnerable	1,000,000.00	1,000,000.00	520,593.50
Talleres y eventos culturales a realizarse en el curso de verano Tlalpan 2008	Tlalpan	Todas las colonias	Población abierta	583,125.00	583,125.00	520,593.50
Uniformes escolares deportivos	Tlalpan	Colonias de alta marginalidad	Niños y niñas de escuelas primarias públicas	13,434,874.00	17,568,082.50	5,839,654.00

CUADRO IV.17
PROSAP PROGRAMAS QUE OTORGAN SUBSIDIOS Y APOYOS A LA POBLACIÓN
ENERO-SEPTIEMBRE 2008

UNIDAD RESPONSABLE / DENOMINACIÓN DEL PROGRAMA	DELEGACIÓN	COLONIA	POBLACIÓN OBJETIVO	PRESUPUESTO (Pesos con dos decimales)		
				ORIGINAL ANUAL	PROGRAMADO MODIFICADO AL PERIODO	EJERCIDO
DELEGACIÓN VENUSTIANO CARRANZA						
Estimulos y Premios a Deportistas Destacados y Entrenadores	Venustiano Carranza	Todas las colonias dela Demarcación	Entrenadores Deportivos y Deportistas destacados de los equipos representativos Delegacionales que ganarón medallas en los Juegos Deportivos del Distrito Federal en su versión 2008.	1,020,000.00	1,011,100.00	1,011,100.00
Programa Delegacional de Apoyo al Empleo (PRODAE).	Venustiano Carranza	Las 70 colonias que integran la Delegación Venustiano Carranza	Se tiene contemplado otorgar durante el ejercicio de 2008, 1,500 apoyos económicos a igual número de desempleados por la cantidad de $1,000.00	1,500,000.00	1,500,000.00	600,000.00
FIDEICOMISO PARA EL FONDO DE PROMOCIÓN PARA EL FINANCIAMIENTO DEL TRANSPORTE PÚBLICO						
Programa de Sustitución de Microbuses por Autobuses Nuevos.	Todas las Delegaciones del Distrito Federal.	La Inmensa mayoria de las Colonias e Inclusive algunas rutas tienen carácter Metropolitano.	Se otorga a concesionarios del Servicio Público de Pasajeros del D.F.	20,000,000.00	25,400,000.00	25,400,000.00

CUADRO IV.17
PROSAP PROGRAMAS QUE OTORGAN SUBSIDIOS Y APOYOS A LA POBLACIÓN
ENERO-SEPTIEMBRE 2008

UNIDAD RESPONSABLE / DENOMINACIÓN DEL PROGRAMA	DELEGACIÓN	COLONIA	POBLACIÓN OBJETIVO	PRESUPUESTO (Pesos con dos decimales)		
				ORIGINAL ANUAL	PROGRAMADO MODIFICADO AL PERIODO	EJERCIDO
INSTITUTO DE VIVIENDA DEL DF						
Otorgar financiamientos para vivienda de interes social a la población de escasos recursos en el D.F., bajo esquemas accesibles a su situación económica y social, asi como continuar el desarrollo de programas emergentes que respondan a situaciones de contingencia, asegurando la integridad física y patrimonial de la población más vulnerable	Álvaro Obregón, Azcapotzalco, Benito Juárez, Coyoacán, Cuauhtémoc, Gustavo A. Madero, Iztacalco, Iztapalapa, Miguel Hidalgo, Tláhuac, Tlalpan, Venustiano Carranza	Ampliacion Penitenciaria, Ampliacion Petrolera, Anahuac, Anahuac 1Ra Seccion, Aquiles Serdan, Arboledas, Arenal, Arenal 1 Seccion, Argentina Poniente, Argentina Antigua, Aviacion Civil, Azcapotzalco, Barrio De San Andres, Barrio San Marcos, Bellavista, Buenavista, Buenos Aires, Campestre Aragon, Candelaria, Ticoman Capultitlan, Caracol, Centro, Constitucion De La Republica, Cuauhtemoc Pensil, Chalma De Guadalupe, Daniel Garza, Del Gas, Deportiva Pensil, Doctores, Ejercito Constitucionalista, El Arenal, El Mirador, El Molino, El Porvenir, El Recreo, Escandon, etc.	Principalmente los sectores con bajos ingresos, independientemente de su edad, género, militancia política, credo religiosos o diversidad cultural; así como aquellos con alta vulnerabilidad como son: índigenas, adultos mayores, mujeres y personas con capacidades diferentes. se apoya con programas especiales a la población asentada en campamentos, inmuebles con valor patrimonial, por su reubicacion y las afectadas por la construccion de obras en beneficio de la ciudadania.	354,661,804.00	354,661,804.00	101,589,662.25

CUADRO IV.17
PROSAP PROGRAMAS QUE OTORGAN SUBSIDIOS Y APOYOS A LA POBLACIÓN
ENERO-SEPTIEMBRE 2008

UNIDAD RESPONSABLE / DENOMINACIÓN DEL PROGRAMA	DELEGACIÓN	COLONIA	POBLACIÓN OBJETIVO	PRESUPUESTO (Pesos con dos decimales)		
				ORIGINAL ANUAL	PROGRAMADO MODIFICADO AL PERIODO	EJERCIDO
SISTEMA PARA EL DESARROLLO INTEGRAL DE LA FAMILIA DEL DF						
Atender a menores en condiciones de marginalidad social			4,417 niñas y niños entre 6 y 15 años en condiciones de pobreza y vulnerabilidad social	9,673,610.00	9,199,162.29	5,551,092.33
	Álvaro Obregón	N/E		773,888.80	N/E	N/E
	Azcapotzalco	N/E		386,944.40	N/E	N/E
	Benito Juárez	N/E		96,736.10	N/E	N/E
	Coyoacán	N/E		483,680.50	N/E	N/E
	Cuajimalpa	N/E		193,472.20	N/E	N/E
	Cuauhtemóc	N/E	2,309	290,208.30	N/E	N/E
	Gustavo A. Madero	N/E		1,354,305.40	N/E	N/E
	Iztacalco	N/E		580,416.60	N/E	N/E
	Iztapalapa	N/E	2,108	2,611,874.70	N/E	N/E
	Magdalena Contreras	N/E		290,208.30	N/E	N/E
	Miguel Hidalgo	N/E		193,472.20	N/E	N/E
	Milpa Alta	N/E		193,472.20	N/E	N/E
	Tláhuac	N/E		483,680.50	N/E	N/E
	Tlalpan	N/E		773,888.80	N/E	N/E
	Venustiano Carranza	N/E		483,680.50	N/E	N/E
	Xochimilco	N/E		483,680.50	N/E	N/E

CUADRO IV.17
PROSAP PROGRAMAS QUE OTORGAN SUBSIDIOS Y APOYOS A LA POBLACIÓN
ENERO-SEPTIEMBRE 2008

UNIDAD RESPONSABLE / DENOMINACIÓN DEL PROGRAMA	DELEGACIÓN	COLONIA	POBLACIÓN OBJETIVO	PRESUPUESTO (Pesos con dos decimales)		
				ORIGINAL ANUAL	PROGRAMADO MODIFICADO AL PERIODO	EJERCIDO
INSTITUTO DE EDUCACIÓN MEDIA SUPERIOR DEL DF						
Programa de Becas para estudiantes de Educación Media Superior Las cifras reportadas consideran la adecuación programática-presupuestaria número a 36 PD IE 045 por un importe de $48'672,795.50 correspondiente a la recalendarización del presupuesto del tercer trimestre, la cual se encontraba en trámite al cierre del pasado mes de septiembre.			Estudiantes inscritos en el Padrón de Beneficiarios de los semestres 2007-2008 "A", 2007-2008 "B" y 2008-2009 "A" del Sistema de Bachillerato del Gobierno del Distrito Federal.			
	Álvaro Obregón	123	711	3,507,565.00	1,709,437.95	1,709,437.95
	Azcapotzalco	81	697	3,440,664.00	1,686,561.30	1,686,561.30
	Benito Juárez	7	12	-	35,498.25	35,498.25
	Coyoacán	34	303	1,462,282.00	712,331.55	712,331.55
	Cuajimalpa	44	440	2,360,678.00	951,353.10	951,353.10
	Cuauhtémoc	11	30	-	73,363.05	73,363.05
	Gustavo A. Marero	138	1,743	9,117,760.00	4,012,879.95	4,012,879.95
	Iztcalco	28	399	2,322,448.00	912,699.45	912,699.45
	Iztapalapa	176	1,275	7,054,053.00	2,901,390.30	2,901,390.30
	Magdalena Contreras	46	682	3,431,106.00	1,604,520.90	1,604,520.90
	Miguel Hidalgo	42	488	2,370,235.00	1,139,888.25	1,139,888.25
	Milpa Alta	26	761	4,023,665.00	1,733,892.30	1,733,892.30
	Tláhuac	94	885	3,784,730.00	2,131,472.70	2,131,472.70
	Tlalpan	119	1,403	6,613,721.00	3,303,703.80	3,303,703.80
	Venustiano Carranza	39	228	649,903.00	581,382.45	581,382.45

CUADRO IV.17
PROSAP PROGRAMAS QUE OTORGAN SUBSIDIOS Y APOYOS A LA POBLACIÓN
ENERO-SEPTIEMBRE 2008

UNIDAD RESPONSABLE / DENOMINACIÓN DEL PROGRAMA	DELEGACIÓN	COLONIA	POBLACIÓN OBJETIVO	PRESUPUESTO (Pesos con dos decimales)		
				ORIGINAL ANUAL	PROGRAMADO MODIFICADO AL PERIODO	EJERCIDO
	Xochimilco	78	824	3,861,190.00	2,027,344.50	2,027,344.50
INSTITUTO DE LA JUVENTUD DEL DF						
Programa de Atención a Jovenes en Situación de Riesgo			Jovenes	29,180,252.00	24,153,772.00	23,270,673.65
	Alvaro Obregón	Diferentes U. Territoriales		N/E	N/E	N/E
	Azcapotzalco	Diferentes U. Territoriales		N/E	N/E	N/E
	Benito Juárez	Diferentes U. Territoriales		N/E	N/E	N/E
	Coyoacán	Diferentes U. Territoriales		N/E	N/E	N/E
	Cuajimalpa	Diferentes U. Territoriales		N/E	N/E	N/E
	Cuauhtémoc	Diferentes U. Territoriales		N/E	N/E	N/E
	Gustavo A. Madero	Diferentes U. Territoriales		N/E	N/E	N/E
	Iztacalco	Diferentes U. Territoriales		N/E	N/E	N/E
	Iztapalapa	Diferentes U. Territoriales		N/E	N/E	N/E
	Magdalena Contreras	Diferentes U. Territoriales		N/E	N/E	N/E
	Miguel Hidalgo	Diferentes U. Territoriales		N/E	N/E	N/E
	Milpa Alta	Diferentes U. Territoriales		N/E	N/E	N/E
	Tlahuac	Diferentes U. Territoriales		N/E	N/E	N/E
	Tlalpan	Diferentes U. Territoriales		N/E	N/E	N/E
	Venustiano Carranza	Diferentes U. Territoriales		N/E	N/E	N/E
	Xochimilco	Diferentes U. Territoriales		N/E	N/E	N/E

CUADRO IV.17
PROSAP PROGRAMAS QUE OTORGAN SUBSIDIOS Y APOYOS A LA POBLACIÓN
ENERO-SEPTIEMBRE 2008

UNIDAD RESPONSABLE / DENOMINACIÓN DEL PROGRAMA	DELEGACIÓN	COLONIA	POBLACIÓN OBJETIVO	PRESUPUESTO (Pesos con dos decimales)		
				ORIGINAL ANUAL	PROGRAMADO MODIFICADO AL PERIODO	EJERCIDO
Programa de Empleo Juvenil de Verano	Diversas delegaciones convocatoria abierta a los jóvenes durante el periodo vacacional de verano	Diversas Colonias Convocatoria Abierta a los Jovenes durante el periodo vacacional deVerano	Jovenes	1,818,000.00	1,818,000.00	1,818,000.00
Programa Impulso Joven			Jovenes	13,636,000.00	11,934,867.47	10,506,525.00
	Alvaro Obregón	Diferentes U. Territoriales		N/E	N/E	N/E
	Azcapotzalco	Diferentes U. Territoriales		N/E	N/E	N/E
	Benito Juárez	Diferentes U. Territoriales		N/E	N/E	N/E
	Coyoacán	Diferentes U. Territoriales		N/E	N/E	N/E
	Cuajimalpa	Diferentes U. Territoriales		N/E	N/E	N/E
	Cuauhtémoc	Diferentes U. Territoriales		N/E	N/E	N/E
	Gustavo A. Madero	Diferentes U. Territoriales		N/E	N/E	N/E
	Iztacalco	Diferentes U. Territoriales		N/E	N/E	N/E
	Iztapalapa	Diferentes U. Territoriales		N/E	N/E	N/E
	Magdalena Contreras	Diferentes U. Territoriales		N/E	N/E	N/E
	Miguel Hidalgo	Diferentes U. Territoriales		N/E	N/E	N/E
	Milpa Alta	Diferentes U. Territoriales		N/E	N/E	N/E
	Tlahuac	Diferentes U. Territoriales		N/E	N/E	N/E
	Tlalpan	Diferentes U. Territoriales		N/E	N/E	N/E
	Venustiano Carranza	Diferentes U. Territoriales		N/E	N/E	N/E
	Xochimilco	Diferentes U. Territoriales		N/E	N/E	N/E

CUADRO IV.17
PROSAP PROGRAMAS QUE OTORGAN SUBSIDIOS Y APOYOS A LA POBLACIÓN
ENERO-SEPTIEMBRE 2008

UNIDAD RESPONSABLE / DENOMINACIÓN DEL PROGRAMA	DELEGACIÓN	COLONIA	POBLACIÓN OBJETIVO	PRESUPUESTO (Pesos con dos decimales)		
				ORIGINAL ANUAL	PROGRAMADO MODIFICADO AL PERIODO	EJERCIDO
PROCURADURÍA SOCIAL DEL DF						
Procuracion De Justicia	Iztapalapa Cujimalpa Alvaro Obregon	(Iztapalapa) San Lorenzo Cujimalpa (Alvaro Obregon Las Aguilas	Apoyo a 215 familias en el pago de renta por dasalojo de sus viviendas, afectadas en el siniestros (grieta por falla geologica, problemas hidrometereologicos, y desgajamiento del talud	-	9,720,000.00	5,811,000.00
Desarrollo y Asistencia Social				73,222,210.00	114,634,258.00	80,675,184.18
	N/E	Aquiles Serdan	N/E	N/E	N/E	N/E
	N/E	El Rosario 1 A	N/E	N/E	N/E	N/E
	N/E	Imprenta 249	N/E	N/E	N/E	N/E
	N/E	Las Trancas	N/E	N/E	N/E	N/E
	N/E	12 De Octubre	N/E	N/E	N/E	N/E
	N/E	45 Aniversario	N/E	N/E	N/E	N/E
	N/E	4Ta Seccion De Tlatelolco	N/E	N/E	N/E	N/E
	N/E	5 De Mayo	N/E	N/E	N/E	N/E
	N/E	5 De Mayo	N/E	N/E	N/E	N/E
	N/E	6 De Octubre Seccion Chinampac	N/E	N/E	N/E	N/E
	N/E	6 De Octubre Seccion Chinampac	N/E	N/E	N/E	N/E
	N/E	Acalotengo 45	N/E	N/E	N/E	N/E
	N/E	Aclotengo 49	N/E	N/E	N/E	N/E
	N/E	Acueducto De Guadalupe Mz 1	N/E	N/E	N/E	N/E
	N/E	Acueducto De Guadalupe Mz 7	N/E	N/E	N/E	N/E

CUADRO IV.17
PROSAP PROGRAMAS QUE OTORGAN SUBSIDIOS Y APOYOS A LA POBLACIÓN
ENERO-SEPTIEMBRE 2008

UNIDAD RESPONSABLE / DENOMINACIÓN DEL PROGRAMA	DELEGACIÓN	COLONIA	POBLACIÓN OBJETIVO	PRESUPUESTO (Pesos con dos decimales)		
				ORIGINAL ANUAL	PROGRAMADO MODIFICADO AL PERIODO	EJERCIDO
	N/E	Acueducto De Guadalupe Mz 8	N/E	N/E	N/E	N/E
	N/E	Acueducto Tlalpan	N/E	N/E	N/E	N/E
	N/E	Acueducto Xochimilco	N/E	N/E	N/E	N/E
	N/E	Agua Caliente Iii	N/E	N/E	N/E	N/E
	N/E	Ajusco	N/E	N/E	N/E	N/E
	N/E	Alabarradas Unidas Sur	N/E	N/E	N/E	N/E
	N/E	Albarradas Unidas Norte	N/E	N/E	N/E	N/E
	N/E	Albarradas Unidas Norte	N/E	N/E	N/E	N/E
	N/E	Albarradas Unidas Sur	N/E	N/E	N/E	N/E
	N/E	Alcanfores	N/E	N/E	N/E	N/E
	N/E	Aldama	N/E	N/E	N/E	N/E
	N/E	Alheli 2	N/E	N/E	N/E	N/E
	N/E	Alianza Popular Revolucionaria Sector A	N/E	N/E	N/E	N/E
	N/E	Alianza Popular Revolucionaria Sector A	N/E	N/E	N/E	N/E
	N/E	Alianza Popular Revolucionaria Sector B	N/E	N/E	N/E	N/E
	N/E	Alianza Popular Revolucionaria Sector C	N/E	N/E	N/E	N/E
	N/E	Alianza Popular Revolucionaria Sector C Y D	N/E	N/E	N/E	N/E
	N/E	Alianza Popular Revolucionaria Sector D	N/E	N/E	N/E	N/E

CUADRO IV.17
PROSAP PROGRAMAS QUE OTORGAN SUBSIDIOS Y APOYOS A LA POBLACIÓN
ENERO-SEPTIEMBRE 2008

UNIDAD RESPONSABLE / DENOMINACIÓN DEL PROGRAMA	DELEGACIÓN	COLONIA	POBLACIÓN OBJETIVO	PRESUPUESTO (Pesos con dos decimales)		
				ORIGINAL ANUAL	PROGRAMADO MODIFICADO AL PERIODO	EJERCIDO
	N/E	Alianza Popular Revolucionaria Sector Norte	N/E	N/E	N/E	N/E
	N/E	Alianza Popular Revolucionaria Sector Norte	N/E	N/E	N/E	N/E
	N/E	Aluminio 25 U.H.	N/E	N/E	N/E	N/E
	N/E	Allende 86 Ecuador 23	N/E	N/E	N/E	N/E
	N/E	Allende 86-Ecuador 23	N/E	N/E	N/E	N/E
	N/E	Allepetlalli	N/E	N/E	N/E	N/E
	N/E	Amacuzac 888	N/E	N/E	N/E	N/E
	N/E	Amacuzac888	N/E	N/E	N/E	N/E
	N/E	Amado Nervo	N/E	N/E	N/E	N/E
	N/E	Amado Nervo 442	N/E	N/E	N/E	N/E
	N/E	Amado Nervo 602	N/E	N/E	N/E	N/E
	N/E	Amanecer Bellavista	N/E	N/E	N/E	N/E
	N/E	Amor Y Amistad	N/E	N/E	N/E	N/E
	N/E	Amor Y Amistad	N/E	N/E	N/E	N/E
	N/E	Ana Bolena	N/E	N/E	N/E	N/E
	N/E	Ana Bolena	N/E	N/E	N/E	N/E
	N/E	Arboledas Violeta Zafiro	N/E	N/E	N/E	N/E
	N/E	Arboledas Zafiro	N/E	N/E	N/E	N/E
	N/E	Arbolillo Croc Ii	N/E	N/E	N/E	N/E
	N/E	Arbolillo Croc Ii	N/E	N/E	N/E	N/E
	N/E	Arcoiris	N/E	N/E	N/E	N/E
	N/E	Arroyo De Guadalupe	N/E	N/E	N/E	N/E
	N/E	Arroyo De Guadalupe Ticoman	N/E	N/E	N/E	N/E
	N/E	Art 4To Constitucional Biatlon Fase 5	N/E	N/E	N/E	N/E

CUADRO IV.17
PROSAP PROGRAMAS QUE OTORGAN SUBSIDIOS Y APOYOS A LA POBLACIÓN
ENERO-SEPTIEMBRE 2008

UNIDAD RESPONSABLE / DENOMINACIÓN DEL PROGRAMA	DELEGACIÓN	COLONIA	POBLACIÓN OBJETIVO	PRESUPUESTO (Pesos con dos decimales)		
				ORIGINAL ANUAL	PROGRAMADO MODIFICADO AL PERIODO	EJERCIDO
	N/E	Arteaga Y Lerdo (El Sol)	N/E	N/E	N/E	N/E
	N/E	Atm Azcapotzalco	N/E	N/E	N/E	N/E
	N/E	Avestruz 28	N/E	N/E	N/E	N/E
	N/E	Bahia I	N/E	N/E	N/E	N/E
	N/E	Bahia Ii	N/E	N/E	N/E	N/E
	N/E	Bahia Ii	N/E	N/E	N/E	N/E
	N/E	Bahia Iii	N/E	N/E	N/E	N/E
	N/E	Bahia Iv	N/E	N/E	N/E	N/E
	N/E	Bahia V,Vi Y Vii	N/E	N/E	N/E	N/E
	N/E	Barrancas De Guadalupe	N/E	N/E	N/E	N/E
	N/E	Barrio De Santiago	N/E	N/E	N/E	N/E
	N/E	Belisario Dominguez	N/E	N/E	N/E	N/E
	N/E	Bella Vista 64	N/E	N/E	N/E	N/E
	N/E	Bellavista 227	N/E	N/E	N/E	N/E
	N/E	Bellavista 520	N/E	N/E	N/E	N/E
	N/E	Bellavista 539	N/E	N/E	N/E	N/E
	N/E	Bellavista 661	N/E	N/E	N/E	N/E
	N/E	Benito Juarez	N/E	N/E	N/E	N/E
	N/E	Berengena 40	N/E	N/E	N/E	N/E
	N/E	Berengena 8	N/E	N/E	N/E	N/E
	N/E	Bertha Von Blumer	N/E	N/E	N/E	N/E
	N/E	Bilbao 493	N/E	N/E	N/E	N/E
	N/E	Bilbao 497	N/E	N/E	N/E	N/E
	N/E	Bilbao 503	N/E	N/E	N/E	N/E
	N/E	Bilbao 621 (Patria Nueva)	N/E	N/E	N/E	N/E
	N/E	Bilbao 853	N/E	N/E	N/E	N/E
	N/E	Biologos 38	N/E	N/E	N/E	N/E
	N/E	Brigada Morelos	N/E	N/E	N/E	N/E
	N/E	Buena Suerte 193	N/E	N/E	N/E	N/E

CUADRO IV.17
PROSAP PROGRAMAS QUE OTORGAN SUBSIDIOS Y APOYOS A LA POBLACIÓN
ENERO-SEPTIEMBRE 2008

UNIDAD RESPONSABLE / DENOMINACIÓN DEL PROGRAMA	DELEGACIÓN	COLONIA	POBLACIÓN OBJETIVO	PRESUPUESTO (Pesos con dos decimales)		
				ORIGINAL ANUAL	PROGRAMADO MODIFICADO AL PERIODO	EJERCIDO
	N/E	Buena Suerte 244	N/E	N/E	N/E	N/E
	N/E	Cabeza De Juarez 1	N/E	N/E	N/E	N/E
	N/E	Cabeza De Juarez Ii	N/E	N/E	N/E	N/E
	N/E	Cabeza De Juarez Ii	N/E	N/E	N/E	N/E
	N/E	Cabeza De Juarez Iii	N/E	N/E	N/E	N/E
	N/E	Cabeza De Juarez Iv	N/E	N/E	N/E	N/E
	N/E	Cabeza De Juarez V	N/E	N/E	N/E	N/E
	N/E	Cacamatzin 91	N/E	N/E	N/E	N/E
	N/E	Cafetales	N/E	N/E	N/E	N/E
	N/E	Calzada De La Viga 1460	N/E	N/E	N/E	N/E
	N/E	Calzada De La Viga 1470	N/E	N/E	N/E	N/E
	N/E	Calle 6	N/E	N/E	N/E	N/E
	N/E	Calle 6 (Bugambilias)	N/E	N/E	N/E	N/E
	N/E	Calle Cinco #378 (Los Laureles)	N/E	N/E	N/E	N/E
	N/E	Callejon Del Caño 219	N/E	N/E	N/E	N/E
	N/E	Callejon Santa Maria 31	N/E	N/E	N/E	N/E
	N/E	Campamento 2 De Octubre	N/E	N/E	N/E	N/E
	N/E	Campo Encantado	N/E	N/E	N/E	N/E
	N/E	Canal De San Juan	N/E	N/E	N/E	N/E
	N/E	Canal Del Norte 138	N/E	N/E	N/E	N/E
	N/E	Canal Nacional	N/E	N/E	N/E	N/E
	N/E	Canal Nacional 268	N/E	N/E	N/E	N/E
	N/E	Canal Nacional A	N/E	N/E	N/E	N/E
	N/E	Canal Nacional A	N/E	N/E	N/E	N/E
	N/E	Canal Nacional B	N/E	N/E	N/E	N/E
	N/E	Canarias 1007	N/E	N/E	N/E	N/E
	N/E	Candelaria De Los Patos	N/E	N/E	N/E	N/E
	N/E	Canela 668	N/E	N/E	N/E	N/E

CUADRO IV.17
PROSAP PROGRAMAS QUE OTORGAN SUBSIDIOS Y APOYOS A LA POBLACIÓN
ENERO-SEPTIEMBRE 2008

UNIDAD RESPONSABLE / DENOMINACIÓN DEL PROGRAMA	DELEGACIÓN	COLONIA	POBLACIÓN OBJETIVO	PRESUPUESTO (Pesos con dos decimales)		
				ORIGINAL ANUAL	PROGRAMADO MODIFICADO AL PERIODO	EJERCIDO
	N/E	Cardiologos 200	N/E	N/E	N/E	N/E
	N/E	Cardiologos 200	N/E	N/E	N/E	N/E
	N/E	Carlos Pacheco	N/E	N/E	N/E	N/E
	N/E	Carolinas	N/E	N/E	N/E	N/E
	N/E	Casablanca	N/E	N/E	N/E	N/E
	N/E	Cascada 809	N/E	N/E	N/E	N/E
	N/E	Ceani	N/E	N/E	N/E	N/E
	N/E	Ceani	N/E	N/E	N/E	N/E
	N/E	Ce-Cualli-Ohtli	N/E	N/E	N/E	N/E
	N/E	Cedros	N/E	N/E	N/E	N/E
	N/E	Central Pantitlan	N/E	N/E	N/E	N/E
	N/E	Centro Narvarte Scop	N/E	N/E	N/E	N/E
	N/E	Centro Narvarte Scop	N/E	N/E	N/E	N/E
	N/E	Centro Urbano Presidente Aleman	N/E	N/E	N/E	N/E
	N/E	Centro Urbano Presidente Juarez 1	N/E	N/E	N/E	N/E
	N/E	Centro Urbano Presidente Juarez 1	N/E	N/E	N/E	N/E
	N/E	Centro Urbano Presidente Juarez Sur	N/E	N/E	N/E	N/E
	N/E	Centro Urbano Tacubaya	N/E	N/E	N/E	N/E
	N/E	Cinco De Diciembre	N/E	N/E	N/E	N/E
	N/E	Cine Mexicano	N/E	N/E	N/E	N/E
	N/E	Circonio	N/E	N/E	N/E	N/E
	N/E	Clemente Cerna	N/E	N/E	N/E	N/E
	N/E	Coapa Tenorios	N/E	N/E	N/E	N/E
	N/E	Cocodrilo · 73	N/E	N/E	N/E	N/E
	N/E	Comonfort 168	N/E	N/E	N/E	N/E

CUADRO IV.17
PROSAP PROGRAMAS QUE OTORGAN SUBSIDIOS Y APOYOS A LA POBLACIÓN
ENERO-SEPTIEMBRE 2008

UNIDAD RESPONSABLE / DENOMINACIÓN DEL PROGRAMA	DELEGACIÓN	COLONIA	POBLACIÓN OBJETIVO	PRESUPUESTO (Pesos con dos decimales)		
				ORIGINAL ANUAL	PROGRAMADO MODIFICADO AL PERIODO	EJERCIDO
	N/E	Comonfort 168	N/E	N/E	N/E	N/E
	N/E	Concordia Zaragoza Bloques A,B,C,D	N/E	N/E	N/E	N/E
	N/E	Concordia Zaragoza Bloques E,F,G,H,J,K	N/E	N/E	N/E	N/E
	N/E	Concordia Zaragoza Bloques L,M,N,P	N/E	N/E	N/E	N/E
	N/E	Condominio Altillo Universidad	N/E	N/E	N/E	N/E
	N/E	Condominio San Fernando	N/E	N/E	N/E	N/E
	N/E	Condonimio Plaza Ermita	N/E	N/E	N/E	N/E
	N/E	Conjunto 15 De Corazones De Manzana	N/E	N/E	N/E	N/E
	N/E	Conjunto Habitacional Popocatepetl 440	N/E	N/E	N/E	N/E
	N/E	Conjunto Urbano Tepalcates	N/E	N/E	N/E	N/E
	N/E	Conjunto Urbano Universidad	N/E	N/E	N/E	N/E
	N/E	Conjunto Vi De Corazones De Manzana	N/E	N/E	N/E	N/E
	N/E	Constitucion De 1917	N/E	N/E	N/E	N/E
	N/E	Constitucion Zapotitlan	N/E	N/E	N/E	N/E
	N/E	Copilco Universidad 2016 2026	N/E	N/E	N/E	N/E
	N/E	Copilco Universidad 2042	N/E	N/E	N/E	N/E
	N/E	Corazones De Manzana	N/E	N/E	N/E	N/E

CUADRO IV.17
PROSAP PROGRAMAS QUE OTORGAN SUBSIDIOS Y APOYOS A LA POBLACIÓN
ENERO-SEPTIEMBRE 2008

UNIDAD RESPONSABLE / DENOMINACIÓN DEL PROGRAMA	DELEGACIÓN	COLONIA	POBLACIÓN OBJETIVO	PRESUPUESTO (Pesos con dos decimales)		
				ORIGINAL ANUAL	PROGRAMADO MODIFICADO AL PERIODO	EJERCIDO
	N/E	Corazones De Manzana 16	N/E	N/E	N/E	N/E
	N/E	Corazones De Manzana 1	N/E	N/E	N/E	N/E
	N/E	Corazones De Manzana 10 Y 11	N/E	N/E	N/E	N/E
	N/E	Corazones De Manzana 14	N/E	N/E	N/E	N/E
	N/E	Corazones De Manzana 14	N/E	N/E	N/E	N/E
	N/E	Corazones De Manzana 2	N/E	N/E	N/E	N/E
	N/E	Corazones De Manzana 3	N/E	N/E	N/E	N/E
	N/E	Corazones De Manzana 4	N/E	N/E	N/E	N/E
	N/E	Corazones De Manzana 4	N/E	N/E	N/E	N/E
	N/E	Corazones De Manzana 7 Y 8	N/E	N/E	N/E	N/E
	N/E	Corazonez De Manzana 5	N/E	N/E	N/E	N/E
	N/E	Crisantemo 13	N/E	N/E	N/E	N/E
	N/E	Crisantemo 2	N/E	N/E	N/E	N/E
	N/E	Crisantemo 3	N/E	N/E	N/E	N/E
	N/E	Crisantemo V Y Vi	N/E	N/E	N/E	N/E
	N/E	Croc Vi	N/E	N/E	N/E	N/E
	N/E	Croc Vi	N/E	N/E	N/E	N/E
	N/E	Ctm	N/E	N/E	N/E	N/E
	N/E	Ctm 16	N/E	N/E	N/E	N/E

CUADRO IV.17
PROSAP PROGRAMAS QUE OTORGAN SUBSIDIOS Y APOYOS A LA POBLACIÓN
ENERO-SEPTIEMBRE 2008

UNIDAD RESPONSABLE / DENOMINACIÓN DEL PROGRAMA	DELEGACIÓN	COLONIA	POBLACIÓN OBJETIVO	PRESUPUESTO (Pesos con dos decimales)		
				ORIGINAL ANUAL	PROGRAMADO MODIFICADO AL PERIODO	EJERCIDO
	N/E	Ctm 18	N/E	N/E	N/E	N/E
	N/E	Ctm 19	N/E	N/E	N/E	N/E
	N/E	Ctm I	N/E	N/E	N/E	N/E
	N/E	Ctm Ii	N/E	N/E	N/E	N/E
	N/E	Ctm Iii	N/E	N/E	N/E	N/E
	N/E	Ctm Ix Zona 31	N/E	N/E	N/E	N/E
	N/E	Ctm V	N/E	N/E	N/E	N/E
	N/E	Ctm V Culhuacan	N/E	N/E	N/E	N/E
	N/E	Ctm Vi Zonas 5,9,14,4 Area 1 Y 4 Area 2	N/E	N/E	N/E	N/E
	N/E	Ctm Vii	N/E	N/E	N/E	N/E
	N/E	Ctm Viii Zona 23 Y 24	N/E	N/E	N/E	N/E
	N/E	Ctm Viii Zona 25 Y 26 Reg 1 Al 8	N/E	N/E	N/E	N/E
	N/E	Ctm Viii Zona 27 Y 28	N/E	N/E	N/E	N/E
	N/E	Ctm Viii Zona 27 Y 28	N/E	N/E	N/E	N/E
	N/E	Ctm X Culhuacan	N/E	N/E	N/E	N/E
	N/E	Cu Libertad 21	N/E	N/E	N/E	N/E
	N/E	Cuauhtemoc 893	N/E	N/E	N/E	N/E
	N/E	Cuchilla Del Moral I	N/E	N/E	N/E	N/E
	N/E	Cuchilla Del Moral Ii	N/E	N/E	N/E	N/E
	N/E	Cuchilla Del Moral Iii	N/E	N/E	N/E	N/E
	N/E	Cuchilla Del Moral Iv	N/E	N/E	N/E	N/E
	N/E	Cuchilla Del Moral Iv	N/E	N/E	N/E	N/E
	N/E	Cuchilla Del Moral V	N/E	N/E	N/E	N/E
	N/E	Cuitlahuac A, C, G	N/E	N/E	N/E	N/E
	N/E	Cuitlahuac I Y Ii	N/E	N/E	N/E	N/E
	N/E	Cuitlahuac I Y Ii	N/E	N/E	N/E	N/E
	N/E	Cuitlahuac Iii	N/E	N/E	N/E	N/E
	N/E	Cultura Universales	N/E	N/E	N/E	N/E

CUADRO IV.17
PROSAP PROGRAMAS QUE OTORGAN SUBSIDIOS Y APOYOS A LA POBLACIÓN
ENERO-SEPTIEMBRE 2008

UNIDAD RESPONSABLE / DENOMINACIÓN DEL PROGRAMA	DELEGACIÓN	COLONIA	POBLACIÓN OBJETIVO	PRESUPUESTO (Pesos con dos decimales)		
				ORIGINAL ANUAL	PROGRAMADO MODIFICADO AL PERIODO	EJERCIDO
	N/E	Chilpa 111	N/E	N/E	N/E	N/E
	N/E	Chinampac De Juarez Frente Ix	N/E	N/E	N/E	N/E
	N/E	Chinampac De Juarez Frente Vii Sec J,K,L,M,N	N/E	N/E	N/E	N/E
	N/E	Chinampac De Juarez Frente Viii Seccion 10,11,12,13,14	N/E	N/E	N/E	N/E
	N/E	Chinampac De Juarez Frente Viii Seccion 12	N/E	N/E	N/E	N/E
	N/E	Chinampac De Juarez Frente Viii Seccion 15-A	N/E	N/E	N/E	N/E
	N/E	Chinampac De Juarez Frente Viii Seccion 15-A,15-B,16,17,18,19	N/E	N/E	N/E	N/E
	N/E	Chinampac De Juarez Frente X Seccion A,B,C,D	N/E	N/E	N/E	N/E
	N/E	Chinampac De Juarez Frente X Seccion C	N/E	N/E	N/E	N/E
	N/E	Chinampac De Juarez Frente Xi	N/E	N/E	N/E	N/E
	N/E	Chinampac De Juarez Fte Viii Seccion 4,6,7,9	N/E	N/E	N/E	N/E
	N/E	Dalias Iii	N/E	N/E	N/E	N/E
	N/E	Dalias Iv	N/E	N/E	N/E	N/E
	N/E	Dalias Vi	N/E	N/E	N/E	N/E
	N/E	Dalias Vi	N/E	N/E	N/E	N/E
	N/E	Dalias Vii	N/E	N/E	N/E	N/E
	N/E	Dalias Viii	N/E	N/E	N/E	N/E
	N/E	Degollado 7	N/E	N/E	N/E	N/E

CUADRO IV.17
PROSAP PROGRAMAS QUE OTORGAN SUBSIDIOS Y APOYOS A LA POBLACIÓN
ENERO-SEPTIEMBRE 2008

UNIDAD RESPONSABLE / DENOMINACIÓN DEL PROGRAMA	DELEGACIÓN	COLONIA	POBLACIÓN OBJETIVO	PRESUPUESTO (Pesos con dos decimales)		
				ORIGINAL ANUAL	PROGRAMADO MODIFICADO AL PERIODO	EJERCIDO
	N/E	Diaz Miron 200	N/E	N/E	N/E	N/E
	N/E	Dif San Lorenzo Atemoaya	N/E	N/E	N/E	N/E
	N/E	Dif. San Lorenzo Atemoaya	N/E	N/E	N/E	N/E
	N/E	Dr Arce # 12	N/E	N/E	N/E	N/E
	N/E	Dr. Ignacio Chavez	N/E	N/E	N/E	N/E
	N/E	Edif. Campeche Y Estado De Guerrero	N/E	N/E	N/E	N/E
	N/E	Edif. Colima	N/E	N/E	N/E	N/E
	N/E	Edif. Michoacan	N/E	N/E	N/E	N/E
	N/E	Edificio 2 De Abril	N/E	N/E	N/E	N/E
	N/E	Edificio Andres Quintana Roo Nonoalco Tlatelolco	N/E	N/E	N/E	N/E
	N/E	Edificio Baja California	N/E	N/E	N/E	N/E
	N/E	Edificio Cuauhtemoc Y Cohauila	N/E	N/E	N/E	N/E
	N/E	Edificio Chiapas	N/E	N/E	N/E	N/E
	N/E	Edificio Chiapas, Estado De Hidalgo Y Durango	N/E	N/E	N/E	N/E
	N/E	Edificio De Chiapas, Estado De Hidalgo Y Durango	N/E	N/E	N/E	N/E
	N/E	Edificio Estado De Morelos	N/E	N/E	N/E	N/E
	N/E	Edificio Guadalupe Victoria Nonolco Tlatelolco	N/E	N/E	N/E	N/E

CUADRO IV.17
PROSAP PROGRAMAS QUE OTORGAN SUBSIDIOS Y APOYOS A LA POBLACIÓN
ENERO-SEPTIEMBRE 2008

UNIDAD RESPONSABLE / DENOMINACIÓN DEL PROGRAMA	DELEGACIÓN	COLONIA	POBLACIÓN OBJETIVO	PRESUPUESTO (Pesos con dos decimales)		
				ORIGINAL ANUAL	PROGRAMADO MODIFICADO AL PERIODO	EJERCIDO
	N/E	Edificio Ignacio Allende Nonolco Tlatelolco	N/E	N/E	N/E	N/E
	N/E	Edificio Issste 10	N/E	N/E	N/E	N/E
	N/E	Edificio Issste 13 Nonoalco Tlatelolco	N/E	N/E	N/E	N/E
	N/E	Edificio Issste 3 Nonoalco Tlatelolco	N/E	N/E	N/E	N/E
	N/E	Edificio Issste 4	N/E	N/E	N/E	N/E
	N/E	Edificio Issste 6 Nonoalco Tlatelolco	N/E	N/E	N/E	N/E
	N/E	Edificio Issste 7	N/E	N/E	N/E	N/E
	N/E	Edificio Issste 9 Nonoalco Tlatelolco	N/E	N/E	N/E	N/E
	N/E	Edificio Javier Mina Nonoalco Tlatelolco	N/E	N/E	N/E	N/E
	N/E	Edificio Jimenez Nonoalco Tlatelolco	N/E	N/E	N/E	N/E
	N/E	Edificio Los Bravo Nonoalco Tlatelolco	N/E	N/E	N/E	N/E
	N/E	Edificio Los Galeana Nonoalco Tlatelolco	N/E	N/E	N/E	N/E
	N/E	Edificio Narciso Mendoza Nonoalco Tlatelolco	N/E	N/E	N/E	N/E
	N/E	Edificio Pedro Moreno Nonoalco Tlatelolco	N/E	N/E	N/E	N/E
	N/E	Edificio Pipila Nonoalco Tlatelolco	N/E	N/E	N/E	N/E
	N/E	Edificio Sitio De Cuautla	N/E	N/E	N/E	N/E
	N/E	Edificio Tabasco	N/E	N/E	N/E	N/E

CUADRO IV.17
PROSAP PROGRAMAS QUE OTORGAN SUBSIDIOS Y APOYOS A LA POBLACIÓN
ENERO-SEPTIEMBRE 2008

UNIDAD RESPONSABLE / DENOMINACIÓN DEL PROGRAMA	DELEGACIÓN	COLONIA	POBLACIÓN OBJETIVO	PRESUPUESTO (Pesos con dos decimales)		
				ORIGINAL ANUAL	PROGRAMADO MODIFICADO AL PERIODO	EJERCIDO
	N/E	Edificio Territorio De Quintana Roo	N/E	N/E	N/E	N/E
	N/E	Edificio Tlaxcala	N/E	N/E	N/E	N/E
	N/E	Edificio Vicente Guerrero	N/E	N/E	N/E	N/E
	N/E	Edificio Yucatan	N/E	N/E	N/E	N/E
	N/E	Edificios Estado De Mexico Y San Luis Potosi	N/E	N/E	N/E	N/E
	N/E	Ejercito Constitucionalista S.M. 3	N/E	N/E	N/E	N/E
	N/E	Ejercito Constitucionalista Ii	N/E	N/E	N/E	N/E
	N/E	Ejercito Constitucionalista S. M. 2	N/E	N/E	N/E	N/E
	N/E	Ejercito Constitucionalista S.M. 1	N/E	N/E	N/E	N/E
	N/E	Ejercito Constitucionalista Sm 1	N/E	N/E	N/E	N/E
	N/E	Ejercito Constitucionalista Sm 2	N/E	N/E	N/E	N/E
	N/E	Ejercito Constitucionalista Sm 3	N/E	N/E	N/E	N/E
	N/E	Ejercito De Oriente (Indeco) Mz B,C,D,E	N/E	N/E	N/E	N/E
	N/E	Ejercito De Oriente Indeco Mz A	N/E	N/E	N/E	N/E
	N/E	Ejercito De Oriente Indeco Mz F,G	N/E	N/E	N/E	N/E

CUADRO IV.17
PROSAP PROGRAMAS QUE OTORGAN SUBSIDIOS Y APOYOS A LA POBLACIÓN
ENERO-SEPTIEMBRE 2008

UNIDAD RESPONSABLE / DENOMINACIÓN DEL PROGRAMA	DELEGACIÓN	COLONIA	POBLACIÓN OBJETIVO	PRESUPUESTO (Pesos con dos decimales)		
				ORIGINAL ANUAL	PROGRAMADO MODIFICADO AL PERIODO	EJERCIDO
	N/E	Ejercito De Oriente Zaragoza(La Franja)	N/E	N/E	N/E	N/E
	N/E	Ejercito De Oriente Zona	N/E	N/E	N/E	N/E
	N/E	Ejercito De Oriente Zona Peñon 1Ra. Seccion	N/E	N/E	N/E	N/E
	N/E	Ejercito De Oriente Zona Peñon 2Da Y 5Ta. Seccion	N/E	N/E	N/E	N/E
	N/E	Ejercito De Oriente Zona Peñon 4A Seccion	N/E	N/E	N/E	N/E
	N/E	Ejercito De Oriente Zona Peñon Era. Seccion	N/E	N/E	N/E	N/E
	N/E	El Arbol 12	N/E	N/E	N/E	N/E
	N/E	El Mirador De La Estrella	N/E	N/E	N/E	N/E
	N/E	El Piru	N/E	N/E	N/E	N/E
	N/E	El Piru	N/E	N/E	N/E	N/E
	N/E	El Rosario 1 Sector 2 A	N/E	N/E	N/E	N/E
	N/E	El Rosario 1B	N/E	N/E	N/E	N/E
	N/E	El Rosario 1C	N/E	N/E	N/E	N/E
	N/E	El Rosario 2 Ca	N/E	N/E	N/E	N/E
	N/E	El Rosario 2Bb	N/E	N/E	N/E	N/E
	N/E	El Rosario 2Caa	N/E	N/E	N/E	N/E
	N/E	El Rosario 2Cb	N/E	N/E	N/E	N/E
	N/E	El Rosario 2F	N/E	N/E	N/E	N/E
	N/E	El Rosario Ctm A-1	N/E	N/E	N/E	N/E
	N/E	El Rosario Ctm A-2	N/E	N/E	N/E	N/E
	N/E	El Rosario Ctm B	N/E	N/E	N/E	N/E
	N/E	El Solar 63	N/E	N/E	N/E	N/E
	N/E	El Tesoro Atoyac	N/E	N/E	N/E	N/E
	N/E	El Tule	N/E	N/E	N/E	N/E

CUADRO IV.17
PROSAP PROGRAMAS QUE OTORGAN SUBSIDIOS Y APOYOS A LA POBLACIÓN
ENERO-SEPTIEMBRE 2008

UNIDAD RESPONSABLE / DENOMINACIÓN DEL PROGRAMA	DELEGACIÓN	COLONIA	POBLACIÓN OBJETIVO	PRESUPUESTO (Pesos con dos decimales)		
				ORIGINAL ANUAL	PROGRAMADO MODIFICADO AL PERIODO	EJERCIDO
	N/E	El Vergel	N/E	N/E	N/E	N/E
	N/E	Emiliano Zapata	N/E	N/E	N/E	N/E
	N/E	Emiliano Zapata 252	N/E	N/E	N/E	N/E
	N/E	Emiliano Zapata 392	N/E	N/E	N/E	N/E
	N/E	Emilio Azcarraga	N/E	N/E	N/E	N/E
	N/E	Emilio Carranza 400	N/E	N/E	N/E	N/E
	N/E	Emilio Portes Gil	N/E	N/E	N/E	N/E
	N/E	Enrique Gonzalez Martinez	N/E	N/E	N/E	N/E
	N/E	Ermita Churubusco	N/E	N/E	N/E	N/E
	N/E	Ermita Zaragoza	N/E	N/E	N/E	N/E
	N/E	Escuadron 201	N/E	N/E	N/E	N/E
	N/E	España 534	N/E	N/E	N/E	N/E
	N/E	Esperanza 1045	N/E	N/E	N/E	N/E
	N/E	Espuma Chamizal	N/E	N/E	N/E	N/E
	N/E	Estado De Anahuac	N/E	N/E	N/E	N/E
	N/E	Estanquillo 8	N/E	N/E	N/E	N/E
	N/E	Estrella	N/E	N/E	N/E	N/E
	N/E	Estrella	N/E	N/E	N/E	N/E
	N/E	Estrella Del Sur	N/E	N/E	N/E	N/E
	N/E	Estrella Del Sur 193	N/E	N/E	N/E	N/E
	N/E	Estrella Hidalgo	N/E	N/E	N/E	N/E
	N/E	Estrella La Loma	N/E	N/E	N/E	N/E
	N/E	Ex Hacienda De San Nicolas Tolentino	N/E	N/E	N/E	N/E
	N/E	Ex Hacienda De Xoco	N/E	N/E	N/E	N/E
	N/E	Ex Lienzo Charro	N/E	N/E	N/E	N/E
	N/E	Exhacienda De Xoco	N/E	N/E	N/E	N/E
	N/E	Felipe Martell	N/E	N/E	N/E	N/E
	N/E	Felix U Gomez	N/E	N/E	N/E	N/E

CUADRO IV.17
PROSAP PROGRAMAS QUE OTORGAN SUBSIDIOS Y APOYOS A LA POBLACIÓN
ENERO-SEPTIEMBRE 2008

UNIDAD RESPONSABLE / DENOMINACIÓN DEL PROGRAMA	DELEGACIÓN	COLONIA	POBLACIÓN OBJETIVO	PRESUPUESTO (Pesos con dos decimales)		
				ORIGINAL ANUAL	PROGRAMADO MODIFICADO AL PERIODO	EJERCIDO
	N/E	Ferreteria Alameda Conjunto B Y C	N/E	N/E	N/E	N/E
	N/E	Ferrocarril Hidalgo 174	N/E	N/E	N/E	N/E
	N/E	Fiviport Sector Ii	N/E	N/E	N/E	N/E
	N/E	Fiviport Sector Ii	N/E	N/E	N/E	N/E
	N/E	Fiviport Sector Iv	N/E	N/E	N/E	N/E
	N/E	Fiviport Sector V	N/E	N/E	N/E	N/E
	N/E	Fiviport Sector Vi	N/E	N/E	N/E	N/E
	N/E	Fiviport Sector Vii	N/E	N/E	N/E	N/E
	N/E	Fiviport Sector Viii	N/E	N/E	N/E	N/E
	N/E	Fiviport Sector Viii	N/E	N/E	N/E	N/E
	N/E	Flores Magon	N/E	N/E	N/E	N/E
	N/E	Flores Magon 22	N/E	N/E	N/E	N/E
	N/E	Fraccionamiento Aeropuerto Arenal	N/E	N/E	N/E	N/E
	N/E	Fraccionamiento Aeropuerto Arenal	N/E	N/E	N/E	N/E
	N/E	Francisco Espejel	N/E	N/E	N/E	N/E
	N/E	Francisco Espejel	N/E	N/E	N/E	N/E
	N/E	Francisco Javier Mina	N/E	N/E	N/E	N/E
	N/E	Francisco Villa 165	N/E	N/E	N/E	N/E
	N/E	Francisco Villa 200	N/E	N/E	N/E	N/E
	N/E	Francisco Villa 200 (El Dorado)	N/E	N/E	N/E	N/E
	N/E	Francisco Villa Cppp	N/E	N/E	N/E	N/E
	N/E	Frente 7 Sección A,B,C,D,E,R	N/E	N/E	N/E	N/E
	N/E	Frente 7 Sección F,G,H,J,K,L,M,N	N/E	N/E	N/E	N/E

CUADRO IV.17
PROSAP PROGRAMAS QUE OTORGAN SUBSIDIOS Y APOYOS A LA POBLACIÓN
ENERO-SEPTIEMBRE 2008

UNIDAD RESPONSABLE / DENOMINACIÓN DEL PROGRAMA	DELEGACIÓN	COLONIA	POBLACIÓN OBJETIVO	PRESUPUESTO (Pesos con dos decimales)		
				ORIGINAL ANUAL	PROGRAMADO MODIFICADO AL PERIODO	EJERCIDO
	N/E	Frente 7 Sección I-1,I-2,I-3	N/E	N/E	N/E	N/E
	N/E	Frente 7 Sección O,P,Q	N/E	N/E	N/E	N/E
	N/E	Frente Popular Francisco Villa Mz 22	N/E	N/E	N/E	N/E
	N/E	Fuentes Brotantes Bloque A	N/E	N/E	N/E	N/E
	N/E	Fuentes Brotantes Bloque M	N/E	N/E	N/E	N/E
	N/E	Fuentes Brotantes Fase I Bloque B,C,D,E	N/E	N/E	N/E	N/E
	N/E	Fuentes Brotantes Fase Ii Bloque I	N/E	N/E	N/E	N/E
	N/E	Fuentes Brotantes Fase Unica	N/E	N/E	N/E	N/E
	N/E	Fuentes De Cantera	N/E	N/E	N/E	N/E
	N/E	Fuentes De Zaragoza 31	N/E	N/E	N/E	N/E
	N/E	Fuentes De Zaragoza 61	N/E	N/E	N/E	N/E
	N/E	Fuerte De Loreto Manzana B, C	N/E	N/E	N/E	N/E
	N/E	Fuerte De Loreto Mz D,E,F Norte	N/E	N/E	N/E	N/E
	N/E	Fuerte De Loreto Mz D,E,F Sur	N/E	N/E	N/E	N/E
	N/E	Fuerte De Loreto Mz G,H, I	N/E	N/E	N/E	N/E
	N/E	Fuerte De Loreto Mz. B,C	N/E	N/E	N/E	N/E
	N/E	Fuerte De Loreto Mz. G,H,I	N/E	N/E	N/E	N/E
	N/E	Galaxia Aragon	N/E	N/E	N/E	N/E

CUADRO IV.17
PROSAP PROGRAMAS QUE OTORGAN SUBSIDIOS Y APOYOS A LA POBLACIÓN
ENERO-SEPTIEMBRE 2008

UNIDAD RESPONSABLE / DENOMINACIÓN DEL PROGRAMA	DELEGACIÓN	COLONIA	POBLACIÓN OBJETIVO	PRESUPUESTO (Pesos con dos decimales)		
				ORIGINAL ANUAL	PROGRAMADO MODIFICADO AL PERIODO	EJERCIDO
	N/E	Galaxia Coapa	N/E	N/E	N/E	N/E
	N/E	Galaxia Iztacalco	N/E	N/E	N/E	N/E
	N/E	Gavilan 181	N/E	N/E	N/E	N/E
	N/E	Gavilan 181	N/E	N/E	N/E	N/E
	N/E	Gavilan 191	N/E	N/E	N/E	N/E
	N/E	Genaro Estrada 105	N/E	N/E	N/E	N/E
	N/E	Geovillas De Juarez	N/E	N/E	N/E	N/E
	N/E	Geovillas De Juárez	N/E	N/E	N/E	N/E
	N/E	Geovillas De Xochimilco	N/E	N/E	N/E	N/E
	N/E	Geovillas Del Vergel	N/E	N/E	N/E	N/E
	N/E	Geranio # 128	N/E	N/E	N/E	N/E
	N/E	Germanio 104	N/E	N/E	N/E	N/E
	N/E	Girasoles Hidalgo	N/E	N/E	N/E	N/E
	N/E	Girasoles Iii	N/E	N/E	N/E	N/E
	N/E	Gitana 241	N/E	N/E	N/E	N/E
	N/E	Gitana 241	N/E	N/E	N/E	N/E
	N/E	Gitana 259	N/E	N/E	N/E	N/E
	N/E	Gitana 278	N/E	N/E	N/E	N/E
	N/E	Gitana 278	N/E	N/E	N/E	N/E
	N/E	Gitana 51-A	N/E	N/E	N/E	N/E
	N/E	Gitana 77	N/E	N/E	N/E	N/E
	N/E	Gitana Norte	N/E	N/E	N/E	N/E
	N/E	Gitana Norte 51 A	N/E	N/E	N/E	N/E
	N/E	Gitana Norte 56	N/E	N/E	N/E	N/E
	N/E	Grecas 16 2	N/E	N/E	N/E	N/E
	N/E	Grecas 18	N/E	N/E	N/E	N/E
	N/E	Grecas 19	N/E	N/E	N/E	N/E
	N/E	Grecas 19 A	N/E	N/E	N/E	N/E
	N/E	Guadalupe Victoria	N/E	N/E	N/E	N/E
	N/E	Guanajuato 125	N/E	N/E	N/E	N/E

CUADRO IV.17
PROSAP PROGRAMAS QUE OTORGAN SUBSIDIOS Y APOYOS A LA POBLACIÓN
ENERO-SEPTIEMBRE 2008

UNIDAD RESPONSABLE / DENOMINACIÓN DEL PROGRAMA	DELEGACIÓN	COLONIA	POBLACIÓN OBJETIVO	PRESUPUESTO (Pesos con dos decimales)		
				ORIGINAL ANUAL	PROGRAMADO MODIFICADO AL PERIODO	EJERCIDO
	N/E	Guelatao De Juarez I Secc C,B,A	N/E	N/E	N/E	N/E
	N/E	Guelatao De Juarez Ii	N/E	N/E	N/E	N/E
	N/E	Guerrero 75	N/E	N/E	N/E	N/E
	N/E	Guerrero I	N/E	N/E	N/E	N/E
	N/E	Guerrero I (175)	N/E	N/E	N/E	N/E
	N/E	Guerrero Iv	N/E	N/E	N/E	N/E
	N/E	Guerrero Segunda Etapa	N/E	N/E	N/E	N/E
	N/E	Gutierrez Najera	N/E	N/E	N/E	N/E
	N/E	Gutierrez Najera	N/E	N/E	N/E	N/E
	N/E	Gutierrez Najera	N/E	N/E	N/E	N/E
	N/E	Hacienda De Las Flores	N/E	N/E	N/E	N/E
	N/E	Hectometro	N/E	N/E	N/E	N/E
	N/E	Hectometro	N/E	N/E	N/E	N/E
	N/E	Hectometro Vallejo	N/E	N/E	N/E	N/E
	N/E	Hermanos Serdan Sector Ii	N/E	N/E	N/E	N/E
	N/E	Hermanos Serdan Sector Iii	N/E	N/E	N/E	N/E
	N/E	Hermanos Serdan Sector V	N/E	N/E	N/E	N/E
	N/E	Herradura Tlaxcanes	N/E	N/E	N/E	N/E
	N/E	Hidalgo 10	N/E	N/E	N/E	N/E
	N/E	Hidalgo 191	N/E	N/E	N/E	N/E
	N/E	Hidalgo 500	N/E	N/E	N/E	N/E
	N/E	Hidalgo 87	N/E	N/E	N/E	N/E
	N/E	Hogares Ferrocarrileros	N/E	N/E	N/E	N/E
	N/E	Hombres De La Reforma	N/E	N/E	N/E	N/E
	N/E	Huasipungo	N/E	N/E	N/E	N/E
	N/E	Hueso Periferico	N/E	N/E	N/E	N/E

CUADRO IV.17
PROSAP PROGRAMAS QUE OTORGAN SUBSIDIOS Y APOYOS A LA POBLACIÓN
ENERO-SEPTIEMBRE 2008

UNIDAD RESPONSABLE / DENOMINACIÓN DEL PROGRAMA	DELEGACIÓN	COLONIA	POBLACIÓN OBJETIVO	PRESUPUESTO (Pesos con dos decimales)		
				ORIGINAL ANUAL	PROGRAMADO MODIFICADO AL PERIODO	EJERCIDO
	N/E	Ignacio Lopez Rayon	N/E	N/E	N/E	N/E
	N/E	Ignacio Zaragoza	N/E	N/E	N/E	N/E
	N/E	Independencia	N/E	N/E	N/E	N/E
	N/E	Infonavit Esmeralda	N/E	N/E	N/E	N/E
	N/E	Infonavit Iztacalco Norte	N/E	N/E	N/E	N/E
	N/E	Infonavit Iztacalco Norte	N/E	N/E	N/E	N/E
	N/E	Infonavit Iztacalco Sur	N/E	N/E	N/E	N/E
	N/E	Infonavit Las Rosas	N/E	N/E	N/E	N/E
	N/E	Infonavit Prolongacion Division Del Norte	N/E	N/E	N/E	N/E
	N/E	Inpi Picos Edificios	N/E	N/E	N/E	N/E
	N/E	Integracion Latinoamericana	N/E	N/E	N/E	N/E
	N/E	Isssfam	N/E	N/E	N/E	N/E
	N/E	Issste 1	N/E	N/E	N/E	N/E
	N/E	Issste 1	N/E	N/E	N/E	N/E
	N/E	Issste 10	N/E	N/E	N/E	N/E
	N/E	Issste 2	N/E	N/E	N/E	N/E
	N/E	Issste 4	N/E	N/E	N/E	N/E
	N/E	Issste 5	N/E	N/E	N/E	N/E
	N/E	Issste 6	N/E	N/E	N/E	N/E
	N/E	Iztacalco	N/E	N/E	N/E	N/E
	N/E	Jacarandas Fividesu	N/E	N/E	N/E	N/E
	N/E	Jardines De Ceylan	N/E	N/E	N/E	N/E
	N/E	Jardines De Tlalpan	N/E	N/E	N/E	N/E
	N/E	Jhon F Kennedy Seccion C	N/E	N/E	N/E	N/E
	N/E	Jhon F. Kennedy Seccion A	N/E	N/E	N/E	N/E

CUADRO IV.17
PROSAP PROGRAMAS QUE OTORGAN SUBSIDIOS Y APOYOS A LA POBLACIÓN
ENERO-SEPTIEMBRE 2008

UNIDAD RESPONSABLE / DENOMINACIÓN DEL PROGRAMA	DELEGACIÓN	COLONIA	POBLACIÓN OBJETIVO	PRESUPUESTO (Pesos con dos decimales)		
				ORIGINAL ANUAL	PROGRAMADO MODIFICADO AL PERIODO	EJERCIDO
	N/E	Jhon F. Kennedy Seccion C	N/E	N/E	N/E	N/E
	N/E	Jhon F. Kennedy Seccion D	N/E	N/E	N/E	N/E
	N/E	Jose Maria Morelos Y Pavon Ii	N/E	N/E	N/E	N/E
	N/E	Juan Alvarez	N/E	N/E	N/E	N/E
	N/E	Juan Bretel	N/E	N/E	N/E	N/E
	N/E	Juan De Dios Peza 68	N/E	N/E	N/E	N/E
	N/E	Juan De Dios Peza 98	N/E	N/E	N/E	N/E
	N/E	Juan De Dios Peza Iii	N/E	N/E	N/E	N/E
	N/E	Juan De Dios Peza Iii	N/E	N/E	N/E	N/E
	N/E	Judith Reyes Articulo 4To Constitucional Biatlon Fase 2	N/E	N/E	N/E	N/E
	N/E	Justicia Social Y Habitacion Digna	N/E	N/E	N/E	N/E
	N/E	Justo Sierra	N/E	N/E	N/E	N/E
	N/E	La Ceiba	N/E	N/E	N/E	N/E
	N/E	La Colmena I Y Ii Seccion Policias	N/E	N/E	N/E	N/E
	N/E	La Colmena I Y Ii Seccion Remanente A	N/E	N/E	N/E	N/E
	N/E	La Colmena Remanente B	N/E	N/E	N/E	N/E
	N/E	La Draga Briza	N/E	N/E	N/E	N/E
	N/E	La Draga Calle Borago	N/E	N/E	N/E	N/E
	N/E	La Draga Calle Briza	N/E	N/E	N/E	N/E
	N/E	La Draga Calle Cardo	N/E	N/E	N/E	N/E
	N/E	La Draga Calle Creson	N/E	N/E	N/E	N/E

CUADRO IV.17
PROSAP PROGRAMAS QUE OTORGAN SUBSIDIOS Y APOYOS A LA POBLACIÓN
ENERO-SEPTIEMBRE 2008

UNIDAD RESPONSABLE / DENOMINACIÓN DEL PROGRAMA	DELEGACIÓN	COLONIA	POBLACIÓN OBJETIVO	PRESUPUESTO (Pesos con dos decimales)		
				ORIGINAL ANUAL	PROGRAMADO MODIFICADO AL PERIODO	EJERCIDO
	N/E	La Draga Calle Gualda	N/E	N/E	N/E	N/E
	N/E	La Draga Calle Quelite	N/E	N/E	N/E	N/E
	N/E	La Draga Calle Quelite	N/E	N/E	N/E	N/E
	N/E	La Draga Calle Sauco	N/E	N/E	N/E	N/E
	N/E	La Draga Calle Sauco	N/E	N/E	N/E	N/E
	N/E	La Escuadra	N/E	N/E	N/E	N/E
	N/E	La Loma	N/E	N/E	N/E	N/E
	N/E	La Naranja 1	N/E	N/E	N/E	N/E
	N/E	La Naranja 2	N/E	N/E	N/E	N/E
	N/E	La Norma	N/E	N/E	N/E	N/E
	N/E	La Orilla	N/E	N/E	N/E	N/E
	N/E	La Polvorilla	N/E	N/E	N/E	N/E
	N/E	La Ronda 88	N/E	N/E	N/E	N/E
	N/E	La Torre	N/E	N/E	N/E	N/E
	N/E	La Traviata	N/E	N/E	N/E	N/E
	N/E	La Valenciana	N/E	N/E	N/E	N/E
	N/E	La Viga 69	N/E	N/E	N/E	N/E
	N/E	Lago Cuitzeo 44	N/E	N/E	N/E	N/E
	N/E	Lago Ilopango	N/E	N/E	N/E	N/E
	N/E	Las Rosas	N/E	N/E	N/E	N/E
	N/E	Las Rosas	N/E	N/E	N/E	N/E
	N/E	Las Rosas I Y Ii	N/E	N/E	N/E	N/E
	N/E	Las Torres Monzon 242	N/E	N/E	N/E	N/E
	N/E	Las Trojes De Coapa	N/E	N/E	N/E	N/E
	N/E	Lazaro Cardenas	N/E	N/E	N/E	N/E
	N/E	Lazaro Cardenas 208	N/E	N/E	N/E	N/E
	N/E	Lecumberri 60	N/E	N/E	N/E	N/E
	N/E	Lindavista Vallejo I	N/E	N/E	N/E	N/E
	N/E	Lindavista Vallejo Iii	N/E	N/E	N/E	N/E
	N/E	Loma Hermosa	N/E	N/E	N/E	N/E

CUADRO IV.17
PROSAP PROGRAMAS QUE OTORGAN SUBSIDIOS Y APOYOS A LA POBLACIÓN
ENERO-SEPTIEMBRE 2008

UNIDAD RESPONSABLE / DENOMINACIÓN DEL PROGRAMA	DELEGACIÓN	COLONIA	POBLACIÓN OBJETIVO	PRESUPUESTO (Pesos con dos decimales)		
				ORIGINAL ANUAL	PROGRAMADO MODIFICADO AL PERIODO	EJERCIDO
	N/E	Lomas De Becerra Infonavit	N/E	N/E	N/E	N/E
	N/E	Lomas De Plateros Seccion D	N/E	N/E	N/E	N/E
	N/E	Lomas De Plateros Seccion E	N/E	N/E	N/E	N/E
	N/E	Lomas De Plateros Seccion F	N/E	N/E	N/E	N/E
	N/E	Lomas De Plateros Seccion F	N/E	N/E	N/E	N/E
	N/E	Lomas De Plateros Seccion G	N/E	N/E	N/E	N/E
	N/E	Lomas De Plateros Seccion G	N/E	N/E	N/E	N/E
	N/E	Lomas De Plateros Seccion H	N/E	N/E	N/E	N/E
	N/E	Lomas De Plateros Seccion I	N/E	N/E	N/E	N/E
	N/E	Lomas Estrella	N/E	N/E	N/E	N/E
	N/E	Lomas Estrella	N/E	N/E	N/E	N/E
	N/E	Lomas Estrella Iii	N/E	N/E	N/E	N/E
	N/E	Loreto Fabela	N/E	N/E	N/E	N/E
	N/E	Loreto Y Peña Pobre	N/E	N/E	N/E	N/E
	N/E	Los Cantaros	N/E	N/E	N/E	N/E
	N/E	Los Fresnos	N/E	N/E	N/E	N/E
	N/E	Los Girasoles Iii	N/E	N/E	N/E	N/E
	N/E	Los Lirios	N/E	N/E	N/E	N/E
	N/E	Los Olivos	N/E	N/E	N/E	N/E
	N/E	Los Olivos/Buena Suerte	N/E	N/E	N/E	N/E

CUADRO IV.17
PROSAP PROGRAMAS QUE OTORGAN SUBSIDIOS Y APOYOS A LA POBLACIÓN
ENERO-SEPTIEMBRE 2008

UNIDAD RESPONSABLE / DENOMINACIÓN DEL PROGRAMA	DELEGACIÓN	COLONIA	POBLACIÓN OBJETIVO	PRESUPUESTO (Pesos con dos decimales)		
				ORIGINAL ANUAL	PROGRAMADO MODIFICADO AL PERIODO	EJERCIDO
	N/E	Lucio Blanco	N/E	N/E	N/E	N/E
	N/E	Lucio Blanco	N/E	N/E	N/E	N/E
	N/E	Luis Donaldo Colosio	N/E	N/E	N/E	N/E
	N/E	Luis Donaldo Colosio	N/E	N/E	N/E	N/E
	N/E	Luna 11	N/E	N/E	N/E	N/E
	N/E	Luna 12	N/E	N/E	N/E	N/E
	N/E	Macuiltxochitl	N/E	N/E	N/E	N/E
	N/E	Magistrados 80	N/E	N/E	N/E	N/E
	N/E	Magueyera I	N/E	N/E	N/E	N/E
	N/E	Magueyera Ii	N/E	N/E	N/E	N/E
	N/E	Manto Mafafa	N/E	N/E	N/E	N/E
	N/E	Manuel M. Flores Ii Modulos 4 5 Y 6	N/E	N/E	N/E	N/E
	N/E	Manuel M. Lopez 1,2 Y 3	N/E	N/E	N/E	N/E
	N/E	Manuel M. Lopez Iii	N/E	N/E	N/E	N/E
	N/E	Manuel Rivera Anaya Croc 1	N/E	N/E	N/E	N/E
	N/E	Manuel Rivera Anaya El Rosario Croc 1	N/E	N/E	N/E	N/E
	N/E	Manzana 24 Y 25	N/E	N/E	N/E	N/E
	N/E	Manzana 29	N/E	N/E	N/E	N/E
	N/E	Manzana 4	N/E	N/E	N/E	N/E
	N/E	Manzana 5	N/E	N/E	N/E	N/E
	N/E	Margarita Maza De Juarez	N/E	N/E	N/E	N/E
	N/E	Margarita Maza De Juarez	N/E	N/E	N/E	N/E
	N/E	Margaritas	N/E	N/E	N/E	N/E
	N/E	Martires De Tlatelolco	N/E	N/E	N/E	N/E
	N/E	Matamoros	N/E	N/E	N/E	N/E

CUADRO IV.17
PROSAP PROGRAMAS QUE OTORGAN SUBSIDIOS Y APOYOS A LA POBLACIÓN
ENERO-SEPTIEMBRE 2008

UNIDAD RESPONSABLE / DENOMINACIÓN DEL PROGRAMA	DELEGACIÓN	COLONIA	POBLACIÓN OBJETIVO	PRESUPUESTO (Pesos con dos decimales)		
				ORIGINAL ANUAL	PROGRAMADO MODIFICADO AL PERIODO	EJERCIDO
	N/E	Matamoros	N/E	N/E	N/E	N/E
	N/E	Matamoros 25	N/E	N/E	N/E	N/E
	N/E	Matias Romero	N/E	N/E	N/E	N/E
	N/E	Metropolitano Tarango	N/E	N/E	N/E	N/E
	N/E	Metropolitano Tarango	N/E	N/E	N/E	N/E
	N/E	Metropolitano Teatinos	N/E	N/E	N/E	N/E
	N/E	Mirador	N/E	N/E	N/E	N/E
	N/E	Molino 25	N/E	N/E	N/E	N/E
	N/E	Molino De Santo Domingo	N/E	N/E	N/E	N/E
	N/E	Molinos Cananea Sm2, 4 Y 18	N/E	N/E	N/E	N/E
	N/E	Monte Olivo	N/E	N/E	N/E	N/E
	N/E	Monterrey 380	N/E	N/E	N/E	N/E
	N/E	Montes De Oca	N/E	N/E	N/E	N/E
	N/E	Morelos 2000	N/E	N/E	N/E	N/E
	N/E	Morelos 2000 Fase I	N/E	N/E	N/E	N/E
	N/E	Morelos 35	N/E	N/E	N/E	N/E
	N/E	Morelos 49	N/E	N/E	N/E	N/E
	N/E	Morelos 55	N/E	N/E	N/E	N/E
	N/E	Morelos 595	N/E	N/E	N/E	N/E
	N/E	Morelos 613 Y 621	N/E	N/E	N/E	N/E
	N/E	Morones Chopo	N/E	N/E	N/E	N/E
	N/E	Mosqueta Iii	N/E	N/E	N/E	N/E
	N/E	Mosqueta V	N/E	N/E	N/E	N/E
	N/E	Movimiento Vivienda Digna Morelos 67 A.C.	N/E	N/E	N/E	N/E
	N/E	Moyocoyani	N/E	N/E	N/E	N/E
	N/E	Mujeres Ilustres	N/E	N/E	N/E	N/E
	N/E	Nacional 52	N/E	N/E	N/E	N/E

CUADRO IV.17
PROSAP PROGRAMAS QUE OTORGAN SUBSIDIOS Y APOYOS A LA POBLACIÓN
ENERO-SEPTIEMBRE 2008

UNIDAD RESPONSABLE / DENOMINACIÓN DEL PROGRAMA	DELEGACIÓN	COLONIA	POBLACIÓN OBJETIVO	PRESUPUESTO (Pesos con dos decimales)		
				ORIGINAL ANUAL	PROGRAMADO MODIFICADO AL PERIODO	EJERCIDO
	N/E	Nahalti	N/E	N/E	N/E	N/E
	N/E	Naranjos	N/E	N/E	N/E	N/E
	N/E	Narciso Mendoza	N/E	N/E	N/E	N/E
	N/E	Narciso Mendoza Mz 1	N/E	N/E	N/E	N/E
	N/E	Narciso Mendoza Mz 2	N/E	N/E	N/E	N/E
	N/E	Narciso Mendoza Mz 3	N/E	N/E	N/E	N/E
	N/E	Narciso Mendoza Mz 7	N/E	N/E	N/E	N/E
	N/E	Narciso Mendoza Super Manzana 7	N/E	N/E	N/E	N/E
	N/E	Nativitas Xochimilco	N/E	N/E	N/E	N/E
	N/E	Nicolas Romero	N/E	N/E	N/E	N/E
	N/E	Nonoalco	N/E	N/E	N/E	N/E
	N/E	Nonoalco Tlatelolco Edif Batallon De San Patricio	N/E	N/E	N/E	N/E
	N/E	Nonoalco Tlatelolco Edif Francisco Zarco	N/E	N/E	N/E	N/E
	N/E	Nonoalco Tlatelolco Edif Ignacio Ramirez	N/E	N/E	N/E	N/E
	N/E	Nonoalco Tlatelolco Edif Ignacio Zaragoza	N/E	N/E	N/E	N/E
	N/E	Nonoalco Tlatelolco Edif Issste 11	N/E	N/E	N/E	N/E
	N/E	Nonoalco Tlatelolco Edif Issste 14	N/E	N/E	N/E	N/E
	N/E	Nonoalco Tlatelolco Edif Issste 16	N/E	N/E	N/E	N/E
	N/E	Nonoalco Tlatelolco Edif Jose Maria Chavez	N/E	N/E	N/E	N/E
	N/E	Nonoalco Tlatelolco Edif Leandro Valle	N/E	N/E	N/E	N/E

CUADRO IV.17
PROSAP PROGRAMAS QUE OTORGAN SUBSIDIOS Y APOYOS A LA POBLACIÓN
ENERO-SEPTIEMBRE 2008

UNIDAD RESPONSABLE / DENOMINACIÓN DEL PROGRAMA	DELEGACIÓN	COLONIA	POBLACIÓN OBJETIVO	PRESUPUESTO (Pesos con dos decimales)		
				ORIGINAL ANUAL	PROGRAMADO MODIFICADO AL PERIODO	EJERCIDO
	N/E	Nonoalco Tlatelolco Edif Mariano Escobedo	N/E	N/E	N/E	N/E
	N/E	Nonoalco Tlatelolco Edif Miguel Hidalgo	N/E	N/E	N/E	N/E
	N/E	Nonoalco Tlatelolco Edif Miguel Lerdo De Tejada	N/E	N/E	N/E	N/E
	N/E	Nonoalco Tlatelolco Edif Niños Heroes	N/E	N/E	N/E	N/E
	N/E	Nonoalco Tlatelolco Edif Santos Degollados	N/E	N/E	N/E	N/E
	N/E	Nonoalco Tlatelolco Edif Xicotencatl	N/E	N/E	N/E	N/E
	N/E	Nopal 119	N/E	N/E	N/E	N/E
	N/E	Norte 60 A # 5220	N/E	N/E	N/E	N/E
	N/E	Novedades Impacto	N/E	N/E	N/E	N/E
	N/E	Nueva Generacion 103	N/E	N/E	N/E	N/E
	N/E	Nuevo Aztlan	N/E	N/E	N/E	N/E
	N/E	Olimpia El Rosario Croc Vi	N/E	N/E	N/E	N/E
	N/E	Opus Iii	N/E	N/E	N/E	N/E
	N/E	Oriente 249 #70	N/E	N/E	N/E	N/E
	N/E	Oyameles El Rosario	N/E	N/E	N/E	N/E
	N/E	Palestina	N/E	N/E	N/E	N/E
	N/E	Palmitas 30	N/E	N/E	N/E	N/E
	N/E	Palmitas 9	N/E	N/E	N/E	N/E
	N/E	Pantaco	N/E	N/E	N/E	N/E
	N/E	Pantitlan Oriente	N/E	N/E	N/E	N/E
	N/E	Pantitlan Oriente	N/E	N/E	N/E	N/E
	N/E	Paseos De Churubusco Infonavit	N/E	N/E	N/E	N/E

CUADRO IV.17
PROSAP PROGRAMAS QUE OTORGAN SUBSIDIOS Y APOYOS A LA POBLACIÓN
ENERO-SEPTIEMBRE 2008

UNIDAD RESPONSABLE / DENOMINACIÓN DEL PROGRAMA	DELEGACIÓN	COLONIA	POBLACIÓN OBJETIVO	PRESUPUESTO (Pesos con dos decimales)		
				ORIGINAL ANUAL	PROGRAMADO MODIFICADO AL PERIODO	EJERCIDO
	N/E	Paseos De Churubusco	N/E	N/E	N/E	N/E
		Infonavit Real Del Moral				
	N/E	Paseos De La Viga 1416	N/E	N/E	N/E	N/E
	N/E	Paseos De La Viga 1416	N/E	N/E	N/E	N/E
	N/E	Pedregal De Carrasco	N/E	N/E	N/E	N/E
	N/E	Pedregal El Maurel 660	N/E	N/E	N/E	N/E
	N/E	Peñon Del Marquez	N/E	N/E	N/E	N/E
	N/E	Peñon Viejo Edificios	N/E	N/E	N/E	N/E
		C,D,E,F,G,H,I,J,K				
	N/E	Peñon Viejo Edificios	N/E	N/E	N/E	N/E
		C,D,E,F,G,H,I,J,K				
	N/E	Peñon Viejo Edificios M	N/E	N/E	N/E	N/E
	N/E	Peñon Viejo Edificios N Y	N/E	N/E	N/E	N/E
		O				
	N/E	Peñon Viejo Edificios P,Q,R	N/E	N/E	N/E	N/E
	N/E	Picos Ii A	N/E	N/E	N/E	N/E
	N/E	Picos Vi B	N/E	N/E	N/E	N/E
	N/E	Pie De La Cuesta	N/E	N/E	N/E	N/E
	N/E	Piloto V	N/E	N/E	N/E	N/E
	N/E	Pinos	N/E	N/E	N/E	N/E
	N/E	Plaza Estrella Croc I	N/E	N/E	N/E	N/E
	N/E	Plaza Estrella Croc Ii	N/E	N/E	N/E	N/E
	N/E	Plaza Estrella I	N/E	N/E	N/E	N/E
	N/E	Plaza San Lazaro	N/E	N/E	N/E	N/E
	N/E	Plutarco Elias Calles	N/E	N/E	N/E	N/E
	N/E	Plutarco Elias Calles 806	N/E	N/E	N/E	N/E
	N/E	Porto Alegre 214	N/E	N/E	N/E	N/E
	N/E	Porvenir 140 54	N/E	N/E	N/E	N/E
	N/E	Predio La Resurrecciópn	N/E	N/E	N/E	N/E

CUADRO IV.17
PROSAP PROGRAMAS QUE OTORGAN SUBSIDIOS Y APOYOS A LA POBLACIÓN
ENERO-SEPTIEMBRE 2008

UNIDAD RESPONSABLE / DENOMINACIÓN DEL PROGRAMA	DELEGACIÓN	COLONIA	POBLACIÓN OBJETIVO	PRESUPUESTO (Pesos con dos decimales)		
				ORIGINAL ANUAL	PROGRAMADO MODIFICADO AL PERIODO	EJERCIDO
	N/E	Presidente Madero Mz-1	N/E	N/E	N/E	N/E
	N/E	Presidente Madero Mz-2	N/E	N/E	N/E	N/E
	N/E	Presidente Madero Mz-3	N/E	N/E	N/E	N/E
	N/E	Presidente Madero Mz-4	N/E	N/E	N/E	N/E
	N/E	Presidentes I	N/E	N/E	N/E	N/E
	N/E	Presidentes Ii	N/E	N/E	N/E	N/E
	N/E	Presidentes Ii	N/E	N/E	N/E	N/E
	N/E	Presidentes Ii	N/E	N/E	N/E	N/E
	N/E	Prolongacion Division Del Norte	N/E	N/E	N/E	N/E
	N/E	Prolongacion Sabina	N/E	N/E	N/E	N/E
	N/E	Puerto Rico	N/E	N/E	N/E	N/E
	N/E	Quietud 117	N/E	N/E	N/E	N/E
	N/E	Quintana Roo	N/E	N/E	N/E	N/E
	N/E	Rabaul 600	N/E	N/E	N/E	N/E
	N/E	Real De Sanjuan	N/E	N/E	N/E	N/E
	N/E	Rebeca Ii	N/E	N/E	N/E	N/E
	N/E	Reforma Garay 25	N/E	N/E	N/E	N/E
	N/E	Residencial Del Valle	N/E	N/E	N/E	N/E
	N/E	Residencial El Peñon	N/E	N/E	N/E	N/E
	N/E	Residencial El Peñon	N/E	N/E	N/E	N/E
	N/E	Residencial Las Americas Bloque Ba-Bb-Bc-Da-Db-Fa-Fb-Fc-Ga-Gb-Ia-Ib-Ic	N/E	N/E	N/E	N/E
	N/E	Residencial Las Americas Bloque Cc-Ea-Eb-Ha-Hb-Ja	N/E	N/E	N/E	N/E
	N/E	Residencial Las Americas Lote 3	N/E	N/E	N/E	N/E

CUADRO IV.17
PROSAP PROGRAMAS QUE OTORGAN SUBSIDIOS Y APOYOS A LA POBLACIÓN
ENERO-SEPTIEMBRE 2008

UNIDAD RESPONSABLE / DENOMINACIÓN DEL PROGRAMA	DELEGACIÓN	COLONIA	POBLACIÓN OBJETIVO	PRESUPUESTO (Pesos con dos decimales)		
				ORIGINAL ANUAL	PROGRAMADO MODIFICADO AL PERIODO	EJERCIDO
	N/E	Residencial Las Americas Lt 1	N/E	N/E	N/E	N/E
	N/E	Residencial Las Americas Lt2	N/E	N/E	N/E	N/E
	N/E	Residencial Miravalle Las Flores	N/E	N/E	N/E	N/E
	N/E	Residencial Ricardo Bell	N/E	N/E	N/E	N/E
	N/E	Residencial Vista Tepalcates	N/E	N/E	N/E	N/E
	N/E	Residencial Xochimilco	N/E	N/E	N/E	N/E
	N/E	Residencial Zaragoza	N/E	N/E	N/E	N/E
	N/E	Rinconada Del Olivar	N/E	N/E	N/E	N/E
	N/E	Rinconada Del Sur	N/E	N/E	N/E	N/E
	N/E	Rinconada Estrella	N/E	N/E	N/E	N/E
	N/E	Rinconada Estrella	N/E	N/E	N/E	N/E
	N/E	Rinconada Estrella 23	N/E	N/E	N/E	N/E
	N/E	Rododendro	N/E	N/E	N/E	N/E
	N/E	Rosendo Salazar	N/E	N/E	N/E	N/E
	N/E	Ruben Cepeda Novelo 10 Predio 9 1/2	N/E	N/E	N/E	N/E
	N/E	Sabadel 78	N/E	N/E	N/E	N/E
	N/E	Salvador Diaz Miron	N/E	N/E	N/E	N/E
	N/E	San Francisco I	N/E	N/E	N/E	N/E
	N/E	San Francisco I	N/E	N/E	N/E	N/E
	N/E	San Francisco Ii	N/E	N/E	N/E	N/E
	N/E	San Francisco Iii	N/E	N/E	N/E	N/E
	N/E	San Francisco Iii	N/E	N/E	N/E	N/E
	N/E	San Juan De Aragon Rio De Guadalupe	N/E	N/E	N/E	N/E
	N/E	San Juan Xalpa	N/E	N/E	N/E	N/E

CUADRO IV.17
PROSAP PROGRAMAS QUE OTORGAN SUBSIDIOS Y APOYOS A LA POBLACIÓN
ENERO-SEPTIEMBRE 2008

UNIDAD RESPONSABLE / DENOMINACIÓN DEL PROGRAMA	DELEGACIÓN	COLONIA	POBLACIÓN OBJETIVO	PRESUPUESTO (Pesos con dos decimales)		
				ORIGINAL ANUAL	PROGRAMADO MODIFICADO AL PERIODO	EJERCIDO
	N/E	San Lorenzo 12	N/E	N/E	N/E	N/E
	N/E	San Lorenzo 300	N/E	N/E	N/E	N/E
	N/E	San Lorenzo 750 Mz 1	N/E	N/E	N/E	N/E
	N/E	San Lorenzo 750 Mz 2	N/E	N/E	N/E	N/E
	N/E	San Lorenzo 750 Mz 3	N/E	N/E	N/E	N/E
	N/E	San Lorenzo 750 Mz 5	N/E	N/E	N/E	N/E
	N/E	San Lorenzo 750 Mz 6	N/E	N/E	N/E	N/E
	N/E	San Lorenzo 750 Mz 8	N/E	N/E	N/E	N/E
	N/E	San Lorenzo 870	N/E	N/E	N/E	N/E
	N/E	San Lorenzo I	N/E	N/E	N/E	N/E
	N/E	San Lorenzo Ii	N/E	N/E	N/E	N/E
	N/E	San Marcos	N/E	N/E	N/E	N/E
	N/E	San Nicolas Tolentino Fovissste	N/E	N/E	N/E	N/E
	N/E	San Nicolas Xalpa	N/E	N/E	N/E	N/E
	N/E	San Pablo Xalpa Etapa A	N/E	N/E	N/E	N/E
	N/E	San Pablo Xalpa Etapa D	N/E	N/E	N/E	N/E
	N/E	San Pablo Xalpa Etapa E	N/E	N/E	N/E	N/E
	N/E	San Pablo Xalpa Etapa G	N/E	N/E	N/E	N/E
	N/E	San Pablo Xalpa Etapa G	N/E	N/E	N/E	N/E
	N/E	San Pedro Martir	N/E	N/E	N/E	N/E
	N/E	San Rafael 3472 B	N/E	N/E	N/E	N/E
	N/E	San Rafael 3472 C	N/E	N/E	N/E	N/E
	N/E	San Rafael 3472-A	N/E	N/E	N/E	N/E
	N/E	San Rafael Atlixco 3057	N/E	N/E	N/E	N/E
	N/E	San Rafael Atlixco · 3338	N/E	N/E	N/E	N/E
	N/E	San Rafael Atlixco · 3348	N/E	N/E	N/E	N/E
	N/E	San Rafael Atlixco Vapac 1	N/E	N/E	N/E	N/E
	N/E	Santa Cruz 443	N/E	N/E	N/E	N/E

CUADRO IV.17
PROSAP PROGRAMAS QUE OTORGAN SUBSIDIOS Y APOYOS A LA POBLACIÓN
ENERO-SEPTIEMBRE 2008

UNIDAD RESPONSABLE / DENOMINACIÓN DEL PROGRAMA	DELEGACIÓN	COLONIA	POBLACIÓN OBJETIVO	PRESUPUESTO (Pesos con dos decimales)		
				ORIGINAL ANUAL	PROGRAMADO MODIFICADO AL PERIODO	EJERCIDO
	N/E	Santa Cruz Meyehualco Ii	N/E	N/E	N/E	N/E
	N/E	Santa Cruz Meyehualco Zona 1	N/E	N/E	N/E	N/E
	N/E	Santa Cruz Meyehualco Zona 2	N/E	N/E	N/E	N/E
	N/E	Santa Cruz Meyehualco Zona 3	N/E	N/E	N/E	N/E
	N/E	Santa Cruz Meyehualco Zona 4	N/E	N/E	N/E	N/E
	N/E	Santa Cruz Vi	N/E	N/E	N/E	N/E
	N/E	Santa Fe Imss	N/E	N/E	N/E	N/E
	N/E	Santa Fe Infonavit	N/E	N/E	N/E	N/E
	N/E	Santa Lucia 810	N/E	N/E	N/E	N/E
	N/E	Santa Maria Aztahuacan	N/E	N/E	N/E	N/E
	N/E	Santa Maria Aztahuacan Bloque A	N/E	N/E	N/E	N/E
	N/E	Santa Maria Aztahuacan Bloque C	N/E	N/E	N/E	N/E
	N/E	Santa Martha	N/E	N/E	N/E	N/E
	N/E	Santa Teresa	N/E	N/E	N/E	N/E
	N/E	Santiago Atepetlac	N/E	N/E	N/E	N/E
	N/E	Sauzales Cebadales	N/E	N/E	N/E	N/E
	N/E	Sct Vallejo	N/E	N/E	N/E	N/E
	N/E	Seccion F I	N/E	N/E	N/E	N/E
	N/E	Seccion F Ii	N/E	N/E	N/E	N/E
	N/E	Sierra Vista 550	N/E	N/E	N/E	N/E
	N/E	Sierra Vista Las Torres 555	N/E	N/E	N/E	N/E
	N/E	Solidaridad	N/E	N/E	N/E	N/E

CUADRO IV.17
PROSAP PROGRAMAS QUE OTORGAN SUBSIDIOS Y APOYOS A LA POBLACIÓN
ENERO-SEPTIEMBRE 2008

UNIDAD RESPONSABLE / DENOMINACIÓN DEL PROGRAMA	DELEGACIÓN	COLONIA	POBLACIÓN OBJETIVO	PRESUPUESTO (Pesos con dos decimales)		
				PROGRAMADO		
				ORIGINAL ANUAL	MODIFICADO AL PERIODO	EJERCIDO
	N/E	Solidaridad	N/E	N/E	N/E	N/E
	N/E	Solidaridad El Salado Manzana A	N/E	N/E	N/E	N/E
	N/E	Solidaridad El Salado Manzana B	N/E	N/E	N/E	N/E
	N/E	Solidaridad El Salado Manzana D	N/E	N/E	N/E	N/E
	N/E	Solidaridad El Salado Manzana E	N/E	N/E	N/E	N/E
	N/E	Solidaridad El Salado Manzana F	N/E	N/E	N/E	N/E
	N/E	Stunam	N/E	N/E	N/E	N/E
	N/E	Stunam Culhuacan	N/E	N/E	N/E	N/E
	N/E	Stunam Culhuacan	N/E	N/E	N/E	N/E
	N/E	Sur 75	N/E	N/E	N/E	N/E
	N/E	Talisman 23	N/E	N/E	N/E	N/E
	N/E	Talteco	N/E	N/E	N/E	N/E
	N/E	Talleres	N/E	N/E	N/E	N/E
	N/E	Taxistas	N/E	N/E	N/E	N/E
	N/E	Taxqueña 1596	N/E	N/E	N/E	N/E
	N/E	Taxqueña 1802	N/E	N/E	N/E	N/E
	N/E	Taxqueña 1818	N/E	N/E	N/E	N/E
	N/E	Taxqueña 5890	N/E	N/E	N/E	N/E
	N/E	Tepalcates I	N/E	N/E	N/E	N/E
	N/E	Tepalcates Ii Y Iii	N/E	N/E	N/E	N/E
	N/E	Tepantongo Cruz Roja	N/E	N/E	N/E	N/E
	N/E	Tetrazzini 254	N/E	N/E	N/E	N/E
	N/E	Tezozomoc Ii	N/E	N/E	N/E	N/E
	N/E	Ticoman	N/E	N/E	N/E	N/E
	N/E	Tierra Y Libertad	N/E	N/E	N/E	N/E

CUADRO IV.17
PROSAP PROGRAMAS QUE OTORGAN SUBSIDIOS Y APOYOS A LA POBLACIÓN
ENERO-SEPTIEMBRE 2008

UNIDAD RESPONSABLE / DENOMINACIÓN DEL PROGRAMA	DELEGACIÓN	COLONIA	POBLACIÓN OBJETIVO	PRESUPUESTO (Pesos con dos decimales)		
				ORIGINAL ANUAL	PROGRAMADO MODIFICADO AL PERIODO	EJERCIDO
	N/E	Tierra Y Libertad	N/E	N/E	N/E	N/E
	N/E	Tlalpan	N/E	N/E	N/E	N/E
	N/E	Tlalpan	N/E	N/E	N/E	N/E
	N/E	Tlalpan Huepanco	N/E	N/E	N/E	N/E
	N/E	Tlatilco	N/E	N/E	N/E	N/E
	N/E	Tonacacuatitlan	N/E	N/E	N/E	N/E
	N/E	Topacio 32	N/E	N/E	N/E	N/E
	N/E	Triangulo De Las Agujas I	N/E	N/E	N/E	N/E
	N/E	Triangulo De Las Agujas Ii	N/E	N/E	N/E	N/E
	N/E	Triangulo De Las Agujas Ii	N/E	N/E	N/E	N/E
	N/E	Triangulo De Las Agujas Ii	N/E	N/E	N/E	N/E
	N/E	Troncoso 620	N/E	N/E	N/E	N/E
	N/E	Tulipanes	N/E	N/E	N/E	N/E
	N/E	Tultepec 28	N/E	N/E	N/E	N/E
	N/E	Tultepec 48 A.C.	N/E	N/E	N/E	N/E
	N/E	Tulyehualco Mirasoles	N/E	N/E	N/E	N/E
	N/E	Unidad Apatlaco	N/E	N/E	N/E	N/E
	N/E	Unidad Apatlaco	N/E	N/E	N/E	N/E
	N/E	Unidad E	N/E	N/E	N/E	N/E
	N/E	Unidad Habitacional De La Secretaria De Pesca	N/E	N/E	N/E	N/E
	N/E	Unidad Modelo	N/E	N/E	N/E	N/E
	N/E	Union De Inquilinos Colonial	N/E	N/E	N/E	N/E
	N/E	Union De Vecinos	N/E	N/E	N/E	N/E
	N/E	Universidad Monserrat	N/E	N/E	N/E	N/E

CUADRO IV.17
PROSAP PROGRAMAS QUE OTORGAN SUBSIDIOS Y APOYOS A LA POBLACIÓN
ENERO-SEPTIEMBRE 2008

UNIDAD RESPONSABLE / DENOMINACIÓN DEL PROGRAMA	DELEGACIÓN	COLONIA	POBLACIÓN OBJETIVO	PRESUPUESTO (Pesos con dos decimales)		
				ORIGINAL ANUAL	PROGRAMADO MODIFICADO AL PERIODO	EJERCIDO
	N/E	Valle De Luces	N/E	N/E	N/E	N/E
	N/E	Venecia 8	N/E	N/E	N/E	N/E
	N/E	Viaducto Miguel Aleman 498	N/E	N/E	N/E	N/E
	N/E	Viaduto Piedad	N/E	N/E	N/E	N/E
	N/E	Vicente Guerrero S. M. 5 Seccion 1	N/E	N/E	N/E	N/E
	N/E	Vicente Guerrero S.M. 2	N/E	N/E	N/E	N/E
	N/E	Vicente Guerrero Sm Iii	N/E	N/E	N/E	N/E
	N/E	Vicente Guerrero Sm V	N/E	N/E	N/E	N/E
	N/E	Vicente Guerrero Supermanzana 1	N/E	N/E	N/E	N/E
	N/E	Vicente Guerrero Supermanzana 7	N/E	N/E	N/E	N/E
	N/E	Victor Hugo 177	N/E	N/E	N/E	N/E
	N/E	Vikingos Magueyera	N/E	N/E	N/E	N/E
	N/E	Vikingos Magueyera	N/E	N/E	N/E	N/E
	N/E	Villa Centroamericana Manzana 4	N/E	N/E	N/E	N/E
	N/E	Villa Centroamericana Mz. 1	N/E	N/E	N/E	N/E
	N/E	Villa Centroamericana Mz. 10	N/E	N/E	N/E	N/E
	N/E	Villa Centroamericana Mz. 10	N/E	N/E	N/E	N/E
	N/E	Villa Centroamericana Mz. 2	N/E	N/E	N/E	N/E
	N/E	Villa Centroamericana Mz. 3	N/E	N/E	N/E	N/E

CUADRO IV.17
PROSAP PROGRAMAS QUE OTORGAN SUBSIDIOS Y APOYOS A LA POBLACIÓN
ENERO-SEPTIEMBRE 2008

UNIDAD RESPONSABLE / DENOMINACIÓN DEL PROGRAMA	DELEGACIÓN	COLONIA	POBLACIÓN OBJETIVO	PRESUPUESTO (Pesos con dos decimales)		
				ORIGINAL ANUAL	PROGRAMADO MODIFICADO AL PERIODO	EJERCIDO
	N/E	Villa Centroamericana Mz.3	N/E	N/E	N/E	N/E
	N/E	Villa De Los Trabajadores Mz 2	N/E	N/E	N/E	N/E
	N/E	Villa Nueva Tenochtitlan	N/E	N/E	N/E	N/E
	N/E	Villa San Diego	N/E	N/E	N/E	N/E
	N/E	Villas De Azcapotzalco	N/E	N/E	N/E	N/E
	N/E	Villas Estrella I	N/E	N/E	N/E	N/E
	N/E	Villas Estrella Ii (Lomas Estrella Ii)	N/E	N/E	N/E	N/E
	N/E	Villas Estrella Iii	N/E	N/E	N/E	N/E
	N/E	Viva Sur	N/E	N/E	N/E	N/E
	N/E	Voceadores	N/E	N/E	N/E	N/E
	N/E	Volcanes	N/E	N/E	N/E	N/E
	N/E	Wake	N/E	N/E	N/E	N/E
	N/E	Xacalli A.C.	N/E	N/E	N/E	N/E
	N/E	Xochinahuac Conjunto A	N/E	N/E	N/E	N/E
	N/E	Xochinahuac Conjunto B	N/E	N/E	N/E	N/E
	N/E	Xochinahuac Conjunto C	N/E	N/E	N/E	N/E
	N/E	Xochinahuac Conjunto D	N/E	N/E	N/E	N/E
	N/E	Xochinahuac Conjunto G	N/E	N/E	N/E	N/E
	N/E	Xochinahuac Conjunto I	N/E	N/E	N/E	N/E
	N/E	Xochinahuac Conjunto J	N/E	N/E	N/E	N/E
	N/E	Xopa	N/E	N/E	N/E	N/E
	N/E	Xopa	N/E	N/E	N/E	N/E
	N/E	Zacatecas	N/E	N/E	N/E	N/E
	N/E	Zacatenco	N/E	N/E	N/E	N/E

CUADRO IV.17
PROSAP PROGRAMAS QUE OTORGAN SUBSIDIOS Y APOYOS A LA POBLACIÓN
ENERO-SEPTIEMBRE 2008

UNIDAD RESPONSABLE / DENOMINACIÓN DEL PROGRAMA	DELEGACIÓN	COLONIA	POBLACIÓN OBJETIVO	PRESUPUESTO (Pesos con dos decimales)		
				ORIGINAL ANUAL	PROGRAMADO MODIFICADO AL PERIODO	EJERCIDO
	N/E	Zacatenco Lindavista	N/E	N/E	N/E	N/E
	N/E	Zapote Ii	N/E	N/E	N/E	N/E
	N/E	Zapote Iii	N/E	N/E	N/E	N/E
	N/E	Zapote Iii	N/E	N/E	N/E	N/E
	N/E	Zaragoza Revolucion	N/E	N/E	N/E	N/E
INSTITUTO DE LAS MUJERES DEL DF						
Estudios de Mastografía			Mujeres de la Ciudad de México	42,500,000.00	14,785,763.83	9,546,020.00
	Álvaro Obregón	La Hera	N/E	N/E	N/E	N/E
		Piloto	N/E	N/E	N/E	N/E
		Ampliacion Santo Domingo	N/E	N/E	N/E	N/E
	Azcapotzalco	Reynosa Tamaulipas	N/E	N/E	N/E	N/E
	Benito Juárez	San Simon	N/E	N/E	N/E	N/E
		Mixcoac	N/E	N/E	N/E	N/E
		Del Valle	N/E	N/E	N/E	N/E
		Narvarte	N/E	N/E	N/E	N/E
		Vertiz Narvarte	N/E	N/E	N/E	N/E
	Coyoacán	U. H. Ctm Culhuacan Sec. 3	N/E	N/E	N/E	N/E
		Ajusco	N/E	N/E	N/E	N/E
	Cuajimalpa	Pueblo Magdalena Atlazopa	N/E	N/E	N/E	N/E
		Cuajimalpa Centro	N/E	N/E	N/E	N/E
	Cuauhtémoc	Doctores	N/E	N/E	N/E	N/E
		Centro	N/E	N/E	N/E	N/E
		Guerrero	N/E	N/E	N/E	N/E
		Centro	N/E	N/E	N/E	N/E
		Hipodromo Condesa	N/E	N/E	N/E	N/E

CUADRO IV.17
PROSAP PROGRAMAS QUE OTORGAN SUBSIDIOS Y APOYOS A LA POBLACIÓN
ENERO-SEPTIEMBRE 2008

UNIDAD RESPONSABLE / DENOMINACIÓN DEL PROGRAMA	DELEGACIÓN	COLONIA	POBLACIÓN OBJETIVO	PRESUPUESTO (Pesos con dos decimales)		
				ORIGINAL ANUAL	PROGRAMADO MODIFICADO AL PERIODO	EJERCIDO
		Guerrero	N/E	N/E	N/E	N/E
	Gustavo A. Madero	Barrio Bajo	N/E	N/E	N/E	N/E
		Nueva Atzacoalco	N/E	N/E	N/E	N/E
		Santa Isabel Tola	N/E	N/E	N/E	N/E
	Iztapalapa	Cuatepec Barrio Alto	N/E	N/E	N/E	N/E
		Santa Maria Acatitla	N/E	N/E	N/E	N/E
		Reforma Politica	N/E	N/E	N/E	N/E
		Cerro deLa Estrella	N/E	N/E	N/E	N/E
		Valle deLas Luces	N/E	N/E	N/E	N/E
		Lomas deSanta Cruz Meyehualco	N/E	N/E	N/E	N/E
		Pueblo San Lorenzo Tezonco	N/E	N/E	N/E	N/E
		El Vergel	N/E	N/E	N/E	N/E
		Granjas Esmeralda	N/E	N/E	N/E	N/E
		Pueblo deSan Lorenzo	N/E	N/E	N/E	N/E
		San Andres Tetepilco	N/E	N/E	N/E	N/E
	Miguel Hidalgo	Daniel Garza	N/E	N/E	N/E	N/E
		Pensil	N/E	N/E	N/E	N/E
		Escandon	N/E	N/E	N/E	N/E
		Lomas deSotelo	N/E	N/E	N/E	N/E
	Milpa Alta	Pueblo San Antonio Tecomitl	N/E	N/E	N/E	N/E
		Centro deVilla Milpa Alta	N/E	N/E	N/E	N/E
	Tlalpan	Romulo Sanchez Mireles	N/E	N/E	N/E	N/E
		Heroes dePadierna	N/E	N/E	N/E	N/E
		Centro	N/E	N/E	N/E	N/E
		Ex Hacienda deSan Juan deDios	N/E	N/E	N/E	N/E

CUADRO IV.17
PROSAP PROGRAMAS QUE OTORGAN SUBSIDIOS Y APOYOS A LA POBLACIÓN
ENERO-SEPTIEMBRE 2008

UNIDAD RESPONSABLE / DENOMINACIÓN DEL PROGRAMA	DELEGACIÓN	COLONIA	POBLACIÓN OBJETIVO	PRESUPUESTO (Pesos con dos decimales)		
				ORIGINAL ANUAL	PROGRAMADO MODIFICADO AL PERIODO	EJERCIDO
		Fuentes deTepepan	N/E	N/E	N/E	N/E
		Seccion Xvi	N/E	N/E	N/E	N/E
	Venustiano Carranza	Magdalena Mixhuca	N/E	N/E	N/E	N/E
		Morelos	N/E	N/E	N/E	N/E
		Adolfo Lopez Mateos	N/E	N/E	N/E	N/E
		Jardin Balbuena	N/E	N/E	N/E	N/E
	Xochimilco	Pueblo San Gregorio Atlapulco	N/E	N/E	N/E	N/E
		Pueblo San Mateo Xalpa	N/E	N/E	N/E	N/E
FIDEICOMISO EDUCACIÓN GARANTIZADA						
Educación Garantizada			1660 personas	46,500,000.00	35,050,000.00	7,323,040.00
	Álvaro Obregón	N/E	165	N/E	N/E	N/E
	Azcapotzalco	N/E	65	N/E	N/E	N/E
	Benito Juárez	N/E	49	N/E	N/E	N/E
	Coyoacán	N/E	80	N/E	N/E	N/E
	Cuajimalpa	N/E	26	N/E	N/E	N/E
	Cuauhtemóc	N/E	90	N/E	N/E	N/E
	Gustavo A. Madero	N/E	230	N/E	N/E	N/E
	Iztacalco	N/E	128	N/E	N/E	N/E
	Iztapalapa	N/E	416	N/E	N/E	N/E
	Magdalena Contreras	N/E	43	N/E	N/E	N/E
	Miguel Hidalgo	N/E	55	N/E	N/E	N/E
	Milpa Alta	N/E	24	N/E	N/E	N/E
	Tláhuac	N/E	76	N/E	N/E	N/E
	Tlalpan	N/E	64	N/E	N/E	N/E
	Venustiano Carranza	N/E	98	N/E	N/E	N/E
	Xochimilco	N/E	51	N/E	N/E	N/E
Estímulos para el Bachillerato Universal			185367 personas	-	717,500,000.00	592,660,800.00

CUADRO IV.17
PROSAP PROGRAMAS QUE OTORGAN SUBSIDIOS Y APOYOS A LA POBLACIÓN
ENERO-SEPTIEMBRE 2008

UNIDAD RESPONSABLE / DENOMINACIÓN DEL PROGRAMA	DELEGACIÓN	COLONIA	POBLACIÓN OBJETIVO	PRESUPUESTO (Pesos con dos decimales)		
				ORIGINAL ANUAL	PROGRAMADO MODIFICADO AL PERIODO	EJERCIDO
	Álvaro Obregón	N/E	13,021	N/E	N/E	N/E
	Azcapotzalco	N/E	9,719	N/E	N/E	N/E
	Benito Juárez	N/E	3,884	N/E	N/E	N/E
	Coyoacán	N/E	13,562	N/E	N/E	N/E
	Cuajimalpa	N/E	3,568	N/E	N/E	N/E
	Cuauhtemóc	N/E	9,400	N/E	N/E	N/E
	Gustavo A. Madero	N/E	25,889	N/E	N/E	N/E
	Iztacalco	N/E	9,943	N/E	N/E	N/E
	Iztapalapa	N/E	40,101	N/E	N/E	N/E
	Magdalena Contreras	N/E	5,241	N/E	N/E	N/E
	Miguel Hidalgo	N/E	5,061	N/E	N/E	N/E
	Milpa Alta	N/E	3,491	N/E	N/E	N/E
	Tláhuac	N/E	8,665	N/E	N/E	N/E
	Tlalpan	N/E	12,740	N/E	N/E	N/E
	Venustiano Carranza	N/E	10,198	N/E	N/E	N/E
	Xochimilco	N/E	10,884	N/E	N/E	N/E

CUADRO IV.17
PROSAP PROGRAMAS QUE OTORGAN SUBSIDIOS Y APOYOS A LA POBLACIÓN
ENERO-SEPTIEMBRE 2008

UNIDAD RESPONSABLE / DENOMINACIÓN DEL PROGRAMA	DELEGACIÓN	COLONIA	POBLACIÓN OBJETIVO	PRESUPUESTO (Pesos con dos decimales)		
				ORIGINAL ANUAL	PROGRAMADO MODIFICADO AL PERIODO	EJERCIDO
Seguro Contra Accidentes	El Programa esta dirigido a todos los estudiantes de escuelas públicas, estancias infantiles, centros de desarrollo comunitario y centros de bienestar social urbano del sistema integral para la familia (DIF-DF), primaria y secundaria del Distrito Federal. Por su calidad de seguro para todos no requiere de credencialización ya que aun cuando todos los estudiantes estan cubiertos el programa actua en los casos de siniestralidad.	N/E	N/E	-	25,240,027.50	25,240,027.50
FIDEICOMISO CENTRO HISTÓRICO DE LA CIUDAD DE MÉXICO						
Programa de Rehabilitación de Fachadas	Cuauhtémoc	Centro	500,000 (población flotante)	6,084,759.00	3,984,325.23	2,970,818.48
Programa de Servicio Social	Cuauhtémoc	Centro	20 personas	72,000.00		

CUADRO IV.17
PROSAP PROGRAMAS QUE OTORGAN SUBSIDIOS Y APOYOS A LA POBLACIÓN
ENERO-SEPTIEMBRE 2008

UNIDAD RESPONSABLE / DENOMINACIÓN DEL PROGRAMA	DELEGACIÓN	COLONIA	POBLACIÓN OBJETIVO	PRESUPUESTO (Pesos con dos decimales)		
				ORIGINAL ANUAL	PROGRAMADO MODIFICADO AL PERIODO	EJERCIDO
FONDO AMBIENTAL PÚBLICO DEL DF						
Apoyar la Participación Social en acciones para la Conservación y Restauración de Ecosistemas (APASO)		Unidades territoriales ligadas al Suelo de Conservación	599	49,150,000.00	49,150,000.00	30,946,109.50
	Álvaro Obregón	N/E	11	960,960.00	960,960.00	605,045.00
	Cuajimalpa	N/E	16	1,421,805.00	1,421,805.00	895,205.00
	Magdalena Contreras	N/E	41	2,128,665.00	2,128,665.00	1,340,262.50
	Milpa Alta	N/E	144	5,890,500.00	5,890,500.00	3,708,811.00
	Tláhuac	N/E	122	4,393,620.00	4,393,620.00	2,766,337.00
	Tlalpan	N/E	116	8,844,150.00	8,844,150.00	5,568,505.00
	Xochimilco	N/E	105	11,189,640.00	11,189,640.00	7,045,286.00
	Proyectos que involucran varias delegaciones	N/E	44	14,320,660.00	14,320,660.00	9,016,658.00

CUADRO IV.17
PROSAP PROGRAMAS QUE OTORGAN SUBSIDIOS Y APOYOS A LA POBLACIÓN
ENERO-SEPTIEMBRE 2008

UNIDAD RESPONSABLE / DENOMINACIÓN DEL PROGRAMA	DELEGACIÓN	COLONIA	POBLACIÓN OBJETIVO	PRESUPUESTO (Pesos con dos decimales)		
				ORIGINAL ANUAL	PROGRAMADO MODIFICADO AL PERIODO	EJERCIDO
Otorgar Fondos para la Conservación y Restauración de Ecosistemas (FOCORE)		Unidades territoriales ligadas al Suelo de Conservación	223	56,261,718.00	56,261,718.00	26,143,791.33
	Álvaro Obregón	N/E	6	1,845,637.00	1,845,637.00	1,521,509.00
	Cuajimalpa	N/E	4	2,404,697.00	2,404,697.00	486,667.33
	Magdalena Contreras	N/E	8	2,988,312.00	2,988,312.00	2,463,510.00
	Milpa Alta	N/E	36	9,523,419.00	9,523,419.00	7,850,932.00
	Tláhuac	N/E	14	3,285,800.00	3,285,800.00	1,295,285.00
	Tlalpan	N/E	109	9,171,493.00	9,171,493.00	7,560,810.00
	Xochimilco	N/E	46	6,209,946.00	6,209,946.00	4,965,078.00
	Proyectos que involucran varias delegaciones	N/E	0	20,832,414.00	20,832,414.00	-

N/E No Especificado

IV.18 FONDO DE PROTECCIÓN CIVIL

Cuadro IV.18
FONDO DE PROTECCIÓN CIVIL
ENERO-SEPTIEMBRE 2008

PROGRAMA UNIDAD RESPONSABLE ACTIVIDAD INSTITUCIONAL	RUBROS DE GASTO	PRESUPUESTO (MILES DE PESOS)		
		ORIGINAL ANUAL	PROGRAMADO MODIFICADO	EJERCIDO AL PERIODO
09 PROTECCIÓN CIVIL				
Delegación Álvaro Obregón		25,158.0	7,066.5	7,066.5
Realizar acciones de atención de emergencias en materia de protección civil	➢ Trabajos de estabilización de talud a base de muro de contención de piedra braza ➢ Trabajos de estabilización de talud a base de geomalla ➢ Trabajos de estabilización de talud en puente ➢ Trabajos de estabilización de talud a base de muro de contención de concreto armado ➢ Trabajos de estabilización de talud a base de concreto lanzado ➢ Trabajos de regeneración de cavidades ➢ Construcción de 2 modulos para cocinas, baños y áreas de lavaderos en el campamento temporal para familias en alto riesgo, en el predio del cetram observatorio ➢ Trabajos de estabilización de talud a base de zampeo			
Delegación Azcapotzalco		17,389.1	8,694.6	8,694.6
Realizar acciones de atención de emergencias en materia de protección civil	➢ Obras de infraestructura para la rehabilitación de la red de drenaje y agua potable.			
Delegación Benito Juárez		20,380.9	-	-
Realizar acciones de atención de emergencias en materia de protección civil				
Delegación Coyoacán		21,675.3	-	-
Realizar acciones de atención de emergencias en materia de protección civil				
Delegación Cuajimalpa de Morelos		16,835.0	2,583.5	-
Realizar acciones de atención de emergencias en materia de protección civil				
Delegación Cuauhtémoc		17,126.6	-	-
Realizar acciones de atención de emergencias en materia de protección civil				
Delegación Gustavo A. Madero		23,959.4	-	-
Realizar acciones de atención de emergencias en materia de protección civil				
Delegación Iztacalco		12,930.2	6,725.4	6,725.4
Realizar acciones de atención de emergencias en materia de protección civil	➢ Inicio de la construcción del mercado "21 de marzo" ➢ Inicio de la construcción de 3 puentes peatonales			
Delegación Iztapalapa		45,713.6	9,668.6	9,668.6
Realizar acciones de atención de emergencias en materia de protección civil	➢ Construcción de muros de contención y escalinatas; recimentación y renivelación de 7 planteles educativos y la unidad habitacional Concordia Zaragoza; mantenimiento de pilotes de control de el centro social Ignacio Zaragoza y el centro cultural Fausto Vega; construcción del Centro de Monitoreo.			

Cuadro IV.18
FONDO DE PROTECCIÓN CIVIL
ENERO-SEPTIEMBRE 2008

PROGRAMA UNIDAD RESPONSABLE ACTIVIDAD INSTITUCIONAL	RUBROS DE GASTO	PRESUPUESTO (MILES DE PESOS)		
		ORIGINAL ANUAL	PROGRAMADO MODIFICADO	EJERCIDO AL PERIODO
Delegación Iztapalapa	➢ Realización de estudios de mecánica de suelo y dictámenes estructurales en zonas afectadas por grietas, así como de proyectos de muros de contención y escalinatas. ➢ Adquisición de equipo de cocina móvil y remolque que proporcione servicios básicos como el de alimentación o hidratación a personas en situación de emergencia. ➢ Realización de estudios especializados para analizar los mecanismos de fracturación del subsuelo que afectan a la demarcación, y participación en el convenio de colaboración entre la Universidad Nacional Autónoma de México y la Delegación Iztapalapa. ➢ Adquisición de insumos de protección al personal especial de esta Delegación, necesarios para atender emergencias por las lluvias.			
Delegación Magdalena Contreras Realizar acciones de atención de emergencias en materia de protección civil	➢ Mantenimiento preventivo y correctivo para el equipo de seguridad y vigilancia con que cuenta esta Delegación. ➢ Adquisición de material para familias afectadas para la prevención, mitigación, preparación, auxilio, reestablecimiento y reconstrucción de su patrimonio (geo costales, cable de baja tensión, reflector para lámpara, focos, cemento, arena grava, piedra braza, alambre recocido, entre otros); así como productos para la atención a personas que se alojen en los albergues, derivado de los fenómenos hidrometeorológicos	15,920.9	3,842.5	3,842.5
Delegación Miguel Hidalgo Realizar acciones de atención de emergencias en materia de protección civil		19,986.2	-	-
Delegación Milpa Alta Realizar acciones de atención de emergencias en materia de protección civil	➢ Recursos para realizar las acciones tendientes a prevenir y atender emergencias en materia de protección civil. ➢ Sustitución y ampliación de la red de drenaje. ➢ Adquisición e instalación de bombas de calor en la alberca delegacional. ➢ Rehabilitación de 2 carros de bomberos y 3 ambulancias. ➢ Adquisición de 2 ambulancias	17,630.8	5,357.6	5,357.6
Delegación Tláhuac Realizar acciones de atención de emergencias en materia de protección civil		15,831.3	-	-
Delegación Tlalpan Realizar acciones de atención de emergencias en materia de protección civil		27,091.4	-	-
Delegación Venustiano Carranza Realizar acciones de atención de emergencias en materia de protección civil	➢ Muro de contención en el panteón civil peñón de los baños.	19,799.5	11,942.7	11,942.7

Cuadro IV.18
FONDO DE PROTECCIÓN CIVIL
ENERO-SEPTIEMBRE 2008

PROGRAMA UNIDAD RESPONSABLE ACTIVIDAD INSTITUCIONAL	RUBROS DE GASTO	PRESUPUESTO (MILES DE PESOS)		
		ORIGINAL ANUAL	PROGRAMADO MODIFICADO	EJERCIDO AL PERIODO
Delegación Venustiano Carranza	➢ Cambio de albañales domiciliarios y coladeras pluviales. ➢ Reconstrucción de atarjea de concreto en 150 m. ➢ Mantenimiento preventivo y correctivo al gimnasio Plutarco Elías Calles. ➢ Mantenimiento preventivo y correctivo a 5 mercados ubicados en esta demarcación.			
Delegación Xochimilco		14,571.8	-	-
Realizar acciones de atención de emergencias en materia de protección civil				
Secretaría de Protección Civil				
Realizar acciones de prevención de emergencias en materia de protección civil		-	-	-
Operar el Fondo de Desastres Naturales		100,000.0	-	-
Heroico Cuerpo de Bomberos del Distrito Federal		68,000.0	-	-
Realizar servicios de auxilio en incendios y siniestros				
21 FOMENTO Y APOYO A LOS ASENTAMIENTOS HUMANOS				
Instituto de Vivienda del Distrito Federal		250,000.0	-	-
Otorgar apoyos para rehabilitación en zonas de alto riesgo				
TOTAL		**750,000.0**	**55,881.3**	**53,297.8**

IV.19 INFORMES DE ÓRGANOS DE GOBIERNO Y AUTÓNOMOS

EPCG EXPLICACIÓN A LA EVOLUCIÓN PRESUPUESTAL POR CAPÍTULO DE GASTO

UNIDAD RESPONSABLE: 17-L0-00 Asamblea Legislativa del Distrito Federal, IV Legislatura.

PERIODO: Enero-Septiembre 2008.

PR	CAPÍTULO	PRESUPUESTO (Pesos con dos decimales)					A) EXPLICAR LAS VARIACIONES DEL PRESUPUESTO DEVENGADO RESPECTO DEL PROGRAMADO MODIFICADO AL PERIODO. B) SEÑALAR LOS CONCEPTOS DE GASTO REGISTRADOS COMO PENDIENTE DE PAGO Y EXPLICAR LAS CAUSAS QUE LO ORIGINARON.
		PROGRAMADO MODIFICADO (1)	EJERCIDO (2)	PENDIENTE DE PAGO (3)	DEVENGADO 2+3=(4)	VAR. 4-1=(5)	
	1000	435,164,870.95	435,164,870.95	0.00	435,164,870.95	0.00	A) B)
	2000	22,914,474.14	22,914,474.14	0.00	22,914,474.14	0.00	A) B)
	3000	148,317,756.28	148,317,756.28	0.00	148,317,756.28	0.00	A) B)
	4000	122,537,186.15	122,537,186.15	0.00	122,537,186.15	0.00	A) B)
	5000	33,913,351.00	33,913,351.00	0.00	33,913,351.00	0.00	A) B)
TOTAL PROGRAMA		762,847,638.52	762,847,638.52	0.00	762,847,638.52	0.00	
TOTAL UR *		762,847,638.52	762,847,638.52	0.00	762,847,638.52	0.00	

** Nota: Las cifras registradas son congurentes con la conciliación efectuada con la Dirección General de Egresos A de la Subsecretaría de Egresos.*
Por otra parte cabe señalar que al mes de septiembre se obtuvieron ingresos adicionales por rendimientos financieros, venta de bases de licitaciones y otros, por un monto de $8'308,620.32.

001

IV LEGISLATURA

EPPA EXPLICACIÓN A LA EVOLUCIÓN PRESUPUESTAL DEL GASTO REGISTRADO CON DÍGITO IDENTIFICADOR 10 Y 11

UNIDAD RESPONSABLE: 17-L0-00 Asamblea Legislativa del Distrito Federal, IV Legislatura.

PERIODO: Enero-Septiembre 2008.

CAPÍTULO	PRESUPUESTO (Pesos con dos decimales)					A) EXPLICAR LAS VARIACIONES DEL PRESUPUESTO DEVENGADO RESPECTO DEL PROGRAMADO MODIFICADO AL PERIODO. B) SEÑALAR LOS CONCEPTOS DE GASTO REGISTRADOS COMO PENDIENTE DE PAGO Y EXPLICAR LAS CAUSAS QUE LO ORIGINARON.
	PROGRAMADO MODIFICADO (1)	EJERCIDO (2)	PENDIENTE DE PAGO (3)	DEVENGADO 2+3=(4)	VAR. 4-1=(5)	
1000						A) B)
2000						A) B)
3000						A) B)
TOTAL UR						

"No Aplica"

002

EAP-I EVOLUCIÓN DE LAS ADECUACIONES PRESUPUESTALES

UNIDAD RESPONSABLE: 17-L0-00 Asamblea Legislativa del Distrito Federal, IV Legislatura.			
PERIODO: Enero-Septiembre 2008.			
PRESUPUESTO (Pesos con dos decimales)			
ORIGINAL: 1,122'036,921.00	MODIFICADO: 1,113'848,618.20	VARIACIÓN ABSOLUTA: -8'188,302.80	VARIACIÓN %: -0.7

PROYECTOS, ACCIONES O PROGRAMAS 1/	PR	PRESUPUESTO ORIGINAL	PRESUPUESTO MODIFICADO	PRESUPUESTO EJERCIDO	FUENTE DE FINANCIAMIENTO	GCI
Reducción líquida con el propósito de que la Secretaría de Obras del Gobierno del Distrito Federal solicite estos recursos para los trabajos extraordinarios y de acondicionamiento de seguridad del Edificio de Juárez Núm. 60 col, Centro, Inmueble a cargo de la Asamblea Legislativa del Distrito Federal.						

1/ Se refiere a programas públicos, no presupuestales

EAP-II EXPLICACIÓN A LAS ADECUACIONES PRESUPUESTALES

UNIDAD RESPONSABLE: 17-L0-00 Asamblea Legislativa del Distrito Federal, IV Legislatura.

PERIODO: Enero-Septiembre 2008.

PROYECTOS, ACCIONES O PROGRAMAS[1/]	RESULTADO ESPERADO O NECESIDAD A SATISFACER	DESCRIPCIÓN	POBLACIÓN BENEFICIADA O EN SU CASO AFECTADA

"No Aplica"

1/ Se refiere a programas públicos, no presupuestales

IPC-I000 INCREMENTO PRESUPUESTAL DEL CAPÍTULO 1000

UNIDAD RESPONSABLE: 17-L0-00 Asamblea Legislativa del Distrito Federal, IV Legislatura.
PERIODO: Enero-Septiembre 2008.

GCI	PRESUPUESTO (Pesos con dos decimales)		VAR 2-1=(3)	A) EXPLICAR LAS CAUSAS QUE GENERARON EL INCREMENTO PRESUPUESTAL DE LOS RECURSOS EJERCIDOS RESPECTO A LA CALENDARIZACIÓN PRESUPUESTAL ORIGINAL AL PERIODO
	CALENDARIZACIÓN PRESUPUESTAL ORIGINAL AL PERIODO * (1)	EJERCIDO AL PERIODO (2)		
				"No Aplica"

* Considerar únicamente las cifras autorizadas en su calendario original al periodo(Enero-Septiembre 2008)

PAPR PRINCIPALES ACCIONES, PROGRAMAS PÚBLICOS O PROYECTOS REALIZADOS

UNIDAD RESPONSABLE: 17-L0-00 Asamblea Legislativa del Distrito Federal, IV Legislatura.

PERIODO: Enero-Septiembre 2008.

EJE DEL PROGRAMA GENERAL DE DESARROLLO 2007-2012	LÍNEA DE POLÍTICA	ACCIONES, PROGRAMAS O PROYECTOS	MONTO	CARACTERÍSTICAS	POBLACIÓN BENEFICIADA	INDICADOR ASOCIADO E INTERPRETACIÓN
Reforma política: derechos plenos a la ciudad y sus habitantes	Con base en el diálogo, la concertación y la búsqueda de acuerdos: se trabajará con la Asamblea Legislativa del Distrito Federal (ALDF), el Congreso de la Unión y los demás poderes de la Unión, para impulsar reformas legislativas que den al Distrito Federal los mismos derechos, obligaciones y atribuciones de una entidad Federativa.	La Asamblea Legislativa es un Órgano Local de Gobierno del Distrito Federal, cuya actividad permanente es legislar en las materias que le confiere la Constitución Política de los Estados Unidos Mexicanos, el Estatuto de Gobierno del Distrito Federal, la Ley Orgánica de la Asamblea Legislativa del Distrito Federal y el Reglamento para el Gobierno Interior de la Asamblea Legislativa del Distrito Federal, teniendo como objetivo principal el de elaborar leyes en materia civil y penal, planeación de desarrollo urbano, preservación del medio ambiente, vialidad y transporte urbano, limpia, turismo, abasto, uso de suelo, entre otros, representando en toda ocasión los intereses de los ciudadanos del Distrito Federal, para mejorar su calidad de vida y en fortalecimiento de la vida democrática de la Ciudad de México, Distrito Federal.	762,847,638.52	Los trabajos de la Asamblea Legislativa del Distrito Federal durante el periodo enero-septiembre de 2008, consideran la aprobación de iniciativas de leyes y decretos relativos al Distrito Federal; asimismo se realizaron foros, consultas y mesas de trabajo para análisis y difusión de experiencias de interés para el desarrollo de la ciudadanía, entre otros trabajos.	La población del Distrito Federal	

1/ Se refiere a programas públicos, no presupuestales

IV LEGISLATURA

ARMEG ACCIONES REALIZADAS EN MATERIA DE EQUIDAD DE GÉNERO

UNIDAD RESPONSABLE: 17-L0-00 Asamblea Legislativa del Distrito Federal, IV Legislatura.

PERIODO: Enero-Septiembre 2008.

PROYECTOS, ACCIONES O PROGRAMAS 1/	PR	Presupuesto (pesos con dos decimales)			CARACTERÍSTICAS	INDICADOR ASOCIADO E INTERPRETACIÓN
		ORIGINAL ANUAL	PROGRAMADO MODIFICADO	EJERCIDO		

"No Aplica"

1/ Se refiere a programas públicos, no presupuestales

ADyS AYUDAS, DONATIVOS Y SUBSIDIOS

UNIDAD RESPONSABLE: 17-L0-00 Asamblea Legislativa del Distrito Federal, IV Legislatura.

PERIODO: Enero-Septiembre 2008.

AYUDAS, DONATIVOS Y SUBSIDIOS	BENEFICIARIO		MONTO	CARACTERÍSTICAS
	TIPO[1/]	TOTAL		

"No Aplica"

1/ Tipo de Beneficiarios seran personas, grupos, asociaciones o empresas

PROSAP PROGRAMAS QUE OTORGAN SUBSIDIOS Y APOYOS A LA POBLACIÓN

UNIDAD RESPONSABLE: 17-L0-00 Asamblea Legislativa del Distrito Federal, IV Legislatura.

PERIODO: Enero-Septiembre 2008.

DENOMINACIÓN DEL PROGRAMA 1/	DELEGACIÓN	COLONIA	POBLACIÓN OBJETIVO	PRESUPUESTO (Pesos con dos decimales)		
				ORIGINAL ANUAL	PROGRAMADO MODIFICADO AL PERIODO	EJERCIDO
		"No Aplica"				

1/ Se refiere a programas públicos no presupuestales

009

FPC FONDO DE PROTECCCIÓN CIVIL

UNIDAD RESPONSABLE: 17-L0-00 Asamblea Legislativa del Distrito Federal, IV Legislatura.

PERIODO: Enero-Septiembre 2008.

RUBROS DE GASTO	PRESUPUESTO (Pesos con dos decimales)			DESCRIPCIÓN DE LOS RUBROS DE GASTO
	ORIGINAL ANUAL	PROGRAMADO MODIFICADO	EJERCIDO	

"No Aplica"

FIDCO-I. FIDEICOMISOS CONSTITUIDOS

UNIDAD RESPONSABLE: 17-L0-00 Asamblea Legislativa del Distrito Federal, IV Legislatura.

PERIODO: Enero-Septiembre 2008.

DENOMINACIÓN DEL FIDEICOMISO	FECHA DE SU CONSTITUCIÓN	FIDEICOMITENTE	FIDEICOMISARIO	FIDUCIARIO	OBJETO DE SU CONSTITUCIÓN	MODIFICACIONES AL OBJETO DE SU CONSTITUCIÓN	OBJETIVO ACTUAL	DISPONIBILIDAD DE RECURSOS AL FINALIZAR EL TRIMESTRE ANTERIOR (1)	DISPONIBILIDAD DE RECURSOS AL FINALIZAR EL TRIMESTRE DE REFERENCIA (2)	VARIACIÓN DE LA DISPONIBILIDAD 2-1 = (3)	ESTADO FINANCIERO		
											ACTIVO	PASIVO	CAPITAL

"No Aplica"

IV LEGISLATURA

FIDCO-II FIDEICOMISOS CONSTITUIDOS

UNIDAD RESPONSABLE: 17-L0-00 Asamblea Legislativa del Distrito Federal, IV Legislatura.

PERIODO: Enero-Septiembre 2008.

DENOMINACIÓN DEL FIDEICOMISO	TIPO DE GASTO GCI	DESTINO DEL GASTO	MONTO EJERCIDO

"No Aplica"

CC CONVENIOS DE COORDINACIÓN

UNIDAD RESPONSABLE: 17-L0-00 Asamblea Legislativa del Distrito Federal, IV Legislatura.

PERIODO: Enero-Septiembre 2008.

NOMBRE	OBJETIVO	VIGENCIA	MONTO	CARACTERÍSTICAS	RESULTADOS

"No Aplica"

AO ACTIVIDADES INSTITUCIONALES QUE REGISTRARON ANTICIPO DE OBRA

UNIDAD RESPONSABLE: 17-L0-00 Asamblea Legislativa del Distrito Federal, IV Legislatura.

PERIODO: Enero-Septiembre 2008.

PR	PE	AI	DENOMINACIÓN	MONTO DEL ANTICIPO (Pesos con dos decimales)	AMORTIZACIÓN DE ANTICIPOS	DESCRIPCIÓN

"No Aplica"

EVPP-I EVALUACIÓN PROGRAMÁTICO-PRESUPUESTAL DE ACTIVIDADES INSTITUCIONALES

UNIDAD RESPONSABLE: 17-L0-00 Asamblea Legislativa del Distrito Federal, IV Legislatura.

PERIODO: Enero-Septiembre 2008.

PR	PE	AI	DENOMINACIÓN	UNIDAD DE MEDIDA	RESULTADOS										
					FÍSICO			PRESUPUESTAL (Pesos con dos decimales)							
					PROGRAMADO MODIFICADO AL PERIODO (1)	ALCANZADO AL PERIODO (2)	ICMPP (%) 2/1=(3)	PROGRAMADO MODIFICADO AL PERIODO (4)	EJERCIDO AL PERIODO (5)	PENDIENTE DE PAGO (6)	ANTICIPOS (7)	AMORTIZACIÓN DE ANTICIPOS (8)	IEGPP (%) (5+6-7+8)/4 (9)	IARCM (%) 3/9
01			LEGISLATIVO												
	00		ACCIONES DEL PROGRAMA NORMAL												
		42	TRANSFERENCIAS A ÓRGANOS AUTÓNOMOS	A/P	-	-	-	762,847,638.52	762,847,638.52	-	-	-	100.0	-

EVPP-II EXPLICACIÓN A LAS VARIACIONES DE LA EVALUACIÓN PROGRAMÁTICO-PRESUPUESTAL DE ACTIVIDADES INSTITUCIONALES

UNIDAD RESPONSABLE: 17-L0-00 Asamblea Legislativa del Distrito Federal, IV Legislatura.

PERIODO: Enero-Septiembre 2008.

PR	PE	AI	DENOMINACIÓN	CAUSAS DE LAS DESVIACIONES

"No Aplica"

INDICADORES ASOCIADOS A LAS ACTIVIDADES INSTITUCIONALES ESTRATÉGICAS

UNIDAD RESPONSABLE: 17-L0-00 Asamblea Legislativa del Distrito Federal, IV Legislatura.

PERIODO: Enero-Septiembre 2008.

PROGRAMA GENERAL DE DESARROLLO DEL D.F. 2007-2012

LÍNEAS DE POLÍTICA

Descripción: (3)

Actividad Institucional Estratégica:	PG/PE/AI (4)	Denominación (5)
Misión	(6)	
Fin	(7)	
Propósito	(8)	
Componente	(9)	
Nombre del Indicador	(10)	
Tipo	(11)	
Objetivo de Medición	(12)	
Fórmula de Cálculo	(13)	
Desagregación Geográfica	(14)	
Meta Anual	(15)	
Interpretación del Resultado	(16)	
Frecuencia de Medición	(17)	
Fuente	(18)	
Valor del Indicador al Cierre de 2007	(19)	
Valor del Indicador al Concluir el Periodo de Análisis en 2008	(20)	
Características de los Valores del Indicador	(21)	

"No Aplica"

017

DEFINITIVO

2008/10/15 15:00

ASAMBLEA LEGISLATIVA DEL DISTRITO FEDERAL
IV LEGISLATURA

TESORERIA GENERAL

ESTADO DE SITUACION FINANCIERA AL 30 DE SEPTIEMBRE DE 2008

IV LEGISLATURA

ACTIVO			PASIVO Y PATRIMONIO		
ACTIVO CIRCULANTE:			**PASIVO CORTO PLAZO:**		
BANCOS	59,721,136.97		PROVEEDORES	3,719,142.51	
INVERSIONES	184,623,736.41		ACREEDORES DIVERSOS	33,164,941.58	
DEUDORES DIVERSOS	747,815.23		IMPUESTOS POR PAGAR	6,792,876.23	
ANTICIPO A PROVEEDORES	10,833,380.33		REMUNERACIONES POR PAGAR	1,558,757.40	
FONDOS FIJOS	180,000.00				
DOCUMENTOS POR COBRAR	0.00				
TOTAL ACTIVO CIRCULANTE		**256,106,068.94**	**TOTAL PASIVO CORTO PLAZO**		**45,235,717.72**
ACTIVO FIJO NETO:					
ACTIVO FIJO HISTORICO	101,334,576.09				
REVALUACION DE ACTIVO FIJO	18,953,142.85				
DEPRECIACION ACUMULADA DE ACTIVO FIJO	-61,711,115.11				
REVALUACION DEPRE. ACUM. ACTIVO FIJO	-15,683,860.84				
TOTAL ACTIVO FIJO NETO		**42,892,742.99**			
ACTIVO DIFERIDO:			**PATRIMONIO**		
			PATRIMONIO APORTADO POR EL GOBIERNO	39,630,197.98	
			EXCESO O INSUFICIENCIA EN EL CAPITAL	3,269,282.01	
DEPOSITOS EN GARANTIA	824,658.48		RESULTADO DE EJERCICIOS ANTERIORES	742,599.08	
			REMANENTE NETO DEL EJERCICIO	210,945,673.62	
TOTAL ACTIVO DIFERIDO		**824,658.48**	**TOTAL PATRIMONIO**		**254,587,752.69**
TOTAL ACTIVO		**299,823,470.41**	**TOTAL PASIVO Y PATRIMONIO**		**299,823,470.41**

CUENTAS DE ORDEN DEUDORAS		CUENTAS DE ORDEN ACREEDORAS	
ALMACEN DE MATERIALES Y SUMINISTROS	14,445,313.82	ALMACEN DE MATERIALES (EXISTENCIAS)	5,644,438.67
		ALMACEN DE MATERIALES APLICADOS	8,800,875.15

M.F. LIDIA JUÁREZ PÉREZ
DIRECTOR DE CONTABILIDAD Y CUENTA PUBLICA

JAVIER ELIAS RAMÍREZ RAMÍREZ
DIRECTOR GENERAL DE PRESUPUESTO

LIC. RODOLFO FRANCISCO COVARRUBIAS GUTIÉRREZ
TESORERO GENERAL

IV LEGISLATURA

ASAMBLEA LEGISLATIVA DEL DISTRITO FEDERAL
IV LEGISLATURA

TESORERIA GENERAL

ESTADO DE INGRESOS, GASTOS E INVERSIONES DEL 1º DE ENERO AL 30 DE SEPTIEMBRE DE 2008

	ACUMULADO	%
INGRESOS		
APORTACION DE OPERACION DEL GOB DEL D.F.	762,847,638.52	90.46
OTROS INGRESOS	80,446,763.13	9.54
TOTAL INGRESOS	**843,294,401.65**	**100.00**
GASTO DE OPERACION		
SERVICIOS PERSONALES	413,071,404.14	48.98
MATERIALES Y SUMINISTROS	9,748,664.92	1.16
SERVICIOS GENERALES	66,727,694.20	7.91
AYUDAS, SUBSIDIOS Y TRANSFERENCIAS	141,849,217.72	16.82
TOTAL GASTO DE OPERACION	**631,396,980.98**	**74.87**
REMANENTE DE OPERACION	**211,897,420.67**	**25.13**
GASTOS DE INVERSION		
BIENES MUEBLES E INMUEBLES	951,747.05	0.11
ESTUDIOS DE PREINVERSION	0.00	0.00
REMANENTE NETO DEL EJERCICIO	**210,945,673.62**	**25.01**

CUENTAS DE ORDEN PRESUPUESTARIAS

PRESUPUESTO DE INGRESOS		PRESUPUESTO DE EGRESOS	
PRESUPUESTO DE INGRESOS AUTORIZADO	1,191,810,096.52	PRESUPUESTO DE EGRESOS AUTORIZADO	1,191,810,096.52
PRESUPUESTO DE INGRESOS POR RECIBIR	351,000,979.68	PRESUPUESTO DE EGRESOS POR EJERCER	559,451,368.49
PRESUPUESTO DE INGRESOS DEVENGADO	0.00	PRESUPUESTO DE EGRESOS COMPROMETIDO	0.00
PRESUPUESTO DE INGRESOS COBRADO	840,809,116.84	PRESUPUESTO DE EGRESOS EJERCIDO	0.00
		PRESUPUESTO DE EGRESOS PAGADO	632,358,728.03

M.F. LIDIA JUÁREZ PÉREZ
DIRECTOR DE CONTABILIDAD Y CUENTA PUBLICA

JAVIER ELISEO RAMÍREZ RAMÍREZ
DIRECTOR GENERAL DE PRESUPUESTO

LIC. RODOLFO FRANCISCO COVARRUBIAS GUTIÉRREZ
TESORERO GENERAL

EPCG EXPLICACIÓN A LA EVOLUCIÓN PRESUPUESTAL POR CAPÍTULO DE GASTO

UNIDAD RESPONSABLE: 23 A0 00 COMISION DE DERECHOS HUMANOS DEL DISTRITO FEDERAL

PERIODO: ENERO - SEPTIEMBRE 2008

PR	CAPÍTULO	PRESUPUESTO (Pesos con dos decimales) PROGRAMADO MODIFICADO (1)	EJERCIDO (2)	PENDIENTE DE PAGO (3)	DEVENGADO 2+3=(4)	VAR. 4-1=(5)	A) EXPLICAR LAS VARIACIONES DEL PRESUPUESTO DEVENGADO RESPECTO DEL PROGRAMADO MODIFICADO AL PERIODO. B) SEÑALAR LOS CONCEPTOS DE GASTO REGISTRADOS COMO PENDIENTE DE PAGO Y EXPLICAR LAS CAUSAS QUE LO ORIGINARON.
11	**1000**	145,123,357.00	121,775,869.92	0.00	121,775,869.92	23,347,487.08	A) **Situación:** Causas de la situación: La variación del presupuesto devengado con respecto al presupuesto programado obedece a que gastos tales como prima vacacional, aguinaldo y prestaciones de fin de año están calendarizados durante todo el año, pero su aplicación es hasta el cuarto trimestre. Insumos que se dejaron de adquirir (cuantificar): **NO APLICA** Acciones, proyectas o programas públicos que dejaron de realizar (cuantificar): **NO APLICA** Localización geográfica de las acciones proyectos o programas públicos: **NO APLICA** Efecto de la no realización de acciones: **NO APLICA** Población afectada : **NO APLICA** Impacto en los objetivos institucionales: **NO APLICA** **B) NO APLICA.**
	2000	4,212,648.00	2,725,068.21	0.00	2,725,068.21	1,487,579.79	A) **Situación:** Causas de la situación: La variación obedece a ecanomías originadas por la aplicación del Programa de Racionalidad, Austeridad y Disciplina Presupuestal, sin embargo en el cuarto trimestre del año se incrementará el gasto en consumibles, materail didáctico y de apoyo informativo, combustibles, vestuario, uniformes y blancos entre otros. Insumos que se dejaron de adquirir (cuantificar): **NO APLICA**

EPCG EXPLICACIÓN A LA EVOLUCIÓN PRESUPUESTAL POR CAPÍTULO DE GASTO

UNIDAD RESPONSABLE: 23 A0 00 01 COMISION DE DERECHOS HUMANOS DEL DISTRITO FEDERAL

PERIODO: ENERO - SEPTIEMBRE 2008

PR	CAPÍTULO	PRESUPUESTO (Pesos con dos decimales) PROGRAMADO MODIFICADO (1)	EJERCIDO (2)	PENDIENTE DE PAGO (3)	DEVENGADO 2+3=(4)	VAR. 4-1=(5)	A) EXPLICAR LAS VARIACIONES DEL PRESUPUESTO DEVENGADO RESPECTO DEL PROGRAMADO MODIFICADO AL PERIODO. B) SEÑALAR LOS CONCEPTOS DE GASTO REGISTRADOS COMO PENDIENTE DE PAGO Y EXPLICAR LAS CAUSAS QUE LO ORIGINARON.
							Acciones, proyectos o programas públicos que dejaron de realizar (cuantificar): **NO APLICA** Localización geográfica de las acciones proyectos o programas públicos: **NO APLICA** Efecto de la no realización de acciones: **NO APLICA** Población afectada : **NO APLICA** Impacto en los objetivos institucionales: **NO APLICA** **B) NO APLICA.**
	3000	31,071,299.00	24,129,577.20	0.00	24,129,577.20	6,941,721.80	A) **Situación:** Causas de la situación: La variación obedece a economías originadas por la aplicación del Programa de Racionalidad, Austeridad y Disciplina Presupuestal, sin embargo se espera que en el cuarto trimestre del ejercicio el gasto se incremente principalmente por la aplicación del Programa Editorial 2008 . Insumos que se dejaron de adquirir (cuantificar): **NO APLICA** Acciones, proyectos o programas públicos que dejaron de realizar (cuantificar): **NO APLICA** Localización geográfica de las acciones proyectos o programas públicos: **NO APLICA** Efecto de la no realización de acciones: **NO APLICA** Población afectada : **NO APLICA**

002

EPCG EXPLICACIÓN A LA EVOLUCIÓN PRESUPUESTAL POR CAPÍTULO DE GASTO

UNIDAD RESPONSABLE: 23 A0 00 01 COMISION DE DERECHOS HUMANOS DEL DISTRITO FEDERAL

PERIODO: ENERO - SEPTIEMBRE 2008

PR	CAPÍTULO	PRESUPUESTO (Pesos con dos decimales) PROGRAMADO MODIFICADO (1)	EJERCIDO (2)	PENDIENTE DE PAGO (3)	DEVENGADO 2+3=(4)	VAR. 4-1=(5)	A) EXPLICAR LAS VARIACIONES DEL PRESUPUESTO DEVENGADO RESPECTO DEL PROGRAMADO MODIFICADO AL PERIODO. B) SEÑALAR LOS CONCEPTOS DE GASTO REGISTRADOS COMO PENDIENTE DE PAGO Y EXPLICAR LAS CAUSAS QUE LO ORIGINARON.
							Impacto en los objetivos institucionales: **NO APLICA**
	4000	1,427,503.00	329,220.00	0.00	329,220.00	1,098,283.00	A) **Situación:** Causas de la situación: La variación obedece a que aún no se han realizado los convenios de colaboracion con diversas instituciones, los cuales se llevarán a cabo posteriormente. Insumos que se dejaron de adquirir (cuantificar): **NO APLICA** Acciones, proyectos o programas públicos que dejaron de realizar (cuantificar): **NO APLICA** Lacalización geográfica de las acciones proyectas o programas públicos: **NO APLICA** Efecto de la no realización de accianes: **NO APLICA** Población afectada : **NO APLICA** Impacto en los objetivos institucionales: **NO APLICA** **B) NO APLICA.** **B) NO APLICA.**
	5000	8,604,648.00	1,218,007.02	0.00	1,218,007.02	7,386,640.98	A) **Situación:** Causas de la situación: La variación obedece a que ha sido ejercido parcialmente el programa de inversión de esta Comisión, el cual sera aplicado en el transcursa del cuarto trimestre. Insumos que se dejaran de adquirir (cuantificar): **NO APLICA** Acciones, proyectos o programas públicas que dejaron de realizar (cuantificar): **NO APLICA**

EPCG EXPLICACIÓN A LA EVOLUCIÓN PRESUPUESTAL POR CAPÍTULO DE GASTO

UNIDAD RESPONSABLE: 23 A0 00 01 COMISION DE DERECHOS HUMANOS DEL DISTRITO FEDERAL

PERIODO: ENERO - SEPTIEMBRE 2008

PR	CAPÍTULO	PRESUPUESTO (Pesos con dos decimales) PROGRAMADO MODIFICADO (1)	EJERCIDO (2)	PENDIENTE DE PAGO (3)	DEVENGADO 2+3=(4)	VAR. 4-1=(5)	A) EXPLICAR LAS VARIACIONES DEL PRESUPUESTO DEVENGADO RESPECTO DEL PROGRAMADO MODIFICADO AL PERIODO. B) SEÑALAR LOS CONCEPTOS DE GASTO REGISTRADOS COMO PENDIENTE DE PAGO Y EXPLICAR LAS CAUSAS QUE LO ORIGINARON.
							Localización geográfica de las acciones proyectos o programas públicos: **NO APLICA** Efecto de la no realización de acciones: **NO APLICA** Población afectada : **NO APLICA** Impacto en los objetivos institucionales: **NO APLICA** **B) NO APLICA.**
	6000						A) B)
	7000						A) B)
	9000						A) B)
TOTAL PROGRAMA		190,439,455.00	150,177,742.35	0.00	150,177,742.35	40,261,712.65	
TOTAL UR		190,439,455.00	150,177,742.35	0.00	150,177,742.35	40,261,712.65	

004

EPPA EXPLICACIÓN A LA EVOLUCIÓN PRESUPUESTAL DEL GASTO REGISTRADO CON DÍGITO IDENTIFICADOR 10 Y 11

UNIDAD RESPONSABLE: 23 A0 00 COMISION DE DERECHOS HUMANOS DEL DISTRITO FEDERAL

PERIODO: ENERO - SEPTIEMBRE 2008

CAPÍTULO	PRESUPUESTO (Pesos con dos decimales)					A) EXPLICAR LAS VARIACIONES DEL PRESUPUESTO DEVENGADO RESPECTO DEL PROGRAMADO MODIFICADO AL PERIODO. B) SEÑALAR LOS CONCEPTOS DE GASTO REGISTRADOS COMO PENDIENTE DE PAGO Y EXPLICAR LAS CAUSAS QUE LO ORIGINARON.
	PROGRAMADO MODIFICADO (1)	EJERCIDO (2)	PENDIENTE DE PAGO (3)	DEVENGADO 2+3=(4)	VAR. 4-1=(5)	
(3)	(4)	(5)	(6)	(7)	(8)	
1000		NO APLICA				A) (9) Situación: Causas de la situación: Insumos que se dejaron de adquirir (cuantificar): Acciones, proyectos o programas públicos que dejaron de realizar (cuantificar): Localización geográfica de las acciones proyectos o programas públicos: Efecto de la no realización de acciones: Población afectada : Impacto en los objetivos institucionales: B) (10) Bienes, obras o servicios aún no pagados (cuantificar): Causas por las cuales no se cubrió su pago: Acciones, proyectos o programas públicos realizados con los insumos no pagados: Localización geográfica de las acciones , proyectos o programas públicos:
2000						A) B)
3000						A) B)
TOTAL UR						

005

EAP-I EVOLUCIÓN DE LAS ADECUACIONES PRESUPUESTALES

UNIDAD RESPONSABLE: 23 A0 00 COMISION DE DERECHOS HUMANOS DEL DISTRITO FEDERAL			
PERIODO: ENERO - SEPTIEMBRE 2008			
PRESUPUESTO (Pesos con dos decimales)			
ORIGINAL: (3)	MODIFICADO: (4)	VARIACIÓN ABSOLUTA: (4 - 3) = (5)	VARIACIÓN %: (6) = ((4/3)-1)*100

PROYECTOS, ACCIONES O PROGRAMAS 1/	PR	PRESUPUESTO ORIGINAL	PRESUPUESTO MODIFICADO	PRESUPUESTO EJERCIDO	FUENTE DE FINANCIAMIENTO	GCI
(7)	(8)	(9)	(10)	(11)	(12)	(13)

NO APLICA

1/ Se refiere a programas públicos, no presupuestales

EAP-II EXPLICACIÓN A LAS ADECUACIONES PRESUPUESTALES

UNIDAD RESPONSABLE: 23 A0 00 COMISION DE DERECHOS HUMANOS DEL DISTRITO FEDERAL

PERIODO: ENERO - SEPTIEMBRE 2008

PROYECTOS, ACCIONES O PROGRAMAS 1/	RESULTADO ESPERADO O NECESIDAD A SATISFACER	DESCRIPCIÓN	POBLACIÓN BENEFICIADA O EN SU CASO AFECTADA
(3)	(4)	(5)	(6)

NO APLICA

1/ Se refiere a programas públicos, no presupuestales

Informe de Avance Trimestral
DEFINITIVO
Secretaría de Finanzas
Subsecretaría de Egresos

IPC-1000 INCREMENTO PRESUPUESTAL DEL CAPÍTULO 1000

UNIDAD RESPONSABLE: 23 A0 00 COMISION DE DERECHOS HUMANOS DEL DISTRITO FEDERAL

PERIODO: ENERO - SEPTIEMBRE 2008

GCI	PRESUPUESTO (Pesos con dos decimales)		VAR 3-2=(4)	A) EXPLICAR LAS CAUSAS QUE GENERARON EL INCREMENTO PRESUPUESTAL DE LOS RECURSOS EJERCIDOS RESPECTO A LA CALENDARIZACIÓN PRESUPUESTAL ORIGINAL AL PERIODO
	CALENDARIZACIÓN PRESUPUESTAL ORIGINAL AL PERIODO	EJERCIDO AL PERIODO		
(3)				A) (7)
C	(4)	(5)	(6)	
I	(4)	(5)	(6)	

NO APLICA

008

PAPR PRINCIPALES ACCIONES, PROGRAMAS PÚBLICOS O PROYECTOS REALIZADOS

UNIDAD RESPONSABLE: 23 A0 00 COMISION DE DERECHOS HUMANOS DEL DISTRITO FEDERAL

PERIODO: ENERO - SEPTIEMBRE 2008

EJE DEL PROGRAMA GENERAL DE DESARROLLO 2007-2012	LÍNEA DE POLÍTICA	ACCIONES, PROGRAMAS[1] O PROYECTOS	MONTO	CARACTERÍSTICAS	POBLACIÓN BENEFICIADA	INDICADOR ASOCIADO E INTERPRETACIÓN
(3)	(4)	(5)	(6)	(7)	(8)	(9)
Eje 1 - Reforma política: derechos plenos a la ciudad y sus habitantes	Incorporar los derechos humanos en el ejercicio gubernamental, como parte de la Democracia Gobernable.	Promover, vincular, formar y capacitar la cultura en y para los derechos humanos de la ciudadanía y servidores públicos.	El monto está incluido en la asignación presupuestal del área involucrada.	Se apoyaron tres proyectos en el marco del Programa de fomento a iniciativas ciudadanas en materia de defensa y promoción de los derechos humanos, estos proyectos llevan como temática prioritaria el derecho a la no discriminación y se desarrollarán durante este año atendiendo a niños y niñas y jóvenes. Asimismo se inició una etapa de seguimiento que tiene por objeto acompañar y contribuir al fortalecimiento de las organizaciones que estan siendo apoyadas, una de las actividades que se han llevado a cabo es el taller sobre contraloría social y derechos humanos	Habitantes de la Ciudad de México	9.1.2.- Participación en eventos en calidad de expositores, conferencistas o consultores, para la promoción de los derechos humanos.
			El monto está incluido en la asignación presupuestal del área involucrada.	En el mes de agosto se anunció la consulta: "La policia que queremos" y se conformo en septiembre el consejo asesor y grupo promotor. El primer grupo integrado por personas reconocidas en los ámbitos académico y de organizaciones de la sociedad civil cumple con el objetivo de aportar la visión estratégica de dicha consulta. El grupo promotor integrado por 45 organizaciones de la sociedad civil esta llevando a cabo la realización de	Habitantes de la Ciudad de México	8.1.4 Organizar eventos de discusión y debate: mesas de estudio, análisis y conferencias.

PAPR PRINCIPALES ACCIONES, PROGRAMAS PÚBLICOS O PROYECTOS REALIZADOS

UNIDAD RESPONSABLE: 23 A0 00 COMISION DE DERECHOS HUMANOS DEL DISTRITO FEDERAL

PERIODO: ENERO - SEPTIEMBRE 2008

EJE DEL PROGRAMA GENERAL DE DESARROLLO 2007-2012	LÍNEA DE POLÍTICA	ACCIONES, PROGRAMAS[1] O PROYECTOS	MONTO	CARACTERÍSTICAS	POBLACIÓN BENEFICIADA	INDICADOR ASOCIADO E INTERPRETACIÓN
			El monto está incluido en la asignación presupuestal del área involucrada.	diversas actividades con el objetivo de difundir y promover la participación de la gente en la consulta. Esta consulta tiene tres etapas, la consulta abierta en donde se estan recibiendo participaciones a través del internet, la segunda que refiere a la validación y sistematización de la información y la última que será la consulta abierta en donde se preveé que se instalen 500 mesas para la participación ciudadana	Habitantes de la Ciudad de México	8.1.4 Organizar eventos de discusión y debate: mesas de estudio, análisis y conferencias.
Eje 3 - Seguridad y justicia expedíta	El gobierno de la Ciudad de México se ha propuesto mejorar las condiciones propias del entorno de la seguridad pública y de procuración de justicia, con apego al respeto de los derechos humanos.	Dar seguimiento a las recomendaciones pendientes de cumplimiento	El monto está incluido en la asignación presupuestal del área involucrada.	Se revisaron y analizaron ocho proyectos de recomendaciones (tres de la primera, tres de la segunda, uno de la tercera y uno de la de la cuarta Visitadurías Generales de CDHDF). Se llevaron a cabo tres Mesas de trabajo con la Procuraduría General de Justicia del Distrito Federal para dar seguimiento a los procedimientos administrativos de responsabilidad derivados de los expedientes de queja concluidos, en la cual se trabajaron 47 expedientes. Se llevó a cabo la recopilación de testimonios de adolescentes que presenciaron los hechos ocurridos el 20 de junio del presente, en la discoteca "News Divine", de la Delegación Gustavo A. Madero (Recomendación 11/2008)	Habitantes de la Ciudad de México	7.1.2 Elaborar un informe que reporte las labores de seguimiento a las recomendaciones, a los procedimientos administrativos de responsabilidad y a las labores de investigación e información.

PAPR PRINCIPALES ACCIONES, PROGRAMAS PÚBLICOS O PROYECTOS REALIZADOS

UNIDAD RESPONSABLE: 23 A0 00 01 COMISION DE DERECHOS HUMANOS DEL DISTRITO FEDERAL

PERIODO: ENERO - SEPTIEMBRE 2008

EJE DEL PROGRAMA GENERAL DE DESARROLLO 2007-2012	LÍNEA DE POLÍTICA	ACCIONES, PROGRAMAS[1] O PROYECTOS	MONTO	CARACTERÍSTICAS	POBLACIÓN BENEFICIADA	INDICADOR ASOCIADO E INTERPRETACIÓN
		Tramitar e investigar las quejas recibidas de presuntas violaciones de derechos humanos y elaborar la conclusión que corresponda de acuerdo al reglamento interno.	El monto está incluido en la asignación presupuestal del área involucrada.	En el mes de septiembre, la CDHDF a través de la Dirección General de Quejas y Orientación, asistió y participó en el operativo del 15 de septiembre, para observar que no se violentaran los derechos humanos de los ciudadanos que acudieron a escuchar el grito de independencia.	Habitantes de la Ciudad de México	2.3.3 Construir canales de negociación y diálogo con autoridades, actores políticos y sociales.
		Proporcionar el servicio de orientación y asesoría a la ciudadanía, así como tramitar, registrar, capturar y dar seguimiento a los expedientes concluidos.	El monto está incluido en la asignación presupuestal del área involucrada.	El Personal de la Dirección General de Quejas y Orientación, atendió las solicitudes y/o peticiones de los participantes de la Audiencia Pública " La Policía que queremos".	Habitantes de la Ciudad de México	6.1.2. Atención a las peticionarias y a los peticionarios que acudan a la CDHDF para solicitar los servicios que brinda.

1/ Se refiere a programas públicos, no presupuestales

DEFINITIVO

Informe de Avance Trimestral

Secretaría de Finanzas
Subsecretaría de Egresos

ARMEG ACCIONES REALIZADAS EN MATERIA DE EQUIDAD DE GÉNERO

UNIDAD RESPONSABLE: 23 A0 00 COMISION DE DERECHOS HUMANOS DEL DISTRITO FEDERAL

PERIODO: ENERO - SEPTIEMBRE 2008

PROYECTOS, ACCIONES O PROGRAMAS 1/	PR	Presupuesto (pesos con dos decimales)			CARACTERÍSTICAS	INDICADOR ASOCIADO E INTERPRETACIÓN
		ORIGINAL ANUAL	PROGRAMADO MODIFICADO	EJERCIDO		
(3)	(4)	(5)	(6)	(7)	(8)	(9)
		El monto está incluido en la asignación presupuestal del área involucrada.	El monto está incluido en la asignación presupuestal del área involucrada.	El monto está incluido en la asignación presupuestal del área involucrada.	Foro Internacional sobre Género y medio Ambiente realizado en la Cancillería de la Secretaría de Relaciones Exteriores el día 7 de julio de 2008.	13.7.2 Reuniones del Comité de Apoyo al PROEG - su cumplimiento ha sido del 100% con respecto a lo programada.
		El monto está incluido en la asignación presupuestal del área involucrada.	El monto está incluido en la asignación presupuestal del área involucrada.	El monto está incluido en la asignación presupuestal del área involucrada.	Mesa redonda "Reflexiones sobre la Paternidad" realizada el 13 de junio de 2008 en la Casa de Cultura Jesús Reyes Héroles, Delegación Coyoacán. El evento fue organizado por la Dirección General de Desarrollo Social, Unidad Departamental de Equidad	13.7.2 Reuniones del Comité de Apoyo al PROEG - su cumplimiento ha sido del 100% con respecto a lo programado.
		El monto está incluido en la asignación presupuestal del área involucrada.	El monto está incluido en la asignación presupuestal del área involucrada.	El monto está incluido en la asignación presupuestal del área involucrada.	Cuarta reunión ordinaria de grupo delegacional asesor y promotor de género de la delegación Iztacalco, el 16 de julio de 2008 en la Asamblea Legislativa del Distrito Federal.	13.7.2 Reuniones del Comité de Apoyo al PROEG - su cumplimiento ha sido del 100% con respecto a lo programado.
		El monto está incluido en la asignación presupuestal del área involucrada.	El monto está incluido en la asignación presupuestal del área involucrada.	El monto está incluido en la asignación presupuestal del área involucrada.	Segunda reunión preparatoria para participar en los 16 días de Activismo Contra la Violencia de Género, realizado el 18 de septiembre de 2008, en la Sala de Juntas de la Dirección General de Igualdad y Diversidad Social de la Secretaría de Desarrollo Social.	13.7.2 Reuniones del Comité de Apoyo al PROEG - su cumplimiento ha sido del 100% con respecto a lo programado.

1/ Se refiere a programas públicos, no programáticos.

ADyS AYUDAS, DONATIVOS Y SUBSIDIOS

UNIDAD RESPONSABLE: 23 A0 00 COMISION DE DERECHOS HUMANOS DEL DISTRITO FEDERAL

PERIODO: ENERO - SEPTIEMBRE 2008

AYUDAS, DONATIVOS Y SUBSIDIOS	BENEFICIARIO		MONTO	CARACTERÍSTICAS
	TIPO[1/]	TOTAL		
(3)	(4)	(5)	(6)	(7)

NO APLICA

1/ Tipo de Beneficiarios seran personas, grupos, asociaciones o empresas

DEFINITIVO

Informe de Avance Trimestral

Secretaría de Finanzas
Subsecretaría de Egresos

PROSAP PROGRAMAS QUE OTORGAN SUBSIDIOS Y APOYOS A LA POBLACIÓN

UNIDAD RESPONSABLE: 23 A0 00 COMISION DE DERECHOS HUMANOS DEL DISTRITO FEDERAL

PERIODO: ENERO - SEPTIEMBRE 2008

DENOMINACIÓN DEL PROGRAMA 1/	DELEGACIÓN	COLONIA	POBLACIÓN OBJETIVO	PRESUPUESTO (Pesos con dos decimales)		
				ORIGINAL ANUAL	MODIFICADO AL PERIODO	EJERCIDO
(3)	(4)	(4)	(5)	(6)	(7)	(8)
	NO APLICA					

1/ Se refiere a programas públicos no programáticos

FPC FONDO DE PROTECCCIÓN CIVIL

UNIDAD RESPONSABLE: 23 A0 00 COMISION DE DERECHOS HUMANOS DEL DISTRITO FEDERAL
PERIODO: ENERO - SEPTIEMBRE 2008

RUBROS DE GASTO	PRESUPUESTO (Pesos con dos decimales)			DESCRIPCIÓN DE LOS RUBROS DE GASTO
	ORIGINAL ANUAL	PROGRAMADO MODIFICADO	EJERCIDO	
(3)	(4)	(5)	(6)	(7)
	NO APLICA			

FIDCO-I FIDEICOMISOS CONSTITUIDOS

UNIDAD RESPONSABLE: 23 A0 00 COMISION DE DERECHOS HUMANOS DEL DISTRITO FEDERAL

PERIODO: ENERO - SEPTIEMBRE 2008

DENOMINACIÓN DEL FIDEICOMISO	FECHA DE SU CONSTITUCIÓN	FIDEICOMITENTE	FIDEICOMISARIO	FIDUCIARIO	OBJETO DE SU CONSTITUCIÓN	MODIFICACIONES AL OBJETO DE SU CONSTITUCIÓN	OBJETIVO ACTUAL	DISPONIBILIDAD DE RECURSOS AL FINALIZAR EL TRIMESTRE ANTERIOR (1)	DISPONIBILIDAD DE RECURSOS AL FINALIZAR EL TRIMESTRE DE REFERENCIA (2)	VARIACIÓN DE LA DISPONIBILIDAD 2-1 = (3)	ESTADO FINANCIERO		
											ACTIVO	PASIVO	CAPITAL
(3)	(4)	(5)	(6)	(7)	(8)	(9)	(10)	(11)	(12)	(13)	(14)	(15)	(16)
					NO APLICA								

FIDCO-II FIDEICOMISOS CONSTITUIDOS

UNIDAD RESPONSABLE: 23 A0 00 COMISION DE DERECHOS HUMANOS DEL DISTRITO FEDERAL

PERIODO: ENERO - SEPTIEMBRE 2008

DENOMINACIÓN DEL FIDEICOMISO	TIPO DE GASTO GCI	DESTINO DEL GASTO	MONTO EJERCIDO
(3)	(4)		
FIDCENTRO			TOTAL
	C	(5)	(6)
	I	(5)	(6)

NO APLICA

CC CONVENIOS DE COORDINACIÓN

UNIDAD RESPONSABLE: 23 A0 00 COMISION DE DERECHOS HUMANOS DEL DISTRITO FEDERAL

PERIODO: ENERO - SEPTIEMBRE 2008

NOMBRE	OBJETIVO	VIGENCIA	MONTO	CARACTERÍSTICAS	RESULTADOS
(3)	(4)	(5)	(6)	(7)	(8)
		NO APLICA			

AO ACTIVIDADES INSTITUCIONALES QUE REGISTRARON ANTICIPO DE OBRA

UNIDAD RESPONSABLE: 23 A0 00 COMISION DE DERECHOS HUMANOS DEL DISTRITO FEDERAL

PERIODO: ENERO - SEPTIEMBRE 2008

PR	PE	AI	DENOMINACIÓN	MONTO DEL ANTICIPO (Pesos con dos decimales)	AMORTIZACIÓN DE ANTICIPOS	DESCRIPCIÓN
(3)			(3)	(4)	(5)	(6)
	(3)					
		(3)				

NO APLICA

EVPP-I EVALUACIÓN PROGRAMÁTICO-PRESUPUESTAL DE ACTIVIDADES INSTITUCIONALES

UNIDAD RESPONSABLE: 23 A0 00 COMISION DE DERECHOS HUMANOS DEL DISTRITO FEDERAL

PERIODO: ENERO - SEPTIEMBRE 2008

PR	PE	AI	DENOMINACIÓN	UNIDAD DE MEDIDA	RESULTADOS											
					FÍSICO			PRESUPUESTAL (Pesos con dos decimales)								
					PROGRAMADO MODIFICADO AL PERIODO (1)	ALCANZADO AL PERIODO (2)	ICMPP (%) 2/1=(3)	PROGRAMADO MODIFICADO AL PERIODO (4)	EJERCIDO AL PERIODO (5)	PENDIENTE DE PAGO (6)	ANTICIPOS (7)	AMORTIZACION DE ANTICIPOS (8)	IEGPP (%) (5+6+7+8)/4=(9)	IARCM (%) 3/9
					(4)	(4)	(5)	(6)	(6)	(7)	(8)	(9)	(10)	(11)
11			**PROCURACION DE JUSTICIA**					190,439,455.00	150,177,742.35	0.00	0.00	0.00	78.86	0.0
	00		**ACCIONES DEL PROGRAMA NORMAL**					190,439,455.00	150,177,742.35	0.00	0.00	0.00	78.86	0.0
		42	**TRANSFERENCIAS A ORGANOS AUTÓNOMOS**	(3)				190,439,455.00	150,177,742.35	0.00	0.00	0.00	78.86	0.0
		1	Llevar a cabo la conducción e interlocución institucional, así como efectuar la rendición de cuentas a través de los sistemas establecidos	Conducción	17.0	15.0	88.2	21,350,189.00	18,395,359.17	0.00	0.00	0.00	86.16	102.4
		2	Tramitar e investigar las quejas recibidas de presuntas violaciones de derechos humanos y elaborar la conclusión que corresponda de acuerdo al reglamento interno.	Asunto	119.0	123.0	103.4	44,275,326.00	37,524,401.24	0.00	0.00	0.00	84.75	122.0
		3	Establecer y mantener relaciones con organizaciones sociales y civiles, así como publicar y difundir materiales de derechos humanos	Acción	284,245.0	452,241.0	159.1	14,709,738.00	10,428,385.62	0.00	0.00	0.00	70.89	224.4
		4	Proporcionar el servicio de orientación y asesoría a la ciudadanía, así como tramitar, registrar, capturar y dar seguimiento a los expedientes concluidos.	Servicio	18.0	12.0	66.7	21,254,481.00	17,349,490.22	0.00	0.00	0.00	81.63	81.7
		5	Promover, vincular, formar y capacitar la cultura en y para los derechos humanos de la ciudadanía y servidores públicos.	Capacitación	3,809.0	5,995.0	157.4	14,935,357.00	12,340,736.60	0.00	0.00	0.00	82.63	190.5
		6	Fortalecer institucionalmente y dar apoyo administrativo	Apoyo	1.0	1.0	100.0	44,230,617.00	27,987,535.35	0.00	0.00	0.00	63.28	158.0
		7	Desarrollar programas de difusión y comunicación, dirigidos a la ciudadanía en materia de derechos humanos.	Programa	1,427.0	1,965.0	137.7	11,744,430.00	10,912,434.68	0.00	0.00	0.00	92.92	148.2
		8	Dar seguimiento a las recomendaciones pendientes de cumplimiento	Seguimiento	41.0	39.0	95.1	5,991,859.00	5,849,920.74	0.00	0.00	0.00	97.63	97.4
		9	Impulsar investigaciones y acciones para el desarrollo institucional y la profesionalización de los funcionarios	Acción	33.0	32.0	97.0	7,653,885.00	5,399,201.77	0.00	0.00	0.00	70.54	137.5
		10	Supervisar el manejo eficiente y racional de los recursos institucionales	Supervisión	20.0	23.0	115.0	4,293,573.00	3,990,276.96	0.00	0.00	0.00	92.94	123.7

EVPP-II EXPLICACIÓN A LAS VARIACIONES DE LA EVALUACIÓN PROGRAMÁTICO-PRESUPUESTAL DE ACTIVIDADES INSTITUCIONALES

UNIDAD RESPONSABLE: 23 A0 00 COMISION DE DERECHOS HUMANOS DEL DISTRITO FEDERAL

PERIODO: ENERO - SEPTIEMBRE 2008

PR	PE	AI	DENOMINACIÓN	CAUSAS DE LAS DESVIACIONES
11			**PROCURACION DE JUSTICIA**	
	00		**ACCIONES DEL PROGRAMA NORMAL**	
		42	**TRANSFERENCIAS A ORGANOS AUTÓNOMOS**	
		1	Llevar a cabo la conducción e interlocución institucional, así como efectuar la rendición de cuentas a través de los sistemas establecidos	La variación obedece a que se tenía programado presentar el informe anual 2007 de la Situación de los derechos humanos de las mujeres en el DF, sin embargo la fecha de presentación está aún por confirmar.
		3	Establecer y mantener relaciones con organizaciones sociales y civiles, así como publicar y difundir materiales de derechos humanos	La distribución de materiales, la creciente demanda originada por el programa de promotores ciudadanos, así como la asistencia a diversos foros. Se ha incrementado el número de publicaciones derivado del ingreso de una cantidad importante de publicaciones generadas por la Comisión, de las recibidas por parte de otras Instituciones y las adquisiciones efectuadas en el periodo. Se reporta un incremento en las actividades que se relacionan con la promoción, el trabajo con grupos y organizaciones sociales y civiles.
		4	Proporcionar el servicio de orientación y asesoría a la ciudadanía, así como tramitar, registrar, capturar y dar seguimiento a los expedientes concluidos.	La variación obedece a que durante el mes de septiembre no se impartió ningún curso debido a las cargas de trabajo de la Dirección General de Quejas y Orientación; sin embargo se esta contemplando impartirlos en el último trimestre del año. La publicación con el titulo "Por tus derechos Igualdad" será elaborada en el mes de octubre.
		5	Promover, vincular, formar y capacitar la cultura en y para los derechos humanos de la ciudadanía y servidores públicos.	La variación obedece a que se han incrementado las actividades programadas en POA, debido a la alta demanda de solicitudes por parte de las instituciones que solicitan los servicios de la CDHDF, así como a la promoción y difusión de los derechos humanos en las diferentes delegaciones que integran el Distrito Federal.
		7	Desarrollar programas de difusión y comunicación, dirigidos a la ciudadanía en materia de derechos humanos.	La presentación del Informe especial del Caso New´s Divine", La Consulta Pública " la policia que queremos" y la Consulta Ciudadana del mismo nombre y la difusión de los mismos temas por los medios de comunicación, al final del periodo que se reporta, los distintos temas de derechos humanos que fueron de interés para los medios de comunicación, la gran cantidad de información generada por la CDHDF, la importancia de los materiales audiovisuales producidos, así como el uso cada vez más frecuente del Internet como medio informativo
		10	Supervisar el manejo eficiente y racional de los recursos institucionales	Se realizaron acciones preventivas de control interno para el desarrollo de las actividades y avance físico de metas.

INDICADORES ASOCIADOS A LAS ACTIVIDADES INSTITUCIONALES ESTRATÉGICAS

UNIDAD RESPONSABLE: 23 A0 00 COMISION DE DERECHOS HUMANOS DEL DISTRITO FEDERAL

PERIODO: ENERO - SEPTIEMBRE 2008

PROGRAMA GENERAL DE DESARROLLO DEL D.F. 2007-2012

LÍNEAS DE POLÍTICA

Descripción: (3)

Actividad Institucional Estratégica:	PG/PE/AI	Denominación
	(4)	(5) Desarrollar una estrategia educativa en Derechos Humanos

Misión	(6) Incrementar las actividades de educación en materia de Derechso Humanos en el Distrito Federal.
Fin	(7) Incrementar las actividades de educación en materia de Derechso Humanos en el Distrito Federal.
Propósito	(8) Capacitar a los habitantes del Distrito Federal en Derechos Humanos.
Componente	(9) Realizar diversas acciones educativas, de promoción, capacitación y formación en Derechos Humanos.
Nombre del Indicador	(10) Acciones educativas de promoción, capacitación y formación.
Tipo	(11) Interno y externo.
Objetivo de Medición	(12) Capacitar y promover los Derechos Humanos
Fórmula de Cálculo	(13) (Meta alcanzada al período/ meta programada al período)* 100
Desagregación Geográfica	(14) Distrito Federal
Meta Anual	(15) 4000
Interpretación del Resultado	(16) Debido a la demanda par parte de las instituciones públicas y privadas, incrementan lo programado.
Frecuencia de Medición	(17) Mensual
Fuente	(18) Datos elaborados por la CDHDF.
Valor del Indicador al Cierre de 2007	(19) NO APLICA
Valor del Indicador al Concluir el Periodo de Análisis en 2008	(20) NO APLICA
Características de los Valores del Indicador	(21) NO APLICA

INDICADORES ASOCIADOS A LAS ACTIVIDADES INSTITUCIONALES ESTRATÉGICAS

UNIDAD RESPONSABLE: 23 A0 00 COMISION DE DERECHOS HUMANOS DEL DISTRITO FEDERAL

PERIODO: ENERO - SEPTIEMBRE 2008

PROGRAMA GENERAL DE DESARROLLO DEL D.F. 2007-2012

LÍNEAS DE POLÍTICA

Descripción: (3)

Actividad Institucional Estratégica:	PG/PE/AI	Denominación
	(4)	(5) Difundir el trabajo de la CDHDF a traves de libros, revistas y materiales de diefente formato.

Misión	(6) Divulgar las investigaciones y metodologías, resultado de las experiencias significativas en materia de defensa y el estudio profundo de expertos en Derechos Humanos.
Fin	(7) Divulgar las investigaciones y metadologías, resultado de las experiencias significativas en materia de defensa y el estudio profundo de expertos en Derechos Humanos.
Propósito	(8) Contribuir a la Generación de una cultura de Derechos Humanos a traves de la elabaración y difución de materiales especializados.
Componente	(9) Que esté al alcance de los habitantes del Distrito Federal el material impreso en Derechos Humanos.
Nombre del Indicador	(10) Divulgar y distribuir los materiales en Derechos Humanos en eventos organizados por instancias públicas y privadas.
Tipo	(11) Interno y externo.
Objetivo de Medición	(12) Conocer el grado de avance de manera mensual
Fórmula de Cálculo	(13) (Meta alcanzada al período / meta programada al período) * 100
Desagregación Geográfica	(14) Distrito Federal
Meta Anual	(15) 400 000
Interpretación del Resultado	(16) La demanda de la presencia de la CDHDF en diversos foros ha rebasada la meta programada
Frecuencia de Medición	(17) Mensual
Fuente	(18) Datas elaborados par la CDHDF.
Valor del Indicador al Cierre de 2007	(19) NO APLICA
Valor del Indicador al Concluir el Periodo de Análisis en 2008	(20) NO APLICA
Características de los Valores del Indicador	(21) NO APLICA

DEFINITIVO

COMISION DE DERECHOS HUMANOS DEL DISTRITO FEDERAL
DIRECCION GENERAL DE ADMINISTRACION
SUBDIRECCION DE FINANZAS
DEPARTAMENTO DE CONTABILIDAD

BALANCE GENERAL AL 30 DE SEPTIEMBRE DE 2008 *

ACTIVO

CIRCULANTE		
EFECTIVO EN CAJA, BANCOS E INVERSIONES		**48,209,593.51**
CUENTAS POR COBRAR		
DEUDORES DIVERSOS	986,402.20	
DEPOSITOS EN GARANTIA	124,307.74	
RESPONSABILIDADES	214,872.06	
	1,325,582.00	
MENOS - RESERVA PARA CTAS. INCOBRABLES	**-214,872.06**	**1,110,709.94**
TOTAL ACTIVO CIRCULANTE		**49,320,303.45**
FIJO		
MOBILIARIO Y EQUIPO DE ADMINISTRACION	8,234,307.92	
MAQ. Y EQ. AGROP. INDUSTRIAL Y DE COMUNIC.	4,050,934.79	
VEHICULOS Y EQUIPO DE TRANSPORTE	2,608,188.19	
EQUIPO MEDICO Y DE LABORATORIO	10,877.30	
EQUIPO E INSTRUMENTAL MEDICO Y DE LAB.	1,520.29	
HERRAMIENTAS Y REFACCIONES	48,584.46	
BIENES INMUEBLES	85,409,784.12	
TOTAL ACTIVO FIJO		**100,364,197.07**
OTROS ACTIVOS		
FONDO PARA ADQ. DE INMUEBLE	76,200,297.06	
ANTICIPO Y GTOS. PARA ADQ. DE INMUEBLE	5,495,551.94	
FONDO PARA LIQUIDACIONES DEL PERSONAL	3,482,730.59	
		85,178,579.59
TOTAL ACTIVO		**234,863,080.11**

PASIVO

A CORTO PLAZO		
ACREEDORES DIVERSOS	364,205.57	
IMPUESTOS POR PAGAR	2,044,180.41	
	2,408,385.98	
OTROS PASIVOS		
OTROS INGRESOS	2,814.50	
SUBSIDIO DEL GBNO. DEL D.F. P/A	47,612,536.47	
	47,615,350.97	
TOTAL PASIVO A CORTO PLAZO Y OTROS		**50,023,736.95**
RESERVA P/FDO. DE LIQUIDACIONES	24,778,002.17	
TOTAL PASIVO		**74,801,739.12**
PATRIMONIO		
INCREMENTO ACUMULADO DEL PATRIMONIO	138,164,929.72	
DONACIONES	376,199.50	
SUPERAVIT (DEFICIT) P/RECUP. DE ACTIVOS FIJOS	-4,288,222.07	
RESERVA PARA ADQ. DE INMUEBLE	25,808,433.84	
TOTAL PATRIMONIO		**160,061,340.99**
TOTAL PASIVO Y PATRIMONIO		**234,863,080.11**

CUENTAS DE ORDEN

EXISTENCIAS DE CONSUMIBLES PAPELERIA	612,182.19
EXIST. DE CONSUM. Y ACCES. P/EQ. DE COMPUTO	199,906.31
EXIST. DE LIBROS Y FOLLETOS	1,800,115.15

* LA COMISION PREPARA SU INFORMACION FINANCIERA CONFORME A LAS REGLAS Y CRITERIOS CONTABLES ESTABLECIDOS POR LAS NORMAS DE INFORMACION FINANCIERA COMPLEMENTADOS CON REGLAS PARTICULARES GUBERNAMENTALES, CODIGO FINANCIERO DEL DISTRITO FEDERAL Y DE TIPO PRESUPUESTAL EN SU CONDICION DE ORGANISMO AUTONOMO.

LIC. ROMAN TORRES HUATO
DIRECTOR GENERAL DE ADMINISTRACION

C. JOSE LUIS SOSA HERNANDEZ
DEPARTAMENTO DE CONTABILIDAD

DEFINITIVO

COMISION DE DERECHOS HUMANOS DEL DISTRITO FEDERAL
DIRECCION GENERAL DE ADMINISTRACION
SUBDIRECCION DE FINANZAS
DEPARTAMENTO DE CONTABILIDAD

ESTADO DE ORIGEN Y APLICACION DE RECURSOS
AL 30 DE SEPTIEMBRE DE 2008

CONCEPTO	AL PRINCIPIO		AL FINAL		ORIGEN	APLICACION
	DEUDOR	ACREEDOR	DEUDOR	ACREEDOR	DEUDOR	ACREEDOR
ACTIVO	**231,232,641.95**		**234,863,080.11**		**3,630,438.16**	
CAJA	358,500.00		358,500.00			
BANCOS	1,555,534.56		-250,012.44		-1,805,547.00	
INVERSIONES EN VALORES	43,128,901.87		48,101,105.95		4,972,204.08	
DEUDORES DIVERSOS	750,928.19		986,402.20		235,474.01	
DEPOSITOS EN GARANTIA	124,307.74		124,307.74			
RESPONSABILIDADES	214,872.06		214,872.06			
RESERVA PARA CTAS. INCOBRABLES	-214,872.06		-214,872.06			
BIENES MUEBLES E INMUEBLES (CAP. 5000 INV.)	100,017,008.62		100,364,197.07		347,188.45	
FONDO PARA ADQ. DE INMUEBLE	78,164,354.38		76,200,297.06		-1,964,057.32	
ANTICIPO Y GTOS. PARA ADQ. DE INMUEBLE	3,535,794.98		5,495,551.94		1,959,756.96	
FONDO PARA LIQUIDACIONES DEL PERSONAL	3,597,311.61		3,482,730.59		-114,581.02	
GASTOS DE ADMINISTRACION	**131,558,446.71**		**149,079,425.33**		**17,520,978.62**	
CAP. 1000 SERVICIOS PERSONALES	108,190,986.03		121,541,059.92		13,350,073.89	
CAP. 2000 MATERIALES Y SUMINISTROS	2,480,480.20		2,725,068.21		244,588.01	
CAP. 3000 SERVICIOS GENERALES	20,573,860.48		24,384,577.20		3,810,716.72	
CAP. 4000 AYUDAS, SUBSIDIOS Y TRANSFERENCIAS	313,120.00		428,720.00		115,600.00	
PASIVO		**71,582,511.37**		**74,801,739.12**		**3,219,227.75**
ACREEDORES DIVERSOS		218,203.93		364,205.57		146,001.64
IMPUESTOS POR PAGAR		2,021,530.80		2,044,180.41		22,649.61
RESERVA P/FDO. DE LIQUIDACIONES		24,866,377.24		24,778,002.17		-88,375.07
INTERESES POR RENDIMIENTO				0.00		0.00
OTROS INGRESOS		2,107.50		2,814.50		707.00
SUBSIDIO DEL GBNO. DEL D.F. (P.A.)		44,474,291.90		47,612,536.47		3,138,244.57
TOTAL	**362,791,088.66**	**71,582,511.37**	**383,942,505.44**	**74,801,739.12**	**21,151,416.78**	**3,219,227.75**

CONCEPTO	AL PRINCIPIO		AL FINAL		ORIGEN	APLICACION
	DEUDOR	ACREEDOR	DEUDOR	ACREEDOR	DEUDOR	ACREEDOR

DEFINITIVO

COMISION DE DERECHOS HUMANOS DEL DISTRITO FEDERAL
DIRECCION GENERAL DE ADMINISTRACION
SUBDIRECCION DE FINANZAS
DEPARTAMENTO DE CONTABILIDAD

ESTADO DE ORIGEN Y APLICACION DE RECURSOS
AL 30 DE SEPTIEMBRE DE 2008

	362,791,088.66	71,582,511.37	383,942,505.44	74,801,739.12	21,151,416.78	3,219,227.75
CAPITAL CONTABLE		**46,951,925.48**		**46,951,925.48**		
RESULTADO DE EJERCICIOS ANTERIORES 1993		186,507.93		186,507.93		
RESULTADO DE EJERCICIOS ANTERIORES 1994		3,313,331.73		3,313,331.73		
RESULTADO DE EJERCICIOS ANTERIORES 1995		2,382,096.83		2,382,096.83		
RESULTADO DE EJERCICIOS ANTERIORES 1996		1,541,283.02		1,541,283.02		
RESULTADO DE EJERCICIOS ANTERIORES 1997		44,507.51		44,507.51		
RESULTADO DE EJERCICIOS ANTERIORES 1998		798,867.17		798,867.17		
RESULTADO DE EJERCICIOS ANTERIORES 1999		36,182.67		36,182.67		
RESULTADO DE EJERCICIOS ANTERIORES 2000		2,840,629.94		2,840,629.94		
RESULTADO DE EJERCICIOS ANTERIORES 2001		1,158,402.04		1,158,402.04		
RESULTADO DE EJERCICIOS ANTERIORES 2002		3,501,808.04		3,501,808.04		
RESULTADO DE EJERCICIOS ANTERIORES 2003		4,684,794.48		4,684,794.48		
RESULTADO DE EJERCICIOS ANTERIORES 2004		4,280,257.61		4,280,257.61		
RESULTADO DE EJERCICIOS ANTERIORES 2005		6,234,357.44		6,234,357.44		
RESULTADO DE EJERCICIOS ANTERIORES 2006		6,193,177.83		6,193,177.83		
RESULTADO DE EJERCICIOS ANTERIORES 2007		28,260,514.40		28,260,514.40		
DEPREC. ACUM. HISTORICA AJUSTE INICIAL		-18,504,793.16		-18,504,793.16		
MINISTRACIONES		**131,396,552.87**		**149,328,741.90**		**17,932,189.03**
SUBSIDIO DEL GOBNO. DEL D.F. (G.CORRIENTE)		130,525,734.30		148,110,734.88		17,585,000.58
SUBSIDIO DEL GOBNO. DEL D.F. (G.INVERSION)		870,818.57		1,218,007.02		347,188.45
DONACIONES		**376,199.50**		**376,199.50**		
NACIONAL MONTE DE PIEDAD .I.A.P.		376,199.50		376,199.50		
SUPERAVIT		**-4,288,222.07**		**-4,288,222.07**		
SUPERAVIT		-4,288,222.07		-4,288,222.07		
RESERVA PARA ADQ. DE INMUEBLE		**25,808,433.84**		**25,808,433.84**		
RESERVA PARA COMPRA DE EDIFICIO		25,808,433.84		25,808,433.84		
BIENES INMUEBLES		**85,915,126.18**		**85,915,126.18**		
EDIFICIOS Y LOCALES		85,915,126.18		85,915,126.18		
EFECTO MONETARIO ACUMULADO		**-27,452,478.66**		**-27,452,478.66**		
EFECTO MONETARIO INICIAL		-27,452,478.66		-27,452,478.66		
VALOR ACTUALIZADO DEL PATRIMONIO		**32,501,040.15**		**32,501,040.15**		
PATRIMONIO ACTUALIZADO		32,501,040.15		32,501,040.15		
TOTAL	**362,791,088.66**	**362,791,088.66**	**383,942,505.44**	**383,942,505.44**	**21,151,416.78**	**21,151,416.78**

CUENTAS DE ORDEN

EXISTENCIAS DE CONSUMIBLES PAPELERIA	612,182.19
EXIST. DE CONSUM. Y ACCES. P/EQ. DE COMPUTO	199,906.31
EXIST. DE LIBROS Y FOLLETOS	1,800,115.15

DEFINITIVO

COMISION DE DERECHOS HUMANOS DEL DISTRITO FEDERAL
DIRECCION GENERAL DE ADMINISTRACION
SUBDIRECCION DE FINANZAS
DEPARTAMENTO DE CONTABILIDAD

ESTADO DE INGRESOS Y EGRESOS
AL 30 DE SEPTIEMBRE DE 2008

INGRESOS		**196,944,092.87**
INGRESOS ACUMULADOS AL MES DE AGOSTO	175,872,952.27	
APORT. DEL GBNO. DEL D.F.	20,203,852.00	
INTERESES POR RENDIMIENTO	866,581.60	
OTROS INGRESOS DEL MES	707.00	
EGRESOS		**149,079,425.33**
SERVICIOS PERSONALES	121,541,059.92	
MATERIALES Y SUMINISTROS	2,725,068.21	
SERVICIOS GENERALES	24,384,577.20	
AYUDAS, SUBSIDIOS Y TRANSFERENCIAS	428,720.00	
DISPONIBILIDAD DEL PERIODO		**47,864,667.54**

UNIDAD RESPONSABLE: 20 JO 00 CONSEJO DE LA JUDICATURA DEL DISTRITO FEDERAL

PERIODO: ENERO - SEPTIEMBRE 2008.

PR	CAPÍTULO	PRESUPUESTO (Pesos con dos decimales)					A) EXPLICAR LAS VARIACIONES DEL PRESUPUESTO DEVENGADO RESPECTO DEL PROGRAMADO MODIFICADO AL PERIODO. B) SEÑALAR LOS CONCEPTOS DE GASTO REGISTRADOS COMO PENDIENTE DE PAGO Y EXPLICAR LAS CAUSAS QUE LO ORIGINARON.
		PROGRAMADO MODIFICADO (1)	EJERCIDO (2)	PENDIENTE DE PAGO (3)	DEVENGADO 2+3=(4)	VAR. 4-1=(5)	
02	1000	100,689.3	100,689.3	0.0	100,689.3	0.0	A) Situación: No hay variaciones Causas de la situación: No aplica Insumos que se dejaron de adquirir (cuantificar): No aplica Acciones, proyectos o programas públicos que dejaron de realizar (cuantificar): No aplica Localización geográfica de las acciones proyectos o programas públicos: No aplica Efecto de la no realización de acciones: No aplica Población afectada: No aplica Impacto en los objetivos institucionales: No aplica B) Bienes, obras o servicios aún no pagados (cuantificar): No aplica Causas por las cuales no se cubrió su pago: No aplica Acciones, proyectos o programas públicos realizados con los insumos no pagados: No aplica Localización geográfica de las acciones , proyectos o programas públicos: No aplica
	2000	2,605.7	2,605.7	0.0	2,605.7	0.0	A) Situación: No hay variaciones Causas de la situación: No aplica Insumos que se dejaron de adquirir (cuantificar): No aplica Acciones, proyectos o programas públicos que dejaron de realizar (cuantificar): No aplica Localización geográfica de las acciones proyectos o programas públicos: No aplica Efecto de la no realización de acciones: No aplica Población afectada: No aplica Impacto en los objetivos institucionales: No aplica B) Bienes, obras o servicios aún no pagados (cuantificar): No aplica Causas por las cuales no se cubrió su pago: No aplica Acciones, proyectos o programas públicos realizados con los insumos no pagados: No aplica Localización geográfica de las acciones , proyectos o programas públicos: No aplica

001

DEFINITIVO

	[illegible]	7,817.7	7,817.7	0.0	7,817.7	0.0	A) Situación: No hay variaciones Causas de la situación: No aplica Insumos que se dejaron de adquirir (cuantificar): No aplica Acciones, proyectos o programas públicos que dejaron de realizar (cuantificar): No aplica Localización geográfica de las acciones proyectos o programas públicos: No aplica Efecto de la no realización de acciones: No aplica Población afectada: No aplica Impacto en los objetivos institucionales: No aplica B) Bienes, obras o servicios aún no pagados (cuantificar): No aplica Causas por las cuales no se cubrió su pago: No aplica Acciones, proyectos o programas públicos realizados con los insumos no pagados: No aplica Localización geográfica de las acciones , proyectos o programas públicos: No aplica
	4000	50.0	50.0	0.0	50.0	0.0	A) Situación: No hay variaciones Causas de la situación: No aplica Insumos que se dejaron de adquirir (cuantificar): No aplica Acciones, proyectos o programas públicos que dejaron de realizar (cuantificar): No aplica Localización geográfica de las acciones proyectos o programas públicos: No aplica Efecto de la no realización de acciones: No aplica Población afectada: No aplica Impacto en los objetivos institucionales: No aplica B) Bienes, obras o servicios aún no pagados (cuantificar): No aplica Causas por las cuales no se cubrió su pago: No aplica Acciones, proyectos o programas públicos realizados con los insumos no pagados: No aplica Localización geográfica de las acciones , proyectos o programas públicos: No aplica
	5000	210.0	210.0	0.0	210.0	0.0	A) Situación: No hay variaciones Causas de la situación: No aplica Insumos que se dejaron de adquirir (cuantificar): No aplica Acciones, proyectos o programas públicos que dejaron de realizar (cuantificar): No aplica Localización geográfica de las acciones proyectos o programas públicos: No aplica Efecto de la no realización de acciones: No aplica Población afectada: No aplica Impacto en los objetivos institucionales: No aplica B) Bienes, obras o servicios aún no pagados (cuantificar): No aplica Causas por las cuales no se cubrió su pago: No aplica Acciones, proyectos o programas públicos realizados con los insumos no pagados: No aplica Localización geográfica de las acciones , proyectos o programas públicos: No aplica
	6000						A) B)
	7000						A) B)
	9000						A) B)
TOTAL PROGRAMA		111,372.7	111,372.7	0.0	111,372.7	0.0	
TOTAL UR		111,372.7	111,372.7	0.0	111,372.7	0.0	

002

8PPA - EXPLICACIÓN A LA EVOLUCIÓN PRESUPUESTAL DE GASTO REGISTRADO CON DÉCIMO IDENTIFICADOR 10 Y 11

UNIDAD RESPONSABLE: (1)						
PERIODO: (2)						
CAPÍTULO	PRESUPUESTO (Pesos con dos decimales)					A) EXPLICAR LAS VARIACIONES DEL PRESUPUESTO DEVENGADO RESPECTO DEL PROGRAMADO MODIFICADO AL PERIODO. B) SEÑALAR LOS CONCEPTOS DE GASTO REGISTRADOS COMO PENDIENTE DE PAGO Y EXPLICAR LAS CAUSAS QUE LO ORIGINARON.
	PROGRAMADO MODIFICADO (1)	EJERCIDO (2)	PENDIENTE DE PAGO (3)	DEVENGADO 2+3=(4)	VAR. 4-1=(5)	
(3)	(4)	(5)	(6)	(7)	(8)	
1000						A) (9) Situación: Causas de la situación: Insumos que se dejaron de adquirir (cuantificar): Acciones, proyectos o programas públicos que dejaron de realizar (cuantific Lo[illegible] de las acciones proyectos o programas públicos: Efe[illegible] de acciones: Pol[illegible] Imp[illegible] los objeti[illegible]itucionales: B) ([illegible] Bien[illegible] o servici[illegible] pagados (cuantificar): Cau[illegible] cu[illegible] ió su pago: [illegible] públicos realizados con los insumos no pagados: [illegible] las[illegible]iones , proyectos o programas públicos:
2000						A) B)
3000						A) B)
TOTAL UR						

NO APLICA

003

DEFINITIVO

UNIDAD RESPONSABLE: (1)			
PERIODO: (2)			
PRESUPUESTO (Pesos con dos decimales)			
ORIGINAL: (3)	MODIFICADO: (4)	VARIACIÓN ABSOLUTA: (4 - 3) (5)	VARIACIÓN %: ((4/3)-1)*100 (6)

PROYECTOS, ACCIONES O PROGRAMAS 1/	PR	PRESUPUESTO ORIGINAL	PRESUPUESTO MODIFICADO	PRESUPUESTO EJERCIDO	FUENTE DE FINANCIAMIENTO	GCI
(7)	(8)	(9)	(10)	(11)	(12)	(13)

NO APLICA

1/ Se refiere a programas públicos, no presupuestales

004

[redacted]

UNIDAD RESPONSABLE: (1)			
PERIODO: (2)			
PROYECTOS, ACCIONES O PROGRAMAS 1/	RESULTADO ESPERADO O NECESIDAD A SATISFACER	DESCRIPCIÓN	POBLACIÓN BENEFICIADA O EN SU CASO AFECTADA
(3)	(4)	(5)	(6)

NO APLICA

1/ Se refiere a programas públicos, no presupuestales

005

[redacted]

UNIDAD RESPONSABLE: (1)
PERIODO: (2)

GGI	PRESUPUESTO (Pesos con dos decimales)		VAR 2-1=(3)	A) EXPLICAR LAS CAUSAS QUE GENERARON EL INCREMENTO PRESUPUESTAL DE LOS RECURSOS EJERCIDOS RESPECTO A LA CALENDARIZACIÓN PRESUPUESTAL ORIGINAL AL PERIODO
	CALENDARIZACIÓN PRESUPUESTAL ORIGINAL AL PERIODO * (1)	EJERCIDO AL PERIODO (2)		
(3)	(4)	(5)	(6)	A) (7)
C				
I				

NO APLICA

* Considerar únicamente las cifras autorizadas en su calendario original al periodo(Enero-Septiembre 2008)

006

PARTE I. PRINCIPALES ACCIONES, PROGRAMAS PÚBLICOS O PROYECTOS REALIZADOS

UNIDAD RESPONSABLE: 20 JO 00 CONSEJO DE LA JUDICATURA DEL DISTRITO FEDERAL

PERIODO: ENERO - SEPTIEMBRE 2008.

EJE DEL PROGRAMA GENERAL DE DESARROLLO 2007-2012	LÍNEA DE POLÍTICA	ACCIONES, PROGRAMAS[1] O PROYECTOS	MONTO	CARACTERÍSTICAS	POBLACIÓN BENEFICIADA	INDICADOR ASOCIADO E INTERPRETACIÓN
EJE 3. SEGURIDAD Y JUSTICIA EXPEDITA	MEDIANTE LA MODERNIZACIÓN EN LA OPERACIÓN Y LA CAPACITACIÓN DE LOS RECURSOS HUMANOS, SE COMBATIRÁN LOS REZAGOS EN EL SISTEMA DE IMPATICIÓN DE JUSTICIA	ADMINISTRAR LOS ÓRGANOS DEL TRIBUNAL SUPERIOR DE JUSTICIA DEL DISTRITO FEDERAL Y DEMÁS ÓRGANOS JUDICIALES.	**36,897.80**	EJERCER LA ADMINISTRACIÓN, VIGILANCIA Y DISCIPLINA DEL TRIBUNAL SUPERIOR DE JUSTICIA, DE LOS JUZGADOS Y DEMÁS ÓRGANOS JUDICIALES, EN LOS TÉRMINOS QUE, CONFORME A LAS BASES QUE SEÑALA LA CONSTITUCIÓN, ESTABLEZCAN EL ESTATUTO DE GOBIERNO Y LAS LEYES RESPECTIVAS.		**Indicador: No se cuenta Valor al Inicio del Periodo:No aplica Valor al concluir el Periodo: No aplica Interpretación: No aplica**
EJE 3. SEGURIDAD Y JUSTICIA EXPEDITA	MEDIANTE LA MODERNIZACIÓN EN LA OPERACIÓN Y LA CAPACITACIÓN DE LOS RECURSOS HUMANOS, SE COMBATIRÁN LOS REZAGOS EN EL SISTEMA DE IMPATICIÓN DE JUSTICIA	DAR CUMPLIMIENTO A LAS NORMAS QUE VIGILAN LA CONDUCTA Y EL DESEMPEÑO DE LOS SERVIDORES PÚBLICOS JUDICIALES.	**55,307.70**	PROCURAR EL MEJORAMIENTO INTEGRAL DEL SISTEMA DE ADMINISTRACIÓN E IMPARTICIÓN DE JUSTICIA EN EL DISTRITO FEDERAL. ACTUALIZAR LOS LINEAMIENTOS PARA VERIFICAR EL FUNCIONAMIENTO DE LAS SALAS Y JUZGADOS, ASÍ COMO PARA SUPERVISAR LAS CONDUCTAS DE LOS INTEGRANTES DE LOS ÓRGANOS JURISDICCIONALES	EN FORMA INDIRECTA APROXIMADAMENTE A 500,000 HABITANTES DEL DISTRITO FEDERAL	**Indicador: No se cuenta Valor al Inicio del Periodo:No aplica Valor al concluir el Periodo: No aplica Interpretación: No aplica**

1/ Se refiere a programas públicos, no presupuestales

007

PARTE 2. PRINCIPALES ACCIONES, PROGRAMAS PÚBLICOS O PROYECTOS REALIZADOS

UNIDAD RESPONSABLE: 20 JO 00 CONSEJO DE LA JUDICATURA DEL DISTRITO FEDERAL

PERIODO: ENERO - SEPTIEMBRE 2008.

EJE DEL PROGRAMA GENERAL DE DESARROLLO 2007-2012	LÍNEA DE POLÍTICA	ACCIONES, PROGRAMAS[1] O PROYECTOS	MONTO	CARACTERÍSTICAS	POBLACIÓN BENEFICIADA	INDICADOR ASOCIADO E INTERPRETACIÓN
EJE 3. SEGURIDAD Y JUSTICIA EXPEDITA	MEDIANTE LA MODERNIZACIÓN EN LA OPERACIÓN Y LA CAPACITACIÓN DE LOS RECURSOS HUMANOS, SE COMBATIRÁN LOS REZAGOS EN EL SISTEMA DE IMPATICIÓN DE JUSTICIA	DAR ATENCIÓN A QUEJAS, PROCEDIMIENTOS DE OFICIO Y AMPAROS.	**3,363.50**	FORTALECER A LA COMISIÓN DE DISCIPLINA JUDICIAL, A EFECTO DE REFORZAR LAS ACCIONES TENDIENTES A CONOCER Y RESOLVER LAS QUEJAS ADMINISTRATIVAS QUE SE PRESENTEN CON MOTIVO DE LOS ACTOS U OMISIONES EN QUE PUEDAN INCURRIR LOS MAGISTRADOS, JUECES Y DEMÁS SERVI	EN FORMA INDIRECTA APROXIMADAMENTE A 500,000 HABITANTES DEL DISTRITO FEDERAL.	**Indicador: No se cuenta Valor al Inicio del Periodo:No aplica Valor al concluir el Periodo: No aplica Interpretación: No aplica**
EJE 3. SEGURIDAD Y JUSTICIA EXPEDITA	MEDIANTE LA MODERNIZACIÓN EN LA OPERACIÓN Y LA CAPACITACIÓN DE LOS RECURSOS HUMANOS, SE COMBATIRÁN LOS REZAGOS EN EL SISTEMA DE IMPATICIÓN DE JUSTICIA	OTORGAR EL SERVICIO DE MEDIACIÓN FAMILIAR, CIVIL, COMERCIAL Y PENAL.	**15,803.80**	INCREMENTAR LA CAPACIDAD DEL CENTRO DE JUSTICIA ALTERNATIVA, ADICIONANDO A LOS SERVICIOS DE RESOLUCIÓN DE LOS CONFLICTOS INHERENTES A LA FAMILIA LOS DE MEDIACIÓN CIVIL Y COMERCIAL, ASÍ COMO A LOS YA EXISTENTES, LOS DE MEDIACIÓN EN MATERIA PENAL.	APROXIMADAMENTE A 50,000 HABITANTES DEL DISTRITO FEDERAL.	**Indicador: No se cuenta Valor al Inicio del Periodo:No aplica Valor al concluir el Periodo: No aplica Interpretación: No aplica**

1/ Se refiere a programas públicos, no presupuestales

008

DEFINITIVO

ANEXO - ACCIONES REALIZADAS EN MATERIA DE EQUIDAD DE GÉNERO

UNIDAD RESPONSABLE: (1)						
PERIODO: (2)						
PROYECTOS, ACCIONES O PROGRAMAS 1/	PR	Presupuesto (pesos con dos decimales)			CARACTERÍSTICAS	INDICADOR ASOCIADO E INTERPRETACIÓN
		ORIGINAL ANUAL	PROGRAMADO MODIFICADO	EJERCIDO		
(3)	(4)	(5)	(6)	(7)	(8)	(9)
						Indicador: Valor al Inicio del Periodo: Valor al concluir el Periodo: Interpretación:

NO APLICA

1/ Se refiere a programas públicos, no presupuestales

009

UNIDAD RESPONSABLE: (1)				
PERIODO: (2)				
AYUDAS, DONATIVOS Y SUBSIDIOS	BENEFICIARIO		MONTO	CARACTERÍSTICAS
	TIPO[1/]	TOTAL		
(3)	(4)	(5)	(6)	(7)

NO APLICA

1/ Tipo de Beneficiarios seran personas, grupos, asociaciones o empresas

010

[redacted]

UNIDAD RESPONSABLE: (1)
PERIODO: (2)

DENOMINACIÓN DEL PROGRAMA 1/	DELEGACIÓN	COLONIA	POBLACIÓN OBJETIVO	PRESUPUESTO (Pesos con dos decimales)		
				ORIGINAL ANUAL	PROGRAMADO MODIFICADO AL PERIODO	EJERCIDO
(3)	(4)	(4)	(5)	(6)	(7)	(8)
	NO APLICA					

1/ Se refiere a programas públicos no presupuestales

011

[redacted]

UNIDAD RESPONSABLE: (1)				
PERIODO: (2)				
RUBROS DE GASTO	PRESUPUESTO (Pesos con dos decimales)			DESCRIPCIÓN DE LOS RUBROS DE GASTO
	ORIGINAL ANUAL	PROGRAMADO MODIFICADO	EJERCIDO	
(3)	(4)	(5)	(6)	(7)
NO APLICA				

DEFINITIVO

[illegible]

UNIDAD RESPONSABLE: (1)

PERIODO: (2)

DENOMINACIÓN DEL FIDEICOMISO	FECHA DE SU CONSTITUCIÓN	FIDEICOMITENTE	FIDEICOMISARIO	FIDUCIARIO	OBJETO DE SU CONSTITUCIÓN	MODIFICACIONES AL OBJETO DE SU CONSTITUCIÓN	OBJETIVO ACTUAL	DISPONIBILIDAD DE RECURSOS AL FINALIZAR EL TRIMESTRE ANTERIOR (1)	DISPONIBILIDAD DE RECURSOS AL FINALIZAR EL TRIMESTRE DE REFERENCIA (2)	VARIACIÓN DE LA DISPONIBILIDAD 2-1 = (3)	ESTADO FINANCIERO		
											ACTIVO	PASIVO	CAPITAL
(3)	(4)	(5)	(6)	(7)	(8)	(9)	(10)	(11)	(12)	(13)	(14)	(15)	(16)

NO APLICA

013

FIDEICOMISOS CONSTITUIDOS

UNIDAD RESPONSABLE: (1)
PERIODO: (2)

DENOMINACIÓN DEL FIDEICOMISO	TIPO DE GASTO GCI	DESTINO DEL GASTO	MONTO EJERCIDO
(3)	(4)	(5)	(6)
			TOTAL
	C		
	I		

NO APLICA

DEFINITIVO

UNIDAD RESPONSABLE: (1)					
PERIODO: (2)					
NOMBRE	OBJETIVO	VIGENCIA	MONTO	CARACTERÍSTICAS	RESULTADOS
(3)	(4)	(5)	(6)	(7)	(8)

NO APLICA

015

AO - ACTIVIDADES INSTITUCIONALES QUE REGISTRARON ANTICIPO DE OBRA

UNIDAD RESPONSABLE: (1)						
PERIODO: (2)						
PR	PE	AI	DENOMINACIÓN	MONTO DEL ANTICIPO (Pesos con dos decimales)	AMORTIZACIÓN DE ANTICIPOS	DESCRIPCIÓN
(3)			(3)	(4)	(5)	(6)
	(3)					
		(3)				

NO APLICA

EVALUACIÓN PROGRAMÁTICO PRESUPUESTAL DE ACTIVIDADES INSTITUCIONALES

UNIDAD RESPONSABLE: 20 JO 00 CONSEJO DE LA JUDICATURA DEL DISTRITO FEDERAL

PERIODO: ENERO - SEPTIEMBRE 2008.

PR	PE	AI	DENOMINACIÓN	UNIDAD DE MEDIDA	RESULTADOS										
					FÍSICO			PRESUPUESTAL (Pesos con dos decimales)							
					PROGRAMADO MODIFICADO AL PERIODO (1)	ALCANZADO AL PERIODO (2)	ICMPP (%) 2/1=(3)	PROGRAMADO MODIFICADO AL PERIODO (4)	EJERCIDO AL PERIODO (5)	PENDIENTE DE PAGO (6)	ANTICIPOS (7)	AMORTIZACIÓN DE ANTICIPOS (8)	IEGPP (%) (5+6-7+8)/4 (9)	IARCM (%) 3/9
					(4)	(4)	(5)	(6)	(6)	(7)	(8)	(9)	(10)	(11)
02			IMPARTICIÓN DE JUSTICIA											
	00		ACCIONES DEL PROGRAMA NORMA											
		42	TRANSFERENCIAS A ÓRGANOS AUTÓNOMOS	A/P	1	1	1.0	111,372.70	111,372.70				111372.7	0.00
			TOTAL					111,372.70	111,372.70					

DEFINITIVO

UNIDAD RESPONSABLE: 20 JO 00 CONSEJO DE LA JUDICATURA DEL DISTRITO FEDERAL

PERIODO: ENERO - SEPTIEMBRE 2008.

PR	PE	AI	DENOMINACIÓN	CAUSAS DE LAS DESVIACIONES
				(4)
02			IMPARTICIÓN DE JUSTICIA	
	00		ACCIONES DEL PROGRAMA NORMA	
		42	TRANSFERENCIAS A ÓRGANOS AUTÓNOMOS	NO SE REGISTRARON VARIACIONES

018

INDICADORES ASOCIADOS A LAS ACTIVIDADES INSTITUCIONALES ESTRATÉGICAS

UNIDAD RESPONSABLE: 20 JO 00 CONSEJO DE LA JUDICATURA DEL DISTRITO FEDERAL

PERIODO: ENERO - SEPTIEMBRE 2008.

PROGRAMA GENERAL DE DESARROLLO DEL D.F. 2007-2012

LÍNEAS DE POLÍTICA

Descripción: (3)

Actividad Institucional Estratégica:	PG/PE/AI (4)	Denominación (5)
Misión	(6)	
Fin	(7)	
Propósito	(8)	
Componente	(9)	
Nombre del Indicador	(10)	
Tipo	(11)	
Objetivo de Medición	(12)	
Fórmula de Cálculo	(13)	
Desagregación Geográfica	(14)	
Meta Anual	(15)	
Interpretación del Resultado	(16)	
Frecuencia de Medición	(17)	
Fuente	(18)	
Valor del Indicador al Cierre de 2007	(19)	
Valor del Indicador al Concluir el Periodo de Análisis en 2008	(20)	
Características de los Valores del Indicador	(21)	

NOTA: Cabe destacar que continuamos trabajando en la definición de los indicadores de gestión del Consejo de la Judicatuar del Distrito Federal, y ya que se encuentren definidos y sean autorizados por el Pleno de este Órgano Colegiado, se desarrollaran e incluiran proximamente.

019

DEFINITIVO

CONSEJO DE LA JUDICATURA DEL DISTRITO FEDERAL
COORDINACIÓN ADMINISTRATIVA
BALANCE GENERAL AL 30 DE SEPTIEMBRE 2008

A C T I V O

ACTIVO CIRCULANTE		
· FONDO FIJO DE CAJA	75,000.00	
· BANCOS	27,034,663.06	(1)
· DEUDORES DIVERSOS	12,554.41	(2)
· ALMACEN	1,239,348.46	
TOTAL ACTIVO CIRCULANTE	**28,361,565.93**	
ACTIVO FIJO		
MOBILIARIO	6,037,229.56	
EQUIPO DE ADMINISTRACIÓN	1,422,578.26	
EQUIPO EDUCATIVO Y RECREATIVO	431,647.44	
EQUIPO Y APARATOS DE COMUNICACIÓN	89,943.43	
MAQUINARIA Y EQUIPO ELÉCTRICO	6,996.88	
BIENES INFORMÁTICOS	14,040,818.97	
VEHÍCULOS Y EQUIPO DESTINADO	1,012,087.50	
HERRAMIENTAS Y MAQUINARIAS	7,740.19	
EDIFICIOS Y LOCALES	2,200,000.00	
VEHÍCULOS Y EQUIPO DESTINADO	961,367.00	
TOTAL ACTIVO FIJO	**26,210,409.23**	
TOTAL A C T I V O	**54,571,975.16**	

P A S I V O

PASIVO		
· DESCUENTOS Y PERCEPCIONES A FAVOR DE · TERCEROS	1,629,247.22	(3)
TOTAL P A S I V O	**1,629,247.22**	

C A P I T A L

HACIENDA PÚBLICA		
PATRIMONIO	7,203,989.00	
RESULTADOS DE EJERCICIOS ANTERIORES	19,750,894.97	
RESULTADO DEL EJERCICIO	25,987,843.97	
TOTAL HACIENDA PÚBLICA	**52,942,727.94**	(4)
TOTAL CAPITAL	**52,942,727.94**	
TOTAL PASIVO Y CAPITAL	**54,571,975.16**	

CUENTAS DE ORDEN

PRESUPUESTO AUTORIZADO		161,027,268.00
PRESUPUESTO EJERCIDO PAGADO	86,925,180.60	
PRESUPUESTO POR EJERCER	74,102,087.40	

ELABORÓ:

C.P. ARACELI ARANDA PÉREZ
TÉCNICO ESPECIALISTA

VO.BO.

LIC. AGUSTÍN D. MEDINA ORTÍZ
DIRECTOR DE ADMINISTRACIÓN

REVISÓ:

C.P. ISMAEL IBARRECHE RIVAS
SUBDIRECTOR DE RECURSOS FINANCIEROS

AUTORIZÓ:

C.P. JAVIER HARO DE ALBA
COORDINADOR ADMINISTRATIVO

· Nota a los estados Financieros
( ) Número de Anexo

CONSEJO DE LA JUDICATURA DEL DISTRITO FEDERAL
COORDINACIÓN ADMINISTRATIVA
ESTADO DE INGRESOS Y EGRESOS AL 30 DE SEPTIEMBRE 2008

INGRESOS			$ 113,121,475.87
INGRESOS PRESUPUESTALES	$	111,372,724.00	
OTROS INGRESOS (1)	$	12,944.42	
RENDIMIENTOS FINANCIEROS	$	1,735,807.45	
MENOS:			
EGRESOS			$ 87,133,631.90
SERVICIOS PERSONALES	$	83,797,270.88	
MATERIALES Y SUMINISTROS	$	1,144,796.02	
SERVICIOS GENERALES	$	2,191,565.00	
RESULTADO DEL EJERCICIO			$ 25,987,843.97

ELABORÓ:

C.P. ARACELI ARANDA PÉREZ
TÉCNICO ESPECIALISTA

REVISÓ:

C.P. ISMAEL IBARRECHE RIVAS
SUBDIRECTOR DE RECURSOS FINANCIEROS

VO BO:

LIC. AGUSTÍN D. MEDINA ORTÍZ
DIRECTOR DE ADMINISTRACIÓN

AUTORIZÓ:

C.P. JAVIER HARO DE LA SA
COORDINADOR ADMINISTRATIVO

(1) VENTA DE COPIAS Y BASES DE LICITACIÓN

CONSEJO DE LA JUDICATURA DEL DISTRITO FEDERAL
COORDINACIÓN ADMINISTRATIVA

NOTAS A LOS ESTADOS FINANCIEROS
AL 30 DE SEPTIEMBRE DEL 2008

BALANCE GENERAL.

1.- FONDO FIJO DE CAJA. **$ 75,000.00**

SU SALDO REPRESENTA EL IMPORTE DEL FONDO REVOLVENTE DEL CONSEJO DE LA JUDICATURA DEL DISTRITO FEDERAL DE LOS CUALES $ 60,000.00 ESTAN DESTINADOS A GASTOS URGENTES DE POCA CUANTÍA DE ESTE ÓRGANO COLEGIADO Y $ 15,000.00 PARA GASTOS MENORES DE LA CASA DE TEHUIXTLA, MORELOS .

- BANCOS **$ 27,034,663.06**

SU SALDO REPRESENTA LOS RECURSOS MINISTRADOS POR LA SECRETARÍA DE FINANZAS DEL PRESUPUESTO AUTORIZADO POR LA ASAMBLEA LEGISLATIVA DEL DISTRITO FEDERAL EN EL EJERCICIO FISCAL 2008, NO EJERCIDOS AL 30 DE SEPTIEMBRE, ASÍ COMO LAS ECONOMÍAS DE LOS EJERCICIOS ANTERIORES Y RENDIMIENTOS BANCARIOS. SU INTEGRACIÓN POR NÚMERO DE CUENTA E INSTITUCIÓN BANCARIA SE MUESTRA EN EL **ANEXO 1.**

- DEUDORES DIVERSOS **$ 12,554.41**

EL SALDO QUE SE REFLEJA EN ESTA CUENTA SERÁ COMPROBADO O REINTEGRADO POR LOS RESPONSABLES, DURANTE EL PRESENTE EJERCICIO. **ANEXO 2.**

- ALMACEN **$ 1,239,348.46**

EL SALDO CORRESPONDE A LAS EXISTENCIAS EN ALMACEN DE BIENES NO INVENTARIABLES.

- ACTIVO FIJO **$ 26,210,409.23**

EL IMPORTE DE ESTE RUBRO CORRESPONDE A LOS BIENES DE CAPITAL PROPIEDAD DEL CONSEJO DE LA JUDICATURA DEL DISTRITO FEDERAL.

CONSEJO DE LA JUDICATURA DEL DISTRITO FEDERAL
COORDINACIÓN ADMINISTRATIVA

NOTAS A LOS ESTADOS FINANCIEROS
AL 30 DE SEPTIEMBRE DEL 2008

- *DESCUENTOS Y PERCEPCIONES A FAVOR DE TERCEROS*	$	1,629,247.22

EL SALDO CORRESPONDE A LAS RETENCIONES PENDIENTES DE PAGO EFECTUADAS A LOS SERVIDORES PÚBLICOS ATRAVÉS DE NÓMINA. **ANEXO 3**

- *HACIENDA PÚBLICA*	$	54,571,975.16

SU SALDO ESTA INTEGRADO POR EL PATRIMONIO DEL CONSEJO DE LA JUDICATURA DEL DISTRITO FEDERAL, ASÍ COMO LOS RESULTADOS DE EJERCICIOS ANTERIORES Y EL CORRESPONDIENTE AL 30 DE SEPTIEMBRE DEL 2008. **ANEXO 5.**

CONSEJO DE LA JUDICATURA DEL DISTRITO FEDERAL
COORDINACIÓN ADMINISTRATIVA

ANEXO 1
B A N C O S
AL 30 DE SEPTIEMBRE DEL 2008

SCOTIABANK INVERLAT S.A. 789894-0	$	26,895,375.95
SCOTIABANK INVERLAT S.A. 76286-5		49,978.94
SCOTIABANK INVERLAT S.A. 51034-95		88,777.96
BBVA BANCOMER, S.A. 0447555458		462.52
BBVA BANCOMER, S.A. 0159689672		67.69
TOTAL	**$**	**27,034,663.06**

DEFINITIVO

CONSEJO DE LA JUDICATURA DEL DISTRITO FEDERAL

COORDINACIÓN ADMINISTRATIVA

ANEXO 2

DEUDORES DIVERSOS

AL 30 DE SEPTIEMBRE DEL 2008

METLIFE MEXICO, S.A.	6,583.21	(1)
LIC. ROSALIA BUENROSTRO BAEZ (SAN JORGE RAQUET CLUB, S.A.)	3,115.20	(2)
LIC. LUZ DEL CARMEN GUINEA RUVALCABA	2,856.00	(1)
TOTAL	**$ 12,554.41**	

(1) SEGURO DE SEPARACIÓN

(2) VIATICOS POR COMPROBAR

DEFINITIVO

CONSEJO DE LA JUDICATURA DEL DISTRITO FEDERAL
COORDINACIÓN ADMINISTRATIVA

ANEXO 3
DESCUENTOS Y PERCEPCIONES A FAVOR DE TERCEROS
AL 30 DE SEPTIEMBRE DEL 2008

IMPUESTOS SOBRE LA RENTA SOBRE SUELDOS	$	1,459,070.37
CUOTAS DE LOS TRABAJADORES POR SEGURO DE VIDA COLECTIVO		58,186.60
CUOTAS DE LOS TRABAJADORES POR SEGURO DE VIDA INDIVIDUAL		679.40
RETENCIÓN ISSSTE CUOTAS DE LOS TRABAJADORES DEL 4.025%		111,310.85
TOTAL	**$**	**1,629,247.22**

CONSEJO DE LA JUDICATURA DEL DISTRITO FEDERAL
COORDINACIÓN ADMINISTRATIVA

ANEXO 4
PATRIMONIALES
AL 30 DE SEPTIEMBRE DEL 2008

PATRIMONIO	$	7,203,989.00
PATRIMONIALES		**7,203,989.00**
RESULTADO DEL EJERCICIO 2000-2006		13,016,654.52
RESULTADO DEL EJERCICIO 2007		6,734,240.45
RESULTADO DEL EJERCICIO		25,987,843.97
		45,738,738.94
TOTAL HACIENDA PÚBLICA	**$**	**52,942,727.94**

DEFINITIVO

CONSEJO DE LA JUDICATURA DEL DISTRITO FEDERAL
COORDINACIÓN ADMINISTRATIVA
BALANCE GENERAL AL 31 DE AGOSTO 2008

ACTIVO

ACTIVO CIRCULANTE			
· FONDO FIJO DE CAJA	75,000.00		
· BANCOS	25,065,810.55	(1)	
· DEUDORES DIVERSOS	147,794.86	(2)	
· ALMACEN	1,292,235.07		
TOTAL ACTIVO CIRCULANTE	**26,580,840.48**		
ACTIVO FIJO			
MOBILIARIO	6,037,229.56		
EQUIPO DE ADMINISTRACIÓN	1,422,578.26		
EQUIPO EDUCATIVO Y RECREATIVO	431,647.44		
EQUIPO Y APARATOS DE COMUNICACIÓN	89,943.43		
MAQUINARIA Y EQUIPO ELÉCTRICO	6,996.88		
BIENES INFORMÁTICOS	14,040,818.97		
VEHÍCULOS Y EQUIPO DESTINADO	1,012,087.50		
HERRAMIENTAS Y MAQUINARIAS	7,740.19		
EDIFICIOS Y LOCALES	2,200,000.00		
VEHÍCULOS Y EQUIPO DESTINADO	961,367.00		
TOTAL ACTIVO FIJO	**26,210,409.23**		
TOTAL A C T I V O	**52,791,249.71**		

PASIVO

PASIVO			
· DESCUENTOS Y PERCEPCIONES A FAVOR DE	2,020,592.74	(3)	
· TERCEROS			
· ACREEDORES DIVERSOS	188,600.00	(4)	
TOTAL P A S I V O	**2,209,192.74**		

CAPITAL

HACIENDA PÚBLICA			
PATRIMONIO	7,203,989.00		
RESULTADOS DE EJERCICIOS ANTERIORES	19,750,894.97		
RESULTADO DEL EJERCICIO	23,627,173.00		
TOTAL HACIENDA PÚBLICA	**50,582,056.97**	(5)	
TOTAL CAPITAL	**50,582,056.97**		
TOTAL PASIVO Y CAPITAL	**52,791,249.71**		

CUENTAS DE ORDEN

PRESUPUESTO AUTORIZADO		161,027,268.00
PRESUPUESTO EJERCIDO PAGADO	76,724,550.56	
PRESUPUESTO POR EJERCER	84,302,717.44	

ELABORÓ:

C.P. ARACELI ARANDA PÉREZ
TÉCNICO ESPECIALISTA

REVISÓ:

C.P. ISMAEL IBARRECHE RIVAS
SUBDIRECTOR DE RECURSOS FINANCIEROS

VO.BO.

LIC. AGUSTÍN D. MEDINA ORTÍZ
DIRECTOR DE ADMINISTRACIÓN

AUTORIZÓ:

C.P. JAVIER HARO DE ALBA
COORDINADOR ADMINISTRATIVO

· Nota a los estados Financieros
( ) Número de Anexo

DEFINITIVO

CONSEJO DE LA JUDICATURA DEL DISTRITO FEDERAL
COORDINACIÓN ADMINISTRATIVA
ESTADO DE INGRESOS Y EGRESOS AL 31 DE AGOSTO 2008

INGRESOS			**$ 100,507,288.25**
INGRESOS PRESUPUESTALES	$	98,959,088.00	
OTROS INGRESOS (1)	$	12,842.42	
RENDIMIENTOS FINANCIEROS	$	1,535,357.83	
MENOS:			
EGRESOS			**$ 76,880,115.25**
SERVICIOS PERSONALES	$	73,949,600.99	
MATERIALES Y SUMINISTROS	$	975,427.31	
SERVICIOS GENERALES	$	1,955,086.95	
RESULTADO DEL EJERCICIO			**$ 23,627,173.00**

ELABORÓ:

C.P. ARACELI ARANDA PÉREZ
TÉCNICO ESPECIALISTA

REVISÓ:

C.P. ISMAEL IBARRECHEA VAS
SUBDIRECTOR DE RECURSOS FINANCIEROS

VO.BO.

LIC. AGUSTÍN D. MEDINA ORTÍZ
DIRECTOR DE ADMINISTRACIÓN

AUTORIZÓ:

C.P. JAVIER HARO DE ALBA
COORDINADOR ADMINISTRATIVO

(1) VENTA DE COPIAS Y BASES DE LICITACIÓN

CONSEJO DE LA JUDICATURA DEL DISTRITO FEDERAL
COORDINACIÓN ADMINISTRATIVA

NOTAS A LOS ESTADOS FINANCIEROS
AL 31 DE AGOSTO DEL 2008

BALANCE GENERAL.

1.- FONDO FIJO DE CAJA. **$ 75,000.00**

SU SALDO REPRESENTA EL IMPORTE DEL FONDO REVOLVENTE DEL CONSEJO DE LA JUDICATURA DEL DISTRITO FEDERAL DE LOS CUALES $ 60,000.00 ESTAN DESTINADOS A GASTOS URGENTES DE POCA CUANTÍA DE ESTE ÓRGANO COLEGIADO Y $ 15,000.00 PARA GASTOS MENORES DE LA CASA DE TEHUIXTLA, MORELOS .

- BANCOS **$ 25,065,810.55**

SU SALDO REPRESENTA LOS RECURSOS MINISTRADOS POR LA SECRETARÍA DE FINANZAS DEL PRESUPUESTO AUTORIZADO POR LA ASAMBLEA LEGISLATIVA DEL DISTRITO FEDERAL EN EL EJERCICIO FISCAL 2008, NO EJERCIDOS AL 31 DE AGOSTO, ASÍ COMO LAS ECONOMÍAS DE LOS EJERCICIOS ANTERIORES Y RENDIMIENTOS BANCARIOS. SU INTEGRACIÓN POR NÚMERO DE CUENTA E INSTITUCIÓN BANCARIA SE MUESTRA EN EL **ANEXO 1.**

- DEUDORES DIVERSOS **$ 147,794.86**

EL SALDO QUE SE REFLEJA EN ESTA CUENTA SERÁ COMPROBADO O REINTEGRADO POR LOS RESPONSABLES, DURANTE EL PRESENTE EJERCICIO. **ANEXO 2.**

- ALMACEN **$ 1,292,235.07**

EL SALDO CORRESPONDE A LAS EXISTENCIAS EN ALMACEN DE BIENES NO INVENTARIABLES.

- ACTIVO FIJO **$ 26,210,409.23**

EL IMPORTE DE ESTE RUBRO CORRESPONDE A LOS BIENES DE CAPITAL PROPIEDAD DEL CONSEJO DE LA JUDICATURA DEL DISTRITO FEDERAL.

- *DESCUENTOS Y PERCEPCIONES A FAVOR DE TERCEROS*	$	2,020,592.74

EL SALDO CORRESPONDE A LAS RETENCIONES PENDIENTES DE PAGO EFECTUADAS A LOS SERVIDORES PÚBLICOS ATRAVÉS DE NÓMINA. **ANEXO 3**

- *ACREEDORES DIVERSOS*	$	188,600.00

SALDO A FAVOR DEL DESPACHO FREYSSINIER MORIN, S.C. (POR LA AUDITORIA DE 2007) **ANEXO 4**

- *HACIENDA PÚBLICA*	$	50,582,056.97

SU SALDO ESTA INTEGRADO POR EL PATRIMONIO DEL CONSEJO DE LA JUDICATURA DEL DISTRITO FEDERAL, ASÍ COMO LOS RESULTADOS DE EJERCICIOS ANTERIORES Y EL CORRESPONDIENTE AL 31 DE AGOSTO DEL 2008. **ANEXO 5.**

CONSEJO DE LA JUDICATURA DEL DISTRITO FEDERAL
COORDINACIÓN ADMINISTRATIVA

ANEXO 1
B A N C O S
AL 31 DE AGOSTO DEL 2008

SCOTIABANK INVERLAT S.A. 789894-0	$	24,927,686.88
SCOTIABANK INVERLAT S.A. 76286-5		49,614.20
SCOTIABANK INVERLAT S.A. 51034-95		87,979.26
BBVA BANCOMER, S.A. 0447555458		462.52
BBVA BANCOMER, S.A. 0159689672		67.69
TOTAL	**$**	**25,065,810.55**

DEFINITIVO

CONSEJO DE LA JUDICATURA DEL DISTRITO FEDERAL

COORDINACIÓN ADMINISTRATIVA

ANEXO 2
DEUDORES DIVERSOS
AL 31 DE AGOSTO DEL 2008

LIC. LUZ DEL CARMEN GUINEA RUVALCABA	$	92,618.07	(1)
LIC. DOMÍNGUEZ GALVEZ FRANCISCO ANTONIO		5,519.56	(2)
METLIFE MEXICO, S.A.		6,583.21	(3)
LIC. ROSALIA BUENROSTRO BAEZ (SAN JORGE RAQUET CLUB, S.A.)		3,115.20	(4)
BANAMEX, S.A.		39,958.82	(5)
TOTAL	**$**	**147,794.86**	

(1) SE EFECTUARÁ REINTEGRO EN SEPTIEMBRE POR LA OFICIALIA MAYOR

(2) SE EFECTUARÁ REINTEGRO EN SEPTIEMBRE

(3) SEGURO DE SEPARACIÓN

(4) VIATICOS POR COMPROBAR

(5) SE EFECTUARÁ COMPENSACIÓN BANCARIA EN SEPTIEMBRE

DEFINITIVO

CONSEJO DE LA JUDICATURA DEL DISTRITO FEDERAL
COORDINACIÓN ADMINISTRATIVA

ANEXO 3
DESCUENTOS Y PERCEPCIONES A FAVOR DE TERCEROS
AL 31 DE AGOSTO DEL 2008

IMPUESTOS SOBRE LA RENTA SOBRE SUELDOS	$	1,440,529.36
IVA RETENIDO		536.02
CUOTAS DE LOS TRABAJADORES POR SEGURO DE VIDA COLECTIVO		51,659.60
CUOTAS DE LOS TRABAJADORES POR SEGURO DE VIDA INDIVIDUAL		31,788.14
CUOTAS DE LOS TRABAJADORES POR SEGURO DE AUTOS (GNP)		1,718.86
CUOTAS DE LOS TRABAJADORES PARA EL FONDO DE AHORRO CAPITALIZABLE		15,983.23
SEGUROS DE SEPARACIÓN	-	599.44
SEGURO DE GASTOS MÉDICOS MAYORES		31,257.26
SEGUROS ING, S.A. DE C.V.		13,499.22
FIDEICOMISO PARA EL RETIRO		4,012.67
CUOTAS DE LOS TRABAJADORES POR PRESTAMOS A CORTO PLAZO		19,899.68
CUOTAS DE LOS TRABAJADORES POR PRESTAMOS COMPLEMENTARIOS		35,971.16
FOVISSSTE CRECIENTE		87,526.09
RETENCIÓN ISSSTE CUOTAS DE LOS TRABAJADORES DEL 4.50%		62,435.27
RETENCIÓN ISSSTE CUOTAS DE LOS TRABAJADORES DEL 4.025%		224,375.62
TOTAL	**$**	**2,020,592.74**

DEFINITIVO

CONSEJO DE LA JUDICATURA DEL DISTRITO FEDERAL
COORDINACIÓN ADMINISTRATIVA

ANEXO 4
ACREEDORES DIVERSOS
AL 31 DE AGOSTO DEL 2008

DESPACHO FREYSSINIER MORIN, S.C.	$	188,600.00
TOTAL	**$**	**188,600.00**

CONSEJO DE LA JUDICATURA DEL DISTRITO FEDERAL
COORDINACIÓN ADMINISTRATIVA

ANEXO 5
PATRIMONIALES
AL 31 DE AGOSTO DEL 2008

PATRIMONIO	$	7,203,989.00
PATRIMONIALES		**7,203,989.00**
RESULTADO DEL EJERCICIO 2000-2006		13,016,654.52
RESULTADO DEL EJERCICIO 2007		6,734,240.45
RESULTADO DEL EJERCICIO		23,627,173.00
		43,378,067.97
TOTAL HACIENDA PÚBLICA	**$**	**50,582,056.97**

DEFINITIVO

CONSEJO DE LA JUDICATURA DEL DISTRITO FEDERAL
COORDINACIÓN ADMINISTRATIVA
BALANCE GENERAL AL 31 DE JULIO 2008

ACTIVO

ACTIVO CIRCULANTE			
· FONDO FIJO DE CAJA	75,000.00		
· BANCOS	21,901,849.41	(1)	
· DEUDORES DIVERSOS	109,336.04	(2)	
· ALMACEN	1,357,679.35		
TOTAL ACTIVO CIRCULANTE	**23,443,864.80**		
ACTIVO FIJO			
MOBILIARIO	6,037,229.56		
EQUIPO DE ADMINISTRACIÓN	1,422,578.26		
EQUIPO EDUCATIVO Y RECREATIVO	431,647.44		
EQUIPO Y APARATOS DE COMUNICACIÓN	89,943.43		
MAQUINARIA Y EQUIPO ELÉCTRICO	6,996.88		
BIENES INFORMÁTICOS	14,040,818.97		
VEHÍCULOS Y EQUIPO DESTINADO	1,012,087.50		
HERRAMIENTAS Y MAQUINARIAS	7,740.19		
EDIFICIOS Y LOCALES	2,200,000.00		
VEHÍCULOS Y EQUIPO DESTINADO	961,367.00		
TOTAL ACTIVO FIJO	**26,210,409.23**		
TOTAL A C T I V O	**49,654,274.03**		

PASIVO

PASIVO			
· DESCUENTOS Y PERCEPCIONES A FAVOR DE	1,997,096.71	(3)	
· TERCEROS			
· PROVEEDORES	102,375.00	(4)	
· CUENTAS POR LIQUIDAR CERTIFICADAS	2,597.64	(5)	
TOTAL P A S I V O	**2,102,069.35**		

CAPITAL

HACIENDA PÚBLICA			
PATRIMONIO	7,203,989.00		
RESULTADOS DE EJERCICIOS ANTERIORES	19,750,894.97		
RESULTADO DEL EJERCICIO	20,597,320.71		
TOTAL HACIENDA PÚBLICA	**47,552,204.68**	(6)	
TOTAL CAPITAL	**47,552,204.68**		
TOTAL PASIVO Y CAPITAL	**49,654,274.03**		

CUENTAS DE ORDEN

PRESUPUESTO AUTORIZADO		161,027,268.00
PRESUPUESTO EJERCIDO PAGADO	67,209,801.16	
PRESUPUESTO POR EJERCER	93,817,466.84	

ELABORÓ:

C.P. ARACELI ARANDA PÉREZ
TÉCNICO ESPECIALISTA

REVISÓ:

C.P. ISMAEL IBARRECHE RIVAS
SUBDIRECTOR DE RECURSOS FINANCIEROS

VO.BO.

LIC. AGUSTÍN D. MEDINA ORTÍZ
DIRECTOR DE ADMINISTRACIÓN

AUTORIZÓ:

C.P. JAVIER HARO DE ALBA
COORDINADOR ADMINISTRATIVO

· Nota a los estados Financieros
( ) Número de Anexo

DEFINITIVO

CONSEJO DE LA JUDICATURA DEL DISTRITO FEDERAL
COORDINACIÓN ADMINISTRATIVA
ESTADO DE INGRESOS Y EGRESOS AL 31 DE JULIO 2008

INGRESOS			**$ 87,900,008.68**
INGRESOS PRESUPUESTALES	$	86,545,452.00	
OTROS INGRESOS	$	12,376.42	
RENDIMIENTOS FINMANCIEROS	$	1,342,180.26	
MENOS:			
EGRESOS			**$ 67,302,687.97**
SERVICIOS PERSONALES	$	64,947,728.26	
MATERIALES Y SUMINISTROS	$	866,532.84	
SERVICIOS GENERALES	$	1,488,426.87	
RESULTADO DEL EJERCICIO			**$ 20,597,320.71**

ELABORÓ:

C.P. ARACELI ARANDA PÉREZ
TÉCNICO ESPECIALISTA

REVISÓ:

C.P. ISMAEL IBARRECHE RIVAS
SUBDIRECTOR DE RECURSOS FINANCIEROS

V.O.B.O.

LIC. AGUSTÍN D. MEDINA ORTÍZ
DIRECTOR DE ADMINISTRACIÓN

AUTORIZÓ:

C.P. JAVIER HARO DE ALBA
COORDINADOR ADMINISTRATIVO

CONSEJO DE LA JUDICATURA DEL DISTRITO FEDERAL
COORDINACIÓN ADMINISTRATIVA

NOTAS A LOS ESTADOS FINANCIEROS
AL 31 DE JULIO DEL 2008

BALANCE GENERAL.

1.- FONDO FIJO DE CAJA. $ 75,000.00

SU SALDO REPRESENTA EL IMPORTE CON QUE SE CUENTA PARA EL MANEJO DE FONDO REVOLVENTE DEL CONSEJO DE LA JUDICATURA DEL DISTRITO FEDERAL POR $ 75,000.00 DE LOS CUALES $ 60,000.00 ESTAN DESTINADOS A GASTOS URGENTES DE POCA CUANTÍA DE ESTE ÓRGANO COLEGIADO Y $ 15,000.00 PARA GASTOS MENORES DE LA CASA DE TEHUIXTLA, MORELOS .

- BANCOS $ **21,901,849.41**

SU SALDO REPRESENTA TANTO LOS RECURSOS MINISTRADOS POR LA SECRETARÍA DE FINANZAS, DEL PRESUPUESTO AUTORIZADO POR LA ASAMBLEA LEGISLATIVA DEL DISTRITO FEDERAL EN EL EJERCICIO FISCAL 2008, NO EJERCIDOS AL 31 DE JULIO, ASÍ COMO LAS ECONOMÍAS DE LOS EJERCICIOS ANTERIORES Y LOS INGRESOS POR RENDIMIENTOS BANCARIOS. SU INTEGRACIÓN POR NÚMERO DE CUENTA E INSTITUCIÓN BANCARIA SE MUESTRA EN EL **ANEXO 1.**

- DEUDORES DIVERSOS $ **109,336.04**

EL MONTO QUE SE REFLEJA EN ESTA CUENTA SERÁ COMPROBADO O REINTEGRADO POR LOS RESPONSABLES, DURANTE EL PRESENTE EJERCICIO. **ANEXO 2.**

- ALMACEN $ **1,357,679.35**

EL IMPORTE DE ESTE RUBRO CORRESPONDE A LOS BIENES ADQUIRIDOS POR LA DIRECCIÓN DE RECURSOS MATERIALES Y SERVICIOS GENERALES, EN EXISTENCIA EN ALMACEN.

- ACTIVO FIJO $ **26,210,409.23**

EL IMPORTE DE ESTE RUBRO CORRESPONDE A LOS BIENES DE CAPITAL PROPIEDAD DEL CONSEJO DE LA JUDICATURA DEL DISTRITO FEDERAL.

CONSEJO DE LA JUDICATURA DEL DISTRITO FEDERAL
COORDINACIÓN ADMINISTRATIVA

NOTAS A LOS ESTADOS FINANCIEROS
AL 31 DE JULIO DEL 2008

- *DESCUENTOS Y PERCEPCIONES A FAVOR DE TERCEROS*	$	1,997,096.71

EL MONTO QUE SE REFLEJA EN ESTA CUENTA CORRESPONDE A LAS RETENCIONES PENDIENTES DE PAGO EFECTUADAS A LOS SERVIDORES PÚBLICOS ATRAVÉS DE LAS NÓMINAS DE SUELDO. **ANEXO 3**

- *PROVEEDORES*	$	102,375.00

EL SALDO CORRESPONDE AL IMPORTE COMPROMETIDO POR ADQUISICIÓN DE VALES DE DESPENSA CON MOTIVO DEL 10 DE MAYO (DIA DE LAS MADRES) Y 15 DE JUNIO (DIA DEL PADRE). **ANEXO 4**

-CUENTAS POR LIQUIDAR CERTIFICADAS	$	2,597.64

EL IMPORTE DE ESTA CUENTA ESTA REPRESENTADO POR CONCEPTO DE SEGUROS ING, S.A. DE C.V. PENDIENTE DE PAGO . **ANEXO 5**

- *HACIENDA PÚBLICA*	$	47,552,204.68

SU SALDO ESTA INTEGRADO POR EL PATRIMONIO DEL CONSEJO DE LA JUDICATURA DEL DISTRITO FEDERAL, ASÍ COMO LOS RESULTADOS DE EJERCICIOS ANTERIORES Y EL CORRESPONDIENTE AL 31 DE JULIO DEL 2008. **ANEXO 6**

CONSEJO DE LA JUDICATURA DEL DISTRITO FEDERAL
COORDINACIÓN ADMINISTRATIVA

ANEXO 1
B A N C O S
AL 31 DE JULIO DEL 2008

SCOTIABANK INVERLAT S.A. 789894-0	$	21,765,252.94
SCOTIABANK INVERLAT S.A. 76286-5		49,260.84
SCOTIABANK INVERLAT S.A. 51034-95		86,805.42
BBVA BANCOMER, S.A. 0447555458		462.52
BBVA BANCOMER, S.A. 0159689672		67.69
TOTAL	**$**	**21,901,849.41**

CONSEJO DE LA JUDICATURA DEL DISTRITO FEDERAL

COORDINACIÓN ADMINISTRATIVA

ANEXO 2

DEUDORES DIVERSOS

AL 31 DE JULIO DEL 2008

LIC. LUZ DEL CARMEN GUINEA RUVALCABA	$	92,618.07	(1)
LIC. DOMÍNGUEZ GALVEZ FRANCISCO ANTONIO		5,519.56	(2)
METLIFE MEXICO, S.A.		6,583.21	(3)
COM. NAC. TRIBUNALES SUPERIORES DE JUSTICIA DE LOS EDOS. UNIDOS MEXICANOS (LIC. ELSA B. PERALTA HERNÁNDEZ, LIC. MA. ENRIQUETA CEPEDA RUÍZ, MAG. RAFAEL CRESPO		1,500.00	(4)
SAN JORGE RAQUET CLUB, S.A. (LIC. ROSALIA BUENROSTRO BAEZ)		3,115.20	(4)
TOTAL	**$**	**109,336.04**	

(1) AGUINALDO EN DEMACIA EJERCICIO 2006, SE DETERMINARÁ CON LA OFICIALIA MAYOR LA SOLVENTACIÓN DE ESTE ADEUDO.

(2) SE PRESENTA ACTA DE DEFUNCIÓN PARA CUMPLIMIENTO DEL ACUERDO 7-30/2007, EN CUMPLIMIENTO AL ACUERDO 4-36, SE ESPERA OPINIÓN DE LA CONTRALORA GENERAL DEL TRIBUNAL SUPERIOR DE JUSTICIA DEL DISTRITO FEDERAL.

(3) SEGURO DE SEPARACIÓN

(4) VIATICOS POR COMPROBAR

DEFINITIVO

CONSEJO DE LA JUDICATURA DEL DISTRITO FEDERAL
COORDINACIÓN ADMINISTRATIVA

ANEXO 3
DESCUENTOS Y PERCEPCIONES A FAVOR DE TERCEROS
AL 31 DE JULIO DEL 2008

IMPUESTOS SOBRE LA RENTA SOBRE SUELDOS	$	1,524,965.96
CUOTAS DE LOS TRABAJADORES POR SEGURO DE VIDA COLECTIVO		45,132.60
CUOTAS DE LOS TRABAJADORES POR SEGURO DE VIDA INDIVIDUAL		61,691.55
CUOTAS DE LOS TRABAJADORES POR SEGURO DE AUTOS (GNP)		1,707.44
SEGUROS DE SEPARACIÓN	-	599.44
SEGURO DE GASTOS MÉDICOS MAYORES		32,168.23
SEGUROS ING, S.A. DE C.V.		13,797.57
CUOTAS DE LOS TRABAJADORES POR PRESTAMOS A CORTO PLAZO		20,854.90
CUOTAS DE LOS TRABAJADORES POR PRESTAMOS COMPLEMENTARIOS		35,654.98
FOVISSSTE CRECIENTE		87,526.09
RETENCIÓN ISSSTE CUOTAS DE LOS TRABAJADORES DEL 4.50%		62,044.17
RETENCIÓN ISSSTE CUOTAS DE LOS TRABAJADORES DEL 4.025%		112,152.66
TOTAL	**$**	**1,997,096.71**

DEFINITIVO

CONSEJO DE LA JUDICATURA DEL DISTRITO FEDERAL
COORDINACIÓN ADMINISTRATIVA

ANEXO 4
PROVEEDORES
AL 31 DE JULIO DEL 2008

PRESTACIONES UNIVERSALES, S.A. DE C.V.	102,375.00
TOTAL	**$ 102,375.00**

CONSEJO DE LA JUDICATURA DEL DISTRITO FEDERAL
COORDINACIÓN ADMINISTRATIVA

ANEXO 5
CUENTAS POR LIQUIDAR CERTIFICADAS
AL 31 DE JULIO DEL 2008

SEGUROS ING, S.A. DE C.V.	$ 2,597.64
TOTAL	**$ 2,597.64**

CONSEJO DE LA JUDICATURA DEL DISTRITO FEDERAL
COORDINACIÓN ADMINISTRATIVA

ANEXO 6
PATRIMONIALES
AL 31 DE JULIO DEL 2008

PATRIMONIO	$	7,203,989.00
PATRIMONIALES		**7,203,989.00**
RESULTADO DEL EJERCICIO 2000-2006		13,016,654.52
RESULTADO DEL EJERCICIO 2007		6,734,240.45
RESULTADO DEL EJERCICIO		20,597,320.71
		40,348,215.68
TOTAL HACIENDA PÚBLICA	**$**	**47,552,204.68**

EPCG EXPLICACIÓN A LA EVOLUCIÓN PRESUPUESTAL POR CAPÍTULO DE GASTO

UNIDAD RESPONSABLE: 18 L0 00 CONTADURÍA MAYOR DE HACIENDA DE LA ASAMBLEA LEGISLATIVA DEL DISTRITO FEDERAL

PERIODO: **ENERO – SEPTIEMBRE 2008**

PR	CAPÍTULO	PRESUPUESTO (Pesos con dos decimales) PROGRAMADO MODIFICADO (1)	EJERCIDO (2)	PENDIENTE DE PAGO (3)	DEVENGADO 2+3=(4)	VAR. 4-1=(5)	A) EXPLICAR LAS VARIACIONES DEL PRESUPUESTO DEVENGADO RESPECTO DEL PROGRAMADO MODIFICADO AL PERIODO. B) SEÑALAR LOS CONCEPTOS DE GASTO REGISTRADOS COMO PENDIENTE DE PAGO Y EXPLICAR LAS CAUSAS QUE LO ORIGINARON.
04	1000	133,236,406.32	128,933,192.46	4,303,213.86	133,236,406.32	-	A) NO SE PRESENTÓ VARIACIÓN EN ESTE PERÍODO. B) EL MONTO PENDIENTE DE PAGO CORRESPONDE PRINCIPALMENTE AL SEGURO INSTITUCIONAL, APORTACIONES AL ISSSTE, IMPUESTO SOBRE NÓMINAS, CUYA FECHA DE PAGO FENECE EN EL MES DE OCTUBRE DE 2008.
04	2000	2,564,700.76	2,402,510.34	26,688.81	2,429,199.15	- 135,501.61	A) LA VARIACIÓN CORRESPONDE AL MENOR GASTO REGISTRADO EN DIVERSAS PARTIDAS DE ESTE CAPÍTULO, DEBIDO A LAS ECONOMÍAS OBTENIDAS EN LOS PROCESOS DE ADQUISICIÓN DE MATERIALES Y ÚTILES DE OFICINA, MATERIALES PARA LA IMPRESIÓN, MATERIAL DIDÁCTICO, REFACCIONES PARA EQUIPO DE CÓMUPUTO Y MATERIAL DE LIMPIEZA. ASIMISMO, SE OBTUVIERON ECONOMÍAS EN GASTOS DE ALIMENTACIÓN Y COMBUSTIBLES DEBIDO A LA MENOR DEMANDA EN EL PERIODO. B) EL MONTO PENDIENTE DE PAGO SE INTEGRA POR FACTURAS QUE SOPORTAN LAS ADQUISICIONES DE MATERIAL DE OFICINA, MATERIAL PARA ENCUADERNAR, GARRAFONES DE AGUA, PERECEDEROS PARA EL SERVICIO DE COMEDOR QUE LOS PROVEEDORES AL 30 DE SEPTIEMBRE NO SE HAN PRESENTADO A COBRAR EL CHEQUE RESPECTIVO.
04	3000	8,930,962.59	7,785,466.16	878,689.87	8,664,156.03	- 266,806.56	A) LA VARIACION REFLEJA PRINCIPALMENTE ECONOMÍAS OBTENIDAS EN LA CONTRATACIÓN DE LOS SERVICIOS DE MANTENIMIENTO (SISTEMAS DE SENSORES DE MOVIMIENTOS, CONTRA INCENDIOS, DE DETECCIÓN DE METALES, EQUIPOS DE BOMBEO, RED HIDRÁULICA, SUBESTACIÓN ELÉCTRICA, DE MEDICIÓN Y DE CÓMPUTO; PUERTAS ELÉCTRICAS, LIMPIEZA, LAVADO DE CISTERNAS, FUMIGACIÓN AL ARCHIVO DE CONCENTRACIÓN Y MANTENIMIENTOS A EXTINTORES) Y DIVERSOS SERVICIOS BÁSICOS PARA EL EJERCICIO FISCAL 2008, DERIVADOS DE LOS PROCEDIMIENTOS DE ADJUDICACIÓN; ASIMISMO, SE OBTUVIERON RECURSOS DISPONIBLES EN LOS CONCEPTOS DE VIÁTICOS, AYUDA DE PASAJES PARA LOS AUDITORES QUE LABORAN EN CAMPO Y EN LA PUBLICACIÓN DE MANUALES. B) EL MONTO PENDIENTE DE PAGO SE INTEGRA POR DIVERSAS FACTURAS DE SERVICIOS RECIBIDOS EN EL MES DE SEPTIEMBRE (ENERGIA ELÉCTRICA, AGUA POTABLE, TELEFONÍA CONVENCIONAL, RADIOLOCALIZACIÓN, INTERNET, ENTRE OTROS), CUYA OBLIGACIÓN DE PAGO FENECE EN EL MES DE OCTUBRE, Y CHEQUES QUE NO HAN SIDO COBRADOS POR LOS PROVEEDORES POR SERVICIOS DE: VIGILANCIA, MICROFILMACION DE DOCUMENTOS PARA EL ARCHIVO DE CONCENTRACION, PRIMAS DE SEGUROS DEL PARQUE VEHÍCULAR, FOTOCOPIADO, MANTENIMIENTOS AL CONMUTADOR, AIRE ACONDICIONADO, SENSORES DE MOVIMIENTO, PLANTAS DE EMERGENCIA, ELEVADORES, FUMIGACIÓN, JARDINERÍA, ENTRE OTROS.
04	5000	1,967,395.85	1,952,954.15	14,441.70	1,967,395.85	-	A) NO SE PRESENTÓ VARIACIÓN EN ESTE PERÍODO. B) EL MONTO PENDIENTE DE PAGO, CORRESPONDE A LA ADQUISICIÓN DE EQUIPOS DE RADIOCOMUNICACIÓN, CUYO PROVEEDOR NO SE HA PRESENTADO A COBRAR EL CHEQUE RESPECTIVO.
04	6000	-	-	-	-	-	A) NO SE PRESENTÓ VARIACIÓN EN ESTE PERÍODO. B) NO EXISTEN MONTOS PENDIENTES DE PAGO EN ESTE PERIODO.
TOTAL PROGRAMA		146,699,465.52	141,074,123.11	5,223,034.24	146,297,157.35	- 402,308.17	
TOTAL UR		146,699,465.52	141,074,123.11	5,223,034.24	146,297,157.35	- 402,308.17	

NOTA:
LAS CIFRAS PRESENTADAS CORRESPONDEN A LOS REGISTROS INTERNOS DE LA CMHALDF, POR LO QUE PUEDEN EXISTIR VARIACIONES CON LAS MINISTRACIONES RECIBIDAS DEL GOBIERNO DEL DISTRITO FEDERAL, OCASIONADAS PRINCIPALMENTE POR LOS RECURSOS REPROGRAMADOS A OTROS TRIMESTRES Y A LA UTILIZACIÓN DE OTRAS FUENTES DE FINANCIAMIENTO.

001

EPPA EXPLICACIÓN A LA EVOLUCIÓN PRESUPUESTAL DEL GASTO REGISTRADO CON DIGITO IDENTIFICADOR 10 Y 11

CAPÍTULO	PRESUPUESTO (Pesos con dos decimales)					A) EXPLICAR LAS VARIACIONES DEL PRESUPUESTO DEVENGADO RESPECTO DEL PROGRAMADO MODIFICADO AL PERIODO. B) SEÑALAR LOS CONCEPTOS DE GASTO REGISTRADOS COMO PENDIENTE DE PAGO Y EXPLICAR LAS CAUSAS QUE LO ORIGINARON.
	PROGRAMADO MODIFICADO (1)	EJERCIDO (2)	PENDIENTE DE PAGO (3)	DEVENGADO 2+3=(4)	VAR. 4-1=(5)	
1000						
2000						
3000						
TOTAL PROGRAMA						
TOTAL UR						

NO APLICA

002

EAP-I EVOLUCIÓN DE LAS ADECUACIONES PRESUPUESTALES

UNIDAD RESPONSABLE:	18 L0 00 CONTADURÍA MAYOR DE HACIENDA DE LA ASAMBLEA LEGISLATIVA DEL DISTRITO FEDERAL
PERIODO:	**ENERO – SEPTIEMBRE 2008**

PRESUPUESTO (Pesos con dos decimales)

ORIGINAL: (3)	MODIFICADO: (4)	VARIACIÓN ABSOLUTA: (4 - 3) = (5)	VARIACIÓN %: (6) = ((4/3)-1)*100

PROYECTOS, ACCIONES O PROGRAMAS 1/	PR	PRESUPUESTO ORIGINAL	PRESUPUESTO MODIFICADO	PRESUPUESTO EJERCIDO	FUENTE DE FINANCIAMIENTO	GCI

N O A P L I C A

1/ Se refiere a programas públicos, no presupuestales.

003

EAP-II EXPLICACIÓN A LAS ADECUACIONES PRESUPUESTALES

UNIDAD RESPONSABLE:			
PERIODO:			
PROYECTOS, ACCIONES O PROGRAMAS 1/	RESULTADO ESPERADO O NECESIDAD A SATISFACER	DESCRIPCIÓN	POBLACIÓN BENEFICIADA O EN SU CASO AFECTADA

N O A P L I C A

1/ Se refiere a programas públicos, no presupuestales.

004

IPC-1000 INCREMENTO PRESUPUESTAL DEL CAPÍTULO 1000

UNIDAD RESPONSABLE:	
PERIODO:	

GCI	PRESUPUESTO (Pesos con dos decimales)		VAR	A) EXPLICAR LAS CAUSAS QUE GENERARON EL INCREMENTO PRESUPUESTAL DE LOS RECURSOS EJERCIDOS RESPECTO A LA CALENDARIZACIÓN PRESUPUESTAL ORIGINAL AL PERIODO
	CALENDARIZACIÓN PRESUPUESTAL ORIGINAL AL PERIODO* (1)	EJERCIDO AL PERIODO (2)	2-1=(3)	
				NO APLICA

*Considerar únicamente las cifras autorizadas en su calendario original al periodo (Enero - Septiembre 2008)

005

PAPR PRINCIPALES ACCIONES, PROGRAMAS PÚBLICOS O PROYECTOS REALIZADOS

UNIDAD RESPONSABLE: 18 L0 00 CONTADURÍA MAYOR DE HACIENDA DE LA ASAMBLEA LEGISLATIVA DEL DISTRITO FEDERAL

PERIODO: **ENERO – SEPTIEMBRE 2008**

EJE DEL PROGRAMA GENERAL DE DESARROLLO 2007-2012	LÍNEA DE POLÍTICA	ACCIONES, PROGRAMAS[1] O PROYECTOS	MONTO	CARACTERÍSTICAS	POBLACIÓN BENEFICIADA	INDICADOR ASOCIADO E INTERPRETACIÓN
Eje 1. Reforma política: derechos plenos a la ciudad y sus habitantes	Se incluirán mecanismos que promuevan y faciliten la participación ciudadana en la definición e instrumentación de políticas públicas, en la vigilancia y evaluación de la gestión, el desempeño y la administración de los recursos.	Revisión de la Cuenta Pública	**146,297,157.35**			
		1.- Ejecución del Programa General de Auditoria de Primera y Segunda Etapas.		Con relación a la revisión de la Cuenta Pública correspondiente al ejercicio fiscal de 2006, se concluyó el trabajo de campo de 8 y 38 auditorias de la Primera y Segunda Etapas, respectivamente de un total de 84 (las 38 restantes que corresponden a la primera etapa, se concluyeron en 2007).	TODA LA POBLACIÓN DEL DISTRITO FEDERAL	N. A.
		2.- Seguimiento de Recomendaciones		Se revisaron 1,231 cédulas de seguimiento de recomendaciones de las cuales 1,027 fueron validadas por la Dirección General de Asuntos Jurídicos y las 204 restantes se encuentran en análisis.	TODA LA POBLACIÓN DEL DISTRITO FEDERAL	N. A.
		3.- Elaboración de Dictámenes Técnicos		Al tercer trimestre de 2008, se elaboraron 33 dictámenes técnicos.	TODA LA POBLACIÓN DEL DISTRITO FEDERAL	N. A.
		4.- Promoción de acciones legales		Se promovieron 139 acciones legales, consistentes en: 42 FRER: Fincamiento de Responsabilidad Resarcitoria 47 FRA: Fincamiento de Responsabilidad Administrativa 47 PO: Pliego de Observaciones 3 DH: Denuncia de Hechos 139	TODA LA POBLACIÓN DEL DISTRITO FEDERAL	N. A.

PAPR PRINCIPALES ACCIONES, PROGRAMAS PÚBLICOS O PROYECTOS REALIZADOS

UNIDAD RESPONSABLE: 18 L0 00 CONTADURÍA MAYOR DE HACIENDA DE LA ASAMBLEA LEGISLATIVA DEL DISTRITO FEDERAL

PERIODO: **ENERO – SEPTIEMBRE 2008**

EJE DEL PROGRAMA GENERAL DE DESARROLLO 2007-2012	LÍNEA DE POLÍTICA	ACCIONES, PROGRAMAS[1] O PROYECTOS	MONTO	CARACTERÍSTICAS	POBLACIÓN BENEFICIADA	INDICADOR ASOCIADO E INTERPRETACIÓN
		5.- Elaboración de Informes: Previo y de Resultados		Se realizaron y aprobaron 76 Informes Finales de Auditoria del Programa General de Auditoría a la Cuenta Pública 2006, 38 de la Primera Etapa y 38 de la Segunda Etapa, los cuales fueron incluidos en el Informe de Resultados de la Revisión de la Cuenta Pública del Gobierno del Distrito Federal correspondiente al ejercicio 2006.	TODA LA POBLACIÓN DEL DISTRITO FEDERAL	N. A.
		6.- Opinión del Informe de Avance Trimestral del Gobierno del Distrito Federal		Se elaboró y envió a la Comisión de Vigilancia de la Contaduría Mayor de Hacienda de la Asamblea Legislativa del Distrito Federal la Opinión del Informe de Avance Programático-Presupuestal, correpondiente al período enero-diciembre de 2007, enero-marzo de 2008 y enero-junio de 2008.	TODA LA POBLACIÓN DEL DISTRITO FEDERAL	N. A.
		7.- Proyectos de Investigación		Los trabajos de investigación, se reprogramaron para el cuarto trimestre del 2008.	TODA LA POBLACIÓN DEL DISTRITO FEDERAL	N. A.
		8.- Foros de Fiscalización		Los días 25 y 26 de junio de 2008, se llevó a cabo el Foro-Tailer "La Auditoría al Desempeño, en el Ámbito Gubernamental en México: Experiencias, Resultados y Expectativas". Los días 12 y 13 de noviembre, se programó llevar a cabo el Foro Internacional "La Fiscalización en los tres niveles de Gobierno"	TODA LA POBLACIÓN DEL DISTRITO FEDERAL	N. A.
		9.- Cursos de Capacitación		Se han impartido 32 cursos en diversas materias, con la asistencia de 1,711 participantes.	TODA LA POBLACIÓN DEL DISTRITO FEDERAL	N. A.

1/ Se refiere a programas públicos, no presupuestales.

NOTA:
LA CANTIDAD MENCIONADA ABARCA EL CONCEPTO DE REVISIÓN DE LA CUENTA PÚBLICA, EN VIRTUD DE QUE ES EL ÚNICO PROGRAMA AL QUE SE ENFOCA EL EJERCICIO DE LOS RECURSOS.

007

ARMEG ACCIONES REALIZADAS EN MATERIA DE EQUIDAD DE GÉNERO

UNIDAD RESPONSABLE:

PERIODO:

PROYECTOS, ACCIONES O PROGRAMAS 1/	PR	Presupuesto (pesos con dos decimales)			CARACTERÍSTICAS	INDICADOR ASOCIADO E INTERPRETACIÓN
		ORIGINAL ANUAL	PROGRAMADO MODIFICADO	EJERCIDO		

N O A P L I C A

1/ Se refiere a programas públicos, no programáticos.

008

ADyS AYUDAS, DONATIVOS Y SUBSIDIOS

UNIDAD RESPONSABLE:				
PERIODO:				
AYUDAS, DONATIVOS Y SUBSIDIOS	BENEFICIARIO		MONTO	CARACTERÍSTICAS
	TIPO[1/]	TOTAL		

NO APLICA

1/ Tipo de Beneficiarios seran personas, grupos, asociaciones o empresas

009

PROSAP PROGRAMAS QUE OTORGAN SUBSIDIOS Y APOYOS A LA POBLACIÓN

UNIDAD RESPONSABLE:	
PERIODO:	

DENOMINACIÓN DEL PROGRAMA 1/	DELEGACIÓN	COLONIA	POBLACIÓN OBJETIVO	PRESUPUESTO (Pesos con dos decimales)		
				ORIGINAL ANUAL	PROGRAMADO MODIFICADO AL PERIODO	EJERCIDO

N O A P L I C A

1/ Se refiere a programas públicos no prosupuestales

010

FPC FONDO DE PROTECCCIÓN CIVIL

UNIDAD RESPONSABLE:	
PERIODO:	

RUBROS DE GASTO	PRESUPUESTO (Pesos con dos decimales)			DESCRIPCIÓN DE LOS RUBROS DE GASTO
	ORIGINAL ANUAL	PROGRAMADO MODIFICADO	EJERCIDO	

NO APLICA

011

FIDCO-I FIDEICOMISOS CONSTITUIDOS

UNIDAD RESPONSABLE:	
PERIODO:	

DENOMINACIÓN DEL FIDEICOMISO	FECHA DE SU CONSTITUCIÓN	FIDEICOMITENTE	FIDEICOMISARIO	FIDUCIARIO	OBJETO DE SU CONSTITUCIÓN	MODIFICACIONES AL OBJETO DE SU CONSTITUCIÓN	OBJETIVO ACTUAL	DISPONIBILIDAD DE RECURSOS AL FINALIZAR EL TRIMESTRE ANTERIOR (1)	DISPONIBILIDAD DE RECURSOS AL FINALIZAR EL TRIMESTRE DE REFERENCIA (2)	VARIACIÓN DE LA DISPONIBILIDAD 2-1 = (3)	ESTADO FINANCIERO		
											ACTIVO	PASIVO	CAPITAL

NO APLICA

FIDCO-II FIDEICOMISOS CONSTITUIDOS

UNIDAD RESPONSABLE:	
PERIODO:	

DENOMINACIÓN DEL FIDEICOMISO	TIPO DE GASTO GCI	DESTINO DEL GASTO	MONTO EJERCIDO

NO APLICA

013

CC CONVENIOS DE COORDINACIÓN

UNIDAD RESPONSABLE:					
PERIODO:					
NOMBRE	OBJETIVO	VIGENCIA	MONTO	CARACTERÍSTICAS	RESULTADOS

NO APLICA

014

AO ACTIVIDADES INSTITUCIONALES QUE REGISTRARON ANTICIPO DE OBRA

UNIDAD RESPONSABLE:					
PERIODO:					
PR	PE	AI	DENOMINACIÓN	MONTO DEL ANTICIPO (Pesos con dos decimales)	AMORTIZACIÓN DE ANTICIPOS	DESCRIPCIÓN

NO APLICA

015

EVPP-I EVALUACIÓN PROGRAMÁTICO-PRESUPUESTAL DE ACTIVIDADES INSTITUCIONALES

UNIDAD RESPONSABLE: 18 L0 00 CONTADURÍA MAYOR DE HACIENDA DE LA ASAMBLEA LEGISLATIVA DEL DISTRITO FEDERAL

PERIODO: ENERO – SEPTIEMBRE 2008

P	PE	AI	DENOMINACIÓN	UNIDAD DE MEDIDA	RESULTADOS										
					FÍSICO			PRESUPUESTAL (Pesos con dos decimales)						IEGPP (%) (5+6-7+8)/4 (9)	IARCM (%) 3/9 (10)
					PROGRAMADO MODIFICADO AL PERIODO (1)	ALCANZADO AL PERIODO (2)	ICMPP (%) 2/1=(3)	PROGRAMADO MODIFICADO AL PERIODO (4)	EJERCIDO AL PERIODO (5)	PENDIENTE DE PAGO (6)	ANTICIPOS (7)	AMORTIZACIÓN DE ANTICIPOS (8)		
04			CONTROL Y EVALUACIÓN DE LA GESTIÓN GUBERNAMENTAL												
	00		ACCIONES DEL PROGRAMA NORMAL												
		42	TRANSFERENCIAS A ÓRGANOS AUTÓNOMOS	A/P	1	1	-	146,699,465.52	141,074,123.11	5,223,034.24	-	-		99.7	-

NOTA:
LAS CIFRAS PRESENTADAS CORRESPONDEN A LOS REGISTROS INTERNOS DE LA CMHALDF, POR LO QUE PUEDEN EXISTIR VARIACIONES CON LAS MINISTRACIONES RECIBIDAS DEL GOBIERNO DEL DISTRITO FEDERAL, OCASIONADAS PRINCIPALMENTE POR LOS RECURSOS REPROGRAMADOS A OTROS TRIMESTRES Y A LA UTILIZACIÓN DE OTRAS FUENTES DE FINANCIAMIENTO.

916

EVPP-II EXPLICACIÓN A LAS VARIACIONES DE LA EVALUACIÓN PROGRAMÁTICO-PRESUPUESTAL DE ACTIVIDADES INSTITUCIONALES

UNIDAD RESPONSABLE:

PERIODO:

PR	PE	AI	DENOMINACIÓN	CAUSAS DE LAS DESVIACIONES

NO APLICA

017

DEFINITIVO

Informe de Avance Trimestral

Secretaría de Finanzas
Subsecretaría de Egresos

INDICADORES ASOCIADOS A LAS ACTIVIDADES INSTITUCIONALES ESTRATÉGICAS

UNIDAD RESPONSABLE: 18 L0 00 CONTADURÍA MAYOR DE HACIENDA DE LA ASAMBLEA LEGISLATIVA DEL DISTRITO FEDERAL

PERIODO:

PROGRAMA GENERAL DE DESARROLLO DEL D.F. 2007-2012

LÍNEAS DE POLÍTICA

Descripción: (3)

	PG/PE/AI	Denominación
Actividad Institucional Estratégica:		
Misión		
Fin		
Propósito		
Componente		
Nombre del Indicador		
Tipo		
Objetivo de Medición		
Fórmula de Cálculo		
Desagregación Geográfica		
Meta Anual		
Interpretación del Resultado		
Frecuencia de Medición		
Fuente		
Valor del Indicador al Cierre de 2007		
Valor del Indicador al Concluir el Periodo de Análisis en 2008		
Características de los Valores del Indicador		

N O A P L I C A

DEFINITIVO

CONTADURIA
MAYOR DE HACIENDA
ASAMBLEA LEGISLATIVA
DEL DISTRITO FEDERAL

ESTADO DE INGRESOS Y EGRESOS
DEL 1° DE ENERO AL 30 DE SEPTIEMBRE DE 2008
(CIFRAS EN MILES DE PESOS)

INGRESOS POR RECURSOS PRESUPUESTALES Y RENDIMIENTOS FINANCIEROS		**161,508.7**
MINISTRACIÓN	157,599.6	
AMPLIACIONES	1,126.5	
AMPLIACIONES LÍQUIDAS PROFIS	2,071.6	
RECUPERACIONES VARIAS	192.1	
RENDIMIENTOS FINANCIEROS	515.7	
RENDIMIENTOS FINANCIEROS PROFIS	3.2	
PROFIS 2007	0.9	
PROFIS 2008	2.3	
EGRESOS		**146,297.2**
SERVICIOS PERSONALES	133,236.4	
MATERIALES Y SUMINISTROS	2,429.2	
SERVICIOS GENERALES	8,664.2	
BIENES MUEBLES E INMUEBLES	1,967.4	
RESULTADO DEL PERIODO		**15,211.5**

DIRECTOR GENERAL DE ADMINISTRACIÓN Y SISTEMAS

C. P. FELIPE DE JESUS ALBA MARTÍNEZ

DIRECTOR DE RECURSOS FINANCIEROS

C. P. MIGUEL ANGEL VILLANUEVA VÉLEZ

DEFINITIVO

CONTADURIA
MAYOR DE HACIENDA
ASAMBLEA LEGISLATIVA
DEL DISTRITO FEDERAL

ESTADO DE SITUACIÓN FINANCIERA
AL 30 DE SEPTIEMBRE DE 2008
(CIFRAS EN MILES DE PESOS)

ACTIVO		PASIVO	
ASIG GASTOS DE OFICINA Y FDO REVOLVENTE	32.4	PROVEEDORES	1,230.6
BANCOS E INVERSIONES A CORTO PLAZO	22,833.4	ACREEDORES DIVERSOS	4,705.0
DEUDORES DIVERSOS	451.3	**SUMA PASIVO CIRCULANTE**	**5,935.6**
		PASIVO CONTINGENTE	2,170.0
SUMA EL CIRCULANTE	**23,317.1**	**SUMA PASIVO**	**8,105.6**
MOBILIARIO Y EQUIPO DE ADMINISTRACIÓN	6,288.7	PATRIMONIO	32,385.8
MAQ. Y EQUIPO AGROP., INDUSTRIAL Y DE COMUNICACIÓN	23,431.7	RESULTADO DEL PERIODO	15,211.5
VEHÍCULOS Y EQUIPO DE TRANSPORTE	2,651.7		
EQUIPO E INSTRUMENTAL MÉDICO Y DE LABORATORIO	7.6		
HERRAMIENTAS Y REFACCIONES	6.1		
SUMA EL FIJO	**32,385.8**	**SUMA PATRIMONIALES**	**47,597.3**
SUMA TOTAL ACTIVO	**55,702.9**	**SUMA EL PASIVO Y PATRIMONIALES**	**55,702.9**

CUENTAS DE ORDEN

PRESUPUESTO MODIFICADO ANUAL	**233,445.9**
PRESUPUESTO EJERCIDO ACUMULADO	**146,297.2**
PRESUPUESTO TOTAL POR EJERCER	**87,148.7**

DIRECTOR GENERAL DE ADMINISTRACIÓN Y SISTEMAS

C. P. FELIPE DE JESUS ALBA MARTINEZ

DIRECTOR DE RECURSOS FINANCIEROS

C. P. MIGUEL ANGEL VILLANUEVA VELEZ

EPCG EXPLICACIÓN A LA EVOLUCIÓN PRESUPUESTAL POR CAPÍTULO DE GASTO

UNIDAD RESPONSABLE: 32 A0 01 INSTITUTO DE ACCESO A LA INFORMACION PUBLICA DEL DISTRITO FEDERAL

PERIODO: ENERO - SEPTIEMBRE 2008

PR	CAPÍTULO	PRESUPUESTO (Pesos con dos decimales)					A) EXPLICAR LAS VARIACIONES DEL PRESUPUESTO DEVENGADO RESPECTO DEL PROGRAMADO MODIFICADO AL PERIODO. B) SEÑALAR LOS CONCEPTOS DE GASTO REGISTRADOS COMO PENDIENTE DE PAGO Y EXPLICAR LAS CAUSAS QUE LO ORIGINARON.
		PROGRAMADO MODIFICADO (1)	EJERCIDO (2)	PENDIENTE DE PAGO (3)	DEVENGADO 2+3=(4)	VAR. 4-1=(5)	
04	1000	37,350,242.93	36,800,757.30	0.00	36,800,757.30	-549,485.63	A) La variante corresponde: Vacantes disponibles por renuncia de servidores públicos. B) No se registraron pagos pendientes
04	2000	1,359,726.27	933,167.15	0.00	933,167.15	-426,559.12	A) La variación corresponde: Una reprogramación en el "Material Didáctico y de Apoyo Informativo" derivado que los cursos de capacitación se llevarán a cabo en el último trimestre de 2008 B) No se registraron pagos pendientes
04	3000	17,192,902.46	10,215,159.92	0.00	10,215,159.92	-6,977,742.54	A) La variación corresponde: a)Reprogramación del gasto de la Campaña de Comunicación Social y b) El presupuesto modificado contempla $709,421.00 que con autorización del Pleno del INFODF, se transfirieron a "Instalaciones" y a "Energía Eléctrica". En virtud de que no han sido liberados los espacios en Plaza Narvarte, no habrá Obra Pública en el 2008, solamente adecuaciones a algunos locales, así como ampliación de la acometida eléctrica. B) No se registraron pagos pendientes
04	4000	2,276,747.00	1,230,047.00	0.00	1,230,047.00	-1,046,700.00	A) La variación corresponde: Los proyectos de las Organizaciones de la Sociedad Civil, se reprogramaron y empezaron en el mes de septiembre 2008. B) No se registraron pagos pendientes
04	5000	1,718,402.00	1,379,504.75	0.00	1,379,504.75	-338,897.25	A) La variación corresponde: Al procedimiento de Invitación Restringida declarada desierta para la adquisición de mobiliario de archivo. B) No se registraron pagos pendientes
	6000	0.00	0.00	0.00	0.00	0.00	A) El presupuesto modificado contempla $709,421.00 que con autorización del Pleno del INFODF, se transfirieron a "Instalaciones" y a "Energía Eléctrica". En virtud de que no han sido liberados los espacios en Plaza Narvarte, no habrá Obra Pública en el 2008, solamente adecuaciones a algunos locales, así como ampliación de la acometida eléctrica. B)
	7000						A) B)
	9000						A) B)
TOTAL PROGRAMA		59,898,020.66	50,558,636.12	0.00	50,558,636.12	-9,339,384.54	
TOTAL UR							

EPPA - EXPLICACIÓN A LA EVOLUCIÓN PRESUPUESTAL DEL GASTO REGISTRADO CON DÍGITO IDENTIFICADOR 10 Y 11

UNIDAD RESPONSABLE: 32 A0 01 INSTITUTO DE ACCESO A LA INFORMACION PUBLICA DEL DISTRITO FEDERAL

PERIODO: ENERO - SEPTIEMBRE 2008

CAPÍTULO	PRESUPUESTO (Pesos con dos decimales)					A) EXPLICAR LAS VARIACIONES DEL PRESUPUESTO DEVENGADO RESPECTO DEL PROGRAMADO MODIFICADO AL PERIODO. B) SEÑALAR LOS CONCEPTOS DE GASTO REGISTRADOS COMO PENDIENTE DE PAGO Y EXPLICAR LAS CAUSAS QUE LO ORIGINARON.
	PROGRAMADO MODIFICADO (1)	EJERCIDO (2)	PENDIENTE DE PAGO (3)	DEVENGADO 2+3=(4)	VAR. 4-1=(5)	
(3)	(4)	(5)	(6)	(7)	(8)	
1000						A) (9) Situación: Causas de la situación: Insumos que se dejaron de adquirir (cuantificar): Acciones, proyectos o programas públicos que dejaron de realizar (cuantificar): Localización geográfica de las acciones proyectos o programas públicos: Efecto de la no realización de acciones: Población afectada : Impacto en los objetivos institucionales: B) (10) Bienes, obras o servicios aún no pagados (cuantificar): Causas por las cuales no se cubrió su pago: Acciones, proyectos o programas públicos realizados con los insumos no pagados: Localización geográfica de las acciones , proyectos o programas públicos:
2000						A) B)
3000						A) B)
TOTAL UR						

NO APLICA

DEFINITIVO

EAP-1 EVOLUCIÓN DE LAS ADECUACIONES PRESUPUESTALES

UNIDAD RESPONSABLE: 32 A0 01 INSTITUTO DE ACCESO A LA INFORMACION PUBLICA DEL DISTRITO FEDERAL

PERIODO: ENERO - SEPTIEMBRE 2008

PRESUPUESTO (Pesos con dos decimales)

ORIGINAL: (3)	MODIFICADO: (4)	VARIACIÓN ABSOLUTA: (4 - 3) (5)	VARIACIÓN %: ((4/3)-1)*100 (6)

PROYECTOS, ACCIONES O PROGRAMAS 1/	PR	PRESUPUESTO ORIGINAL	PRESUPUESTO MODIFICADO	PRESUPUESTO EJERCIDO	FUENTE DE FINANCIAMIENTO	GCI
(7)	(8)	(9)	(10)	(11)	(12)	(13)

NO APLICA

1/ Se refiere a programas públicos, no presupuestales

EAP II EXPLICACIÓN A LAS ADECUACIONES PRESUPUESTALES

UNIDAD RESPONSABLE: 32 A0 01 INSTITUTO DE ACCESO A LA INFORMACION PUBLICA DEL DISTRITO FEDERAL

PERIODO: ENERO - SEPTIEMBRE 2008

PROYECTOS, ACCIONES O PROGRAMAS 1/	RESULTADO ESPERADO O NECESIDAD A SATISFACER	DESCRIPCIÓN	POBLACIÓN BENEFICIADA O EN SU CASO AFECTADA
(3)	(4)	(5)	(6)

NO APLICA

1/ Se refiere a programas públicos, no presupuestales

IPC-1000 INCREMENTO PRESUPUESTAL DEL CAPITULO 1000

UNIDAD RESPONSABLE: 32 A0 01 INSTITUTO DE ACCESO A LA INFORMACION PUBLICA DEL DISTRITO FEDERAL

PERIODO: ENERO - SEPTIEMBRE 2008

GCI	PRESUPUESTO (Pesos con dos decimales)		VAR 2-1=(3)	A) EXPLICAR LAS CAUSAS QUE GENERARON EL INCREMENTO PRESUPUESTAL DE LOS RECURSOS EJERCIDOS RESPECTO A LA CALENDARIZACIÓN PRESUPUESTAL ORIGINAL AL PERIODO
	CALENDARIZACIÓN PRESUPUESTAL ORIGINAL AL PERIODO * (1)	EJERCIDO AL PERIODO (2)		
(3)	(4)	(5)	(6)	A) (7)
C				
I				

NO APLICA

* Considerar únicamente las cifras autorizadas en su calendario original al periodo(Enero-Septiembre 2008)

PAPR PRINCIPALES ACCIONES, PROGRAMAS PÚBLICOS O PROYECTOS REALIZADOS

UNIDAD RESPONSABLE: (1) 32 A0 01 Instituto de Acceso a la Información Pública del Distrito Federal

PERIODO: (2) Enero - septiembre de 2008

EJE DEL PROGRAMA GENERAL DE DESARROLLO 2007-2012	LÍNEA DE POLÍTICA	ACCIONES, PROGRAMAS O PROYECTOS	MONTO	CARACTERÍSTICAS	POBLACIÓN BENEFICIADA	INDICADOR ASOCIADO E INTERPRETACIÓN
Eje 1. Reforma política: derechos plenos a la ciudad y sus habitantes	El Gobierno del Distrito Federal establecerá mecanismos claros de colaboración con el Instituto de Acceso a la Información Pública del Distrito Federal a fin de incorporar sus recomendaciones para mejorar nuestros indicadores de transparencia.	Sesiones del Pleno	6,652,595	El Pleno del Instituto de Acceso a la Información Pública del Distrito Federal sesionó en 34 ocasiones, en las que emitió 410 acuerdos de diversos tipos. Se aprobaron 351 resoluciones a recursos de revisión, recursos de revocación o solicitudes de investigación presentados por la ciudadanía contra diversos entes públicos; de las 351 resoluciones, 347 son recursos de revisión, 3 recursos de revocación y 1 solicitud de investigación; asimismo, 267 casos ingresaron en el presente año y 84 casos en 2007.	De manera directa, los 351 recurrentes que presentaron recursos de revisión, de revocación o solicitudes de investigación. Es importante precisar que la resolución de los recursos de revisión terminan por beneficiar, indirectamente, a la ciudadanía en su conjunto, debido a que representan temas de interés general sobre las posibilidades de acceso a la información pública.	Avance del 47 por ciento respecto a la proyección del número de recursos que se espera recibir a lo largo del año, 736.
Eje 1. Reforma política: derechos plenos a la ciudad y sus habitantes	El Gobierno del Distrito Federal establecerá mecanismos claros de colaboración con el Instituto de Acceso a la Información Pública del Distrito Federal a fin de incorporar sus recomendaciones para mejorar nuestros indicadores de transparencia.	Solicitudes de Información	1,921,760	Al corte del informe el InfoDF recibió 677 solicitudes de información, de las cuales 644 han sido tramitadas y atendidas, 22 están pendientes de recibir respuesta, en 11 los solicitantes no atendieron las prevensiones.	De manera directa, los 677 ciudadanos que solicitaron alguna información sobre las actividades del Instituto. Indirectamente a la sociedad en su conjunto, debido a que representan temas de interés del acceso a la información pública.	El 68 por ciento sobre la proyección de 1,000 solicitudes de información que se espera reciba el InfoDF en el presente año.
Eje 1. Reforma política: derechos plenos a la ciudad y sus habitantes	El Gobierno del Distrito Federal establecerá mecanismos claros de colaboración con el Instituto de Acceso a la Información Pública del Distrito Federal a fin de incorporar sus recomendaciones para mejorar nuestros indicadores de transparencia.	Centro de Atención Telefónica Tel-InfoDF	226,521	El objetivo del Tel-InfoDF es proporcionar al Instituto de Acceso a la Información Pública del Distrito Federal, las herramientas tecnológicas, organizativas y operativas necesarias para la oportuna y pertinente atención, vía telefónica, de solicitudes de información, a fin de facilitar y ampliar el ejercicio del derecho de acceso a la información pública en el Distrito Federal. Al corte del informe el Tel-InfoDF ha proporcionado 11, 811 servicios, de los cuales 9,155 han sido recepción de solicitudes de información para el InfoDF y diversos entes; 2,536 orientaciones y 120 seguimientos a diversos casos.	Directamente los ciudadanos que han solicitado los 11, 811 servicios al Tel-InfoDF. Es un servicio destinado a toda la población de las distintas delgaciones del Distrito Federal, especialmente las que no tiene acceso a Internet.	Avance del 65 por ciento con respecto a la proyección anual.

PAPR - PRINCIPALES ACCIONES, PROGRAMAS PÚBLICOS O PROYECTOS REALIZADOS

UNIDAD RESPONSABLE: (1) 32 A0 01 Instituto de Acceso a la Información Pública del Distrito Federal

PERIODO: (2) Enero - septiembre de 2008

EJE DEL PROGRAMA GENERAL DE DESARROLLO 2007-2012	LÍNEA DE POLÍTICA	ACCIONES, PROGRAMAS O PROYECTOS	MONTO	CARACTERÍSTICAS	POBLACIÓN BENEFICIADA	INDICADOR ASOCIADO E INTERPRETACIÓN
Eje 1. Reforma política: derechos plenos a la ciudad y sus habitantes	El Gobierno del Distrito Federal establecerá mecanismos claros de colaboración con el Instituto de Acceso a la Información Pública del Distrito Federal a fin de incorporar sus recomendaciones para mejorar nuestros indicadores de transparencia.	Desarrollo de cursos en línea	249,569	En el Aula Virtual de Aprendizaje, se impartieron cursos sobre: - la LTAIPDF 2005; - la LTAIPDF vigente a partir del 28 de mayo de 2008; - Ética Pública; - Administración de Documentos y Gestión de Archivos. - Introducción a la Administración Pública del Distrito Federal. Por otra parte, también estuvo disponible un tutorial sobre el manejo del Sistema Infomex.	- 155 servidores públicos que tomaron los cursos sobre la LTAIPDF 2005; -2,929 en la nueva LTAIPDF; - 8,364 en Ética Pública - 1,100 en Administración y Gestión de Archivos; y - 283 que utilizaron el tutorial sobre el Sistema Infomex.	Los cursos sobre la LTAIPDF, Ética Pública, y Administración de Documentos y Gestión de Archivos están en línea desde el año pasado. Para este año se planteó como meta dos nuevos cursos: el de la nueva LTAIPDF y el de Datos Personales, el primero ya está funcionando, el de Datos personales se realizará en el cuarto trimestre. Adicional a esto, se subió un nuevo curso con el tema de Introducción a la Administración Pública del Distrito Federal por lo que si se considera el curso adicional hay un avance del 100 por ciento en la meta.
Eje 1. Reforma política: derechos plenos a la ciudad y sus habitantes	El Gobierno del Distrito Federal establecerá mecanismos claros de colaboración con el Instituto de Acceso a la Información Pública del Distrito Federal a fin de incorporar sus recomendaciones para mejorar nuestros indicadores de transparencia.	Acciones presenciales de capacitación y de difusión de la cultura de la transparencia	474,652	Se llevaron a cabo 86 acciones de capacitación presencial en materia de transparencia y acceso a la información: - 3 diplomados (en curso) sobre transparencia y acceso a la información; - 35 cursos sobre la nueva LTAIPDF; - 2 cursos sobre Transparencia y Acceso a la Información, dirigido a Profesores del IEMS. - 3 talleres para instructores sobre la nueva LTAIPDF; - 4 talleres sobre Formación de Replicadores dirigidos a los Promotores Comunitarios del IEDF - 8 cursos sobre Ética Pública; - 27 cursos sobre Infomex; y - 4 conferencias de la Red de Transparencia y Acceso a la Información Pública del Distrito Federal (RETAIP).	2,177 servidores públicos, representantes de organizaciones civiles e instituciones educativas que han tomado las acciones de capacitación en materia de transparencia y acceso a la información, distribuidos de la siguiente forma: - 148 en los diplomados sobre transparencia y acceso a la información; - 904 en los cursos sobre la nueva LTAIPDF; - 24 Profesores del IEMS capacitados en el tema de la LTAIPDF - 53 en los talleres para instructores sobre la nueva LTAIPDF; - 146 Promotores comunitarios del IEDF, capacitados en el tema de la LTAIPDF - 156 en los cursos sobre Ética Pública; - 455 en los cursos sobre Infomex; y - 291 en las conferencias de la Red de Transparencia y Acceso a la Información Pública del Distrito Federal (RETAIP).	Avance del 84.3 por ciento con respecto a la meta anual de 102 cursos.

PAPR PRINCIPALES ACCIONES, PROGRAMAS PÚBLICOS O PROYECTOS REALIZADOS

UNIDAD RESPONSABLE: (1) 32 A0 01 Instituto de Acceso a la Información Pública del Distrito Federal

PERIODO: (2) Enero - septiembre de 2008

EJE DEL PROGRAMA GENERAL DE DESARROLLO 2007-2012	LÍNEA DE POLÍTICA	ACCIONES, PROGRAMAS O PROYECTOS	MONTO	CARACTERÍSTICAS	POBLACIÓN BENEFICIADA	INDICADOR ASOCIADO E INTERPRETACIÓN
				Acciones de Divulgación de la Cultura de Transparencia. Se imprimieron 5,000 Manuales de Autoformación sobre la Nueva LTAIPDF.	3,500 se enviaron a 108 entes obligados para los servidores públicos. Se han entregado también en distintos eventos y actividades del INFODF, así como a organizaciones de la Sociedad Civil.	Avance con respecto de la meta anual es 100% en el número de impresiones del Manual de la nueva LTAIPDF.
				Se imprimieron 1,000 Manuales de Autoformación sobre Ética Pública.	Se distribuirán en los entes obligados para capacitación de sus servidores públicos.	Avance con respecto de la meta anual es 100% en el número de impresiones del Manual de Ética Pública.
				Se imprimieron 1,000 Manuales de Autoformación sobre Introducción a la Administración Pública del D.F.	Se distribuirán en los entes obligados para capacitación de sus servidores públicos.	Avance con respecto de la meta anual es 100% en el número de impresiones del Manual de IAPDF.
				Se imprimieron 30,000 ejemplares del Cuadernillo 01 "La transparencia: un asunto de dos" de la Colección de Educación Cívica.	Se han distribuido 10,360 en 108 entes obligados para su difusion a través de las ventanillas o áreas de Atención al Público. 10,000 se enviaron a los 40 Distritos Electorales para su distribución en las actividades de educación cívica y democrática que llevan a cabo con la población en general. Se han entregado también en distintos eventos y actividades del INFODF, así como a organizaciones de la Sociedad Civil.	Avance con respecto de la meta anual es 100% en el número de impresiones del cuadernillo 01 "La transparencia: un asunto de dos" de la Colección de Educación Cívica.
				Se imprimieron 10,000 ejemplares del Cuadernillo 02 "La defensa de tu derecho a saber: el recurso de revisión" de la Colección de Educación Cívica.	Se distribuirán en los entes obligados para su difusion a través de las ventanillas o áreas de Atención al Público. así como en los distintos eventos y actividades del INFODF y en las organizaciones de la Sociedad Civil.	Avance con respecto de la meta anual es 100% en el número de impresiones del cuadernillo "La defensa de tu derecho a saber: el recurso de revisión" de la Colección de Educación Cívica.

PAPR - PRINCIPALES ACCIONES, PROGRAMAS PÚBLICOS O PROYECTOS REALIZADOS

UNIDAD RESPONSABLE: (1) 32 A0 01 Instituto de Acceso a la Información Pública del Distrito Federal						
PERIODO: (2) Enero - septiembre de 2008						
EJE DEL PROGRAMA GENERAL DE DESARROLLO 2007-2012	LÍNEA DE POLÍTICA	ACCIONES, PROGRAMAS O PROYECTOS	MONTO	CARACTERÍSTICAS	POBLACIÓN BENEFICIADA	INDICADOR ASOCIADO E INTERPRETACIÓN
Eje 1. Reforma política: derechos plenos a la ciudad y sus habitantes	El Gobierno del Distrito Federal establecerá mecanismos claros de colaboración con el Instituto de Acceso a la Información Pública del Distrito Federal a fin de incorporar sus recomendaciones para mejorar nuestros indicadores de transparencia.	Jornadas de Promoción del Derecho de Acceso a la Información Pública y de la Transparencia Gubernamental (en las Delegaciones Políticas)	530,881	Las Jornadas Delegacionales buscan promover la difusión de los temas de transparencia y acceso a la información entre la población en general. Se realizan en estrecha colaboración con las Jefaturas Delegacionales. A la fecha de corte se han efectuado Jornadas en 15 Delegaciones: (1) Álvaro Obregón, (2) Azcapotzalco, (3) Benito Juárez, (4) Coyoacán, (5) Cuajimalpa, (6) Cuauhtémoc, (7) Gustavo A. Madero, (8) Iztacalco, (9) Iztapalapa, (10) La Magdalena Contreras, (11) Miguel Hidalgo, (12) Milpa Alta, (13) Tláhuac, (14) Tlalpan y (15) Xochimilco, en las que en las que se ha entregado material impreso a 29,050 personas. Las Jornadas implican dos o tres visitas a cada Delegación, con el objeto de completar doce horas por cada Jornada.	Las 29,050 personas que recibieroncomo material impreso, en las 15 demarcaciones políticas en las que se han llevado a cabo las Jornadas.	Avance del 93.75 por ciento (15 de 16 Jornadas Delegacionales) con respecto a la meta anual.

PAPR - PRINCIPALES ACCIONES, PROGRAMAS PÚBLICOS O PROYECTOS REALIZADOS

UNIDAD RESPONSABLE: (1) 32 A0 01 Instituto de Acceso a la Información Pública del Distrito Federal

PERIODO: (2) Enero - septiembre de 2008

EJE DEL PROGRAMA GENERAL DE DESARROLLO 2007-2012	LÍNEA DE POLÍTICA	ACCIONES, PROGRAMAS[1] O PROYECTOS	MONTO	CARACTERÍSTICAS	POBLACIÓN BENEFICIADA	INDICADOR ASOCIADO E INTERPRETACIÓN
Eje 1. Reforma política: derechos plenos a la ciudad y sus habitantes	El Gobierno del Distrito Federal establecerá mecanismos claros de colaboración con el Instituto de Acceso a la Información Pública del Distrito Federal a fin de incorporar sus recomendaciones para mejorar nuestros indicadores de transparencia.	Centro de Atención Personalizada (CAP)	427,081	Por medio del Centro de Atención Personalizada (CAP) se promueve el derecho de acceso a la información pública entre la población general que asiste a centros y eventos de concentración masiva. A través del CAP se repartió material alusivo al derecho de acceso a la información pública, en los siguientes eventos: (1) la Feria Nacional de Empresas Sociales, FONAES (2,000 personas); (2) la XXX Marcha del Orgullo Lésbico, Gay, Bisexual, Transexual, Trangénero y Trevesti de la Ciudad de México (4,000 personas); (3) la Feria Oaxaca (Delegación Tlalpan, 1,500 personas); (4) la Feria "Regreso a Clases" (PROFECO y Delegación Iztapalapa, 1,400 personas); (5) el Taller Nacional "Las Tecnologías de la Información y el Aseguramiento de Datos Personales en el Sector Público Mexicano" (Nexos, IFAI e InfoDF, 450 personas); (6) el Foro "Jóvenes por la Transparencia y Acceso a la Información en México" (UAM-Xochimilco y Alianza Cívica, 1,500 personas); (7) el evento del "Día del Vecino" (Movimiento Pro-Vecino y Delegación Benito Juárez, 1,600 personas); (8) el evento Experiencia América (JGDF en el Centro BANAMEX, 1,200 personas); y (9) la Secretaría de Gobierno (1,100 personas). A través de todos estos eventos, el CAP 14, 750 personas han recibido material impreso.	Las 14,750 personas que recibieron material impreso, en diversos eventos y a través de los CAP del InfoDF, sobre la importancia de la transparencia y el derecho de acceso a la información pública.	Se replanteó la meta anual, determinándose que ésta consistiría en nueve instalaciones del CAP. Al final del tercer trimestre, la meta anual ha sido totalmente cubierta.

1/ Se refiere a programas públicos, no presupuestales

Ciudad de México
Capital en Movimiento

Informe de Avance Trimestral
DEFINITIVO
Secretaría de Finanzas
Subsecretaría de Egresos

ARMEG "ACCIONES REALIZADAS EN MATERIA DE EQUIDAD DE GÉNERO"

UNIDAD RESPONSABLE: 32 A0 01 INSTITUTO DE ACCESO A LA INFORMACION PUBLICA DEL DISTRITO FEDERAL

PERIODO: ENERO - SEPTIEMBRE 2008

PROYECTOS, ACCIONES O PROGRAMAS 1/	PR	Presupuesto (pesos con dos decimales)			CARACTERÍSTICAS	INDICADOR ASOCIADO E INTERPRETACIÓN
		ORIGINAL ANUAL	PROGRAMADO MODIFICADO	EJERCIDO		
(3)	(4)	(5)	(6)	(7)	(8)	(9)
						Indicador: Valor al Inicio del Periodo: Valor al concluir el Periodo: Interpretación:

NO APLICA

1/ Se refiere a programas públicos, no presupuestales

Ciudad de México
Capital en Movimiento

Informe de Avance Trimestral
DEFINITIVO
Secretaría de Finanzas
Subsecretaría de Egresos

ADyS AYUDAS, DONATIVOS Y SUBSIDIOS

UNIDAD RESPONSABLE: 32 A0 01 INSTITUTO DE ACCESO A LA INFORMACION PUBLICA DEL DISTRITO FEDERAL

PERIODO: ENERO - SEPTIEMBRE 2008

AYUDAS, DONATIVOS Y SUBSIDIOS	BENEFICIARIO		MONTO	CARACTERÍSTICAS
	TIPO 1/	TOTAL		
BECAS	PERSONA	12	130,047.00	Asignaciones destinadas para el cubrir el pago de retribuciones y compensaciones a estudiantes de diversas carreras o especialidades técnicas que prestan su servicio social en el Instituto.

1/ Tipo de Beneficiarios seran personas, grupos, asociaciones o empresas

012 00012

PROSAP PROGRAMAS QUE OTORGAN SUBSIDIOS Y APOYOS A LA POBLACIÓN

UNIDAD RESPONSABLE: 32 A0 01 INSTITUTO DE ACCESO A LA INFORMACION PUBLICA DEL DISTRITO FEDERAL

PERIODO: ENERO - SEPTIEMBRE 2008

DENOMINACIÓN DEL PROGRAMA 1/	DELEGACIÓN	COLONIA	POBLACIÓN OBJETIVO	PRESUPUESTO (Pesos con dos decimales)		
				ORIGINAL ANUAL	PROGRAMADO MODIFICADO AL PERIODO	EJERCIDO
(3)	(4)	(4)	(5)	(6)	(7)	(8)
NO APLICA						

1/ Se refiere a programas públicos no presupuestales

Ciudad de México
Capital en Movimiento

Informe de Avance Trimestral
DEFINITIVO
Secretaría de Finanzas
Subsecretaría de Egresos

FPC FONDO DE PROTECCIÓN CIVIL

UNIDAD RESPONSABLE: 32 A0 01 INSTITUTO DE ACCESO A LA INFORMACION PUBLICA DEL DISTRITO FEDERAL

PERIODO: ENERO - SEPTIEMBRE 2008

RUBROS DE GASTO	PRESUPUESTO (Pesos con dos decimales)			DESCRIPCIÓN DE LOS RUBROS DE GASTO
	ORIGINAL ANUAL	PROGRAMADO MODIFICADO	EJERCIDO	
(3)	(4)	(5)	(6)	(7)

NO APLICA

FIDCO-I. FIDEICOMISOS CONSTITUIDOS

UNIDAD RESPONSABLE: 32 A0 01 INSTITUTO DE ACCESO A LA INFORMACION PUBLICA DEL DISTRITO FEDERAL

PERIODO: ENERO - SEPTIEMBRE 2008

DENOMINACIÓN DEL FIDEICOMISO	FECHA DE SU CONSTITUCIÓN	FIDEICOMITENTE	FIDEICOMISARIO	FIDUCIARIO	OBJETO DE SU CONSTITUCIÓN	MODIFICACIONES AL OBJETO DE SU CONSTITUCIÓN	OBJETIVO ACTUAL	DISPONIBILIDAD DE RECURSOS AL FINALIZAR EL TRIMESTRE ANTERIOR (1)	DISPONIBILIDAD DE RECURSOS AL FINALIZAR EL TRIMESTRE DE REFERENCIA (2)	VARIACIÓN DE LA DISPONIBILIDAD 2-1 = (3)	ESTADO FINANCIERO		
											ACTIVO	PASIVO	CAPITAL
(3)	(4)	(5)	(6)	(7)	(8)	(9)	(10)	(11)	(12)	(13)	(14)	(15)	(16)

NO APLICA

FIDCO II FIDEICOMISOS CONSTITUIDOS

UNIDAD RESPONSABLE: 32 A0 01 INSTITUTO DE ACCESO A LA INFORMACION PUBLICA DEL DISTRITO FEDERAL

PERIODO: ENERO - SEPTIEMBRE 2008

DENOMINACIÓN DEL FIDEICOMISO	TIPO DE GASTO GCI	DESTINO DEL GASTO	MONTO EJERCIDO
(3)	(4)	(5)	(6)
			TOTAL
	C		
	I		

NO APLICA

CC CONVENIOS DE COORDINACIÓN

UNIDAD RESPONSABLE: 32 A0 01 INSTITUTO DE ACCESO A LA INFORMACION PUBLICA DEL DISTRITO FEDERAL

PERIODO: ENERO - SEPTIEMBRE 2008

NOMBRE	OBJETIVO	VIGENCIA	MONTO	CARACTERÍSTICAS	RESULTADOS
(3)	(4)	(5)	(6)	(7)	(8)

NO APLICA

AO ACTIVIDADES INSTITUCIONALES QUE REGISTRARON ANTICIPO DE OBRA

UNIDAD RESPONSABLE: 32 A0 01 INSTITUTO DE ACCESO A LA INFORMACION PUBLICA DEL DISTRITO FEDERAL

PERIODO: ENERO - SEPTIEMBRE 2008

PR	PE	AI	DENOMINACIÓN	MONTO DEL ANTICIPO (Pesos con dos decimales)	AMORTIZACIÓN DE ANTICIPOS	DESCRIPCIÓN
(3)			(3)	(4)	(5)	(6)
	(3)					
		(3)				

NO APLICA

Ciudad de México
Capital en Movimiento

Informe de Avance Trimestral
DEFINITIVO
Secretaría de Finanzas
Subsecretaría de Egresos

EVPP-I EVALUACIÓN PROGRAMÁTICO PRESUPUESTAL DE ACTIVIDADES INSTITUCIONALES

UNIDAD RESPONSABLE: 32 A0 01 INSTITUTO DE ACCESO A LA INFORMACION PUBLICA DEL DISTRITO FEDERAL

PERIODO: ENERO - SEPTIEMBRE 2008

PR	PE	AI	DENOMINACIÓN	UNIDAD DE MEDIDA	RESULTADOS										
					FÍSICO			PRESUPUESTAL (Pesos con dos decimales)							
					PROGRAMADO MODIFICADO AL PERIODO (1)	ALCANZADO AL PERIODO (2)	ICMPP (%) 2/1=(3)	PROGRAMADO MODIFICADO AL PERIODO (4)	EJERCIDO AL PERIODO (5)	PENDIENTE DE PAGO (6)	ANTICIPOS (7)	AMORTIZACIÓN DE ANTICIPOS (8)	IEGPP (%) (5+6-7+8)/4 (9)	IARCM (%) 3/9
04			GESTION GUBERNAMENTAL												
	00		ACCIONES DE PROGRAMA												
		04	TRANSFERENCIAS A ÓRGANOS AUTÓNOMOS	A/P	1	1	100%	59,898,020.66	50,558,636.12	-	-	-	0.84	118%

Ciudad de México
Capital en Movimiento

Informe de Avance Trimestral
DEFINITIVO
Secretaría de Finanzas
Subsecretaría de Egresos

EVPP-II EXPLICACIÓN A LAS VARIACIONES DE LA EVALUACIÓN PROGRAMÁTICO-PRESUPUESTAL DE ACTIVIDADES INSTITUCIONALES

UNIDAD RESPONSABLE: 32 A0 01 INSTITUTO DE ACCESO A LA INFORMACION PUBLICA DEL DISTRITO FEDERAL

PERIODO: ENERO - SEPTIEMBRE 2008

PR	PE	AI	DENOMINACIÓN	CAUSAS DE LAS DESVIACIONES
(3)	(3)	(3)	(3)	(4)

NO APLICA

INDICADORES ASOCIADOS A LAS ACTIVIDADES INSTITUCIONALES ESTRATÉGICAS

UNIDAD RESPONSABLE: (1) 32 A0 01 Instituto de Acceso a la Información Pública

PERIODO: (2) Enero-Septiembre 2008

PROGRAMA GENERAL DE DESARROLLO DEL D.F. 2007-2012

LÍNEAS DE POLÍTICA

Descripción: (3) El Gobierno del Distrito Federal establecerá mecanismos claros de colaboración con el Instituto de Acceso a la Información Pública del Distrito Federal a fin de incorporar sus recomendaciones para mejorar nuestros indicadores de transparencia.

Actividad Institucional Estratégica:	PG/PE/AI	Denominación
	(4) 32 A0 01	(5) Realizar un estudio sobre métrica de la transparencia, en el Distrito Federal. NOTA: Por acuedo de la COMAIP, el estudio a nivel nacional se realizará en el año 2009, por lo que sólo se reportan los avances para el estudio para el Distrito Federal.
Misión	(6) Garantizar el derecho de acceso a la información pública e impulsar la transparencia y la rendición de cuentas en el DF, en beneficio de la sociedad.	
Fin	(7) Realizar un estudio sobre métrica de la transparencia para el Distrito Federal.	
Propósito	(8) Conocer el estado que guarda el acceso a la transparencia y la rendición de cuentas en el Distrito Federal.	
Componente	(9) Bajo la coordinación del área de Evaluación y Estudios, realizar un ejercicio de métrica de la transparencia para el Distrito Federal que comprenda la evaluación de la calidad en las páginas, calidad del servicio en OIP´s y las respuestas a las solicitudes de información a través de usuarios simulados.	
Nombre del Indicador	(10) Avance porcentual sobre la meta programada	
Tipo	(11) Interno	
Objetivo de Medición	(12) Conocer el grado de avance, de forma trimestral, sobre la meta anual	
Fórmula de Cálculo	(13) (Meta alcanzada trimestralmente / Meta programada anual) * 100	
Desagregación Geográfica	(14) Distrito Federal	
Meta Anual	(15) Un estudio	
Interpretación del Resultado	(16) Avances para el estudio en el Distrito Federal: a) Se concluyó el protocolo para el estudio "Métrica de la Transparencia y Acceso a la Información Pública en el DF, 2008". b) Se establecieron los acuerdos con la empresa para el levantamiento de una encuesta de usuario simulado en las OIP's, c) y se tiene lista la batería de preguntas respectivas para esta encuesta.	
Frecuencia de Medición	(17) Trimestral	
Fuente	(18) Datos elaborados por el InfoDF	
Valor del Indicador al Cierre de 2007	(19) En el 2007 no se realizó el estudio de la métrica para el Distrito Federal.	
Valor del Indicador al Concluir el Periodo de Análisis en 2008	(20) 50 por ciento de avance sobre la meta programada.	
Características de los Valores del Indicador	(21) Se reportarán los resultados finales en el cuarto trimestre de 2008.	

INDICADORES ASOCIADOS A LAS ACTIVIDADES INSTITUCIONALES ESTRATÉGICAS

UNIDAD RESPONSABLE: (1) 32 A0 01 Instituto de Acceso a la Información Pública

PERIODO: (2) Enero-Septiembre 2008

PROGRAMA GENERAL DE DESARROLLO DEL D.F. 2007-2012

LÍNEAS DE POLÍTICA

Descripción: (3) El Gobierno del Distrito Federal establecerá mecanismos claros de colaboración con el Instituto de Acceso a la Información Pública del Distrito Federal a fin de incorporar sus recomendaciones para mejorar nuestros indicadores de transparencia.

	PG/PE/AI	Denominación
Actividad Institucional Estratégica:	(4) 32 A0 01	(5) Otorgar Reconocimientos a las Mejores Prácticas de Transparencia Reconocimiento a Innovaciones en Materia de Transparencia de los Entes Públicos del Distrito Federal, 2008
Misión	(6) Garantizar el derecho de acceso a la información pública e impulsar la transparencia y la rendición de cuentas en el DF, en beneficio de la sociedad.	
Fin	(7) Contribuir a mejorar el ejercicio del derecho de acceso a la información pública y la rendición de cuentas.	
Propósito	(8) Identificar y reproducir las mejores prácticas de transparencia que por su calidad, eficiencia, eficacia y/o nivel de innovación contribuyen a mejorar el ejercicio del derecho de acceso a la información pública y la rendición de cuentas.	
Componente	(9) Evaluar el adecuado cumplimiento de las obligaciones, previstas por la Ley, por parte de los Entes Públicos Reconocer, mediante un concurso, las innovaciones en materia de transparencia desarrolladas por los Entes públicos o servidores públicos del Distrito Federal,	
Nombre del Indicador	(10) Avance porcentual sobre la meta programada	
Tipo	(11) Interno	
Objetivo de Medición	(12) Conocer el grado de avance, de forma trimestral, sobre la meta anual	
Fórmula de Cálculo	(13) (Meta alcanzada trimestralmente / Meta programada anual) * 100	
Desagregación Geográfica	(14) Distrito Federal	
Meta Anual	(15) Otorgar reconocimientos a los Entes Públicos que propongan las mejores prácticas de transparencia. Otorgar reconocimientos a innovaciones en materia de transparencia de los Entes Públicos.	
Interpretación del Resultado	(16) A) Para los Reconocimientos a la Mejores Prácticas de Transparencia se efectuaron las siguientes acciónes: a) fue aplicada la primera evaluación de Portales de Internet de los sujetos obligados por la LTAIPDF ; b) se procesaron los resultados del primero y segundo informe trimestral a los sujetos obligados sobre el ejercicio al derecho de acceso a la información pública; c) se dio seguimiento a la instalación y operación de los Comités de Transparencia de los Entes Públicos obligados por la LTAIPDF. Con estas acciones se cubrió el 75 por ciento del total del proyecto. B) Reconocimiento a Innovaciones en Materia de Transparencia de los Entes Públicos. En este proyecto se realizó los siguiente: a) se generaron los Lineamientos Operativos y su correspondiente convocatoria, los cuales fueron aprobados por el Pleno del Instituto; b) fue subida al portal del InfoDF los lineamientos y convocatoria para difundir su contenido; c) en dos periodos trimestrales se imprimieron y distribuyeron a los Entes Públicos obligados por la LTAIPDF posters y trípticos para la difusión del reconocimiento a innovaciones en materia de transparencia y se amplió el plazo para el registro de participantes a fin de facilitar la participación de servidores y entes públicos. El trabajo anterior constituye el 45 por ciento de avance dentro de este proyecto.	
Frecuencia de Medición	(17) Trimestral	
Fuente	(18) Datos elaborados por el InfoDF	
Valor del Indicador al Cierre de 2007	(19) 100 por ciento cumplimiento	
Valor del Indicador al Concluir el Periodo de Análisis en 2008	(20) 75 por ciento de avance para el Reconocimiento a las Mejores Prácticas; 45 por ciento de avance para el Reconocimiento a Innovaciones.	
Características de los Valores del Indicador	(21) Los resultados finales de ambos programas estarán listos en el cuarto trimestre.	

INDICADORES ASOCIADOS A LAS ACTIVIDADES INSTITUCIONALES ESTRATÉGICAS

UNIDAD RESPONSABLE: (1) 32 A0 01 Instituto de Acceso a la Información Pública

PERIODO: (2) Enero-Septiembre 2008

PROGRAMA GENERAL DE DESARROLLO DEL D.F. 2007-2012

LÍNEAS DE POLÍTICA

Descripción: (3) El Gobierno del Distrito Federal establecerá mecanismos claros de colaboración con el Instituto de Acceso a la Información Pública del Distrito Federal a fin de incorporar sus recomendaciones para mejorar nuestros indicadores de transparencia.

Actividad Institucional Estratégica:	PG/PE/AI (4) 32 A0 01	Denominación (5) Implementar materias y contenidos sobre transparencia en los niveles educativo básico, medio superior y superior.
Misión	(6) Garantizar el derecho de acceso a la información pública e impulsar la transparencia y la rendición de cuentas en el DF, en beneficio de la sociedad.	
Fin	(7) Integrar en cursos regulares de educación básica, media superior y superior, contenidos educativos relativos a la transparencia y la rendición de cuentas.	
Propósito	(8) Que los estudiantes del Distrito Federal conozcan, comprendan y apliquen los conceptos de transparencia, rendición de cuentas e información pública.	
Componente	(9) Buscar los mecanismos que garanticen la inclusión de contenidos educativos y programas en la formación de estudiantes en los diversos niveles educativos en diferentes instituciones educativas.	
Nombre del Indicador	(10) Avance porcentual sobre la meta programada	
Tipo	(11) Interno	
Objetivo de Medición	(12) Conocer el grado de avance, de forma trimestral, sobre la meta anual	
Fórmula de Cálculo	(13) (Meta alcanzada trimestralmente / Meta programada anual) * 100	
Desagregación Geográfica	(14) Distrito Federal	
Meta Anual	(15) Incluir contenidos educativos sobre transparencia, rendición de cuentas e información pública en los programas de estudio a nivel básico, medio superior y superior	
Interpretación del Resultado	(16) En el periodo se desarrollaron dos pruebas piloto, a nivel primaria con la participación de 30 escuelas y a nivel secundaria con 29 escuelas más, De ello deriva que para esos niveles educativos se tiene en proceso la reproducción los materiales educativos "Tú y la Transparencia", para nivel primaria y "Súmate a la Transparencia" para nivel secundaria. Con instituciones de educación media superior (CCH, CECyT, IEMS DF) y superior (UNAM: Escuela Nacional de Trabajo Social y facultades de Economía, Contaduría y Administración, Ciencias Políticas y Sociales, Derecho), se concertó la inclusión del tema en los planes de estudio respectivos. Específicamente en el nivel medio superior, se realizó el plan de clase "Introducción al Derecho de Acceso a la Información Pública" y se realizaron dos cursos de 12 horas cada uno, con la participación de 24 docentes de 14 planteles de bachillerato del IEMS DF con el fin de que los profesores formados impartan pláticas o conferencias sobre el tema a sus alumnos. En lo que respecta a la educación superior, se ha concertado la incorporación del tema en 4 facultades y una Escuela -ya arriba mencionadas- mediante la inclusión de las cátedras "Economía Política de la Transparencia" "Aspectos Jurídicos del Derecho de Acceso a la Información Pública" y "Democracia Transparencia y Sociedad Civil", en asignaturas optativas y/o en las asignaturas obligatorias afines al tema, para incorporar los temas de transparencia y rendición de cuentas en los planes de estudios.	
Frecuencia de Medición	(17) Trimestral	
Fuente	(18) Datos elaborados por el InfoDF.	
Valor del Indicador al Cierre de 2007	(19) No estaba programada en el año 2007.	
Valor del Indicador al Concluir el Periodo de Análisis en 2008	(20) 95% por ciento de avance, de acuerdo con los objetivos de diseñar y presentar contenidos educativos sobre transparencia a las autoridades competentes en los diferentes niveles e instituciones educativas.	
Características de los Valores del Indicador	(21) Los resultados definitivos de esta actividad se tendrán en el cuarto trimestre.	

INDICADORES ASOCIADOS A LAS ACTIVIDADES INSTITUCIONALES ESTRATÉGICAS

UNIDAD RESPONSABLE: (1) 32 A0 01 Instituto de Acceso a la Información Pública

PERIODO: (2) Enero-Septiembre 2008

PROGRAMA GENERAL DE DESARROLLO DEL D.F. 2007-2012

LÍNEAS DE POLÍTICA

Descripción: (3) El Gobierno del Distrito Federal establecerá mecanismos claros de colaboración con el Instituto de Acceso a la Información Pública del Distrito Federal a fin de incorporar sus recomendaciones para mejorar nuestros indicadores de transparencia.

Actividad Institucional Estratégica:	PG/PE/AI	Denominación
	(4) 32 A0 01	(5) Campaña de Difusión 2008
Misión	(6) Garantizar el derecho de acceso a la información pública e impulsar la transparencia y la rendición de cuentas en el DF, en beneficio de la sociedad.	
Fin	(7) Realizar la campaña de Difusión 2008.	
Propósito	(8) Constituye la acción de difusión más importante para mejorar el posicionamiento del InfoDF entre la población del Distrito Federal, por medio de una serie de proyectos y procedimientos encaminados a lograr difusión en medio masivos (radio, televisión) y alternativos (dovelas, impresos, transporte, etc.).	
Componente	(9) Lograr la difusión del InfoDF en medios masivos y alternativos de comunicación.	
Nombre del Indicador	(10) Avance porcentual sobre la meta programada	
Tipo	(11) Interno	
Objetivo de Medición	(12) Conocer el grado de avance, de forma trimestral, sobre la meta anual	
Fórmula de Cálculo	(13) (Meta alcanzada trimestralmente / Meta programada anual) * 100	
Desagregación Geográfica	(14) Distrito Federal	
Meta Anual	(15) Posicionar al InfoDF como una institución reconocida en el Distrito Federal.	
Interpretación del Resultado	(16) En el periodo que se reporta se elaboró del documento denominado "Proyecto Estratégico Campaña de Comunicación Social" el cual contiene el planteamiento general de la campaña publicitaria del InfoDF para 2008, el Racional de Estrategia General de Medios, la Pauta de Medios y la estrategia de instrumentación del proyecto, además de un documento complementario sobre el comportamiento de la difusión institucional 2004-2007 y la prospectiva técnica y presupuestal en materia de difusión 2008-2012. Actualmente, la campaña se encuentra en marcha por medio de a) dovelas en el STC Metro y b) spots de radio en la estación Ke- Buena.	
Frecuencia de Medición	(17) Trimestral	
Fuente	(18) Datos elaborados por el InfoDF.	
Valor del Indicador al Cierre de 2007	(19) 100 por ciento	
Valor del Indicador al Concluir el Periodo de Análisis en 2008	(20) 75 por ciento de avance.	
Características de los Valores del Indicador	(21) La campaña de difusión 2008 inició en el segundo semestre del año.	

INDICADORES ASOCIADOS A LAS ACTIVIDADES INSTITUCIONALES ESTRATÉGICAS

UNIDAD RESPONSABLE: (1) 32 A0 01 Instituto de Acceso a la Información Pública

PERIODO: (2) Enero-Septiembre 2008

PROGRAMA GENERAL DE DESARROLLO DEL D.F. 2007-2012

LÍNEAS DE POLÍTICA

Descripción: (3) El Gobierno del Distrito Federal establecerá mecanismos claros de colaboración con el Instituto de Acceso a la Información Pública del Distrito Federal a fin de incorporar sus recomendaciones para mejorar nuestros indicadores de transparencia.

Actividad Institucional Estratégica:	PG/PE/AI (4) 32 A0 01	Denominación (5) Seminario Internacional 2008
Misión	(6) Garantizar el derecho de acceso a la información pública e impulsar la transparencia y la rendición de cuentas en el DF, en beneficio de la sociedad.	
Fin	(7) Llevar cabo un segundo Seminario Internacional sobre transparencia y rendilcón de cuentas.	
Propósito	(8) Intercambiar estudios, ideas y experiencias en temáticas relacionadas con el acceso a la información pública y la protección de datos personales, con la participación de reconocidos especialistas a nivel internacional y nacional	
Componente	(9) Contar con la participación de reconocidos especialitas a nivel nacional e internacional en temas de transparencia y rendición de cuentas.	
Nombre del Indicador	(10) Avance porcentual sobre la meta programada	
Tipo	(11) Interno	
Objetivo de Medición	(12) Conocer el grado de avance, de forma trimestral, sobre la meta anual	
Fórmula de Cálculo	(13) (Meta alcanzada trimestralmente / Meto programada anual) * 100	
Desagregación Geográfica	(14) Distrito Federal	
Meta Anual	(15) Realizar el Segundo Seminario Internacional sobre transparencia y rendición de cuentas.	
Interpretación del Resultado	(16) Se reporta un avance del 75 por ciento, con las siguientes acciones efectuadas: a) se determinó el programa final del Seminario; b) se giraron invitaciones a 35 conferenciastas, tanto nacionales como internacionales, de los cuales se tienen 24 confirmaciones internacionales, 10 nacionales y una más en espera de confirmación. c) se tiene la información sobre el Seminario en el portal del Instituto, en español e inglés. c) logística del evento: se ha hecho la compra de pasajes de avión, reservación de hoteles y restaurantes, se inició la reproducción de material de apoyo para el evento.	
Frecuencia de Medición	(17) Trimestral	
Fuente	(18) Datos elaborados por el InfoDF.	
Valor del Indicador al Cierre de 2007	(19) 100 por ciento	
Valor del Indicador al Concluir el Periodo de Análisis en 2008	(20) Se alcanzó un avance del 75 por ciento	
Características de los Valores del Indicador	(21) El seminario se efectuará los días 13 y 14 de noviembre.	

INDICADORES ASOCIADOS A LAS ACTIVIDADES INSTITUCIONALES ESTRATÉGICAS

UNIDAD RESPONSABLE: (1)	**32 A0 01 Instituto de Acceso a la Información Pública**
PERIODO: (2) Enero-Septiembre 2008	

PROGRAMA GENERAL DE DESARROLLO DEL D.F. 2007-2012

LÍNEAS DE POLÍTICA

Descripción: (3) **El Gobierno del Distrito Federal establecerá mecanismos claros de colaboración con el Instituto de Acceso a la Información Pública del Distrito Federal a fin de incorporar sus recomendaciones para mejorar nuestros indicadores de transparencia.**

Actividad Institucional Estratégica:	**PG/PE/AI**	**Denominación**
	(4) 32 A0 01	(5) Política y programa editorial
Misión	(6) Garantizar el derecho de acceso a la información pública e impulsar la transparencia y la rendición de cuentas en el DF, en beneficio de la sociedad.	
Fin	(7) Ofrecer a los Entes públicos y ciudadanos interesados los productos editoriales Política y programa editorial.	
Propósito	(8) Ofrecer a los Entes públicos y a los ciudadanos interesados las ediciones actualizadas o nuevas ediciones de materiales institucionales y normativos.	
Componente	(9) Contar con un número suficiente de ediciones institucionales y normativas	
Nombre del Indicador	(10) Avance porcentual sobre la meta programada	
Tipo	(11) Interno	
Objetivo de Medición	(12) Conocer el grado de avance, de forma trimestral, sobre la meta anual	
Fórmula de Cálculo	(13) (Meta alcanzada trimestralmente / Meta programada anual) * 100	
Desagregación Geográfica	(14) Distrito Federal	
Meta Anual	(15) Contar con un número suficiente de ediciones institucionales y normativas.	
Interpretación del Resultado	(16) Se editaron y distribuyeron 8 materiales editoriales y están en imprenta tres más. El Comité Editorial del InfoDF sesionó en dos ocasiones y, entre otros acuerdos, aprobó su Programa General de Trabjo y los ejes temáticos de lal ínea de ensayos científicos para la transparencia, que son: 1) Protección de datos personales, 2) Derechos fundamentales de transparencia; 3) Nuevos sujetos obligados por la LTAPIDF; 4) Transparencia y medios de comunicación; 5) Transparencia y cabildeo; 6) Seguridad pública, impartición de justicia y transparencia.	
Frecuencia de Medición	(17) Trimestral	
Fuente	(18) Datos elaborados por el InfoDF.	
Valor del Indicador al Cierre de 2007	(19) 100 por ciento	
Valor del Indicador al Concluir el Periodo de Análisis en 2008	(20) Se alcanzó una meta del 44 por ciento	
Características de los Valores del Indicador	(21) El programa editorial del InfoDF tiene previstas actividades a desarrollar hasta el último trimestre del año.	

Ciudad México
Capital en Movimiento

Información de Gestión Financiera

DEFINITIVO

Secretaría de Finanzas
Subsecretaría de Egresos

INDICADORES ASOCIADOS A LAS ACTIVIDADES INSTITUCIONALES ESTRATÉGICAS

UNIDAD RESPONSABLE: (1) 32 A0 01 Instituto de Acceso a la Información Pública

PERIODO: (2) Enero-Septiembre 2008

PROGRAMA GENERAL DE DESARROLLO DEL D.F. 2007-2012

LÍNEAS DE POLÍTICA

Descripción: (3) El Gobierno del Distrito Federal establecerá mecanismos claros de colaboración con el Instituto de Acceso a la Información Pública del Distrito Federal a fin de incorporar sus recomendaciones para mejorar nuestros indicadores de transparencia.

Actividad Institucional Estratégica:	PG/PE/AI	Denominación
	(4) 32 A0 01	(5) Participación Social por la Transparencia.
Misión	(6) Garantizar el derecho de acceso a la información pública e impulsar la transparencia y la rendición de cuentas en el DF, en beneficio de la sociedad.	
Fin	(7) Explorar y generar nuevas áreas de oportunidad sobre la participación de la sociedad civil organizada.	
Propósito	(8) Ampliar los mecanismos de participación de la sociedad civil organizada, ONG´s, Colegios y Asociaciones de Profesionistas, Comités Vecinales, entre otros, mediante la concertación y/o el patrocinio de proyectos en materia de: derecho de acceso a la información, administración de documentos, penetración y alcance de programas de gobierno en el Distrito Federal y atención de requerimientos de la población beneficiada. El InfoDF trabaja sobre dos vertientes: a) el Programa de Coinversión para el Desarrollo Social del Distrito Federal 2008 y b) el Programa de Participación Social por la Transparencia en el Distrito Federal 2008.	
Componente	(9) Emitir las convocatorias necesarias para lograr la participación de la sociedad civil organizada, mediante la concertación y/o el patrocinio de proyectos en materia de transparencia y derecho de acceso a la información.	
Nombre del Indicador	(10) Avance porcentual sobre la meta programada	
Tipo	(11) Interno	
Objetivo de Medición	(12) Conocer el grado de avance, de forma trimestral, sobre la meta anual	
Fórmula de Cálculo	(13) (Meta alcanzada trimestralmente / Meta programada anual) * 100	
Desagregación Geográfica	(14) Distrito Federal	
Meta Anual	(15) Lograr la participación de organizaciones no gubernamentales en la difusión del derecho de acceso a la información entre la ciudadanía.	
Interpretación del Resultado	(16) Dentro del Programa de Coinversión para el Desarrollo Social del Distrito Federal 2008, el InfoDF participa en cinco proyectos: en dos, otorga financiamiento por $250,000 a cada uno: "Transparencia y rendición de cuentas: el impacto del Programa del Seguro Popular en el Distrito Federal", presentado por Alianza Cívica, A.C., y "El Libro-Oral en la promoción de la cultura de la transparencia, le rendición de cuentas y la divulgación de los derechos de igualdad", de Flores en todos sus centros, A.C.; en otros tres proyectos sobre temas de transparencia y financiados por la SEDESO, forma parte de la comisión evaluadora. En cuanto al Programa de Participación Social por la Transparencia, se definieron los proyectos relacionados con la transparencia y las organizaciones civiles que recibirán financiamiento para llevar a cabo proyectos. Los proyectos y las organizaciones seleccionadas son las siguientes: a) Foro de Jóvenes con Liderazgo, A.C con el proyecto " Observatorio juvenil de Políticas Públicas para Jóvenes en el Distrito Federal. Un ejercicio de transparencia y rendición de cuentas desde los enfoques de equidad de género y de compromiso comunitario". b) Fundación Mexicana de Reintegración Social, REINTEGRA, A.C. proyectos "Derecho de Acceso a la Información Pública (DAIP) como herramienta para la defensa de los derechos humanos y para la reintegración social de las y los adolescentes infractores en el Distrito Federal". c) Desarrollo, Educación y Cultura Autogestionarios, Equipo Pueblo, A.C. proyecto: "El Derecho de Acceso a la Información Pública (DAIP) para el disfrute de los programas sociales del gobierno del Distrito Federal, entre los moradores de las Unidades Habitacionales: Lomas de Plateros, Centro Urbano Presidente Alemán y Unidad Nonoalco Tlatelolco". d) Movimiento Pro-Vecino, A.C. proyecto: "El Derecho de Acceso a la Información Pública (DAIP) como estrategia de monitoreo vecinal y de mejoramiento institucional, del Programa de Servicios Médicos y Medicamentos Gratuitos, en Centros de Salud Comunitarios del Distrito Federal". e) Fundación Nacional para la Salud Comunitaria, A.C., proyecto: "El Derecho de Acceso a la Información Pública (DAIP) como instrumento de potenciación del derecho a la salud sexual y reproductiva en mujeres jóvenes del Distrito Federal". f) Estudios de Opinión y Participación Social, A.C. proyectso ""Lentes Ciudadanos" en la Seguridad Pública del Distrito Federal". y g) Calmecac, Alianza Ciudadana, A.C. proyecto: "Observatorio ciudadano por el derecho a la educación en el Distrito Federal: Transparencia, rendición de cuentas y propuesta de mejorías con respecto al Programa "Prepa Sí"" Al término del tercer trimestre se asignaron los 9 convenios previstos. Finalmente, el InfoDF inició (11 de septiembre) el proyecto de la "Mesa de Diálogo por la Transparencia en el Distrito Federal", el cual es concebido como: a) un mecanismo de intercambio de ideas y análisis acerca de la situación que guarda la transparencia gubernamental en la Ciudad de México y b) un espacio interinstitucional para la generación de acuerdos estratégicos en materia de cultura de la transparencia entre el InfoDF, los Entes Públicos, las organizaciones civiles y otras instancias de la sociedad capitalina (académicas, periodistas, empresarios)	
Frecuencia de Medición	(17) Trimestral	
Fuente	(18) Datos elaborados por el InfoDF.	
Valor del Indicador al Cierre de 2007	(19) 100 por ciento	
Valor del Indicador al Concluir el Periodo de Análisis en 2008	(20) 100 por ciento, conforme a la meta de firmar 9 convenios con organizaciones no gubernamentales. A partir del cuarto trimestre se reportarán los avances de cada proyecto.	
Características de los Valores del Indicador	(21) A partir del cuarto trimestre se reportarán los resultados de las acciones emprendidas por las asociaciones con las que se firmaron convenios.	

INDICADORES ASOCIADOS A LAS ACTIVIDADES INSTITUCIONALES ESTRATÉGICAS

UNIDAD RESPONSABLE: (1) 32 A0 01 Instituto de Acceso a la Información Pública

PERIODO: (2) Enero-Septiembre 2008

PROGRAMA GENERAL DE DESARROLLO DEL D.F. 2007-2012

LÍNEAS DE POLÍTICA

Descripción: (3) El Gobierno del Distrito Federal establecerá mecanismos claros de colaboración con el Instituto de Acceso a la Información Pública del Distrito Federal a fin de incorporar sus recomendaciones para mejorar nuestros indicadores de transparencia.

Actividad Institucional Estratégica:	PG/PE/AI	Denominación
	(4) 32 A0 01	(5) Jornadas para la promoción del derecho de acceso a la información y la transparencia y Centros de Atención Personalizada
Misión	(6) Garantizar el derecho de acceso a la información pública e impulsar la transparencia y la rendición de cuentas en el DF, en beneficio de la sociedad.	
Fin	(7) Efectuar jornadas en cada una de las 16 delegaciones políticas del Distrito Federal, así como hacer presencia en aquellos lugares de uso común en los que la población suele reunirse.	
Propósito	(8) Las Jornadas de Promoción consisten en la sensibilización, la promoción y la orientación en relación con el ejercicio del derecho de acceso a la infromación pública, para beneficio de la población en general.	
Componente	(9) Establecer mecanismos conjuntos de consulta y difusión de la cultura de la transparencia con la población de las 16 delegaciones y en los lugares de alta concentración de personas.	
Nombre del Indicador	(10) Avance porcentual sobre la meta programada	
Tipo	(11) Interno	
Objetivo de Medición	(12) Conocer el grado de avance, de forma trimestral, sobre la meta anual	
Fórmula de Cálculo	(13) (Meta alcanzada trimestralmente / Meta programada anual) * 100	
Desagregación Geográfica	(14) Distrito Federal	
Meta Anual	(15) Efectuar jornadas en cada una de las 16 demarcaciones políticas del Distrito Federal y ofrecer información a 8,000 ciudadanos, sobre temas de transparencia, de forma personalizada.	
Interpretación del Resultado	(16) Se realizaron jornadas en 15 Jefaturas Delegacionales: 1) Álvaro Obregón, (2) Azcapotzalco, (3) Benito Juárez, (4) Coyoacán, (5) Cuajimalpa, (6) Cuauhtémoc, (7) Gustavo A. Madero, (8) Iztacalco, (9) Iztapalapa, (10) Magdalena Contreras, (11) Miguel Hidalgo, (12) Milpa Alta, (13) Tláhuac, (14) Tlalpan y (15) Xochimilco, En dichas jornadas se repartió material informativo sobre transparencia y acceso a la información a un total de 29,050 personas. Por medio de los Centros de Atención Personalizada se entregó material impreso del mismo tipo a 14, 750 personas, en los siguientes eventos: (1) la Feria Nacional de Empresas Sociales, FONAES (2,000 personas); (2) la XXX Marcha del Orgullo Lésbico, Gay, Bisexual, Transexual, Trangénero y Trevesti de la Ciudad de México (4,000 personas); (3) la Feria Oaxaca (Delegación Tlalpan, 1,500 personas); (4) la Feria "Regreso a Clases" (PROFECO y Delegación Iztapalapa, 1,400 personas); (5) el Taller Nacional "Las Tecnologías de la Información y el Aseguramiento de Datos Personales en el Sector Público Mexicano" (Nexos, IFAI e InfoDF, 450 personas); (6) el Foro "Jóvenes por la Transparencia y Acceso a la Información en México" (UAM-Xochimilco y Alianza Cívica, 1,500 personas); (7) el evento del "Día del Vecino" (Movimiento Pro-Vecino y Delegación Benito Juárez, 1,600 personas); (8) el evento Experiencia América (JGDF en el Centro BANAMEX, 1,200 personas); y (9) la Secretaría de Gobierno (1,100 personas).	
Frecuencia de Medición	(17) Trimestral	
Fuente	(18) Datos elaborados por el InfoDF.	
Valor del Indicador al Cierre de 2007	(19) No se efectuaron jornadas delegacionales	
Valor del Indicador al Concluir el Periodo de Análisis en 2008	(20) 94 por ciento, conforme a la meta de realizar jornadas en las 16 delgaciones políticas; en cuanto a los servicios de los Centros de Atención Personalizada, al corte del informe habían entregado información impresa a 14,750 personas en diferentes eventos.	
Características de los Valores del Indicador	(21) En el cuarto trimestre se tendrán resultados finales.	

INDICADORES ASOCIADOS A LAS ACTIVIDADES INSTITUCIONALES ESTRATÉGICAS

UNIDAD RESPONSABLE: (1) 32 A0 01 Instituto de Acceso a la Información Pública

PERIODO: (2) Enero-Septiembre 2008

PROGRAMA GENERAL DE DESARROLLO DEL D.F. 2007-2012

LÍNEAS DE POLÍTICA

Descripción: (3) El Gobierno del Distrito Federal establecerá mecanismos claros de colaboración con el Instituto de Acceso a la Información Pública del Distrito Federal a fin de incorporar sus recomendaciones para mejorar nuestros indicadores de transparencia.

Actividad Institucional Estratégica:	PG/PE/AI	Denominación
	(4) 32 A0 01	(5) Ventana Única de Transparencia
Misión	(6) Garantizar el derecho de acceso a la información pública e impulsar la transparencia y la rendición de cuentas en el DF, en beneficio de la sociedad.	
Fin	(7) Implementar la ventana única de transparencia del Distrito Federal.	
Propósito	(8) Dotar al Distrito Federal de un portal único de obligaciones de transparencia, que uniforme y estandarice la información relacionada a los Artículos 13 y 14 de la Ley de Transparencia y Acceso a la Información Pública del Distrito Federal.	
Componente	(9) Desarrollo de la Ventana Única de Transparencia.	
Nombre del Indicador	(10) Avance porcentual sobre la meta programada	
Tipo	(11) Interno	
Objetivo de Medición	(12) Conocer el grado de avance, de forma trimestral, sobre la meta anual	
Fórmula de Cálculo	(13) (Meta alcanzada trimestralmente / Meta programada anual) * 100	
Desagregación Geográfica	(14) Distrito Federal	
Meta Anual	(15) Finalizar el año con el 50 por ciento del desarrollo de la Ventana Única de Transparencia	
Interpretación del Resultado	(16) Se avanzado 59 por ciento en la meta programada al tercer trimestre del año, con las siguientes acciones realizadas: a) se desarrolló el proyecto ejecutivo de la Ventana Única de Transparencia; se llevó a cabo el taller FODA (Fortalezas, Oportunidades, Debilidades y Amenazas), b) se efectuó el primer taller de Visión, C) se realizó el análisis de portales de transparencia y la definición de visión de la Vventana única de tranparencia y d) se ha logrado avanzar en la especificación de requerimientos y prototipo necesarios para el cumplimiento de este proyecto.	
Frecuencia de Medición	(17) Trimestral	
Fuente	(18) Datos elaborados por el InfoDF.	
Valor del Indicador al Cierre de 2007	(19) No se tenía prevista el desarrollo de una Ventana Única de Transparencia	
Valor del Indicador al Concluir el Periodo de Análisis en 2008	(20) 59 por ciento, sobre la meta de terminar en 2008 la mitad del proyecto de la Ventana Única de Transparencia.	
Características de los Valores del Indicador	(21) Se prevé concluir por completo la Ventana Única de Transparencia en el primer semestre del siguiente año.	

INDICADORES ASOCIADOS A LAS ACTIVIDADES INSTITUCIONALES ESTRATÉGICAS

UNIDAD RESPONSABLE: (1) 32 A0 01 Instituto de Acceso a la Información Pública

PERIODO: (2) Enero-Septiembre 2008

PROGRAMA GENERAL DE DESARROLLO DEL D.F. 2007-2012

LÍNEAS DE POLÍTICA

Descripción: (3) El Gobierno del Distrito Federal establecerá mecanismos claros de colaboración con el Instituto de Acceso a la Información Pública del Distrito Federal a fin de incorporar sus recomendaciones para mejorar nuestros indicadores de transparencia.

Actividad Institucional Estratégica:	PG/PE/AI	Denominación
	(4) 32 A0 01	(5) Sistema Infomex 2
Misión	(6) Garantizar el derecho de acceso a la información pública e impulsar la transparencia y la rendición de cuentas en el DF, en beneficio de la sociedad.	
Fin	(7) Implementar el Sistema Infomex 2	
Propósito	(8) Actualizar la plataforma tecnológica del sistema electrónico de solicitudes de información pública Infomex a la versión 2., la cual incorporará mejoras en funcionalidad e interfaz gráfica, haciendo al sistema más fácil de operar.	
Componente	(9) Incorporar mejoras en la funcionalidad e interfaz gráfica del Sistema Infomex, para que sea más fácil de operar y consultar.	
Nombre del Indicador	(10) Avance porcentual sobre la meta programada	
Tipo	(11) Interno	
Objetivo de Medición	(12) Conocer el grado de avance, de forma trimestral, sobre la meta anual	
Fórmula de Cálculo	(13) (Meta alcanzada trimestralmente / Meta programada anual) * 100	
Desagregación Geográfica	(14) Distrito Federal	
Meta Anual	(15) Tener en funcionamiento el Sistema Infomex 2 en el último trimestre del año.	
Interpretación del Resultado	(16) Se han llevado a cabo las siguientes acciones: a) para migrar a la segunda versión del sistema INFOMEX fue necesario realizar mejoras en la versión uno, para lo cual se aplicaron 9 actualizaciones al Sistema; b) se realizó la actualización del sistema para dar cumplimiento a la nueva Ley, c) en junio se realizó una mejora en el sistema para corregir diversos problemas y garantizar su funcionamiento óptimo y d) se ha logrado avanzar en la especificación de requerimientos y prototipo necesarios para el cumplimiento de este proyecto.	
Frecuencia de Medición	(17) Trimestral	
Fuente	(18) Datos elaborados por el InfoDF.	
Valor del Indicador al Cierre de 2007	(19) No se tenía previsto el desarrollo de una segunda versión del Sistema Infomex	
Valor del Indicador al Concluir el Periodo de Análisis en 2008	(20) 51 por ciento	
Características de los Valores del Indicador	(21) La instalación del Sistema Infomex 2 permitirá contar con una herramienta más amigable para los operadores y usuarios del sistema, lo cual se prevé para el cuarto trimestre del año.	

INDICADORES ASOCIADOS A LAS ACTIVIDADES INSTITUCIONALES ESTRATÉGICAS

UNIDAD RESPONSABLE: (1) 32 A0 01 Instituto de Acceso a la Información Pública

PERIODO: (2) Enero-Septiembre 2008

PROGRAMA GENERAL DE DESARROLLO DEL D.F. 2007-2012

LÍNEAS DE POLÍTICA

Descripción: (3) El Gobierno del Distrito Federal establecerá mecanismos claros de colaboración con el Instituto de Acceso a la Información Pública del Distrito Federal a fin de incorporar sus recomendaciones para mejorar nuestros indicadores de transparencia.

Actividad Institucional Estratégica:	PG/PE/AI	Denominación
	(4) 32 A0 01	(5) Implementación y seguimiento de los Lineamientos Generales para la Protección de Datos Personales en el Distrito Federal.
Misión	(6) Garantizar el derecho de acceso a la información pública e impulsar la transparencia y la rendición de cuentas en el DF, en beneficio de la sociedad.	
Fin	(7) Emitir los Lineamientos Generales en Materia de Protección de Datos Personales en el Distrito Federal.	
Propósito	(8) Que los Entes Públicos tengan un funcionamiento homologado y uniforme de los sistemas de registro y protección de datos personales.	
Componente	(9) Contar con las herramientas técnicas que permitan a los Entes obligados cumplir con los Lineamientos en Materia de Protección de Datos Personales.	
Nombre del Indicador	(10) Avance porcentual sobre la meta programada	
Tipo	(11) Interno	
Objetivo de Medición	(12) Conocer el grado de avance, de forma trimestral, sobre la meta anual	
Fórmula de Cálculo	(13) (Meta alcanzada trimestralmente / Meta programada anual) * 100	
Desagregación Geográfica	(14) Distrito Federal	
Meta Anual	(15) Proporcionar a los Entes obligados los Lineamientos en Materia de Datos Personales y las herramientas técnicas para su cumplimiento.	
Interpretación del Resultado	(16) La Ley de Protección de Datos Personales para el Distrito Federal, fue publicada en la Gaceta Oficial del Distrito Federal el día 3 de octubre de 2008. El artículo 23 de esta Ley establece que "El Instituto de Acceso a la Información Pública del Distrito Federal es el órgano encargado de dirigir y vigilar el cumplimiento de la presente Ley, así como de las normas que de ella deriven; será la autoridad encargada de garantizar la protección y el correcto tratamiento de datos personales." En previsión de lo anterior el Instituto desarrolló las siguientes tareas: Contribuyó en la elaboración de esa la Ley (30%) Fueron modificados los Lineamientos de Infomex y de Tel-InfoDF , y se diseñaron los formatos de solicitudes de acceso, rectificación, cancelación y oposición de datos personales (aprobados por el pleno del Instituto el día 7 de octubre de 2008) (10%) El sistema electrónico Infomex fue ajustado para la recepción y trámite de solicitudes de acceso, rectificación, cancelación y oposición de datos personales (20%) Derivado de las atribuciones de Ley -artículo 24 - , en lo que resta de año, el Instituto: a) Llevará a cabo el registro de los sistemas de datos personales en posesión de los entes públicos; b) Iniciará el proceso de para la elaboración de políticas y lineamientos para el manejo, tratamiento, seguridad yu protección de los datos personales que estén en posesión de los entes públicos.	
Frecuencia de Medición	(17) Trimestral	
Fuente	(18) Datos elaborados por el InfoDF.	
Valor del Indicador al Cierre de 2007	(19) No se tenía prevista esta actividad en 2007	
Valor del Indicador al Concluir el Periodo de Análisis en 2008	(20) 60% sobre la meta anual.	
Características de los Valores del Indicador	(21) En lo que resta del año se llevarán a cabo las acciones descritas en el inciso (16)	

INDICADORES ASOCIADOS A LAS ACTIVIDADES INSTITUCIONALES ESTRATÉGICAS

UNIDAD RESPONSABLE: (1) 32 A0 01 Instituto de Acceso a la Información Pública

PERIODO: (2) Enero-Septiembre 2008

PROGRAMA GENERAL DE DESARROLLO DEL D.F. 2007-2012

LÍNEAS DE POLÍTICA

Descripción: (3) El Gobierno del Distrito Federal establecerá mecanismos claros de colaboración con el Instituto de Acceso a la Información Pública del Distrito Federal a fin de incorporar sus recomendaciones para mejorar nuestros indicadores de transparencia.

Actividad Institucional Estratégica:	PG/PE/AI	Denominación
	(4) 32 A0 01	(5) Seguimiento a los Lineamientos Generales en Materia de Archivos
Misión	(6) Garantizar el derecho de acceso a la información pública e impulsar la transparencia y la rendición de cuentas en el DF, en beneficio de la sociedad.	
Fin	(7) Verificar que los Entes obligados cumplan con las disposiciones contenidas en los Lineamientos Generales en Materia de Archivos expedidos por el InfoDF.	
Propósito	(8) Que los Entes obligados ordenen sus archivos de acuerdo a la normatividad contenida en los Lineamientos correspondientes.	
Componente	(9) Brindar asesorías a los Entes obligados para el debido cumplimiento de los Lineamientos en Materia de Archivos.	
Nombre del Indicador	(10) Avance porcentual sobre la meta programada	
Tipo	(11) Interno	
Objetivo de Medición	(12) Conocer el grado de avance, de forma trimestral, sobre la meta anual	
Fórmula de Cálculo	(13) (Meta alcanzada trimestralmente / Meta programada anual) * 100	
Desagregación Geográfica	(14) Distrito Federal	
Meta Anual	(15) Que todos los Entes obligados tengan, al finalizar el año, ordenados sus archivos de conformidad con la normatividad correspondiente.	
Interpretación del Resultado	(16) Los Lineamientos Generales en Materia de Archivos del Distrito Federal entraron en vigencia el año pasado. Al no incluirse el tema de archivos en la nueva LTAIPDF (publicada el 28 de mayo del presente año) la materia se regulará bajo su propia ley, la cual se emitió el 8 de octubre. Durante el periodo en el que el InfoDF tuvo la atribución de ser el garante del cumplimiento por parte de los entes públicos de aquellos lineamientos, otorgó 55 asesorías a funcionarios de igual número de entes públicos. Asimismo, registró 22 Comités Técnicos Institucionales de Administración de Documentos (Coteciad) y 29 programas institucionales de Desarrollo Archivístico. Lo anterior permitió cumplir con las metas establecidas para los dos primeros trimestres. No obstante, hay que mencionar que el InfoDF ha continuado otorgando asesorías a los entes públicos, mismas que a la fecha suman 75, a funcionarios de diversos entes.	
Frecuencia de Medición	(17) Trimestral	
Fuente	(18) Datos elaborados por el InfoDF.	
Valor del Indicador al Cierre de 2007	(19) No se tenía prevista esta actividad en 2007	
Valor del Indicador al Concluir el Periodo de Análisis en 2008	(20) 80 por ciento.	
Características de los Valores del Indicador	(21) El InfoDF continuará otorgado asesorías sobre archivos a los entes que así lo soliciten.	

INDICADORES ASOCIADOS A LAS ACTIVIDADES INSTITUCIONALES ESTRATÉGICAS

UNIDAD RESPONSABLE: (1) 32 A0 01 Instituto de Acceso a la Información Pública

PERIODO: (2) Enero-Septiembre 2008

PROGRAMA GENERAL DE DESARROLLO DEL D.F. 2007-2012

LÍNEAS DE POLÍTICA

Descripción: (3) El Gobierno del Distrito Federal establecerá mecanismos claros de colaboración con el Instituto de Acceso a la Información Pública del Distrito Federal a fin de incorporar sus recomendaciones para mejorar nuestros indicadores de transparencia.

Actividad Institucional Estratégica:	PG/PE/AI	Denominación
	(4) 32 A0 01	(5) Comunicación e integración interinstitucional
Misión	(6) Garantizar el derecho de acceso a la información pública e impulsar la transparencia y la rendición de cuentas en el DF, en beneficio de la sociedad.	
Fin	(7) Lograr que el InfoDF consolide su quehacer institucional y estreche la coordinación entre las diferentes áreas entre sí	
Propósito	(8) Coordinar todas las acciones de las diferentes areas integrantes del InfoDF que permitan el desarrollo de las actividades institucionales de forma conjunta.	
Componente	(9) Contar con una coordinación eficiente entre las áreas del InfoDF	
Nombre del Indicador	(10) Avance porcentual sobre la meta programada	
Tipo	(11) Interno	
Objetivo de Medición	(12) Conocer el grado de avance, de forma trimestral, sobre la meta anual	
Fórmula de Cálculo	(13) (Meta alcanzada trimestralmente / Meta programada anual) * 100	
Desagregación Geográfica	(14) Distrito Federal	
Meta Anual	(15) Tener al interior del Instituto una integración consolidada entre las áreas.	
Interpretación del Resultado	(16) Se llevó a cabo un diagnóstico de clima organizacional al interior del InfoDF, mediante el cual se elaboró una propuesta de acciones a realizar a partir del último trimestre de 2008. Para la realización del diagnóstico se cumplió con los siguientes componentes metodológicos: a) Se levantó un estudio (tipo encuesta) entre todo el personal del Instituto para determinar la percepción del clima organizacional en general la institución, y por áreas administrativas. b) Cada uno de los comisionados fue entrevistado para determinar su percecpción personal del clima organizacional. y se realizaron los siguientes talleres para determinar áreas de oportunidad y riesgo en el Instituto: c) Taller con comisionados d) Taller con directores e) Taller con todo el personal del Instituto	
Frecuencia de Medición	(17) Trimestral	
Fuente	(18) Datos elaborados por el InfoDF.	
Valor del Indicador al Cierre de 2007	(19) No se tenía prevista esta actividad en 2007	
Valor del Indicador al Concluir el Periodo de Análisis en 2008	(20) 50 % sobre la meta anual	
Características de los Valores del Indicador	(21) A partir del cuarto trimestre se reportarán las primeras acciones derivadas de las recomendaciones del estudio de clima organizacional.	

DEFINITIVO



infodf

Instituto de Acceso a la Información Pública del Distrito Federal

ESTADOS FINANCIEROS

SEPTIEMBRE 2008

034

ESTADO DE POSICION FINANCIERA

AL 30 DE SEPTIEMBRE DE 2008

(CIFRAS EN PESOS)

ORGANO AUTONOMO: **INSTITUTO DE ACCESO A LA INFORMACION PUBLICA DEL DISTRITO FEDERAL**

RESPONSABLE DE ELABORAR LA INFORMACION		RESPONSABLE DE ENVIAR LA INFORMACION	
NOMBRE:	DRA. MARIA EMILIA ALEJANDRA JANETTI DIAZ	NOMBRE:	MTRO. OSCAR MAURICIO GUERRA FORD
CARGO:	DIRECTORA DE ADMINISTRACION Y FINANZAS	CARGO:	COMISIONADO CIUDADANO PRESIDENTE
	FIRMA:		FIRMA:

ACTIVO

CIRCULANTE

Fondo Fijo de Caja	15,000.00	
Bancos	10,465,701.29	
Deudores Diversos	137,166.02	
SUMA DEL CIRCULANTE:		**10,617,867.31**

FIJO

Mobiliario y Equipo de Oficina	2,231,787.07	
Equipo Informático	2,420,673.13	
Equipo de Comunicación	555,082.57	
Equipo de Audiovisual y de Video	308,815.09	
Vehículos y Equipo de Transporte	1,158,733.84	
Colecciones y Libros	31,262.00	
Maquinaria y Equipo	997,313.26	
SUMA DEL FIJO:		**7,703,666.96**

DIFERIDO

Depósitos en Garantía	7,500.00	
SUMA DEL DIFERIDO:		**7,500.00**

SUMA TOTAL DE ACTIVO: 18,329,034.27

PASIVO

A CORTO PLAZO

Acreedores Diversos	12,850.58	
Impuestos y Derechos por Pagar	887,826.59	
SUMA TOTAL DE PASIVO:		**900,677.17**

PATRIMONIO

Aportaciones del Gobierno del D.F.	7,703,666.96	
Remanente Contable del Periodo 2008	9,724,690.14	
SUMA TOTAL DEL PATRIMONIO:		**17,428,357.10**

SUMA TOTAL PASIVO Y PATRIMONIO: 18,329,034.27

CUENTAS DE ORDEN

EJERCICIO DEL PRESUPUESTO 2008

Presupuesto por Ejercer	35,945,731.42	Presupuesto Autorizado	86,504,367.54
Presupuesto Ejercido	50,558,636.12		

FONDO DE AHORRO DE LOS TRABAJADORES

Fondo de Ahorro Distribuible a los Trabajadores	2,805,594.13	Recursos Otorgados para el Fondo de Ahorro	5,573,881.58
Fondo de Ahorro de los Trabajadores	2,564,614.63		
Intereses Generados por el Fondo de Ahorro	203,672.82		
SUMA CUENTAS DE ORDEN:	**92,078,249.12**	**SUMA CUENTAS DE ORDEN:**	**92,078,249.12**

DEFINITIVO

ESTADO DE RESULTADOS

DEL 1 DE ENERO AL 30 DE SEPTIEMBRE DE 2008

(CIFRAS EN PESOS)

ORGANO AUTONOMO: **INSTITUTO DE ACCESO A LA INFORMACION PUBLICA DEL DISTRITO FEDERAL**

INGRESOS

Ministraciones del Gobierno del Distrito Federal	59,898,020.66	
Productos Financieros	238,981.71	
Otros Productos	40,800.14	
Ingresos Ajenos	3,823.75	
Ingresos Externos	101,700.00	
SUMA TOTAL DE INGRESOS:		**60,283,326.26**

EGRESOS

GASTO DE OPERACIÓN		
Servicios Personales	36,800,757.30	
Materiales y Suministros	933,167.15	
Servicios Generales	10,215,159.92	
Ayudas, Subsidios, Aportaciones y Transferencias	1,230,047.00	
SUMA TOTAL DE GASTOS DE OPERACIÓN:	49,179,131.37	
INVERSION		
Bienes Muebles e Inmuebles	1,379,504.75	
SUMA TOTAL DE INVERSION:	1,379,504.75	
SUMA TOTAL DE EGRESOS:		**50,558,636.12**
RESULTADO CONTABLE DEL PERIODO:		**9,724,690.14**

RESPONSABLE DE ELABORAR LA INFORMACION		RESPONSABLE DE ENVIAR LA INFORMACION	
NOMBRE:	DRA. MARIA EMILIA ALEJANDRA JANETTI DIAZ	NOMBRE:	MTRO. OSCAR MAURICIO GUERRA FORD
CARGO:	DIRECTORA DE ADMINISTRACION Y FINANZAS	CARGO:	COMISIONADO CIUDADANO PRESIDENTE
FIRMA:		FIRMA:	

DEFINITIVO

ESTADO DE FLUJO DE EFECTIVO

DEL 1 DE ENERO AL 30 DE SEPTIEMBRE DE 2008

(CIFRAS EN PESOS)

ORGANO AUTONOMO: **INSTITUTO DE ACCESO A LA INFORMACION PUBLICA DEL DISTRITO FEDERAL**

A. INGRESOS PRESUPUESTARIOS			**59,898,020.66**
Ministraciones del Gobierno del Distrito Federal	59,898,020.66		
B. PRESUPUESTO EJERCIDO			**50,558,636.12**
CORRIENTE		50,558,636.12	
1. Servicios Personales	36,800,757.30		
2. Materiales y Suministros	933,167.15		
3. Servicios Generales	10,215,159.92		
4. Ayudas, Subsidios, Aportaciones y Transferencias	1,230,047.00		
5. Bienes Muebles e Inmuebles	1,379,504.75		
DISPONIBILIDAD PRESUPUESTARIA			**9,339,384.54**
C. INGRESOS EXTERNOS			**385,305.60**
FINANCIEROS		279,781.85	
1. Productos Financieros	238,981.71		
2. Otros Productos	40,800.14		
RECURSOS		105,523.75	
1. Ingresos Ajenos	3,823.75		
2. Ingresos Externos	101,700.00		
D. OBLIGACIONES PENDIENTES DE PAGO			**900,677.17**
1. Acreedores Diversos	12,850.58		
2. Impuestos y Derechos por Pagar	887,826.59		
DISPONIBILIDAD FINANCIERA			**10,625,367.31**
E. DISPONIBILIDAD REVOLVENTE			**159,666.02**
1. Fondo Fijo de Caja	15,000.00		
2. Deudores Diversos	137,166.02		
3. Depósitos en Garantía	7,500.00		
SALDO EN BANCOS			**10,465,701.29**

RESPONSABLE DE ELABORAR LA INFORMACION		RESPONSABLE DE ENVIAR LA INFORMACION	
NOMBRE:	DRA. MARIA EMILIA ALEJANDRA JANETTI DIAZ	NOMBRE:	MTRO. OSCAR MAURICIO GUERRA FORD
CARGO:	DIRECTORA DE ADMINISTRACION Y FINANZAS	CARGO:	COMISIONADO CIUDADANO PRESIDENTE
FIRMA:		FIRMA:	

DEFINITIVO

ESTADO DE SITUACION PRESUPUESTAL

DEL 1 DE ENERO AL 30 DE SEPTIEMBRE DE 2008

(CIFRAS EN PESOS)

CLAVE	PARTIDA PRESUPUESTAL	PRESUPUESTO ORIGINAL (A)	AMPLIACION (B)	REDUCCION (C)	PRESUPUESTO MODIFICADO D=(A+B-C)	PROGRAMADO AL PERIODO (E)	PRESUPUESTO EJERCIDO (F)	PRESUPUESTO POR EJERCER AL PERIODO (E-F)	PRESUPUESTO POR EJERCER DEL EJERCICIO H=(D-F)	PRESUPUESTO COMPROMETIDO (I)	DISPONIBLE J=(D-F-I)
1000	**SERVICIOS PERSONALES**										
1103	SUELDOS	10,454,518.00	791,718.31	254,270.53	10,991,965.78	7,953,019.12	7,556,111.56	396,907.56	3,435,854.22	0.00	3,435,854.22
1305	PRIMA VACACIONAL	174,242.00	3,553.26	0.00	177,795.26	90,674.25	64,805.46	25,868.79	112,989.80	0.00	112,989.80
1306	GRATIFICACION DE FIN DE AÑO	6,488,697.00	439,547.22	0.00	6,928,244.22	128,702.30	128,702.30	0.00	6,799,541.92	0.00	6,799,541.92
1308	COMPENSACIONES POR SERVICIOS EVENTUALES	200,000.00	0.00	0.00	200,000.00	145,454.55	41,389.24	104,065.31	158,610.76	0.00	158,610.76
1401	APORTACIONES A INSTITUCIONES DE SEGURIDAD SOCIAL	1,332,951.00	0.00	233,554.56	1,099,396.44	805,129.06	751,136.73	53,992.33	348,259.71	0.00	348,259.71
1403	CUOTAS PARA LA VIVIENDA	522,726.00	29,389.11	12,712.94	539,402.17	391,824.86	327,201.35	64,623.51	212,200.82	0.00	212,200.82
1404	CUOTAS PARA EL SEGURO INSTITUCIONAL DEL PERSONAL CIVIL	1,218,152.00	0.00	210,622.98	1,007,529.02	746,348.99	681,948.85	64,400.14	325,580.17	0.00	325,580.17
1505	PRESTACIONES DE RETIRO	2,281,183.00	91,696.62	42,683.73	2,330,195.89	1,686,893.27	1,608,755.58	78,137.69	721,440.31	0.00	721,440.31
1508	APORTACIONES AL SISTEMA DE AHORRO PARA EL RETIRO DE LOS TRABAJADORES	209,090.00	321,969.74	0.00	531,059.74	378,317.81	338,652.65	39,665.16	192,407.09	0.00	192,407.09
1509	ASIGNACIONES PARA REQUERIMIENTO DE CARGOS DE SERVIDORES PUBLICOS , MANDOS MEDIOS, LIDERES COORDINADORES Y ENLACE	35,169,136.00	1,042,180.15	2,092,304.17	34,119,011.98	24,291,923.62	24,618,963.03	-327,039.41	9,500,048.95	0.00	9,500,048.95
1601	IMPUESTOS SOBRE NOMINAS	1,045,732.00	149,924.66	43,416.93	1,152,239.73	731,955.11	683,090.55	48,864.56	469,149.18	0.00	469,149.18
		59,096,427.00	**2,869,979.07**	**2,889,565.84**	**59,076,840.23**	**37,350,242.93**	**36,800,757.30**	**549,485.63**	**22,276,082.93**	**0.00**	**22,276,082.93**
2000	**MATERIALES Y SUMINISTROS**										
2101	MATERIALES Y UTILES DE OFICINA	155,000.00	0.00	0.00	155,000.00	155,000.00	150,322.86	4,677.14	4,677.14	0.00	4,677.14
2102	MATERIALES DE LIMPIEZA	37,500.00	4,855.42	7,500.00	34,855.42	34,855.42	34,855.42	0.00	0.00	0.00	0.00
2103	MATERIAL DIDACTICO Y DE APOYO INFORMATIVO	238,250.00	186,970.59	9,079.19	416,141.40	237,400.67	106,033.07	131,367.60	310,108.33	0.00	310,108.33
2105	MATERIALES Y UTILES DE IMPRESIÓN Y REPRODUCCION	140,000.00	161,450.31	0.00	301,450.31	301,450.31	295,029.71	6,420.60	6,420.60	0.00	6,420.60
2106	MATERIALES Y UTILES PARA EL PROC. EN EQUIPOS Y BIENES INFORMATICOS	0.00	37,883.44	0.00	37,883.44	37,883.44	19,550.71	18,332.73	18,332.73	0.00	18,332.73
2201	ALIMENTACION DE PERSONAS	846,180.00	31,573.00	573,177.00	304,576.00	243,730.00	98,295.47	145,434.53	206,280.53	0.00	206,280.53
2203	UTENSILIOS PARA EL SERVICIO DE ALIMENTACION	5,000.00	22,364.27	12,707.76	14,656.51	14,656.51	14,656.51	0.00	0.00	0.00	0.00
2302	REFACCIONES Y ACCESORIOS Y HERRAMIENTAS MENORES	0.00	4,002.00	0.00	4,002.00	4,002.00	4,002.00	0.00	0.00	0.00	0.00
2303	REFACCIONES Y ACCESORIOS PARA EQUIPO DE COMPUTO	50,000.00	8,482.98	0.00	58,482.98	53,211.00	11,255.13	41,955.87	47,227.85	0.00	47,227.85
2403	MATERIALES COMPLEMENTARIOS	0.00	25,000.00	0.00	25,000.00	25,000.00	18,645.60	6,354.40	6,354.40	0.00	6,354.40
2404	MATERIAL ELECTRICO	18,000.00	0.00	7,663.08	10,336.92	10,336.92	7,972.33	2,364.59	2,364.59	0.00	2,364.59
2601	COMBUSTIBLES	223,200.00	19,000.00	0.00	242,200.00	242,200.00	172,548.34	69,651.66	69,651.66	0.00	69,651.66
2702	PRENDAS DE PROTECCION	3,183.00	0.00	3,183.00	0.00	0.00	0.00	0.00	0.00	0.00	0.00
		1,716,313.00	**501,582.01**	**613,310.03**	**1,604,584.98**	**1,359,726.27**	**933,167.15**	**426,559.12**	**671,417.83**	**0.00**	**671,417.83**
3000	**SERVICIOS GENERALES**										
3101	SERVICIO POSTAL	189,260.00	85,982.51	0.00	275,242.51	275,242.51	275,242.51	0.00	0.00	0.00	0.00
3103	SERVICIO TELEFONICO CONVENCIONAL	327,186.00	155,441.43	0.00	482,627.43	482,627.43	398,071.62	84,555.81	84,555.81	0.00	84,555.81
3104	SERVICIO DE ENERGIA ELECTRICA	215,000.00	205,284.00	0.00	420,284.00	420,284.00	324,380.00	95,904.00	95,904.00	0.00	95,904.00
3105	SERVICIO DE AGUA	60,000.00	0.00	60,000.00	0.00	0.00	0.00	0.00	0.00	0.00	0.00
3106	SERVICIO DE CONDUCCION DE SEÑALES ANALOGICAS Y DIGITALES	196,000.00	0.00	0.00	196,000.00	196,000.00	102,660.48	93,339.52	93,339.52	0.00	93,339.52
3107	SERVICIO DE TELEFONIA CELULAR	169,022.00	0.00	0.00	169,022.00	169,022.00	158,734.95	10,287.05	10,287.05	0.00	10,287.05
3201	ARRENDAMIENTO DE EDIFICIOS Y LOCALES	30,000.00	92,300.00	0.00	122,300.00	122,300.00	109,825.00	12,475.00	12,475.00	0.00	12,475.00
3210	OTROS ARRENDAMIENTOS	110,000.00	82,000.00	0.00	192,000.00	141,649.67	105,437.45	36,212.22	86,562.55	0.00	86,562.55
3211	SUBROGACIONES	780,819.00	237,337.81	0.00	1,018,156.81	1,018,156.81	988,023.17	30,133.64	30,133.64	0.00	30,133.64
3212	SERVICIO DE FOTOCOPIADO	200,617.00	48,600.05	113,280.53	135,936.52	135,936.52	118,522.99	17,413.53	17,413.53	0.00	17,413.53

DEFINITIVO

ESTADO DE SITUACION PRESUPUESTAL

DEL 1 DE ENERO AL 30 DE SEPTIEMBRE DE 2008

(CIFRAS EN PESOS)

CLAVE	PARTIDA PRESUPUESTAL	PRESUPUESTO ORIGINAL (A)	AMPLIACION (B)	REDUCCION (C)	PRESUPUESTO MODIFICADO D=(A+B-C)	PROGRAMADO AL PERIODO (E)	PRESUPUESTO EJERCIDO (F)	PRESUPUESTO POR EJERCER AL PERIODO G=(E-F)	PRESUPUESTO POR EJERCER DEL EJERCICIO H=(D-F)	PRESUPUESTO COMPROMETIDO (I)	DISPONIBLE J=(D-I-F)
3301	HONORARIOS	961,600.00	2,013,459.37	38,720.50	2,936,338.87	2,436,338.87	1,993,242.15	443,096.72	943,096.72	0.00	943,096.72
3302	CAPACITACION	1,745,020.00	0.00	385,620.20	1,359,399.80	998,500.00	279,944.44	718,555.56	1,079,455.36	0.00	1,079,455.36
3303	SERVICIO DE INFORMATICA	50,000.00	0.00	10,000.00	40,000.00	40,000.00	0.00	40,000.00	40,000.00	0.00	40,000.00
3305	ESTUDIOS E INVESTIGACIONES	920,400.00	0.00	266,400.00	654,000.00	427,650.00	127,650.00	300,000.00	526,350.00	0.00	526,350.00
3403	SERVICIOS BANCARIOS Y FINANCIEROS	18,000.00	4,954.93	0.00	22,954.93	22,954.93	22,954.93	0.00	0.00	0.00	0.00
3404	SEGUROS	35,000.00	10,614.87	18,893.00	26,721.87	26,721.87	26,721.87	0.00	0.00	0.00	-0.00
3407	OTROS IMPUESTOS Y DERECHOS Y GASTOS DE FEDERATARIOS PUBLICOS	115,000.00	5,618.60	70,943.48	49,675.12	49,675.12	49,675.12	0.00	0.00	0.00	0.00
3409	PATENTES, REGALIAS Y OTROS	2,883,360.00	31,397.24	381,114.26	2,533,642.98	1,899,455.20	1,099,455.20	800,000.00	1,434,187.78	0.00	1,434,187.78
3410	DIFERENCIAS POR VARIACIONES DE TIPO DE CAMBIO	0.00	2,000.00	0.00	2,000.00	1,000.00	580.45	419.55	1,419.55	0.00	1,419.55
3411	SERVICIOS DE VIGILANCIA	707,118.00	169,693.82	354,245.62	522,566.20	522,566.20	522,566.20	0.00	0.00	0.00	0.00
3415	OTROS SERVICIOS COMERCIALES	45,000.00	21,187.20	32,988.85	33,198.35	33,198.35	33,198.35	0.00	0.00	0.00	0.00
3501	MANTENIMIENTO Y CONSERVACION DE MOBILIARIO Y EQUIPO	25,000.00	3,957.94	17,008.00	11,949.94	11,949.94	11,949.94	0.00	0.00	0.00	-0.00
3502	MANTENIMIENTO Y CONSERVACION DE BIENES INFORMATICOS	51,750.00	10,000.00	0.00	61,750.00	57,222.00	54,221.81	3,000.19	7,528.19	0.00	7,528.19
3503	MANTENIMIENTO DE MAQUINARIA Y EQUIPO	90,000.00	30,977.50	89,829.00	31,148.50	22,500.00	977.50	21,522.50	30,171.00	0.00	30,171.00
3504	MANTENIMIENTO Y CONSERVACION Y REPARACION DE BIENES INMUEBLES Y MUEBLES ADHERIDOS A LOS MISMOS	0.00	2,300.00	0.00	2,300.00	2,300.00	0.00	2,300.00	2,300.00	0.00	2,300.00
3505	INSTALACIONES	60,000.00	693,403.93	62,063.60	691,340.33	291,340.33	188,257.74	103,082.59	503,082.59	0.00	503,082.59
3506	SERVICIO DE LAVANDERIA, LIMPIEZA, HIGIENE Y FUMIGACION	115,764.00	113,929.33	0.00	229,693.33	229,693.33	199,047.46	30,645.87	30,645.87	0.00	30,645.87
3512	MANTENIMIENTO Y CONSERVACION DE VEHICULO Y EQUIPO DESTINADOS A SERVIDORES PUBLICOS	52,429.00	6,968.90	8,139.94	51,257.96	51,257.96	51,257.96	0.00	0.00	0.00	0.00
3513	MANTENIMIENTO Y CONSERVACION DE EQUIPO Y APARATOS DE COMUNICACIONES Y TELECOMUNICACIONES	30,000.00	0.00	0.00	30,000.00	17,660.00	0.00	17,660.00	30,000.00	0.00	30,000.00
3601	GASTOS DE PROPAGANDA E IMAGEN INSTITUCIONAL	4,040,000.00	0.00	384,870.00	3,655,130.00	2,283,493.31	283,493.31	2,000,000.00	3,371,636.69	0.00	3,371,636.69
3602	GASTOS DE DIFUSION DE SERVICIOS PUBLICOS Y CAMPAÑAS DE INFORMACION	160,000.00	0.00	160,000.00	0.00	0.00	0.00	0.00	0.00	0.00	0.00
3603	PUBLICACIONES OFICIALES PARA DIFUSION E INFORMACION	300,000.00	0.00	160,155.20	139,844.80	101,091.47	79,218.04	21,873.43	60,626.76	0.00	60,626.76
3604	PUBLICACIONES OFICIALES PARA LICITACIONES PUBLICAS E TRAMITES ADMINISTRATIVOS	100,000.00	75,374.00	0.00	175,374.00	175,374.00	175,374.00	0.00	0.00	0.00	0.00
3606	OTROS GASTOS DE PUBLICACION, DIFUSION E INFORMACION	2,995,350.00	118,720.50	276,000.00	2,838,070.50	2,172,978.60	931,022.84	1,241,955.76	1,907,047.66	0.00	1,907,047.66
3701	PASAJES NACIONALES	120,000.00	0.00	0.00	120,000.00	120,000.00	61,447.63	58,552.37	58,552.37	0.00	58,552.37
3702	VIATICOS NACIONALES	96,000.00	0.00	0.00	96,000.00	96,000.00	68,435.80	27,564.20	27,564.20	0.00	27,564.20
3703	PASAJES AL INTERIOR DEL DISTRITO FEDERAL	99,103.00	11,216.50	69,103.00	41,216.50	41,216.50	41,216.50	0.00	0.00	0.00	0.00
3705	PASAJES INTERNACIONALES	50,000.00	152.36	0.00	50,152.36	50,152.36	18,215.83	31,936.53	31,936.53	0.00	31,936.53
3706	VIATICOS INTERNACIONALES	100,000.00	0.00	0.00	100,000.00	100,000.00	46,418.70	53,581.30	53,581.30	0.00	53,581.30
3801	GASTOS DE CEREMONIAL Y DE ORDEN SOCIAL	80,000.00	0.00	80,000.00	0.00	0.00	0.00	0.00	0.00	0.00	0.00
3802	ESPECTACULOS CULTURALES	0.00	276,000.00	0.00	276,000.00	276,000.00	138,000.00	138,000.00	138,000.00	0.00	138,000.00
3803	CONGRESOS, CONVENCIONES Y EXPOSICIONES	700,000.00	1,032,497.72	0.00	1,732,497.72	1,371,393.18	888,827.55	482,565.63	843,670.17	0.00	843,670.17
3807	GASTOS PARA ALIMENTACION DE SERVIDORES PUBLICOS DE MANDOS MEDIOS	222,000.00	80,000.00	0.00	302,000.00	302,000.00	240,890.43	61,109.57	61,109.57	0.00	61,109.57
		19,245,798.00	**5,621,370.51**	**3,039,375.18**	**21,827,793.33**	**17,192,902.46**	**10,215,159.92**	**6,977,742.54**	**11,612,633.41**	**0.00**	**11,612,633.41**
4000	**AYUDAS, SUBSIDIOS, APORTACIONES Y TRANSFERENCIAS**										
4104	BECAS	240,000.00	36,747.00	52,800.00	223,947.00	223,947.00	130,047.00	93,900.00	93,900.00	0.00	93,900.00
4107	PRE Y PREMIOS	0.00	52,800.00	0.00	52,800.00	52,800.00	0.00	52,800.00	52,800.00	0.00	52,800.00

DEFINITIVO

infodf
Instituto de Acceso a la Información Pública del Distrito Federal

ESTADO DE SITUACION PRESUPUESTAL

DEL 1 DE ENERO AL 30 DE SEPTIEMBRE DE 2008

(CIFRAS EN PESOS)

CLAVE	PARTIDA PRESUPUESTAL	PRESUPUESTO ORIGINAL (A)	AMPLIACION (B)	REDUCCION (C)	PRESUPUESTO MODIFICADO D= (A+B-C)	PROGRAMADO AL PERIODO (E)	PRESUPUESTO EJERCIDO (F)	PRESUPUESTO POR EJERCER AL PERIODO G= (E-F)	PRESUPUESTO POR EJERCER DEL EJERCICIO H=(D-F)	PRESUPUESTO COMPROMETIDO (I)	DISPONIBLE J= (D-I)
4702	APORTACIONES PARA APOYO A VOLUNTARIOS EN PROGRAMAS SOCIALES	2,000,000.00	0.00	0.00	2,000,000.00	2,000,000.00	1,100,000.00	900,000.00	900,000.00	0.00	900,000.00
		2,240,000.00	**89,547.00**	**52,800.00**	**2,276,747.00**	**2,276,747.00**	**1,230,047.00**	**1,046,700.00**	**1,046,700.00**	**0.00**	**1,046,700.00**
5000	**BIENES MUEBLES E INMUEBLES**										
5101	MOBILIARIO	37,050.00	667,228.50	0.00	704,278.50	704,278.50	676,452.19	27,826.31	27,826.31	0.00	27,826.31
5102	EQUIPO DE ADMINISTRACION	40,622.00	185,550.86	112,049.36	114,123.50	114,123.50	39,594.26	74,529.24	74,529.24	0.00	74,529.24
5204	EQUIPO Y APARATOS DE COMUNICACIONES Y TELECOMUNICACIONES	60,000.00	7,340.86	5,560.62	61,780.24	61,780.24	61,780.24	0.00	0.00	0.00	0.00
5206	BIENES INFORMATICOS	840,000.00	182,635.88	184,416.12	838,219.76	838,219.76	601,678.06	236,541.70	236,541.70	0.00	236,541.70
		977,672.00	**1,042,756.10**	**302,026.10**	**1,718,402.00**	**1,718,402.00**	**1,379,504.75**	**338,897.25**	**338,897.25**	**0.00**	**338,897.25**
6000	**OBRAS PUBLICAS**										
6100	OBRAS PUBLICAS POR CONTRATO	709,421.00	0.00	709,421.00	0.00	0.00	0.00	0.00	0.00	0.00	0.00
		709,421.00	**0.00**	**709,421.00**	**0.00**	**0.00**	**0.00**	**0.00**	**0.00**	**0.00**	**0.00**
	PRESUPUESTO TOTAL 2008	**83,985,631.00**	**10,125,234.69**	**7,606,498.15**	**86,504,367.54**	**59,898,020.66**	**50,558,636.12**	**9,339,384.54**	**35,945,731.42**	**0.00**	**35,945,731.42**

RESPONSABLE DE ELABORAR LA INFORMACION	
NOMBRE:	DRA. MARIA EMILIA ALEJANDRA JANETTI DIAZ
CARGO:	DIRECTORA DE ADMINISTRACION Y FINANZAS
FIRMA:	

RESPONSABLE DE ENVIAR LA INFORMACION	
NOMBRE:	MTRO. OSCAR MAURICIO GUERRA FORD
CARGO:	COMISIONADO CIUDADANO PRESIDENTE
FIRMA:	

NOTAS A LOS ESTADOS FINANCIEROS
AL 30 DE SEPTIEMBRE DE 2008

ORGANO AUTONOMO: **INSTITUTO DE ACCESO A LA INFORMACION PUBLICA DEL DISTRITO FEDERAL**

Las presentes notas forman parte integral de los Estados Financieros del Instituto de Acceso a la Información Pública del Distrito Federal.

ACTIVO CIRCULANTE

FONDO FIJO DE CAJA: El saldo de esta cuenta refleja el importe estipulado para cubrir los gastos no programados de la administración y la presidencia.

BANCOS: El saldo de esta cuenta refleja los fondos disponibles de Ministraciones del Gobierno del Distrito Federal, los rendimientos generados, ingresos generados por venta de desperdicio, ingresos derivados de convenios de colaboración, aguinaldos pendientes de cobro por ex-trabajadores, así como el importe de las repercusiones de nomina pendientes de pago.

DEUDORES DIVERSOS: El saldo de esta cuenta refleja los adeudos de personal por gastos a comprobar para la realización de reuniones institucionales, así como de pasajes y viáticos nacionales por comisiones oficiales.

ACTIVO FIJO

MOBILIARIO Y EQUIPO DE OFICINA: El saldo de esta cuenta refleja el importe neto de las adquisiciones de activo fijo por equipo de oficina, menos el diez por ciento anual por concepto de la depreciación, afectando doceavas partes en forma mensual.

EQUIPO INFORMATICO: El saldo de esta cuenta refleja el importe neto de las adquisiciones de activo fijo por equipo de cómputo, menos el treinta por ciento anual por concepto de la depreciación, afectando doceavas partes en forma mensual.

EQUIPO DE COMUNICACIÓN: El saldo de esta cuenta refleja el importe neto de las adquisiciones de activo fijo por equipo de comunicaciones y telecomunicaciones para acceso de red interna y externa de datos, menos el diez por ciento anual por concepto de la depreciación, afectando doceavas partes en forma mensual.



EQUIPO DE AUDIOVISUAL Y DE VIDEO: El saldo de esta cuenta refleja el importe neto de las adquisiciones de activo fijo por equipos y aparatos audiovisuales, menos el diez por ciento anual por concepto de la depreciación, afectando doceavas partes en forma mensual.

VEHICULOS Y EQUIPOS DE TRANSPORTE: El saldo de esta cuenta refleja el importe neto de las adquisiciones del parque vehicular, menos el veinticinco por ciento anual por concepto de la depreciación, afectando doceavas partes en forma mensual.

COLECCIONES Y LIBROS: El saldo de esta cuenta refleja el valor histórico original por las adquisiciones destinadas para formar el acervo cultural del Instituto.

MAQUINARIA Y EQUIPO: El saldo de esta cuenta refleja el valor histórico original por la adquisición de la planta de energía y el UPS, menos el diez por ciento anual por concepto de la depreciación, afectando doceavas partes en forma mensual.

ACTIVO DIFERIDO

DEPOSITOS EN GARANTIA: El saldo de esta cuenta refleja el importe del depósito en garantía por el contrato de arrendamiento, por las instalaciones que ocupa la Contraloría del INFODF.

PASIVO A CORTO PLAZO

ACREEDORES DIVERSOS: El saldo de esta cuenta refleja los aguinaldos de 2007, pendientes de cobro por parte de ex-servidores públicos del INFODF.

IMPUESTOS Y DERECHOS POR PAGAR: El saldo de esta cuenta refleja las obligaciones pendientes de pago por concepto de Impuesto sobre la Renta, Impuesto sobre nominas, Cuotas y Aportaciones del ISSSTE y Aportaciones de Seguro de Separación Individualizado, SAR-FOVISSSTE y Gastos Médicos Mayores.



NOTAS A LOS ESTADOS FINANCIEROS
AL 30 DE SEPTIEMBRE DE 2008

PATRIMONIO

APORTACIONES DEL GOBIERNO DEL DISTRITO FEDERAL: El saldo de esta cuenta refleja el importe total de los activos fijos propiedad del Instituto, necesarios para la realización de la función que tiene asignada.

REMANENTE CONTABLE DEL PERIODO 2008: El saldo de esta cuenta refleja la diferencia entre los recursos ministrados y el ejercicio del gasto al mes de septiembre 2008.

CUENTAS DE ORDEN PRESUPUESTAL

PRESUPUESTO AUTORIZADO: El saldo de esta cuenta refleja el importe del presupuesto autorizado correspondiente al ejercicio fiscal 2008, el cual se encuentra destinado para cubrir servicios personales, materiales y suministros, servicios generales, gasto de inversión y gasto de obra pública.

PRESUPUESTO POR EJERCER: El saldo de esta cuenta refleja el importe de presupuesto de egresos autorizado, aún no ejercido por el Instituto.

PRESUPUESTO EJERCIDO: El saldo de esta cuenta refleja el importe de todos los pagos de Servicios Personales, Bienes Muebles, Servicios, y Ayudas, Subsidios, Aportaciones y Transferencias, que se han llevado a cabo en el periodo.

CUENTAS DE ORDEN DEL FONDO DE AHORRO

FONDO DE AHORRO DISTRIBUIBLE A LOS TRABAJADORES: El saldo de esta cuenta refleja el importe de las aportaciones que ha realizado el Instituto, a favor de cada uno de los empleados del mismo.

FONDO DE AHORRO DE LOS TRABAJADORES: El saldo de esta cuenta refleja el importe de las aportaciones que realizan cada uno de los empleados en sus cuentas individuales.

INTERESES GENERADOS POR EL FONDO DE AHORRO: El saldo de esta cuenta refleja el importe de los rendimientos del Fondo de Ahorro de los Trabajadores.

NOTAS A LOS ESTADOS FINANCIEROS
AL 30 DE SEPTIEMBRE DE 2008

RECURSOS OTORGADOS PARA EL FONDO DE AHORRO: El saldo de esta cuenta refleja el importe del ahorro de los trabajadores, para enfrentar la separación laboral del servicio público.

CUENTAS DE RESULTADOS

MINISTRACIONES DEL GOBIERNO DEL DISTRITO FEDERAL: El saldo de esta cuenta refleja el importe del recurso depositado al mes de septiembre de 2008, correspondiente a nuestro presupuesto autorizado del mismo periodo.

PRODUCTOS FINANCIEROS Y OTROS PRODUCTOS: El saldo de estas cuentas reflejan los rendimientos generados por la inversión de la disponibilidad en flujo de efectivo, así como los ingresos obtenidos por la venta de desperdicio (cartuchos de toner, papel, etcétera).

INGRESOS AJENOS: El saldo de esta cuenta refleja el importe de la aportación de los integrantes de la Conferencia Mexicana de Acceso a la Información Pública (COMAIP), que se unieron con la finalidad de crear un portal único de Transparencia, el saldo de esta cuenta se disminuye conforme se realizan los pagos por el avance del portal.

INGRESOS EXTERNOS: El saldo de esta cuenta refleja el importe de los ingresos derivados del Convenio de Colaboración con la organización civil internacional "Article XIX", que en México ostenta la denominación "Campaña Global por la Libertad de Expresión A19", con el objeto de establecer las bases y mecanismos financieros, jurídicos y administrativos, con la finalidad de desarrollar y promover conjuntamente el Programa de Participación Social por la Transparencia en el Distrito Federal 2008.

GASTO DE OPERACIÓN: El saldo de esta cuenta refleja el importe de los servicios personales, materiales y suministros, servicios generales, ayudas, subsidios, aportaciones y transferencias, y bienes muebles erogados en el periodo.

RESPONSABLE DE ELABORAR LA INFORMACION	RESPONSABLE DE ENVIAR LA INFORMACION
NOMBRE: **DRA. MARIA EMILIA ALEJANDRA JANETTI DIAZ**	NOMBRE: **MTRO. OSCAR MAURICIO GUERRA FORD**
CARGO: **DIRECTORA DE ADMINISTRACIÓN Y FINANZAS**	CARGO: **COMISIONADO CIUDADANO PRESIDENTE**
FIRMA:	FIRMA:

DEFINITIVO

INSTITUTO DE ACCESO A LA INFORMACION PUBLICA DEL DISTRITO FEDERAL

BALANZA DE COMPROBACION CORRESPONDIENTE AL PERIODOD ENERO-SEPTIEMBRE 2008

(CIFRAS EN PESOS)

CUENTA	DESCRIPCION	SALDO INICIAL AL 01/ENE/2008		MOVIMIENTOS DEL MES DE SEPTIEMBRE 2008		MOVIMIENTOS ACUMULADOS AL 30/SEP/2008		SALDO FINAL AL 30/SEP/2008	
		DEBE	HABER	DEBE	HABER	DEBE	HABER	DEBE	HABER
11001	FONDO FIJO DE CAJA	0.00		0.00	0.00	25,100.00	10,100.00	15,000.00	
11002	BANCOS	233.61		24,714,906.01	22,694,289.80	170,327,782.10	159,862,314.42	10,465,701.29	
11004	DEUDORES DIVERSOS	0.00		135,949.53	118,403.86	775,020.74	637,854.72	137,166.02	
13001	MOBILIARIO Y EQUIPO DE OFICINA	2,002,118.36		1,352.65	0.00	716,046.45	0.00	2,718,164.81	
13002	EQUIPO INFORMATICO	3,750,382.19		0.00	0.00	601,678.06	0.00	4,352,060.25	
13003	EQUIPO DE COMUNICACIÓN	546,543.15		0.00	0.00	61,780.24	0.00	608,323.39	
13004	EQUIPO AUDIOVISUAL Y DE VIDEO	376,935.58		0.00	0.00	0.00	0.00	376,935.58	
13005	VEHICULOS Y EQUIPO DE TRANSPORTE	1,733,446.72		0.00	0.00	0.00	0.00	1,733,446.72	
13006	COLECCIONES Y LIBROS	31,262.00		0.00	0.00	0.00	0.00	31,262.00	
13008	MAQUINARIA Y EQUIPO	1,078,176.21		0.00	0.00	0.00	0.00	1,078,176.21	
14001	DEPOSITOS EN GARANTIA	0.00		0.00	0.00	7,500.00	0.00	7,500.00	
21001	PROVEEDORES		0.00	1,577,051.62	1,577,051.62	12,548,735.22	12,548,735.22		0.00
21002	ACREEDORES DIVERSOS		233.45	0.00	0.00	12.47	12,629.60		12,850.58
21004	IMPUESTOS Y DERECHOS POR PAGAR		0.16	1,897,979.67	1,523,730.17	11,722,346.50	12,610,172.93		887,826.59
30010	DEP. ACUM. DE MOBILIARIO Y EQUIPO		316,451.18	0.00	22,603.60	0.00	169,926.56		486,377.74
30011	DEP. ACUM. DE EQUIPO INFORMATICO		1,035,687.72	0.00	108,801.59	0.00	895,699.40		1,931,387.12
30012	DEP. ACUM. DE EQUIPO DE COMUNICACIÓN		13,350.87	0.00	5,069.37	0.00	39,889.95		53,240.82
30013	DEP. ACUM. DE EQUIPO AUDIOVISUAL Y DE VIDEO		40,772.06	0.00	3,141.15	0.00	27,348.43		68,120.49
30014	DEP. ACUM. DE VEHICULOS Y EQUIPO DE TRANSPORTE		250,047.96	0.00	36,073.88	0.00	324,664.92		574,712.88
30015	DEP. ACUM. DE MAQUINARIA Y EQUIPO		0.00	0.00	8,984.81	0.00	80,862.95		80,862.95
40010	APORTACIONES DEL GOBIERNO DEL DISTRITO FEDERAL		7,862,554.42	184,674.40	1,352.65	1,538,392.21	1,379,504.75		7,703,666.96
50010	MINISTRACIONES DEL GOBIERNO DEL DISTRITO FEDERAL		0.00	0.00	8,675,582.85	0.00	59,898,020.66		59,898,020.66
50020	PRODUCTOS FINANCIEROS		0.00	0.00	62,893.84	0.00	238,981.71		238,981.71
50030	OTROS PRODUCTOS		0.00	0.00	39,901.78	0.00	40,800.14		40,800.14
50040	INGRESOS AJENOS		0.00	0.00	0.00	0.00	3,823.75		3,823.75
50050	INGRESOS EXTERNOS		0.00	0.00	0.00	0.00	101,700.00		101,700.00
51010	GASTOS DE OPERACIÓN	0.00		6,365,967.09	0.00	50,558,636.12	0.00	50,558,636.12	
60010	PRESUPUESTO POR EJERCER	0.00		0.00	6,365,967.09	86,504,367.54	50,558,636.12	35,945,731.42	
60020	PRESUPUESTO AUTORIZADO		0.00	0.00	0.00	0.00	86,504,367.54		86,504,367.54
60040	PRESUPUESTO EJERCIDO	0.00		6,365,967.09	0.00	50,558,636.12	0.00	50,558,636.12	
70010	FONDO DE AHORRO DISTRIBUIBLE A LOS TRABAJADORES	1,306,507.66		292,939.16	0.00	1,499,086.47	0.00	2,805,594.13	
70020	FONDO DE AHORRO DE LOS TRABAJADORES	1,056,228.74		395,213.28	0.00	1,919,802.81	411,416.92	2,564,614.63	
70030	INTERESES GENERADOS POR EL FONDO DE AHORRO	40,430.10		29,453.64	0.00	163,242.72	0.00	203,672.82	
70040	RECURSOS OTORGADOS PARA EL FONDO DE AHORRO		2,403,186.50	0.00	717,606.08	411,416.92	3,582,132.00		5,573,881.58
	SUMAS TOTALES	**11,922,264.32**	**11,922,264.32**	**41,961,454.14**	**41,961,454.14**	**389,939,582.69**	**389,939,582.69**	**164,160,621.51**	**164,160,621.51**

Elaboró

C.P. María Cristina González González
Analista Financiero

Revisó

C.P. Ramón Luis Arriola
Jefe de Departamento de Recursos Financieros y Contabilidad

Autorizó

Dra. María Emilia Alejandra Janetti Díaz
Directora de Administración y Finanzas

EPCG EXPLICACIÓN A LA EVOLUCIÓN PRESUPUESTAL POR CAPÍTULO DE GASTO

UNIDAD RESPONSABLE: (1) 24 A0 00 Instituto Electoral del Distrito Federal

PERIODO: (2) Enero - Septiembre de 2008

PR	CAPÍTULO	PRESUPUESTO (Pesos con dos decimales) PROGRAMADO MODIFICADO (1)	EJERCIDO (2)	PENDIENTE DE PAGO (3)	DEVENGADO 2+3=(4)	VAR. 4-1=(5)	A) EXPLICAR LAS VARIACIONES DEL PRESUPUESTO DEVENGADO RESPECTO DEL PROGRAMADO MODIFICADO AL PERIODO. B) SEÑALAR LOS CONCEPTOS DE GASTO REGISTRADOS COMO PENDIENTE DE PAGO Y EXPLICAR LAS CAUSAS QUE LO ORIGINARON.
(3)	(4)	(5)	(6)	(7)	(8)	(9)	
07	1000	299,118,673.00	257,134,668.79	1,756,997.16	258,891,665.95	40,227,007.05	A) En virtud de las modificaciones al Código Electoral del Distrito Federal, el Instituto ha modificada su estructura orgánica la cual se encuentra en proceso de aplicación, situación que ha originado vacancias. Estos recursos se han concentrado canforme a la normatividad interna para que el Consejo General del IEDF determine su aplicación. B) Cuotas para el seguro de vida del personal civil, impuesta sobre nóminas, cuotas para la vivienda, aportaciones para la seguridad social. La anterior pravisionado al cierre y pagado en el siguiente periodo
	2000	12,255,716.26	6,433,089.76	131,979.97	6,565,069.73	5,690,646.53	A) La variación se debe a que se encuentra en trámite administrativo la documentacion soporte de conceptos de gasto relacionados con este capítulo. Entre los que se encuentran principalmente las materiales y útiles de oficina, los de impresión y repraducción y los de procesamiento en equipo y bienes informáticos y refaccianes y accesorios para equipo de cómputo entre otros. B) Principalmente alimentación de personas, material didáctico y de apoyo informativo, materiales y utiles de oficina. Se encuentran pendientes de pago al cierre debido a que la información comprobatoria está en trámite administrativo canforme a la normatividad vigente. Lo anterior provisionado al cierre y pagada al siguiente periodo
	3000	70,311,026.14	37,054,149.39	368,916.66	37,423,066.05	32,887,960.09	A) En virtud de las modificaciones al Código Electoral del Distrito Federal y a la adecuación de estructura orgánica del Instituto, las Unidades responsables del gasto han paspuesto la realización de algunas actividades de proyectos para el 4ta. trimestre de 2008. Asimismo se encuentra en trámite administrativo la documentación saporte de conceptos de gasto relacionados con este capítulo. Entre los que se encuentran principalmente el servicio de vigilancia, de telefonía, asesorias y gastos de propaganda, publicación, difusión e información. B) Principalmente los servicios de vigilancia, limpieza, arrendamiento de sedes distritales y mantenimiento de vehículos, lo anterior provisionado al cierre y por pagar en el siguiente periodo.
	4000	215,043,840.00	193,058,535.49	3,336.25	193,061,871.74	21,981,968.26	A) La variación obedece a que con fecha 27/05/09 la SCJ declaró la invalidez de los artículos 72 fracciónes V y VI y 74 del Código Electoral del D.F., lo cual originó que a partir de junia se suspendiera el otorgamiento de las prerrogativas a las Agrupaciones Políticas Locales, por lo que dichos recursos seran cancentrados conforme a la normatividad interna, para que el Consejo General del IEDF determine su aplicación. B) Carresponde al premio que se otorgó al ganador del conscurso de Debate Político que celebró el IEDF, que consistio en un boleto avión de ida y vuelta a la Ciudad de Guadalara Jal. para participar en el Concurso Nacional de debate Politico. Provisionado al cierre y pagado al siguiente periodo
	5000	3,791,620.60	928,778.61	0.00	928,778.61	2,862,841.99	A) La variación se debe a que ese encuentra en trámite administrativo la documentacion soporte de canceptos de gasta relacianados con este capítulo. Entre los que se encuentran principalmente bienes informáticos, equipo educacional y recreativo, maquinaria y equipo eléctrico y electrónica. B) No hay pendiente de pago
	6000						A) B)
	7000						A) B)
	9000						A) B)
PROGRAMA		600,520,876.00	494,609,222.04	2,261,230.04	496,870,452.08	103,650,423.92	
TOTAL UR							

001

EPPA EXPLICACIÓN A LA EVOLUCIÓN PRESUPUESTAL DEL GASTO REGISTRADO CON DÍGITO IDENTIFICADOR 10 Y 11

UNIDAD RESPONSABLE: (1)

PERIODO: (2)

CAPÍTULO	PRESUPUESTO (Pesos con dos decimales)					A) EXPLICAR LAS VARIACIONES DEL PRESUPUESTO DEVENGADO RESPECTO DEL PROGRAMADO MODIFICADO AL PERIODO. B) SEÑALAR LOS CONCEPTOS DE GASTO REGISTRADOS COMO PENDIENTE DE PAGO Y EXPLICAR LAS CAUSAS QUE LO ORIGINARON.
	PROGRAMADO MODIFICADO (1)	EJERCIDO (2)	PENDIENTE DE PAGO (3)	DEVENGADO 2+3=(4)	VAR. 4-1=(5)	
(3)	(4)	(5)	(6)	(7)	(8)	
1000						A) (9) Situación: Causas de la situación: Insumos que se dejaron de adquirir (cuantificar): Acciones, proyectos o programas públicos que dejaron de realizar (cuantificar): Localización geográ[illegible] las [illegible]es proyectos o programas públicos: [illegible] o rea[illegible] de [illegible]es: [illegible]placi[illegible]ctad[illegible] [illegible]s o[illegible]s inst[illegible]ales: B) Bienes, obras o servicios aún no pagados (cuantificar): Causas por las cuales no se cubrió su pago: Acciones, proyectos o programas públicos realizados con los insumos no pagados: Localización geográfica de las acciones , proyectos o programas públicos:
2000						A) B)
3000						A) B)
TOTAL PROGRAMA						
TOTAL UR						

No Aplica

002

EAP-I EVOLUCIÓN DE LAS ADECUACIONES PRESUPUESTALES

UNIDAD RESPONSABLE: (1)			
PERIODO: (2)			
PRESUPUESTO (Pesos con dos decimales)			
ORIGINAL: (3)	MODIFICADO: (4)	VARIACIÓN ABSOLUTA: (4 - 3) = (5)	VARIACIÓN %: (6) = ((4/3)-1)*100

PROYECTOS, ACCIONES O PROGRAMAS 1/	PR	PRESUPUESTO ORIGINAL	PRESUPUESTO MODIFICADO	PRESUPUESTO EJERCIDO	FUENTE DE FINANCIAMIENTO	GCI
(7)	(8)	(9)	(10)	(11)	(12)	(13)

No Aplica

1/ Se refiere a programas públicos, no presupuestales

003

EAP-II EXPLICACIÓN A LAS ADECUACIONES PRESUPUESTALES

UNIDAD RESPONSABLE: (1)

PERIODO: (2)

PROYECTOS, ACCIONES O PROGRAMAS 1/	RESULTADO ESPERADO O NECESIDAD A SATISFACER	DESCRIPCIÓN	POBLACIÓN BENEFICIADA O EN SU CASO AFECTADA
(3)	(4)	(5)	(6)

No Aplica

1/ Se refiere a programas públicos, no presupuestales

IPC-1000 INCREMENTO PRESUPUESTAL DEL CAPÍTULO 1000

UNIDAD RESPONSABLE: (1)
PERIODO: (2)

GCI	PRESUPUESTO (Pesos con dos decimales) CALENDARIZACIÓN PRESUPUESTAL ORIGINAL AL PERIODO *	EJERCIDO AL PERIODO	VAR 3-2=(4)	A) EXPLICAR LAS CAUSAS QUE GENERARON EL INCREMENTO PRESUPUESTAL DE LOS RECURSOS EJERCIDOS RESPECTO A LA CALENDARIZACIÓN PRESUPUESTAL ORIGINAL AL PERIODO
(3)				A) (7)
C	(4)	(5)	(6)	
I	(4)	(5)	(6)	

No Aplica

* Considerar únicamente las cifras autorizadas en su calendario original al periodo(Enero-Junio 2008)

005

PAPR PRINCIPALES ACCIONES, PROGRAMAS PÚBLICOS O PROYECTOS REALIZADOS

UNIDAD RESPONSABLE: (1) 24 A0 00 Instituto Electoral del Distrito Federal

PERIODO: (2) Enero - Septiembre de 2008

EJE DEL PROGRAMA GENERAL DE DESARROLLO 2007-2012	OBJETIVO DEL EJE	ACCIONES, PROGRAMAS[1] O PROYECTOS	MONTO	CARACTERÍSTICAS	POBLACIÓN BENEFICIADA
(3)	(4)	(5)	(6)	(7)	(8)
Eje 1. Reforma política: derechos plenos a la ciudad y sus habitantes	El gobierno elaborará políticas públicas y propuestas de reforma a la Ley de Participación Ciudadana, para fortalecer la participación y consolidar instrumentos como el plebiscito, referéndum y la iniciativa popular.	07.-Fortalecer el régimen de partidos y agrupaciones políticas locales.	215,288,052.82	Se han entregado mensual y puntualmente las prerrogativas de financiamiento directo a que tienen derecho los Partidos Políticos; asimismo,durante el tercer trimestre se ministraron los recursos por concepto de gastos en actividades especificas que justificaron en su oportunidad los partidos políticos.	Población del D.F.
		06.-Promover el desarrollo de una cultura democrática.	9,135,362.71	Se continuó el desarrollo de la cultura democrática y promoción de la participación ciudadana, mediante cursos, acciones culturales y eventos para la convivencia, así como ediciones y publicaciones que contribuyen a la formación y desarrollo de la cultura democrática, materiales didácticos para los talleres dirigidos a mujeres y jóvenes, e instrumentos didácticos para la capacitación electorol en el proceso electoral 2009, así como la normatividad que regula el trabajo operativo en el proceso de integración de mesas directivas de casilla, se inició la Difusión Institucional dentro de la cual se elaboró la propuesta de la 3ra. carrera por la Democracia, que se efectuarío de la Diano Cazadora al Auditorio Nacional sobre Paseo de la Reforma, en coordinación con el Instituto del Deporte del D.F. pora efectuarse en septiembre de 2008. Ésta se pospuso para el mes de noviembre de 2008, en virtud de que el día que estaba progromada, se realizó una marcha nacional convocada por el C. Andres Manuel López Obrador, cancelándose dicho evento por seguridod de los participantes.	Población del D.F.
		08.-Organizar los procesos electorales locales y procedimientos de participación ciudadana.	20,366,336.15	Durante el periodo se elaboraron dos documentos respecto de la planeación del proceso electoral 2008-2209. "Criterios operativos para la evaluación del desempeño del personal que participe en el desarrollo del PCE 2009" e "Instrumentos de seguimiento y supervisión del PCE-2009" , se continúan actualizando los contenidos del portal de capacitación electoral en linea y formulando los contenidos de materiales didácticos para la capacitación electoral para el uso de la Urna Electrónica.	Población del D.F.
		04.-Incrementar la capacidad de innovación organizativa y tecnológica, así como la infraestructura necesaria.	11,396,715.66	Se continuó la actualización y mantenimiento de los sistemas administrativos de acuerdo a la nueva estructura organizacional y la modernización de bienes informáticos de la Institución reportando un avance global del 80% en el tercer trimestre.	Población del D.F.

1/ Se refiere a programas públicos, no programáticos.

ARMEG ACCIONES REALIZADAS EN MATERIA DE EQUIDAD DE GÉNERO

UNIDAD RESPONSABLE: (1)

PERIODO: (2)

PROYECTOS, ACCIONES O PROGRAMAS 1/	PR	Presupuesto (pesos con dos decimales) ORIGINAL ANUAL	MODIFICADO ANUAL	PROGRAMADO MODIFICADO AL PERIODO	EJERCIDO	CARACTERÍSTICAS	INDICADOR ASOCIADO E INTERPRETACIÓN
(3)	(4)	(5)	(6)	(7)	(8)	(9)	(10)
							Indicador: Valor al Inicio del Periodo: Valor al concluir el Periodo: Interpretación:

No Aplica

1/ Se refiere a programas públicos, no presupuestales

007

ADyS AYUDAS, DONATIVOS Y SUBSIDIOS

UNIDAD RESPONSABLE: (1)

PERIODO: (2)

AYUDAS, DONATIVOS Y SUBSIDIOS	BENEFICIARIO		MONTO	CARACTERÍSTICAS
	TIPO[1/]	TOTAL		
(3)	(4)	(5)	(6)	(7)

No Aplica

1/ Tipo de Beneficiarios seran personas, grupos, asociaciones o empresas

008

PROSAP PROGRAMAS QUE OTORGAN SUBSIDIOS Y APOYOS A LA POBLACIÓN

UNIDAD RESPONSABLE: (1)
PERIODO: (2)

DENOMINACIÓN DEL PROGRAMA 1/	DELEGACIÓN	COLONIA	POBLACIÓN OBJETIVO	PRESUPUESTO (Pesos con dos decimales)		
				ORIGINAL ANUAL	MODIFICADO AL PERIODO	EJERCIDO
(3)	(4)	(4)	(5)	(6)	(7)	(8)
No Aplica						

1/ Se refiere a programas públicos no presupuestales

009

FPC FONDO DE PROTECCCIÓN CIVIL

UNIDAD RESPONSABLE: (1)
PERIODO: (2)

PRESUPUESTO (Pesos con dos decimales)					
RUBROS DE GASTO	ORIGINAL ANUAL	MODIFICADO ANUAL	PROGRAMADO MODIFICADO	EJERCIDO	DESCRIPCIÓN DE LOS RUBROS DE GASTO
(3)	(4)	(5)	(6)	(7)	(8)
No Aplica					

FIDCO-I FIDEICOMISOS CONSTITUIDOS

UNIDAD RESPONSABLE: (1) 24 A0 00 Instituto Electoral del Distrito Federal

PERIODO: (2) Enero - Septiembre de 2008

DENOMINACIÓN DEL FIDEICOMISO	FECHA DE SU CONSTITUCIÓN	FIDEICOMITENTE	FIDEICOMISARIO	FIDUCIARIO	OBJETO DE SU CONSTITUCIÓN	MODIFICACIONES AL OBJETO DE SU CONSTITUCIÓN	OBJETIVO ACTUAL	DISPONIBILIDAD DE RECURSOS AL FINALIZAR EL TRIMESTRE ANTERIOR (1)	DISPONIBILIDAD DE RECURSOS AL FINALIZAR EL TRIMESTRE DE REFERENCIA (2)	VARIACIÓN DE LA DISPONIBILIDAD 2-1 = (3)	ESTADO FINANCIERO		
											ACTIVO	PASIVO	CAPITAL
(3)	(4)	(5)	(6)	(7)	(8)	(9)	(10)	(11)	(12)	(13)	(14)	(15)	(16)
Fideicomiso No. 2188-7	21/12/2007	Instituto Electoral del Distrito Federal	Instituto Electoral del Distrito Federal	Banco Mercantil del Norte S.A.	Incrementar el patrimonio del Instituto Electoral del Distrito Federal fundamentalmente para la compra de inmuebles para sedes distritales		Incrementar el patrimonio del Instituto Electoral del Distrito Federal fundamentalmente para la compra de inmuebles para sedes distritales	19,298,601.75	19,651,685.32	353,083.57	19,651,685.32	0.00	19,651,685.32

011

FIDCO-II FIDEICOMISOS CONSTITUIDOS

UNIDAD RESPONSABLE: 24 A0 00 Instituto Electoral del Distrito Federal
PERIODO: (2) Enero - Septiembre de 2008

DENOMINACIÓN DEL FIDEICOMISO	TIPO DE GASTO GCI	DESTINO DEL GASTO	MONTO EJERCIDO
Fideicomiso No. 2188-7			
	Rendimientos y gastos de administración	Incremento al fideicomiso	353,083.57
		Variación neta	353,083.57

012

CC CONVENIOS DE COORDINACIÓN

UNIDAD RESPONSABLE: (1)

PERIODO: (2)

NOMBRE	OBJETIVO	VIGENCIA	MONTO	CARACTERÍSTICAS	RESULTADOS
(3)	(4)	(5)	(6)	(7)	(8)

No Aplica

AO ACTIVIDADES INSTITUCIONALES QUE REGISTRARON ANTICIPO DE OBRA

UNIDAD RESPONSABLE: (1)

PERIODO: (2)

PR	PE	AI	DENOMINACIÓN	MONTO DEL ANTICIPO (Pesos con dos decimales)	AMORTIZACIÓN DE ANTICIPOS	DESCRIPCIÓN
(3)			(3)	(4)	(5)	(6)
	(3)					
		(3)				

No Aplica

014

EVPP-I EVALUACIÓN PROGRAMÁTICO-PRESUPUESTAL DE ACTIVIDADES INSTITUCIONALES

UNIDAD RESPONSABLE:24 A0 00 Instituto Electoral del Distrito Federal

PERIODO: (2) Enero - Septiembre de 2008

PR	PE	AI	DENOMINACIÓN	UNIDAD DE MEDIDA	RESULTADOS FÍSICO PROGRAMADO MODIFICADO AL PERIODO (1)	FÍSICO ALCANZADO AL PERIODO (2)	ICMPP (%) 2/1=(3)	PRESUPUESTAL (Pesos con dos decimales) PROGRAMADO MODIFICADO AL PERIODO (4)	EJERCIDO AL PERIODO (5)	PENDIENTE DE PAGO (6)	ANTICIPOS (7)	AMORTIZACIÓN DE ANTICIPOS (8)	IEGPP (%) (5+6-7+8)/4 (9)	IARCM (%) 3/9
07			Procesos electorales											
	00		Acciones del Programa Normal											
		42	Transferencias a Órganos Autónomos	A / P	0.25	0.20	80.00	600,520,876.00	494,609,222.04	2,261,230.04			83.00	97.00

015

EVPP-II EXPLICACIÓN A LAS VARIACIONES DE LA EVALUACIÓN PROGRAMÁTICO-PRESUPUESTAL DE ACTIVIDADES INSTITUCIONALES

UNIDAD RESPONSABLE: (1)

PERIODO: (2)

PR	PE	AI	DENOMINACIÓN	CAUSAS DE LAS DESVIACIONES	MEDIDAS CORRECTIVAS
(3)	(3)	(3)	(3)	(4)	(5)
			No Aplica		

INDICADORES ASOCIADOS A LAS ACTIVIDADES INSTITUCIONALES ESTRATÉGICAS

UNIDAD RESPONSABLE: 24 A0 000 Instituto Electoral del Distrito Federal

PERIODO: Enero a Septiembre de 2008

PROGRAMA GENERAL DE DESARROLLO DEL D.F. 2007-2012

LÍNEAS DE POLÍTICA

Descripción: (3) En proceso de construcción.

Actividad Institucional Estratégica:	PG/PE/AI	Denominación
	07 / 00 / 42	Financiamiento público a partidos políticos y agrupaciones políticas locales.
Fin	(6)	Consolidar la cultura democrática como medio que garantice la paz social
Propósito	(7)	Consolidar el régimen de partidos políticos
Componente	(8)	Proporcionar oportunamente las prerrogativas que por ley tienen derecho los partidos políticos.
Nombre del Indicador	(9)	Ministración de recursos - Otorgamiento de prerrogativas
Tipo	(10)	Interno
Objetivo de Medición	(11)	Nivel de Atención a Partidos Políticos y Agrupaciones Políticas Locales
Fórmula de Cálculo	(12)	Total de Ministraciones Atendidas / Total de ministraciones solicitadas
Desagregación Geográfica	(13)	Distrito Federal
Meta Anual	(14)	96 ministraciones a 8 partidos políticos, 111 ministraciones a 37 Agrupaciones Políticas Locales
Interpretación del Resultado	(15)	Se alcanzó una eficacia de 100%, lo que originó que los Partidos Políticos desarrollaran sus actividades partidistas
Frecuencia de Medición	(16)	Trimestral
Fuente	(17)	Dirección de Finanzas y Contabilidad del Instituto Electoral del D.F. Dirección Ejecutiva de Asociaciones Políticas.
Valor del Indicador al Cierre de 2007	(18)	100 por ciento
Valor del Indicador al Concluir el Periodo de Análisis en 2008	(19)	100 % en relación a lo programado en el periodo para partídos políticos y 26% para agrupaciones políticas locales. Cabe mencionar que la SCJN,determinó insconstitucional el otorgamiento de prerrogativas a las Agrupaciones Políticas Locales, por lo que se suspendió dicha acción.
Características de los Valores del Indicador	(20)	El valor del indicador se obtiene conforme a la fórmula de cálculo aplicada de enero a septiembre de 2008, y al número de Partidos Políticos con registro.

INDICADORES ASOCIADOS A LAS ACTIVIDADES INSTITUCIONALES ESTRATÉGICAS

UNIDAD RESPONSABLE: 24 A0 000 Instituto Electoral del Distrito Federal

PERIODO: Enero a Septiembre de 2008

PROGRAMA GENERAL DE DESARROLLO DEL D.F. 2007-2012

LÍNEAS DE POLÍTICA

Descripción: (3) En proceso de construcción.

Actividad Institucional Estratégica:	PG/PE/AI	Denominación
	07/00/42	Contratación y asignación de tiempos de radio y televisión para la difusión ordinaria de las Agrupaciones Políticas
Fin	(6)	Fortalecer el régimen de agrupaciones políticas locales
Propósito	(7)	Asignación de prerrogativas y fiscalización de las agrupaciones políticas locales
Componente	(8)	
Nombre del Indicador	(9)	Programa de radio de 30 y 60 minutos
Tipo	(10)	Interno
Objetivo de Medición	(11)	Nivel de atención a agrupaciones políticas locales
Fórmula de Cálculo	(12)	Total de contrataciones atendidas, Total de contrataciones solicitadas.
Desagregación Geográfica	(13)	Distrito Federal
Meta Anual	(14)	400 solicitudes de contratación
Interpretación del Resultado	(15)	Eficiencia al contratar a los grupos radiofónicos para que las agrupaciones políticas locales difundan sus principales ideologías y programas de acción a los ciudadanos del D.F.
Frecuencia de Medición	(16)	Trimestral
Fuente	(17)	Dirección Ejecutiva de Asociaciones Políticas
Valor del Indicador al Cierre de 2007	(18)	100%
Valor del Indicador al Concluir el Periodo de Análisis en 2008	(19)	Avance 0% en virtud de que no se han llevado a cabo las actividades del proyecto debido a que las agrupaciones políticas nacionales o locales no podrán recibir tiempos en radio y TV porque existe prohibición expresa de la Constitución Política y el propio Código Electoral del D.F.
Características de los Valores del Indicador	(20)	El valor indicado se obtiene por la aplicación de la formula de cálculo.

INDICADORES ASOCIADOS A LAS ACTIVIDADES INSTITUCIONALES ESTRATÉGICAS

UNIDAD RESPONSABLE: 24 A0 000 Instituto Electoral del Distrito Federal

PERIODO: Enero a Septiembre de 2008

PROGRAMA GENERAL DE DESARROLLO DEL D.F. 2007-2012

LÍNEAS DE POLÍTICA

Descripción: (3) En proceso de construcción.

Actividad Institucional Estratégica:	PG/PE/AI	Denominación
	07/00/42	Fiscalización de los informes anuales sobre el origen, destino y monto de los recursos que ejercieron las Agrupaciones Políticas Locales durante el año 2007.
Fin	(6)	Desarrollar un modelo de fiscalización que garantice la adecuada vigilancia sobre el origen lícito de los recursos que emplean las APL´s
Propósito	(7)	Propiciar el desarrollo administrativo y organizacional de las APL´s
Componente	(8)	Fiscalización oportuna a las Agrupaciones Políticas Locales.
Nombre del Indicador	(9)	Fiscalización de los informes anuales de las APL´s
Tipo	(10)	Interno
Objetivo de Medición	(11)	Determinar el origen y destino de los recursos ejercidos por las APL´s
Fórmula de Cálculo	(12)	Total de informes anuales programados para fiscalizar / Total de informes alcanzados a realizar
Desagregación Geográfica	(13)	Agrupaciones Políticas Locales registradas
Meta Anual	(14)	400 Informes
Interpretación del Resultado	(15)	Se alcanzó un 100% a través de una adecuada fiscalización de las mismas a asegurando la transparencia del origen lícito de los recursos ejercidos.
Frecuencia de Medición	(16)	Trimestral
Fuente	(17)	Dirección Ejecutiva de Agrupaciones Políticas
Valor del Indicador al Cierre de 2007	(18)	100%
Valor del Indicador al Concluir el Periodo de Análisis en 2008	(19)	98% en relación al programado
Características de los Valores del Indicador	(20)	El valor del indicador se obtiene conforme a la formula de cálculo definida.

INDICADORES ASOCIADOS A LAS ACTIVIDADES INSTITUCIONALES ESTRATÉGICAS

UNIDAD RESPONSABLE: 24 A0 000 Instituto Electoral del Distrito Federal

PERIODO: Enero a Septiembre de 2008

PROGRAMA GENERAL DE DESARROLLO DEL D.F. 2007-2012

LÍNEAS DE POLÍTICA

Descripción: (3) En proceso de construcción.

	PG/PE/AI	Denominación
Actividad Institucional Estratégica:	07/00/42	Acciones y procesos de formación en valores de la democracia.
Fin	(6)	Promover el desarrollo de una cultura democrática
Propósito	(7)	Formación y desarrollo de la cultura democrática y promoción de la participación ciudadana.
Componente	(8)	Acciones y procesos de formación en valores de la democracia.
Nombre del Indicador	(9)	Presentaciones educativas de la Ludoteca Cívica Infantil.
Tipo	(10)	Interno
Objetivo de Medición	(11)	Nivel de atención a instituciones educativas y unidades habitacionales.
Fórmula de Cálculo	(12)	Presentaciones alcanzadas / Presentaciones programadas
Desagregación Geográfica	(13)	Distrito Federal
Meta Anual	(14)	80 Presentaciones
Interpretación del Resultado	(15)	Se alcanzó una eficiencia del 75% de presentaciones de la Ludoteca Cívica Infantil en beneficio de 783 alumnos de primaria, 158 padres de familia, 10 docentes y 44 promotores educativos.
Frecuencia de Medición	(16)	Trimestral
Fuente	(17)	Dirección Ejecutiva de Capacitación Electoral y Educación cívica del IEDF.
Valor del Indicador al Cierre de 2007	(18)	100%
Valor del Indicador al Concluir el Periodo de Análisis en 2008	(19)	75% en relación al programado al período
Características de los Valores del Indicador	(20)	Se obtiene de la aplicaciójn de la formula de cálculo.

ESTADOS FINANCIEROS
AL 30 DE SEPTIEMBRE DE 2008

INSTITUTO ELECTORAL DEL DISTRITO FEDERAL

SECRETARIA ADMINISTRATIVA

DEFINITIVO

BALANCE GENERAL
AL 30 DE SEPTIEMBRE DE 2008

ACTIVO

Disponible		
Bancos	12,858,621.92	
Inversiones	142,959,352.93	
Suma Disponible		**155,817,974.85**
No Circulante		
Fideicomisos	19,651,685.32	
Suma No Circulante		**19,651,685.32**
Circulante		
Fondo Revolvente	202,500.00	
Deudores Diversos	108,474.87	
Depositos en Garantia	1,346,447.80	
Anticipos Otorgados	0.00	
Suma Circulante		**1,657,422.67**
Fijo		
Bienes Muebles e Inmuebles		
Mobiliario	18,920,835.40	
Equipo de Administración	5,965,065.67	
Equipo Educacional y Recreativo	5,719,869.97	
Bienes Artísticos y Culturales	162,768.39	
Maquinaria y Equipo Industrial	351,842.96	
Maquinaria y Equipo de Construcción	1,983.75	
Equipos y Aparatos de Comunicación y Telecom.	5,845,977.42	
Maquinaria y Equipo Eléctrico	2,609,135.37	
Bienes Informáticos	76,108,553.10	
Maquinaria y Equipo Diverso	1,156,590.89	
Vehículos y Equipo Terrestre	9,353,888.12	
Vehículos y Equipo destinado a Servicios Públicos	348,675.00	
Vehículos y Equipo destinado a Servicios Administrativos	5,770,700.01	
Vehículos y Equipo Auxiliar de Transporte	6,677,044.99	
Equipo Médico y de Laboratorio	60,498.81	
Instrumental Médico y de Laboratorio	32,613.59	
Herramientas y Máquinas-Herramienta	186,759.68	
Refacciones y Accesorios Mayores	33,286.60	
Edificios y Locales	113,580,555.45	
Equipo de Seguridad Pública		
Suma Bienes Muebles e Inmuebles	252,886,645.17	
Obras Públicas		
Instalaciones mayores y Obras de Construcción	27,588,956.01	
Obras de Terminación y Acabado de Edificio	10,555,801.71	
Estudios de Preinversión	388,852.13	
Suma Obras Públicas	38,533,609.85	
Suma Fijo		**291,420,255.02**
Suma el Activo		**468,547,337.86**

PASIVO

Circulante		
Proveedores	4,763,292.32	
Acreedores Diversos	2,485,783.76	
Impuestos por Pagar	6,863,191.89	
Suma Circulante		**14,112,267.97**
Contingente		
Litigios Pendientes de Resolución	12,232,552.11	
Terminación de Relaciones Contractuales	15,311,186.78	
Suma Contingente		**27,543,738.89**
Suma el Pasivo		**41,656,006.86**

PATRIMONIO / RESULTADOS

Patrimonio			
Patrimonio de Ejercicios Anteriores		282,744,725.41	
Patrimonio del Ejercicio		8,675,529.61	
Fideicomiso		19,651,685.32	
Suma el Patrimonio			**311,071,940.34**
Resultados			
Resultado de Ejercicios Anteriores		0.00	
Ministraciones con Recursos de Fideicomisos del IEDF		0.00	
Resultado del Ejercicio:			
Ingresos Extraordinarios	5,761,146.79		
Rendimientos Bancarios (saldo)	6,360,596.69		
Presupuesto por Aplicar	103,697,647.18		
Suma Resultado del Ejercicio		115,819,390.66	
Suma de Resultados			**115,819,390.66**
Suma el Patrimonio / Resultados			**426,891,331.00**
Suma el Pasivo y el Patrimonio / Resultados			**468,547,337.86**

CUENTAS DE ORDEN

Almacén de Bienes de Consumo	4,645,587.39	Vales de Gasolina en Resguardo	0.00
Bienes de Consumo en custodia	4,645,587.39	Remanente de Vales de Gasolina	0.00

L.C. María de los Angeles Durán Cruz
Encargada del Despacho de la Subdirección de Contabilidad

C.P. Juan Carlos González Pimentel
Encargado del Despacho de la Dirección de Finanzas y Contabilidad

Dr. Francisco Javier Bravo Ramírez
Secretario Administrativo

INSTITUTO ELECTORAL DEL DISTRITO FEDERAL

SECRETARIA ADMINISTRATIVA

DEFINITIVO

ESTADO DE INGRESOS Y EGRESOS PRESUPUESTALES
DEL 1 DE ENERO AL 30 DE SEPTIEMBRE DE 2008

INGRESOS

Ministraciones Presupuestales Asignadas GDF		600,520,876.00
Ministraciones con Recursos de Fideicomisos del IEDF		7,750,000.00
Banorte No. 2188-7	7,750,000.00	
Intereses Bancarios	6,360,596.69	
Ingresos Extraordinarios	5,761,146.79	12,121,743.48
Resultado de Ejercicios Anteriores		
Ampliaciones por Ministraciones de Result. Ejerc. Anteriores	0.00	
Resultado de Ejercicios Anteriores Pendiente de Aplicar	0.00	
Reintegros a la Secretaría de Finanzas del D.F.	5,656,266.04	
Incremento de Fideicomiso	1,271,292.17	
Total Resultado de Ejercicios Anteriores		6,927,558.21
Total		627,320,177.69

EGRESOS

Ejercicio Presupuestal Ordinario:		
Servicios Personales	258,891,665.95	
Materiales y Suministros	6,565,069.73	
Servicios Generales	37,423,066.05	
Ayudas, Subsidios Aportaciones y Transferencias	193,014,648.48	
Suma Gasto Corriente		495,894,450.21
Bienes Muebles e Inmuebles	928,778.61	
Obras Públicas	0.00	
Suma Gasto de Inversión		928,778.61
Suma Gasto Corriente y Gasto de Inversión Ordinario		496,823,228.82
Aplicación de Resultado de Ejercicios Anteriores:		
Gasto Corriente	0.00	
Bienes Muebles e Inmuebles	0.00	
Obra Pública	0.00	
Incremento de Fideicomiso Banorte No. 2188-7	1,271,292.17	1,271,292.17
Total Gasto Corriente y Gasto de Inversión		498,094,520.99
Reintegros a la Secretaría de Finanzas del D.F.		5,656,266.04
Total Gastos y Reintegros al Gobierno del D.F.		503,750,787.03
Aplicaciones de Recursos de Fideicomisos		
Bienes Muebles e Inmuebles	7,750,000.00	
Total de Aplicaciones de Recursos de Fideicomisos		7,750,000.00
Total de Egresos		511,500,787.03

DISPONIBLE

Resultado de Ejercicios Anteriores (Saldo)			0.00
Ministraciones con Recursos de Fideicomisos del IEDF			
Resultado del Ejercicio 2008:			
Rendimientos Bancarios	6,360,596.69		
Aplicación de recursos por Acuerdos	0.00	6,360,596.69	
Ingresos Extraordinarios		5,761,146.79	
Subtotal Otros Ingresos		12,121,743.48	
Ministraciones a Partidos Políticos / APL's por comprobar		47,223.26	
Presupuesto por Aplicar		103,650,423.92	
Partida en Conciliación Contabilidad vs Presupuestos		0.00	
Diferencia Ministración GDF Vs Calendario IEDF		-	115,819,390.66
Total Disponible			115,819,390.66
Total			627,320,177.69

L.C. María de los Ángeles Durán Cruz
Encargada del Despacho de la Subdirección de Contabilidad

C.P. Juan Carlos González Pimentel
Encargado del Despacho de la Dirección de Finanzas y Contabilidad

Dr. Francisco Javier Bravo Ramírez
Secretario Administrativo

EPCG EXPLICACIÓN A LA EVOLUCIÓN PRESUPUESTAL POR CAPÍTULO DE GASTO

UNIDAD RESPONSABLE: 22 A0 00 JUNTA LOCAL DE CONCILIACIÓN Y ARBITRAJE DEL DISTRITO FEDERAL

PERIODO: ENERO - SEPTIEMBRE 2008

PR	CAPÍTULO	PRESUPUESTO (Pesos con dos decimales)					A) EXPLICAR LAS VARIACIONES DEL PRESUPUESTO DEVENGADO RESPECTO DEL PROGRAMADO MODIFICADO AL PERIODO. B) SEÑALAR LOS CONCEPTOS DE GASTO REGISTRADOS COMO PENDIENTE DE PAGO Y EXPLICAR LAS CAUSAS QUE LO ORIGINARON.
		PROGRAMADO MODIFICADO (1)	EJERCIDO (2)	PENDIENTE DE PAGO (3)	DEVENGADO 2+3=(4)	VAR. 1=(5) 4	
11	1000	186,872,702.45	166,054,184.79	-	166,054,184.79	- 20,818,517.66	A) **Situación:** La variación deriva principalmente de dos factores: 1) la ampliación líquida autorizada por la Secretaría de Finanzas al presupuesto asignado a esta Junta Junta Local y 2) la reclasificación del gasto correspondiente al ISR del aguinaldo del personal de la Junta que se venía aplicando en capítulo 1000 y que, por instrucciones de la Contaduría Mayor de Hacienda, se transfirió al capítulo 1000. **Causas de la situación:** No aplica. **Insumos que se dejaron de adquirir (cuantificar):** Ninguno. **Acciones, proyectos o programas públicos que dejaron de realizar (cuantificar):** Ninguno. **Localización geográfica de las acciones proyectos o programas públicos:** Oficinas de la Junta Local. **Efecto de la no realización de acciones:** No se dejaron de realizar acciones. **Población afectada:** Ninguna. **Impacto en los objetivos institucionales:** Ninguno B) **Bienes, obras o servicios aún no pagados (cuantificar):** No aplicable **Causas por las cuales no se cubrió su pago:** No aplicable **Acciones, proyectos o programas públicos realizados con los insumos no pagados:** No aplicable **Localización geográfica de las acciones , proyectos o programas públicos:** No aplicable Durante el periodo de enero a septiembre, no se tienen gastos registrados como pendientes de pago.
11	2000	2,555,717.58	2,262,066.95	-	2,262,066.95	- 293,650.63	A) **Situación:** Desface en el pago por la compra del combustible del equipo de transporte de esta Junta Local. **Causas de la situación:** El proveedor no ha realizado las gestiones pertinentes para el trámite de pago. **Insumos que se dejaron de adquirir (cuantificar):** Ninguno. **Acciones, proyectos o programas públicos que dejaron de realizar (cuantificar):** Ninguno. **Localización geográfica de las acciones proyectos o programas públicos:** Oficinas de la Junta Local. **Efecto de la no realización de acciones:** No se dejaron de realizar acciones. **Población afectada:** Ninguna. **Impacto en los objetivos institucionales:** Ninguno B) **Bienes, obras o servicios aún no pagados (cuantificar):** No aplicable **Causas por las cuales no se cubrió su pago:** No aplicable **Acciones, proyectos o programas públicos realizadas con los insumos no pagados:** No aplicable **Localización geográfica de las acciones , proyectos o programas públicos:** No aplicable Durante el periodo de enero a septiembre, no se tienen gastos registrados como pendientes de pago.

001

EPCG EXPLICACIÓN A LA EVOLUCIÓN PRESUPUESTAL POR CAPÍTULO DE GASTO

UNIDAD RESPONSABLE: 22 A0 00 JUNTA LOCAL DE CONCILIACIÓN Y ARBITRAJE DEL DISTRITO FEDERAL

PERIODO: ENERO - SEPTIEMBRE 2008

PR	CAPÍTULO	PRESUPUESTO (Pesos con dos decimales)					A) EXPLICAR LAS VARIACIONES DEL PRESUPUESTO DEVENGADO RESPECTO DEL PROGRAMADO MODIFICADO AL PERIODO. B) SEÑALAR LOS CONCEPTOS DE GASTO REGISTRADOS COMO PENDIENTE DE PAGO Y EXPLICAR LAS CAUSAS QUE LO ORIGINARON.
		PROGRAMADO MODIFICADO (1)	EJERCIDO (2)	PENDIENTE DE PAGO (3)	DEVENGADO 2+3=(4)	VAR. 4-1=(5)	
11	3000	11,372,361.47	6,713,448.89	-	6,713,448.89	- 4,658,912.58	A) **Situación:** La varición deriva de dos situaciones: 1) la ampliación líquida autorizada por la Secretaría de Finanzas al presupuesto asignado a esta Junta Local para el pago del adeudo de agua por un importe de $ 2,138,550, mismo que se realizara en los meses subsecuentes y 2) el desface en el pago de servicios como son el servicio de limpieza, de vigilancia, el arrendamiento de las fotocopiadoras, el pago de la energía eléctrica, etc. **Causas de la situación:** Los proveedores no han realizado las gestiones pertinentes para el trámite de pago. **Insumos que se dejaron de adquirir (cuantificar):** Ninguno. **Acciones, proyectos o programas públicos que dejaron de realizar (cuantificar):** Ninguno. **Localización geográfica de las acciones proyectos o programas públicos:** Oficinas de la Junta Local. **Efecto de la no realización de acciones:** No se dejaron de realizar acciones. **Población afectada:** Ninguna. **Impacto en los objetivos institucionales:** Ninguno B) **Bienes, obras o servicios aún no pagados (cuantificar):** No aplicable **Causas por las cuales no se cubrió su pago:** No aplicable **Acciones, proyectos o programas públicos realizados con los insumos no pagados:** No aplicable **Localización geográfica de las acciones , proyectos o programas públicos:** No aplicable Durante el periodo de enero a septiembre, no se tienen gastos registrados como pendientes de pago.
11	4000	22,484.00	22,484.00	-	22,484.00	-	A) **Situación:** No aplicable. **Causas de la situación:** No aplicable. **Insumos que se dejaron de adquirir (cuantificar):** No aplicable. **Acciones, proyectos o programas públicos que dejaron de realizar (cuantificar):** No aplicable.. **Localización geográfica de las acciones proyectos o programas públicos:** No aplicable. **Efecto de la no realización de acciones:** No aplicable. **Población afectada:** No aplicable. **Impacto en los objetivos institucionales:** No aplicable. En este periodo no hubo variaciones del presupuesto devengado respecto del programado modificado al periodo. B) **Bienes, obras o servicios aún no pagados (cuantificar):** No aplicable **Causas por las cuales no se cubrió su pago:** No aplicable **Acciones, proyectos o programas públicos realizados con los insumos no pagados:** No aplicable **Localización geográfica de las acciones , proyectos o programas públicos:** No aplicable Durante el periodo de enero a septiembre, no se tienen gastos registrados como pendientes de pago.

EPCG EXPLICACIÓN A LA EVOLUCIÓN PRESUPUESTAL POR CAPÍTULO DE GASTO

UNIDAD RESPONSABLE: 22 A0 00 JUNTA LOCAL DE CONCILIACIÓN Y ARBITRAJE DEL DISTRITO FEDERAL

PERIODO: ENERO - SEPTIEMBRE 2008

PR	CAPÍTULO	PRESUPUESTO (Pesos con dos decimales)					A) EXPLICAR LAS VARIACIONES DEL PRESUPUESTO DEVENGADO RESPECTO DEL PROGRAMADO MODIFICADO AL PERIODO. B) SEÑALAR LOS CONCEPTOS DE GASTO REGISTRADOS COMO PENDIENTE DE PAGO Y EXPLICAR LAS CAUSAS QUE LO ORIGINARON.
		PROGRAMADO MODIFICADO (1)	EJERCIDO (2)	PENDIENTE DE PAGO (3)	DEVENGADO 2+3=(4)	VAR. 4-1=(5)	
11	5000	431,514.50	431,514.50	-	431,514.50	-	A) **Situación:** No aplicable. **Causas de la situación:** No aplicable. **Insumos que se dejaron de adquirir (cuantificar):** No aplicable. **Acciones, proyectos o programas públicos que dejaron de realizar (cuantificar):** No aplicable.. **Localización geográfica de las acciones proyectos o programas públicos:** No aplicable. **Efecto de la no realización de acciones:** No aplicable. **Población afectada:** No aplicable. **Impacto en los objetivos institucionales:** No aplicable. En este periodo no hubo variaciones del presupuesto devengado respecto del programado modificado al periodo. B) **Bienes, obras o servicios aún no pagados (cuantificar):** No aplicable **Causas por las cuales no se cubrió su pago:** No aplicable **Acciones, proyectos o programas públicos realizados con los insumos no pagados:** No aplicable **Localización geográfica de las acciones , proyectos o programas públicos:** No aplicable Durante el periodo de enero a septiembre, no se tienen gastos registrados como pendientes de pago.
	6000						A) B)
	7000						A) B)
	9000						A) B)
TOTAL PROGRAMA		201,254,780.00	175,483,699.13	-	175,483,699.13	- 25,771,080.87	
TOTAL UR		201,254,780.00	175,483,699.13	-	175,483,699.13	- 25,771,080.87	

003

EPPA EXPLICACIÓN A LA EVOLUCIÓN PRESUPUESTAL DEL GASTO REGISTRADO CON DÍGITO IDENTIFICADOR 10 Y 11

UNIDAD RESPONSABLE: (1)

PERIODO: (2)

CAPÍTULO	PRESUPUESTO (Pesos con dos decimales)					A) EXPLICAR LAS VARIACIONES DEL PRESUPUESTO DEVENGADO RESPECTO DEL PROGRAMADO MODIFICADO AL PERIODO. B) SEÑALAR LOS CONCEPTOS DE GASTO REGISTRADOS COMO PENDIENTE DE PAGO Y EXPLICAR LAS CAUSAS QUE LO ORIGINARON.
	PROGRAMADO MODIFICADO (1)	EJERCIDO (2)	PENDIENTE DE PAGO (3)	DEVENGADO 2+3=(4)	VAR. 4-1=(5)	
(3)	(4)	(5)	(6)	(7)	(8)	
1000						A) (9) Situación: Causas de la situación: Insumos que se dejaron de adquirir (cuantificar): Acciones, proyectos o programas públicos que dejaron de realizar ectos o programas públicos: **NO APLICA** B) (10) Bienes, obras o servicios aún no pagados (cuantificar): Causas por las cuales no se cubrió su pago: Acciones, proyectos o programas públicos realizados con los insumos no pagados: Localización geográfica de las acciones , proyectos o programas públicos:
2000						A) B)
3000						A) B)
TOTAL UR						

DEFINITIVO

EAP-I EVOLUCIÓN DE LAS ADECUACIONES PRESUPUESTALES

UNIDAD RESPONSABLE:	22 A0 00	JUNTA LOCAL DE CONCILIACIÓN Y ARBITRAJE DEL DISTRITO FEDERAL
PERIODO:	ENERO - SEPTIEMBRE 2008	

PRESUPUESTO (Pesos con dos decimales)

ORIGINAL:	MODIFICADO: (4)	VARIACIÓN ABSOLUTA: (4 - 3)	VARIACIÓN %: ((4/3)-1)*100
248,040,226.00	261,254,780.00	13,214,554.00	5.3

PROYECTOS, ACCIONES O PROGRAMAS 1/	PR	PRESUPUESTO ORIGINAL	PRESUPUESTO MODIFICADO	PRESUPUESTO EJERCIDO	FUENTE DE FINANCIAMIENTO	GCI

1/ Se refiere a programas públicos, no presupuestales

EAP-II EXPLICACIÓN A LAS ADECUACIONES PRESUPUESTALES

UNIDAD RESPONSABLE:

PERIODO: (2)

PROYECTOS, ACCIONES O PROGRAMAS 1/	RESULTADO ESPERADO O NECESIDAD A SATISFACER	DESCRIPCIÓN	POBLACIÓN BENEFICIADA O EN SU CASO AFECTADA
(3)	(4)	(5)	(6)

NO APLICA

1/ Se refiere a programas públicos, no presupuestales

IPC-1000 INCREMENTO PRESUPUESTAL DEL CAPÍTULO 1000

UNIDAD RESPONSABLE: (1)
PERIODO: (2)

GCI	PRESUPUESTO (Pesos con dos decimales)		VAR 2-1=(3)	A) EXPLICAR LAS CAUSAS QUE GENERARON EL INCREMENTO PRESUPUESTAL DE LOS RECURSOS EJERCIDOS RESPECTO A LA CALENDARIZACIÓN PRESUPUESTAL ORIGINAL AL PERIODO
	CALENDARIZACIÓN PRESUPUESTAL ORIGINAL AL PERIODO * (1)	EJERCIDO AL PERIODO (2)		
(3)	(4)	(5)	(6)	A) (7)
C				
I				
		NO APLICA		

* Considerar únicamente las cifras autorizadas en su calendario original al periodo(Enero-Septiembre 2008)

PAPR PRINCIPALES ACCIONES, PROGRAMAS PÚBLICOS O PROYECTOS REALIZADOS

UNIDAD RESPONSABLE:	22 A0 00	JUNTA LOCAL DE CONCILIACIÓN Y ARBITRAJE DEL DISTRITO FEDERAL
PERIODO:	ENERO - SEPTIEMBRE 2008	

EJE DEL PROGRAMA GENERAL DE DESARROLLO 2007-2012	LÍNEA DE POLÍTICA	ACCIONES, PROGRAMAS[1] O PROYECTOS	MONTO	CARACTERÍSTICAS	POBLACIÓN BENEFICIADA	INDICADOR ASOCIADO E INTERPRETACIÓN
Aún cuando a la Junta Local de Conciliación y Arbitraje del Distrito Federal, en su carácter de Órgano Autónomo, sólo se le asignó una actividad institucional denominada **"Transferencias a Órganos Autónomos"** a continuación se detallan algunas de las principales acciones llevadas a cabo por este Tribunal.						
Los ejes que corresponderían a la base de objeto que persigue esta Junta Local en materia de Justicia Laboral, serían: Eje 3. Seguridad y justicia expedita.	Los objetivos generales de cada eje que le serían aplicables son: Mediante la modernización en la operación y la capacitación de los recursos humanos, se combatiran los rezagos en el sistema de impartición de justicia.	Se dictaron 7,594 laudos a conflictos individuales y colectivos.		Justicia Laboral		**Indicador:** Laudos contra conciliaciones **Valor al inicio del Periodo:** .78 **Valor al concluir el Periodo:** .80 **Interpretación:** Para este periodo existe un incremento del 2% en el índice porque los procedimientos terminados por cumplimiento de laudo fueron mas que los terminados por conciliación.
	Como parte de las tareas encaminadas a garantizar el órden y la impartición de justicia en el Distrito Federal, se promovera la actualización, difusión y plena aplicación de las leyes y reglamentos establecidos	Se radicaron, tramitaron y resolvieron 3,841 emplazamientos a huelgas.		Justicia Laboral	Empresas, Trabajadores y Sindicatos registrados en la Ciudad de México en el ámbito de la jurisdicción laboral.	**Indicador:** No aplica **Valor al inicio del Periodo:** **Valor al concluir el Periodo:** **Interpretación:** La terminación de juicio en huelgas es principalmente por conciliación, la variación de este indicador está asociado a terminaciones de procedimientos por falta de interés jurídico, falta de personalidad y no trámite, siendo una decisión de los actores el abandono del procedimiento.

1/ Se refiere a programas públicos, no presupuestales

PAPR PRINCIPALES ACCIONES, PROGRAMAS PÚBLICOS O PROYECTOS REALIZADOS

UNIDAD RESPONSABLE:	22 A0 00	JUNTA LOCAL DE CONCILIACIÓN Y ARBITRAJE DEL DISTRITO FEDERAL
PERIODO:	ENERO - SEPTIEMBRE 2008	

EJE DEL PROGRAMA GENERAL DE DESARROLLO 2007-2012	LÍNEA DE POLÍTICA	ACCIONES, PROGRAMAS[1] O PROYECTOS	MONTO	CARACTERÍSTICAS	POBLACIÓN BENEFICIADA	INDICADOR ASOCIADO E INTERPRETACIÓN
Eje 4. Economía competitiva e incluyente	Se promoverá la revalorización del trabajo y el exacto cumplimiento de los derechos humanos laborables, en el marco de una política laboral integral que reactive el crecimiento y desarrollo económico y el fomento del empleo digno y bien remunerado.	Se recibieron, tramitaron y resolvieron 29,393 demandas colectivas e individuales.		Justicia Laboral		**Indicador:** No aplica **Valor al inicio del Periodo:** **Valor al concluir el Periodo:** **Interpretación:** No se presenta un indicador ya que las demandas son por iniciativa de los actores que acuden a la Junta Local.
Eje 5. Intenso	Para combatir todo tipo de discriminación contra las mujeres en el ámbito laboral, se impulsarán iniciativas de equidad y establecerán acuerdos de colaboración con el sector privado.	Se recibieron y concluyeron 3,870 desistimientos de procesos en trámite.		Justicia Laboral	Empresas, Trabajadores y Sindicatos registrados en la Ciudad de México en el ámbito de la jurisdicción laboral.	**Indicador:** No aplica **Valor al inicio del Periodo:** **Valor al concluir el Periodo:** **Interpretación:** Es un factor externo sin significado cuantitativo, siendo la voluntad de los actores lo que lleva a desistirse del proceso, teniendo un grupo muy amplio de motivaciones como pueden ser la imposibilidad de lograr alcanzar sus pretensiones, el logro de algún objetivo paralelo al procedimiento e incluso, la idea de que la situación no se resolverá en esta Junta Local.

1/ Se refiere a programas públicos, no presupuestales

PAPR PRINCIPALES ACCIONES, PROGRAMAS PÚBLICOS O PROYECTOS REALIZADOS

UNIDAD RESPONSABLE:	22 A0 00	JUNTA LOCAL DE CONCILIACIÓN Y ARBITRAJE DEL DISTRITO FEDERAL	
PERIODO:	ENERO - SEPTIEMBRE 2008		

EJE DEL PROGRAMA GENERAL DE DESARROLLO 2007-2012	LÍNEA DE POLÍTICA	ACCIONES, PROGRAMAS[1] O PROYECTOS	MONTO	CARACTERÍSTICAS	POBLACIÓN BENEFICIADA	INDICADOR ASOCIADO E INTERPRETACIÓN
		Se dictaron 109,525 acuerdos sobre conflictos laborales.		Justicia Laboral		**Indicador:** Acuerdos por audiencias **Valor al Inicio del Periodo:** 1.63 **Valor al concluir el Periodo:** 1.64 **Interpretación:** Para este periodo existe un incremento del .1% en el índice porque el crecimiento de los acuerdos fue mayor al crecimiento de las audiencias.
		Se tramitaron 17,317 exhortos, inspecciones, cotejos y recuentos.		Justicia Laboral	Empresas, Trabajadores y Sindicatos registrados en la Ciudad de México en el ámbito de la jurisdicción laboral.	**Indicador:** No aplica **Valor al Inicio del Periodo:** **Valor al concluir el Periodo:** **Interpretación:** Es un factor externo sin significado cuantitativo ya que se agrupan varios conceptos asociados al procedimiento por lo que su variación indica el incremento en frecuencia de estas diligencias y da una idea de la complejidad de los asuntos en curso.

1/ Se refiere a programas públicos, no presupuestales

010

PAPR PRINCIPALES ACCIONES, PROGRAMAS PÚBLICOS O PROYECTOS REALIZADOS

UNIDAD RESPONSABLE:	22 A0 00	JUNTA LOCAL DE CONCILIACIÓN Y ARBITRAJE DEL DISTRITO FEDERAL
PERIODO:	ENERO - SEPTIEMBRE 2008	

EJE DEL PROGRAMA GENERAL DE DESARROLLO 2007-2012	LÍNEA DE POLÍTICA	ACCIONES, PROGRAMAS[1] O PROYECTOS	MONTO	CARACTERÍSTICAS	POBLACIÓN BENEFICIADA	INDICADOR ASOCIADO E INTERPRETACIÓN
		Se efectuaron 3,734 procesos de ejecución en las Juntas Especiales y áreas de Colectivos.		Justicia Laboral		**Indicador:** Autos de ejecución por 100 laudos **Valor al inicio del Periodo:** 51.47 **Valor al concluir el Periodo:** 49.17 **Interpretación:** Para este periodo existe un decremento del 4% en el índice porque el crecimiento de los autos de ejecución fue mayor al crecimiento de los laudos.
		Se tramitaron 4,681 juicios de amparo directo e indirecto.		Justicia Laboral	Empresas, Trabajadores y Sindicatos registrados en la Ciudad de México en el ámbito de la jurisdicción laboral.	**Indicador:** Juicios de amparo directo e indirecto por 100 demandas **Valor al inicio del Periodo:** 16.12 **Valor al concluir el Periodo:** 15.93 **Interpretación:** Para este periodo existe un decremento del 1% en el índice porque fue menor el número de los juicios de amparo presentados.

1/ Se refiere a programas públicos, no presupuestales

PAPR - PRINCIPALES ACCIONES, PROGRAMAS PÚBLICOS O PROYECTOS REALIZADOS

UNIDAD RESPONSABLE:	22 A0 00	JUNTA LOCAL DE CONCILIACIÓN Y ARBITRAJE DEL DISTRITO FEDERAL
PERIODO:	ENERO - SEPTIEMBRE 2008	

EJE DEL PROGRAMA GENERAL DE DESARROLLO 2007-2012	LÍNEA DE POLÍTICA	ACCIONES, PROGRAMAS[1] O PROYECTOS	MONTO	CARACTERÍSTICAS	POBLACIÓN BENEFICIADA	INDICADOR ASOCIADO E INTERPRETACIÓN
		Se radicaron, tramitaron y realizaron 249,488 notificaciones, avisos y convenios fuera de juicio		Justicia Laboral		**Indicador:** No aplica **Valor al Inicio del Periodo:** **Valor al concluir el Periodo:** **Interpretación:** De este grupo de conceptos son las notificaciones las más numerosas por lo que los avisos y convenios en este grupo de procedimientos tienen poco peso en la integración.
		Se elaboraron 15,929 estudios y depósitos de contratos colectivos de trabajo y reglamentos interiores.		Justicia Laboral	Empresas, Trabajadores y Sindicatos registrados en la Ciudad de México en el ámbito de la jurisdicción laboral.	**Indicador:** No aplica **Valor al Inicio del Periodo:** **Valor al concluir el Periodo:** **Interpretación:** Es un factor externo sin significado cuantitativo ya que depende de la voluntad de los trabajadores organizados para vigilar que se cumplan con las regulaciones manteniendo sus derechos vigentes.

1/ Se refiere a programas públicos, no presupuestales

012

PAPR PRINCIPALES ACCIONES, PROGRAMAS PÚBLICOS O PROYECTOS REALIZADOS

UNIDAD RESPONSABLE:	22 A0 00	JUNTA LOCAL DE CONCILIACIÓN Y ARBITRAJE DEL DISTRITO FEDERAL
PERIODO:	ENERO - SEPTIEMBRE 2008	

EJE DEL PROGRAMA GENERAL DE DESARROLLO 2007-2012	LÍNEA DE POLÍTICA	ACCIONES, PROGRAMAS O PROYECTOS	MONTO	CARACTERÍSTICAS	POBLACIÓN BENEFICIADA	INDICADOR ASOCIADO E INTERPRETACIÓN
		Se radicaron, tramitaron y resolvieron 2,802 quejas y denuncias.		Justicia Laboral		**Indicador:** Quejas y denuncias por 100 audiencias **Valor al inicio del Periodo:** 3.77 **Valor al concluir el Periodo:** 4.18 **Interpretación:** Para este periodo existe un incremento del 11% en el índice por el crecimiento de las quejas y denuncias presentadas.
		Se realizaron 9,470 conciliaciones en todos los juicios.		Justicia Laboral	Empresas, Trabajadores y Sindicatos registrados en la Ciudad de México en el ámbito de la jurisdicción laboral.	**Indicador:** Conciliaciones por 100 demandas **Valor al inicio del Periodo:** 33.80 **Valor al concluir el Periodo:** 32.22 **Interpretación:** Para este periodo existe un incremento del 5% en el índice porque el crecimiento tanto de conciliaciones como de demandas ha sido similar.
		Se celebraron 66,984 audiencias de Ley.		Justicia Laboral		**Indicador:** Audiencias por demanda **Valor al inicio del Periodo:** 2.41 **Valor al concluir el Periodo:** 2.28 **Interpretación:** Para este periodo existe un decremento del 6% en el índice porque el crecimiento de las audiencias es menor al crecimiento de las demandas.

1/ Se refiere a programas públicos, no presupuestales

PAPR PRINCIPALES ACCIONES, PROGRAMAS PÚBLICOS O PROYECTOS REALIZADOS

UNIDAD RESPONSABLE:	22 A0 00	JUNTA LOCAL DE CONCILIACIÓN Y ARBITRAJE DEL DISTRITO FEDERAL
PERIODO:	ENERO - SEPTIEMBRE 2008	

EJE DEL PROGRAMA GENERAL DE DESARROLLO 2007-2012	LÍNEA DE POLÍTICA	ACCIONES, PROGRAMAS[1] O PROYECTOS	MONTO	CARACTERÍSTICAS	POBLACIÓN BENEFICIADA	INDICADOR ASOCIADO E INTERPRETACIÓN
		Se elaboraron 1,385 dictámenes periciales para el esclarecimiento de los juicios.		Justicia Laboral		**Indicador:** No aplica **Valor al Inicio del Periodo:** **Valor al concluir el Periodo:** **Interpretación:** Los dictámenes periciales son relativamente bajos como para compararlos con otros indicadores, por si mismos muestran la evidencia de procedimientos que han llegado a etapas muy avanzadas en el procedimiento.
		Se elaboraron 1,779 proyectos de resolución de juicios individuales y colectivos.		Justicia Laboral	Empresas, Trabajadores y Sindicatos registrados en la Ciudad de México en el ámbito de la jurisdicción laboral.	**Indicador:** No aplica **Valor al Inicio del Periodo:** **Valor al concluir el Periodo:** **Interpretación:** Se refiere a las consecuencias de la presentación de incidentes relacionados con la competencia de la Junta, la personalidad de los actores y la nulidad de actuaciones principalmente, mismas que se pueden presentar en diferentes etapas del proceso.

1/ Se refiere a programas públicos, no presupuestales

PAPR PRINCIPALES ACCIONES, PROGRAMAS PÚBLICOS O PROYECTOS REALIZADOS

UNIDAD RESPONSABLE:	22 A0 00	JUNTA LOCAL DE CONCILIACIÓN Y ARBITRAJE DEL DISTRITO FEDERAL
PERIODO:	ENERO - SEPTIEMBRE 2008	

EJE DEL PROGRAMA GENERAL DE DESARROLLO 2007-2012	LÍNEA DE POLÍTICA	ACCIONES, PROGRAMAS[1] O PROYECTOS	MONTO	CARACTERÍSTICAS	POBLACIÓN BENEFICIADA	INDICADOR ASOCIADO E INTERPRETACIÓN
		Se elaboraron 1,349 estudios y resoluciones de solicitudes de registro de asociaciones sindicales.		Justicia Laboral	Empresas, Trabajadores y Sindicatos registrados en la Ciudad de México en el ámbito de la jurisdicción laboral.	**Indicador:** No aplica **Valor al inicio del Periodo:** **Valor al concluir el Periodo:** **Interpretación:** La solicitud de registro depende de la creación de nuevas agrupaciones sindicales asociadas a la creación de nuevas fuentes de trabajo, su crecimiento por si mismo resulta beneficioso ya que está asociado a empleo de mejor calidad.

1/ Se refiere a programas públicos, no presupuestales

ARMEG ACCIONES REALIZADAS EN MATERIA DE EQUIDAD DE GÉNERO

UNIDAD RESPONSABLE: (1)						
PERIODO: (2)						
PROYECTOS, ACCIONES O PROGRAMAS 1/	PR	Presupuesto (pesos con dos decimales)			CARACTERÍSTICAS	INDICADOR ASOCIADO E INTERPRETACIÓN
		ORIGINAL ANUAL	PROGRAMADO MODIFICADO	EJERCIDO		
(3)	(4)	(5)	(6)	(7)	(8)	(9)
						Indicador: Valor al Inicio del Periodo: Valor al concluir el Periodo: Interpretación:

NO APLICA

1/ Se refiere a programas públicos, no presupuestales

ADyS AYUDAS, DONATIVOS Y SUBSIDIOS

UNIDAD RESPONSABLE: (1)

PERIODO: (2)

AYUDAS, DONATIVOS Y SUBSIDIOS	BENEFICIARIO		MONTO	CARACTERÍSTICAS
	TIPO[1/]	TOTAL		
(3)	(4)	(5)	(6)	(7)

NO APLICA

1/ Tipo de Beneficiarios seran personas, grupos, asociaciones o empresas

017

PROSAP PROGRAMAS QUE OTORGAN SUBSIDIOS Y APOYOS A LA POBLACIÓN

UNIDAD RESPONSABLE: (1)
PERIODO: (2)

DENOMINACIÓN DEL PROGRAMA 1/	DELEGACIÓN	COLONIA	POBLACIÓN OBJETIVO	PRESUPUESTO (Pesos con dos decimales)		
				ORIGINAL ANUAL	PROGRAMADO MODIFICADO AL PERIODO	EJERCIDO
(3)	(4)	(4)	(5)	(6)	(7)	(8)
NO APLICA						

1/ Se refiere a programas públicos no presupuestales

018

FPC FONDO DE PROTECCCIÓN CIVIL

UNIDAD RESPONSABLE: (1)
PERIODO: (2)

RUBROS DE GASTO	PRESUPUESTO (Pesos con dos decimales)			DESCRIPCIÓN DE LOS RUBROS DE GASTO
	ORIGINAL ANUAL	PROGRAMADO MODIFICADO	EJERCIDO	
(3)	(4)	(5)	(6)	(7)
NO APLICA				

019

FIDCO-I FIDEICOMISOS CONSTITUIDOS

UNIDAD RESPONSABLE: (1)

PERIODO: (2)

DENOMINACIÓN DEL FIDEICOMISO	FECHA DE SU CONSTITUCIÓN	FIDEICOMITENTE	FIDEICOMISARIO	FIDUCIARIO	OBJETO DE SU CONSTITUCIÓN	MODIFICACIONES AL OBJETO DE SU CONSTITUCIÓN	OBJETIVO ACTUAL	DISPONIBILIDAD DE RECURSOS AL FINALIZAR EL TRIMESTRE ANTERIOR (1)	DISPONIBILIDAD DE RECURSOS AL FINALIZAR EL TRIMESTRE DE REFERENCIA (2)	VARIACIÓN DE LA DISPONIBILIDAD 2-1 = (3)	ESTADO FINANCIERO		
											ACTIVO	PASIVO	CAPITAL
(3)	(4)	(5)	(6)	(7)	(8)	(9)	(10)	(11)	(12)	(13)	(14)	(15)	(16)

NO APLICA

FIDCO-II FIDEICOMISOS CONSTITUIDOS

UNIDAD RESPONSABLE: (1)
PERIODO: (2)

DENOMINACIÓN DEL FIDEICOMISO	TIPO DE GASTO GCI	DESTINO DEL GASTO	MONTO EJERCIDO
(3)	(4)	(5)	(6)
			TOTAL
	C		

NO APLICA

021

CC CONVENIOS DE COORDINACIÓN

UNIDAD RESPONSABLE: (1)

PERIODO: (2)

NOMBRE	OBJETIVO	VIGENCIA	MONTO	CARACTERÍSTICAS	RESULTADOS
(3)	(4)	(5)	(6)	(7)	(8)

NO APLICA

AO ACTIVIDADES INSTITUCIONALES QUE REGISTRARON ANTICIPO DE OBRA

UNIDAD RESPONSABLE: (1)

PERIODO: (2)

PR	PE	AI	DENOMINACIÓN	MONTO DEL ANTICIPO (Pesos con dos decimales)	AMORTIZACIÓN DE ANTICIPOS	DESCRIPCIÓN
(3)			(3)	(4)	(5)	(6)
	(3)					
		(3)				

NO APLICA

EVPP-I EVALUACIÓN PROGRAMÁTICO-PRESUPUESTAL DE ACTIVIDADES INSTITUCIONALES

UNIDAD RESPONSABLE: 22 A0 00 JUNTA LOCAL DE CONCILIACIÓN Y ARBITRAJE DEL DISTRITO FEDERAL

PERIODO: ENERO - SEPTIEMBRE 2008

PR	PE	AI	DENOMINACIÓN	UNIDAD DE MEDIDA	RESULTADOS										
					FÍSICO			PRESUPUESTAL (Pesos con dos decimales)							
					PROGRAMADO MODIFICADO AL PERIODO (1)	ALCANZADO AL PERIODO (2)	ICMPP (%) 2/1=(3)	PROGRAMADO MODIFICADO AL PERIODO (4)	EJERCIDO AL PERIODO (5)	PENDIENTE DE PAGO (6)	ANTICIPOS (7)	AMORTIZACIÓN DE ANTICIPOS (8)	IEGPP (%) (5+6-7+8)/4 (9)	IARCM (%) 3/9
11			**PROCURACIÓN DE JUSTICIA**												
	00		**ACCIONES DEL PROGRAMA NORMAL**												
		42	TRANSFERENCIAS A ÓRGANOS AUTÓNOMOS	A/P	1	1	100.0%	201,254,780.00	175,483,699.13	-	-	-	87.2%	114.7%
			PRINCIPALES ACCIONES												
			Dictar laudos a conflictos individuales y colectivos	Sentencia	7,906	7,594	96.1%	3,058,990.00	2,669,817.00	-	-	-	87.3%	110.1%
			Radicar, tramitar y resolver emplazamientos a	Asunto	4,074	3,841	94.3%	1,575,272.00	1,374,860.00	-	-	-	87.3%	108.0%
			Recibir, tramitar y resolver demandas colectivas e individuales	Asunto	35,188	29,393	83.5%	13,611,332.00	11,879,658.00	-	-	-	87.3%	95.7%
			Recibir y concluir desistimientos de procesos en trámite	Asunto	4,314	3,870	89.7%	1,669,174.00	1,456,816.00	-	-	-	87.3%	102.8%
			Dictar acuerdos sobre conflictos laborales	Acuerdo	108,576	109,525	100.9%	41,999,046.00	36,655,804.00	-	-	-	87.3%	115.6%
			Tramitar exhortos, inspecciones, cotejos y recuentos	Inspección	16,407	17,317	105.5%	6,345,977.00	5,538,623.00	-	-	-	87.3%	120.9%
			Efectuar procesos de ejecución para requerimientos, embargos, remates y adjudicaciones	Asunto	4,009	3,734	93.1%	1,551,291.00	1,353,932.00	-	-	-	87.3%	106.7%
			Tramitar juicios de amparo directo e indirecto	Juicio	4,456	4,681	105.0%	1,724,147.00	1,504,795.00	-	-	-	87.3%	120.4%
			Radicar, tramitar y realizar notificaciones, avisos y convenios fuera de juicio	Asunto	236,721	249,488	105.4%	91,564,683.00	79,915,556.00	-	-	-	87.3%	120.8%
			Elaborar estudios y depósitos de contratos colectivos de trabajo y reglamentos anteriores	Documento	14,972	15,929	106.4%	5,792,344.00	5,055,424.00	-	-	-	87.3%	121.9%
			Radicar, tramitar y resolver quejas y denuncias	Queja	2,433	2,802	115.2%	942,139.00	822,277.00	-	-	-	87.3%	132.0%
			Realizar conciliaciones en todos los juicios	Concertación	11,172	9,470	84.8%	4,321,980.00	3,772,125.00	-	-	-	87.3%	97.1%
			Celebrar audiencias de Ley	Asunto	63,005	66,984	106.3%	24,371,804.00	21,271,152.00	-	-	-	87.3%	121.8%
			Elaborar dictámenes periciales para el esclarecimiento de los hechos de los procesos individuales y colectivos	Dictamen	1,853	1,385	74.7%	716,997.00	625,779.00	-	-	-	87.3%	85.6%
			Elaborar proyectos de resolución de juicios individuales y colectivos	Resolución	1,615	1,779	110.2%	624,313.00	544,886.00	-	-	-	87.3%	126.2%
			Elaborar estudios y resoluciones de solicitudes de registros de osociaciones sindicales	Registro	1,500	1,349	89.9%	579,543.25	505,812.38	-	-	-	87.3%	103.0%
			Celebrar plenos para unificar criterios y resolver conflictos de su competencia	Acuerdo	3	-	0.0%	1,173.62	-	-	-	-	0.0%	#¡DIV/0!
			Otorgar becas a hijos de trabajadores del Gobierno del Distrito Federal	Beca	39	39	100.0%	804,574.13	536,382.75	-	-	-	66.7%	150.0%

EVPP-II EXPLICACIÓN A LAS VARIACIONES DE LA EVALUACIÓN PROGRAMÁTICO-PRESUPUESTAL DE ACTIVIDADES INSTITUCIONALES

UNIDAD RESPONSABLE: 22 A0 00 JUNTA LOCAL DE CONCILIACIÓN Y ARBITRAJE DEL DISTRITO FEDERAL

PERIODO: ENERO - SEPTIEMBRE 2008

PR	PE	AI	DENOMINACIÓN	CAUSAS DE LAS DESVIACIONES
11			**PROCURACIÓN DE JUSTICIA**	
	00		**ACCIONES DEL PROGRAMA NORMAL**	
		42	TRANSFERENCIAS A ÓRGANOS AUTÓNOMOS	Las variaciones reflejadas respecto del gasto y el avance físico derivan de dos factores importantes: 1) las ampliaciones líquidas autorizadas por la Secretaría de Finanzas, al presupuesto asignado a esta Junta Local, aplicables en el mes de septiembre y 2) al desfase de facturas que los proveedores tienen en el trámite de pago de las mismas, situación que no implica falta en el cumplimiento de los objetivos primordiales de la Junta Local, considerando que la unidad de medida en la Evaluación Programático – Presupuestal de Actividades Institucionales es manejada como "Acción Permanente".

INDICADORES ASOCIADOS A LAS ACTIVIDADES INSTITUCIONALES ESTRATÉGICAS

UNIDAD RESPONSABLE: 22 A0 00 JUNTA LOCAL DE CONCILIACIÓN Y ARBITRAJE DEL DISTRITO FEDERAL

PERIODO: ENERO - SEPTIEMBRE 2008

PROGRAMA GENERAL DE DESARROLLO DEL D.F. 2007-2012

LÍNEAS DE POLÍTICA

Descripción:

	PG/PE/AI	Denominación
Actividad Institucional Estratégica:	11 / 00 / 42	TRANSFERENCIAS A ÓRGANOS AUTÓNOMOS
Misión		
Fin	PROCURACIÓN DE JUSTICIA	
Propósito	IMPARTICIÓN DE JUSTICIA PRONTA Y EXPEDITA EN MATERIA LABORAL	
Componente	INSTALACIONES NECESARIAS PARA EL DESEMPEÑO DE LAS FUNCIONES DE LA JUNTA LOCAL DE CONCILIACIÓN Y ARBITRAJE DEL DISTRITO FEDERAL	
Nombre del Indicador	LAUDOS POR CONCILIACIONES	
Tipo	INTERNO	
Objetivo de Medición	LA RAZÓN LAUDOS A CONCILIACIONES MIDE LA EFICIENCIA CON LA QUE SE EVITA QUE UN PROCEDIMIENTO LLEGUE AL PUNTO DONDE SE REQUIERE LA DECISIÓN DE LA JUNTA, SIENDO MENOR ESTE ÍNDICE LOS LAUDOS QUE EMITE LA JUNTA SON PROPORCIONALMENTE MENORES A LA CONCILIACIÓN ENTRE LAS PARTES QUE ES LA FORMA DE TERMINACIÓN DE PROCEDIMIENTOS QUE SE PRIVILEGIA	
Fórmula de Cálculo	NUMERO DE LAUDOS EN EL PERIODO DIVIDIDO ENTRE EL NUMERO DE CONCILIACIONES EN EL PERIODO	
Desagregación Geográfica	DISTRITO FEDERAL	
Meta Anual	0.71	
Interpretación del Resultado	EN EL PERIODO ENERO-JUNIO DE 2008 SE LLEGO A .78 LAUDOS POR CONCILIACIONES, ESTE INDICADOR SE INCREMENTO EN EL PERIODO ENERO-SEPTIEMBRE A .8 LAUDOS POR CONCILIACIONES, UN INCREMENTO DEL 2%.	
Frecuencia de Medición	MENSUAL	
Fuente	INFORME MENSUAL DE LABORES DE LA JUNTA LOCAL DE CONCILIACIÓN Y ARBITRAJE DEL DISTRITO FEDERAL	
Valor del Indicador al Cierre de 2007	10,552 LAUDOS / 2,132 CONCILIACIONES = 4.95 LAUDOS POR CONCILIACIONES	
Valor del Indicador al Concluir el Periodo de Análisis en 2008	7,594 LAUDOS / 9,470 CONCILIACIONES = .8 LAUDOS POR CONCILIACIONES	
Características de los Valores del Indicador	ACUMULADOS ENERO-SEPTIEMBRE	

026

INDICADORES ASOCIADOS A LAS ACTIVIDADES INSTITUCIONALES ESTRATÉGICAS

UNIDAD RESPONSABLE:	22 A0 00 JUNTA LOCAL DE CONCILIACIÓN Y ARBITRAJE DEL DISTRITO FEDERAL
PERIODO:	ENERO - SEPTIEMBRE 2008

PROGRAMA GENERAL DE DESARROLLO DEL D.F. 2007-2012

LÍNEAS DE POLÍTICA

Descripción:

	PG/PE/AI	Denominación
Actividad Institucional Estratégica:	11 / 00 / 42	TRANSFERENCIAS A ÓRGANOS AUTÓNOMOS

Misión	
Fin	PROCURACIÓN DE JUSTICIA
Propósito	IMPARTICIÓN DE JUSTICIA PRONTA Y EXPEDITA EN MATERIA LABORAL
Componente	INSTALACIONES NECESARIAS PARA EL DESEMPEÑO DE LAS FUNCIONES DE LA JUNTA LOCAL DE CONCILIACIÓN Y ARBITRAJE DEL DISTRITO FEDERAL
Nombre del Indicador	ACUERDOS POR AUDIENCIAS
Tipo	INTERNO
Objetivo de Medición	EL INDICADOR DE ACUERDOS POR AUDIENCIA MIDE LO PRODUCTIVA QUE RESULTA UNA AUDIENCIA, ES MEJOR SI SE LOGRAN MAS ACUERDOS POR AUDIENCIA YA QUE LA JUNTA PRIVILEGIA LA CONCILIACIÓN.
Fórmula de Cálculo	NÚMERO DE ACUERDOS EN EL PERIODO / EL NÚMERO DE AUDIENCIAS EN EL PERIODO
Desagregación Geográfica	DISTRITO FEDERAL
Meta Anual	1.72
Interpretación del Resultado	EN EL PERIODO ENERO-JUNIO DE 2008 SE LLEGO A 1.63 ACUERDOS POR AUDIENCIAS, ESTE INDICADOR SE INCREMENTO EN EL PERIODO ENERO-SEPTIEMBRE A 1.64 ACUERDOS POR AUDIENCIAS, UN INCREMENTO DEL .1 %.
Frecuencia de Medición	MENSUAL
Fuente	INFORME MENSUAL DE LABORES DE LA JUNTA LOCAL DE CONCILIACIÓN Y ARBITRAJE DEL DISTRITO FEDERAL
Valor del Indicador al Cierre de 2007	138,638 ACUERDOS / 80,349 AUDIENCIAS = 1.73 ACUERDOS POR AUDIENCIAS
Valor del Indicador al Concluir el Periodo de Análisis en 2008	109,525 ACUERDOS / 66,984 AUDIENCIAS = 1.64 ACUERDOS POR AUDIENCIAS
Características de los Valores del Indicador	ACUMULADOS ENERO-SEPTIEMBRE

INDICADORES ASOCIADOS A LAS ACTIVIDADES INSTITUCIONALES ESTRATÉGICAS

UNIDAD RESPONSABLE: 22 A0 00 JUNTA LOCAL DE CONCILIACIÓN Y ARBITRAJE DEL DISTRITO FEDERAL

PERIODO: ENERO - SEPTIEMBRE 2008

PROGRAMA GENERAL DE DESARROLLO DEL D.F. 2007-2012

LÍNEAS DE POLÍTICA

Descripción:

	PG/PE/AI	Denominación
Actividad Institucional Estratégica:	11 / 00 / 42	TRANSFERENCIAS A ÓRGANOS AUTÓNOMOS
Misión		
Fin	PROCURACIÓN DE JUSTICIA	
Propósito	IMPARTICIÓN DE JUSTICIA PRONTA Y EXPEDITA EN MATERIA LABORAL	
Componente	INSTALACIONES NECESARIAS PARA EL DESEMPEÑO DE LAS FUNCIONES DE LA JUNTA LOCAL DE CONCILIACIÓN Y ARBITRAJE DEL DISTRITO FEDERAL	
Nombre del Indicador	AUTOS DE EJECUCIÓN POR 100 LAUDOS	
Tipo	INTERNO	
Objetivo de Medición	LA RAZÓN AUTOS DE EJECUCIÓN A LAUDOS MIDE LA PROPORCIÓN DE LAUDOS QUE NO SE ACATAN CON FACILIDAD Y SE USA LA CAPACIDAD COERCITIVA DE LA JUNTA, AL CRECER INDICA LA RESISTENCIA DE LA PARTE AFECTADA A ACATAR EL LAUDO.	
Fórmula de Cálculo	NÚMERO DE AUTOS DE EJECUCIÓN EN EL PERIODO / EL NÚMERO DE LAUDOS EN EL PERIODO * 100	
Desagregación Geográfica	DISTRITO FEDERAL	
Meta Anual	50.71	
Interpretación del Resultado	EN EL PERIODO ENERO-JUNIO DE 2008 SE LLEGO A 51.47 AUTOS DE EJECUCIÓN POR 100 LAUDOS, ESTE INDICADOR SE DECREMENTO EN EL PERIODO ENERO-SEPTIEMBRE A 49.17 AUTOS DE EJECUCIÓN POR 100 LAUDOS, UN DECREMENTO DEL -4%.	
Frecuencia de Medición	MENSUAL	
Fuente	INFORME MENSUAL DE LABORES DE LA JUNTA LOCAL DE CONCILIACIÓN Y ARBITRAJE DEL DISTRITO FEDERAL	
Valor del Indicador al Cierre de 2007	2,379 AUTOS DE EJECUCIÓN / 10,552 LAUDOS * 100 = 22.55 AUTOS DE EJECUCIÓN POR 100 LAUDOS	
Valor del Indicador al Concluir el Periodo de Análisis en 2008	3,734 AUTOS DE EJECUCIÓN / 7,594 LAUDOS * 100 = 49.17 AUTOS DE EJECUCIÓN POR 100 LAUDOS	
Características de los Valores del Indicador	ACUMULADOS ENERO-SEPTIEMBRE	

028

INDICADORES ASOCIADOS A LAS ACTIVIDADES INSTITUCIONALES ESTRATÉGICAS

UNIDAD RESPONSABLE:	22 A0 00 JUNTA LOCAL DE CONCILIACIÓN Y ARBITRAJE DEL DISTRITO FEDERAL
PERIODO:	ENERO - SEPTIEMBRE 2008

PROGRAMA GENERAL DE DESARROLLO DEL D.F. 2007-2012

LÍNEAS DE POLÍTICA

Descripción:

	PG/PE/AI	Denominación
Actividad Institucional Estratégica:	11 / 00 / 42	TRANSFERENCIAS A ÓRGANOS AUTÓNOMOS

Misión	
Fin	PROCURACIÓN DE JUSTICIA
Propósito	IMPARTICIÓN DE JUSTICIA PRONTA Y EXPEDITA EN MATERIA LABORAL
Componente	INSTALACIONES NECESARIAS PARA EL DESEMPEÑO DE LAS FUNCIONES DE LA JUNTA LOCAL DE CONCILIACIÓN Y ARBITRAJE DEL DISTRITO FEDERAL
Nombre del Indicador	JUICIOS DE AMPARO DIRECTO E INDIRECTO POR 100 DEMANDAS
Tipo	INTERNO
Objetivo de Medición	LA CANTIDAD DE JUICIOS DE AMPARO PRESENTADOS POR DEMANDA MIDE LA CALIDAD JURÍDICA DE LAS ACTIVIDADES DE LA JUNTA, ES DESEABLE QUE ESTA RAZÓN SE MANTENGA MUY BAJA Y CUALQUIER VARIACIÓN HACIA ABAJO ES FAVORABLE YA QUE LOS ACTORES ESTARÁN CONSIGUIENDO UN PROCESO APEGADO A DERECHO.
Fórmula de Cálculo	NÚMERO DE JUICIOS DE AMPARO DIRECTO E INDIRECTO EN EL PERIODO / EL NÚMERO DE DEMANDAS EN EL PERIODO * 100
Desagregación Geográfica	DISTRITO FEDERAL
Meta Anual	12.67
Interpretación del Resultado	EN EL PERIODO ENERO-JUNIO DE 2008 SE LLEGO A 16.12 JUICIOS DE AMPARO DIRECTO E INDIRECTO POR 100 DEMANDAS, ESTE INDICADOR SE DECREMENTO EN EL PERIODO ENERO-SEPTIEMBRE A 15.93 JUICIOS DE AMPARO DIRECTO E INDIRECTO POR 100 DEMANDAS, UN DECREMENTO DEL -1%.
Frecuencia de Medición	MENSUAL
Fuente	INFORME MENSUAL DE LABORES DE LA JUNTA LOCAL DE CONCILIACIÓN Y ARBITRAJE DEL DISTRITO FEDERAL
Valor del Indicador al Cierre de 2007	29,555 JUICIOS DE AMPARO DIRECTO E INDIRECTO / 47,182 DEMANDAS * 100 = 62.64 JUICIOS DE AMPARO DIRECTO E INDIRECTO POR 100 DEMANDAS
Valor del Indicador al Concluir el Periodo de Análisis en 2008	4,681 JUICIOS DE AMPARO DIRECTO E INDIRECTO / 29,393 DEMANDAS * 100 = 15.93 JUICIOS DE AMPARO DIRECTO E INDIRECTO POR 100 DEMANDAS
Características de los Valores del Indicador	ACUMULADOS ENERO-SEPTIEMBRE

029

INDICADORES ASOCIADOS A LAS ACTIVIDADES INSTITUCIONALES ESTRATÉGICAS

UNIDAD RESPONSABLE:	22 A0 00 JUNTA LOCAL DE CONCILIACIÓN Y ARBITRAJE DEL DISTRITO FEDERAL
PERIODO:	ENERO - SEPTIEMBRE 2008

PROGRAMA GENERAL DE DESARROLLO DEL D.F. 2007-2012

LÍNEAS DE POLÍTICA

Descripción:

Actividad Institucional Estratégica:	**PG/PE/AI**	**Denominación**
	11 / 00 / 42	TRANSFERENCIAS A ÓRGANOS AUTÓNOMOS

Misión	
Fin	PROCURACIÓN DE JUSTICIA
Propósito	IMPARTICIÓN DE JUSTICIA PRONTA Y EXPEDITA EN MATERIA LABORAL
Componente	INSTALACIONES NECESARIAS PARA EL DESEMPEÑO DE LAS FUNCIONES DE LA JUNTA LOCAL DE CONCILIACIÓN Y ARBITRAJE DEL DISTRITO FEDERAL
Nombre del Indicador	QUEJAS Y DENUNCIAS POR 100 AUDIENCIAS
Tipo	INTERNO
Objetivo de Medición	LAS QUEJAS Y DENUNCIAS SE PRESENTAN DURANTE TODO EL PROCESO POR DIFERENTES EVENTOS Y RESOLUCIONES DE LA JUNTA, PARA MEDIR SU VARIACIÓN SE LE ASOCIA A LAS AUDIENCIAS QUE DE DAN A LO LARGO DEL PROCESO IGUALMENTE
Fórmula de Cálculo	NÚMERO DE QUEJAS Y DENUNCIAS EN EL PERIODO / EL NÚMERO DE AUDIENCIAS EN EL PERIODO
Desagregación Geográfica	DISTRITO FEDERAL
Meta Anual	3.87
Interpretación del Resultado	EN EL PERIODO ENERO-JUNIO DE 2008 SE LLEGO A 3.77 QUEJAS Y DENUNCIAS POR 100 AUDIENCIAS, ESTE INDICADOR SE INCREMENTO EN EL PERIODO ENERO-SEPTIEMBRE A 4.18 QUEJAS Y DENUNCIAS POR 100 AUDIENCIAS, UN INCREMENTO DEL 11%.
Frecuencia de Medición	MENSUAL
Fuente	INFORME MENSUAL DE LABORES DE LA JUNTA LOCAL DE CONCILIACIÓN Y ARBITRAJE DEL DISTRITO FEDERAL
Valor del Indicador al Cierre de 2007	1,238 QUEJAS Y DENUNCIAS / 80,349 AUDIENCIAS = 1.54 QUEJAS Y DENUNCIAS POR 100 AUDIENCIAS
Valor del Indicador al Concluir el Periodo de Análisis en 2008	2,802 QUEJAS Y DENUNCIAS / 66,984 AUDIENCIAS = 4.18 QUEJAS Y DENUNCIAS POR 100 AUDIENCIAS
Características de los Valores del Indicador	ACUMULADOS ENERO-SEPTIEMBRE

030

INDICADORES ASOCIADOS A LAS ACTIVIDADES INSTITUCIONALES ESTRATÉGICAS

UNIDAD RESPONSABLE: 22 A0 00 JUNTA LOCAL DE CONCILIACIÓN Y ARBITRAJE DEL DISTRITO FEDERAL

PERIODO: ENERO - SEPTIEMBRE 2008

PROGRAMA GENERAL DE DESARROLLO DEL D.F. 2007-2012

LÍNEAS DE POLÍTICA

Descripción:

	PG/PE/AI	Denominación
Actividad Institucional Estratégica:	11 / 00 / 42	TRANSFERENCIAS A ÓRGANOS AUTÓNOMOS
Misión		
Fin	PROCURACIÓN DE JUSTICIA	
Propósito	IMPARTICIÓN DE JUSTICIA PRONTA Y EXPEDITA EN MATERIA LABORAL	
Componente	INSTALACIONES NECESARIAS PARA EL DESEMPEÑO DE LAS FUNCIONES DE LA JUNTA LOCAL DE CONCILIACIÓN Y ARBITRAJE DEL DISTRITO FEDERAL	
Nombre del Indicador	CONCILIACIONES POR 100 DEMANDAS	
Tipo	INTERNO	
Objetivo de Medición	LA CANTIDAD DE CONCILIACIONES POR 100 DEMANDAS RECIBIDAS MIDE LA EFECTIVIDAD DE LA JUNTA EN LOGRAR UN ACUERDO ENTRE LAS PARTES, LA CONCILIACIÓN ES UNA PRIORIDAD DE LA JUNTA. CUALQUIER INCREMENTO EN EL ÍNDICE EVITA QUE LOS ACTORES SE ENFRASQUEN EN PROCEDIMIENTOS MAS PROLONGADOS.	
Fórmula de Cálculo	NÚMERO DE CONCILIACIONES EN EL PERIODO / EL NÚMERO DE DEMANDAS EN EL PERIODO * 100	
Desagregación Geográfica	DISTRITO FEDERAL	
Meta Anual	31.75	
Interpretación del Resultado	EN EL PERIODO ENERO-JUNIO DE 2008 SE LLEGO A 33.8 CONCILIACIONES POR 100 DEMANDAS, ESTE INDICADOR SE DECREMENTO EN EL PERIODO ENERO-SEPTIEMBRE A 32.22 CONCILIACIONES POR 100 DEMANDAS, UN DECREMENTO DEL -5%.	
Frecuencia de Medición	MENSUAL	
Fuente	INFORME MENSUAL DE LABORES DE LA JUNTA LOCAL DE CONCILIACIÓN Y ARBITRAJE DEL DISTRITO FEDERAL	
Valor del Indicador al Cierre de 2007	2,132 CONCILIACIONES / 47,182 DEMANDAS * 100 = 4.52 CONCILIACIONES POR 100 DEMANDAS	
Valor del Indicador al Concluir el Periodo de Análisis en 2008	9,470 CONCILIACIONES / 29,393 DEMANDAS * 100 = 32.22 CONCILIACIONES POR 100 DEMANDAS	
Características de los Valores del Indicador	ACUMULADOS ENERO-SEPTIEMBRE	

031

INDICADORES ASOCIADOS A LAS ACTIVIDADES INSTITUCIONALES ESTRATÉGICAS

UNIDAD RESPONSABLE:	22 A0 00 JUNTA LOCAL DE CONCILIACIÓN Y ARBITRAJE DEL DISTRITO FEDERAL
PERIODO:	ENERO - SEPTIEMBRE 2008

PROGRAMA GENERAL DE DESARROLLO DEL D.F. 2007-2012

LÍNEAS DE POLÍTICA

Descripción:

	PG/PE/AI	Denominación
Actividad Institucional Estratégica:	11 / 00 / 42	TRANSFERENCIAS A ÓRGANOS AUTÓNOMOS

Misión	
Fin	PROCURACIÓN DE JUSTICIA
Propósito	IMPARTICIÓN DE JUSTICIA PRONTA Y EXPEDITA EN MATERIA LABORAL
Componente	INSTALACIONES NECESARIAS PARA EL DESEMPEÑO DE LAS FUNCIONES DE LA JUNTA LOCAL DE CONCILIACIÓN Y ARBITRAJE DEL DISTRITO FEDERAL
Nombre del Indicador	AUDIENCIAS POR DEMANDAS
Tipo	INTERNO
Objetivo de Medición	EL INDICADOR DE AUDIENCIA POR DEMANDA MIDE LO EFICIENTE QUE ES LA JUNTA EN LA PRODUCTIVA QUE RESULTA UNA AUDIENCIA, A MAS ACUERDOS LOGRADOS POR AUDIENCIA LA JUNTA PRIVILEGIA LA CONCILIACIÓN SOBRE EL ARBITRAJE.
Fórmula de Cálculo	NÚMERO DE AUDIENCIAS EN EL PERIODO / EL NÚMERO DE DEMANDAS EN EL PERIODO
Desagregación Geográfica	DISTRITO FEDERAL
Meta Anual	1.79
Interpretación del Resultado	EN EL PERIODO ENERO-JUNIO DE 2008 SE LLEGO A 2.41 AUDIENCIAS POR DEMANDAS, ESTE INDICADOR SE DECREMENTO EN EL PERIODO ENERO-SEPTIEMBRE A 2.28 AUDIENCIAS POR DEMANDAS, UN DECREMENTO DEL -6%.
Frecuencia de Medición	MENSUAL
Fuente	INFORME MENSUAL DE LABORES DE LA JUNTA LOCAL DE CONCILIACIÓN Y ARBITRAJE DEL DISTRITO FEDERAL
Valor del Indicador al Cierre de 2007	80,349 AUDIENCIAS / 47,182 DEMANDAS = 1.7 AUDIENCIAS POR DEMANDAS
Valor del Indicador al Concluir el Periodo de Análisis en 2008	66,984 AUDIENCIAS / 29,393 DEMANDAS = 2.28 AUDIENCIAS POR DEMANDAS
Características de los Valores del Indicador	ACUMULADOS ENERO-SEPTIEMBRE

DEFINITIVO

JUNTA LOCAL DE CONCILIACIÓN Y ARBITRAJE DEL D.F.

ESTADO DE SITUACION FINANCIERA AL 30 DE SEPTIEMBRE DEL 2008

ACTIVO

CIRCULANTE			
	FONDOS REVOLVENTES	21,000.00	
	BANCOS	102,482.86	
	OTRAS INVERSIONES	33,138,635.68	
	DEUDORES DIVERSOS	113,325.23	
	SUMA EL CIRCULANTE		**33,375,443.77**
FIJO			
	MOBILIARIO Y EQUIPO	6,317,300.29	
	VEHICULOS TERRESTRES	5,313,731.43	
	BIENES INFORMATICOS	13,865,787.36	
	MAQUINARIA Y HERRAMIENTAS	254,586.13	
	EQUIP APARATOS COM Y TELECOM	89,936.90	
	COLECCIONES CIENTIFICAS	1,664.06	
	EQUIPO MEDICO Y DE LABORATORIO	42,020.57	
	EQUIPO DE ADMINISTRACION	214,055.80	
	EQUIPO DE RADIOCOMUNICACION	13,489.50	
	SUMA EL ACTIVO FIJO		**26,112,572.04**
	SUMA EL ACTIVO		**$59,488,015.81**

PASIVO

CIRCULANTE			
	PROVEEDORES	105,103.88	
	DESCUENTOS Y PERCEPCIONES A FAVOR DE TERCEROS	5,649,021.54	
	ACREEDORES DIVERSOS	1,455,581.96	
	SUELDOS POR PAGAR	517,886.93	
	SUMA EL PASIVO		**7,727,594.31**

PATRIMONIO

	INVENTARIOS 2000	5,445,391.79	
	INVENTARIOS 2001	4,741,695.19	
	INVENTARIOS 2002	1,622,395.20	
	INVENTARIOS 2003	5,226,282.74	
	INVENTARIOS 2004	1,639,936.08	
	INVENTARIOS 2005	53,662.21	
	INVENTARIOS 2006	3,110,623.05	
	INVENTARIOS 2007	2,941,514.34	
	INVENTARIOS 2008	431,514.50	
	ADQ DE ACT. FIJO CON REMANENTE	899,556.94	
	CAPITALIZACION DE RECURSOS APORTACIONES DEL G.D.F.	1,563,938.58	**27,676,510.62**
	REMANENTE DEL EJERCICIO 2005	233,394.44	
	REMANENTE POR ESTIMULOS FISCALES	217,985.57	
	RESULTADOS AL 30 DE SEPTIEMBRE 2008	23,632,530.87	
	SUMA EL PATRIMONIO		**24,083,910.88**
	SUMA EL PASIVO Y PATRIMONIO		**$59,488,015.81**

CUENTAS DE ORDEN

PRESUPUESTO POR EJERCER	85,771,080.87	PRESUPUESTO AUTORIZADO	261,254,780.00
PRESUPUESTO PAGADO	175,483,699.13		
CUENTAS DE ORDEN DEUDORAS	**261,254,780.00**	**CUENTAS DE ORDEN ACREEDORAS**	**261,254,780.00**
ADEUDO DETERMINADO POR LA CONTRALORIA (CONSULTORES Y ASOCIADOS)	221,209.30	CANTIDAD SUJETA A RESOLUCION	221,209.30
CUENTAS DE ORDEN DEUDORAS	**221,209.30**	**CUENTAS DE ORDEN ACREEDORAS**	**221,209.30**
EXISTENCIA EN BIENES DE CONSUMO * BIENES AL 30 DE JUNIO DEL 2008	1,119,391.73	INVENTARIOS DE BIENES CONSUMIBLES * BIENES AL 30 DE JUNIO DEL 2008	1,119,391.73
CUENTAS DE ORDEN DEUDORAS	**1,119,391.73**	**CUENTAS DE ORDEN ACREEDORAS**	**1,119,391.73**

ELABORÓ	REVISÓ	AUTORIZÓ
C.P. JOSÉ DE LA LUZ ESQUIVEL CORTÉS	LIC. MATEO REVUELTA GUTIERREZ	LIC. IRMA ANDRADE HERRERA
J.U.D DE PLANEACIÓN Y PROGRAMACIÓN	COORDINADOR DE RECURSOS FINANCIEROS	COORDINADORA GENERAL DE ADMINISTRACIÓN

DEFINITIVO

JUNTA LOCAL DE CONCILIACIÓN Y ARBITRAJE DEL D.F.

ESTADO DE FLUJOS DE EFECTIVO AL 30 DE SEPTIEMBRE DE 2008

OPERACION:		
REMANENTE DEL PERIODO		**23,632,530.87**
VARIACION EN EL CAPITAL DE TRABAJO:		
DEUDORES DIVERSOS	- 7,154.90	
PROVEEDORES	- 593,746.11	
ACREEDORES DIVERSOS	- 2,869,035.91	
SUELDOS POR PAGAR	- 5,858,357.08	
DESCUENTOS Y PERCEPCIONES A FAVOR TERCEROS	- 3,064,735.42	
ADQUISICION ACTIVO FIJO	- 431,514.50	
REMANENTE	- 99,662.47	
		-12,924,206.39
RECURSOS GENERADOS EN LA OPERACIÓN		**10,708,324.48**
FINANCIAMIENTO:		
INCREMENTOS AL PATRIMONIO	431,514.50	
RECURSOS GENERADOS POR FINANCIAMIENTO		431,514.50
INVERSIÓN:		
MOBILIARIO Y EQUIPO EN TRÁNSITO	0.00	
RECURSOS UTILIZADOS EN INVERSIÓN		0.00
AUMENTO EN EFECTIVO E INVERSIONES EN VALORES		11,139,838.98
EFECTIVO E INVERSIONES TEMPORALES AL INICIO DEL PERÍODO		22,122,279.56
EFECTIVO E INVERSIONES TEMPORALES AL FINAL DEL PERÍODO		**$33,262,118.54**

ELABORÓ

C.P. JOSE DE LA LUZ ESQUIVEL CORTES
J.U.D. DE PLANEACIÓN Y PROGRAMACIÓN

REVISÓ

LIC. MATEO REVUELTA GUTIERREZ
COORDINADOR DE RECURSOS FINANCIEROS

AUTORIZÓ

LIC. IRMA ANDRADE HERRERA
COORDINADORA GENERAL DE ADMINISTRACIÓN

DEFINITIVO

JUNTA LOCAL DE CONCILIACION Y ARBITRAJE DEL D. F.

ESTADO DE RESULTADOS AL 30 DE SEPTIEMBRE DEL 2008

INGRESOS :

MINISTRACIONES RECIBIDAS		**$199,116,230.00**
	TOTAL	**$199,116,230.00**

MENOS

COSTO DE OPERACION DE PROGRAMAS:		**$175,483,699.13**
SERVICIOS PERSONALES	166,054,184.79	
MATERIALES Y SUMINISTROS	2,262,066.95	
SERVICIOS GENERALES	6,713,448.89	
AYUDAS Y TRANSFERENCIAS	22,484.00	
BIENES MUEBLES E INMUEBLES	431,514.50	

RESULTADO DEL EJERCICIO: **$23,632,530.87**

ELABORÓ

C.P. JOSE DE LA LUZ ESQUIVEL CORTES
J.U.D. DE PLANEACIÓN Y PROGRAMACIÓN

REVISÓ

LIC. MATEO REVUELTA GUTIERREZ
COORDINADOR DE RECURSOS FINANCIEROS

AUTORIZÓ

LIC. IRMA ANDRADE HERRERA
COORDINADORA GENERAL DE ADMINISTRACIÓN

EPCG EXPLICACIÓN A LA EVOLUCIÓN PRESUPUESTAL POR CAPÍTULO DE GASTO

UNIDAD RESPONSABLE: 21 A0 00 TRIBUNAL DE LO CONTENCIOSO ADMINISTRATIVO DEL DISTRITO FEDERAL

PERIODO: ENERO - SEPTIEMBRE 2008

PR	CAPÍTULO	PRESUPUESTO (Pesos con dos decimales)					A) EXPLICAR LAS VARIACIONES DEL PRESUPUESTO DEVENGADO RESPECTO DEL PROGRAMADO MODIFICADO AL PERIODO; B) SEÑALAR LOS CONCEPTOS DE GASTO REGISTRADOS COMO PENDIENTE DE PAGO Y EXPLICAR LAS CAUSAS QUE LO ORIGINARON.
		PROGRAMADO MODIFICADO (1)	EJERCIDO (2)	PENDIENTE DE PAGO (3)	DEVENGADO 2+3=(4)	VAR. 4-1=(5)	
11	1000	137,257,620.33	135,615,887.78	0.00	135,615,887.78	-1,641,732.55	**A) Situación:** La variación que se refleja al Tercer Trimestre de 2008, del presupuesto devengado respecto al programado modificado, corresponde primordialmente a que la plantilla de personal autorizada al Tribunal de lo Contencioso Administrativo del Distrito Federal, no se encuentra ocupada al 100%, por lo cual se encuentran vacantes las siguientes plazas: 1 Magistrado de Sala Auxiliar, 1 Secretario General de Acuerdos, 1 Secretario de Acuerdos, 2 Técnicos en Abogacía, 1 Pasante y 1 archivista. Por otra parte, se encuentran comprometidos los recursos por concepto de "Vales", partida presupuestal 1511, prestación que se otorga a los Servidores Públicos de Enlace y Operativo en base al Acuerdo de Sala Superior, parte de esta erogación se efectuará en los meses subsiguientes, dado que ésta se otorga de manera mensual y anual. **Causas de la situación:** La plantilla de personal autorizada a este H. Tribunal, a este Tercer Trimestre no se encuentra ocupada al 100%. **Insumos que se dejaron de adquirir (cuantificar):** Ninguno. **Acciones, proyectos o programas públicos que dejaron de realizar (cuantificar):** Ninguno. **Localización geográfica de las acciones proyectos o programas públicos:** Sede del Tribunal de lo Contencioso **Efecto de la no realización de acciones:** No se dejaron de realizar acciones. **Población afectada:** Ninguna. **Impacto en los objetivos institucionales:** Ninguno. **B) Bienes, obras o servicios aún no pagados (cuantificar):** Al Informe del Tercer Trimestre, este H. Tribunal no presenta pendientes de pago. **Causas por las cuales no se cubrió su pago:**Ninguna. **Acciones, proyectos o programas públicos realizados con los insumos no pagados:**Ninguno. **Localización geográfica de las acciones , proyectos o programas públicos:** Sede del Tribunal de lo Contencioso Administrativo.

001

01

EPCG EXPLICACIÓN A LA EVOLUCIÓN PRESUPUESTAL POR CAPÍTULO DE GASTO

UNIDAD RESPONSABLE: 21 A0 00 TRIBUNAL DE LO CONTENCIOSO ADMINISTRATIVO DEL DISTRITO FEDERAL

PERIODO: ENERO - SEPTIEMBRE 2008

PR	CAPÍTULO	PRESUPUESTO (Pesos con dos decimales)					A) EXPLICAR LAS VARIACIONES DEL PRESUPUESTO DEVENGADO RESPECTO DEL PROGRAMADO MODIFICADO AL PERIODO. B) SEÑALAR LOS CONCEPTOS DE GASTO REGISTRADOS COMO PENDIENTE DE PAGO Y EXPLICAR LAS CAUSAS QUE LO ORIGINARON.
		PROGRAMADO MODIFICADO (1)	EJERCIDO (2)	PENDIENTE DE PAGO (3)	DEVENGADO 2+3=(4)	VAR. 4-1=(5)	
11	2000	2,009,439.21	948,979.75	0.00	948,979.75	-1,060,459.46	**A) Situación:** La variación que se reporta del presupuesto devengado respecto al programado modificado, corresponde al hecho de que a la fecha no se han cubierto en su totalidad las adquisiciones que se tienen previstas en este capítulo, por lo que se encuentran comprometidos los recursos por concepto de las partidas: 2101 "Materiales y útiles de oficina", con la finalidad de reabastecer al Almacén de este H. Tribunal y atender los requerimientos de todas las áreas que lo conforman, en relación a artículos de papelería como son: tarjetas de presentación, tarjetas de saludos, tarjetas con sobres, materiales indispensables para uso de la Presidencia, Magistrados y Dirección General de Administración de este H. Tribunal, además de cajas para archivo, calendarios para escritorio, carpetas Lefort, clip's, cojines para sello, corrector de papel, dedales y engrapadoras entre otros materiales, todo ello indispensable para el correcto desempeño de las funciones de cada una de las Salas Ordinarias y Auxiliares de este Tribunal. 2105 "Materiales y útiles de impresión y reproducción", con el propósito de adquirir papel Bond tamaño oficio y carta, material indispensable para el correcto desempeño de las principales funciones de Presidencia, Salas Ordinarias y Auxiliares, así como la Dirección General de Administración; 2106 "Materiales y útiles para el procesamiento en equipos y bienes informáticos", para la adquisición de cartuchos toner's, discos CD-R, discos de 3.5 y memorias USB, materiales indispensables para el procesamiento en equipos y bienes informáticos; 2404 "Material eléctrico", con el propósito de efectuar la adquisición de diversos materiales como son: balastras electrónicas, cable para diversos usos, clavijas polarizadas, contactos, focos incandecentes, fotoceldas y lámparas curvalum entre otros, la adquisición de estos materiales permitirá reabastecer al Almacen de este Tribunal y dar un oportuno mantenimiento eléctrico; los conceptos descritos con anterioridad se preveé se liquiden en su totalidad durante el último trimestre de 2008. En relación al concepto 2601 "Combustibles", cuyo primordial objeto corresponde a la suministración de vales de gasolina a los vehículos asignados a los Servidores Públicos de este H. Tribunal, para el desempeño de sus funciones oficiales, así como los vehículos destinados para el servicio general y apoyo relacionados directamente con las funciones de este H.Tribunal, aún cuando el recurso se encuentra comprometido a este Tercer Trimestre en su totalidad, el pago se efectuá de manera mensual, por lo que en los subsiguientes meses se concretaran las erogaciones. Por otra parte en lo que se refiere a la partida 2701 "Vestuario, uniformes y blancos", dando puntual cumplimiento al Artículo 78, fracción XI de las Condiciones Generales de Trabajo de este H. Tribunal, donde se establece que por necesidades del servicio, al personal de mantenimiento, archivo general, almacén, activo fijo y choferes se les proporcionarán uniformes por concepto de ropa de trabajo, el recurso presupuestal se encuetra comprometido a este Tercer Trimestre.

002

02

DEFINITIVO

EPCG EXPLICACIÓN A LA EVOLUCIÓN PRESUPUESTAL POR CAPÍTULO DE GASTO

UNIDAD RESPONSABLE: 21 A0 00 TRIBUNAL DE LO CONTENCIOSO ADMINISTRATIVO DEL DISTRITO FEDERAL

PERIODO: ENERO - SEPTIEMBRE 2008

PR	CAPÍTULO	PRESUPUESTO (Pesos con dos decimales)					A) EXPLICAR LAS VARIACIONES DEL PRESUPUESTO DEVENGADO RESPECTO DEL PROGRAMADO MODIFICADO AL PERIODO. B) SEÑALAR LOS CONCEPTOS DE GASTO REGISTRADOS COMO PENDIENTE DE PAGO Y EXPLICAR LAS CAUSAS QUE LO ORIGINARON.
		PROGRAMADO MODIFICADO (1)	EJERCIDO (2)	PENDIENTE DE PAGO (3)	DEVENGADO 2+3=(4)	VAR. 4-1=(5)	
							Causas de la situación: Atendiendo a las medidas de Racionalidad y Austeridad se ha optado por la adquisición de Materiales y Suministros a menores costos, pero que cumplan con las condiciones de calidad requeridas por este H. Tribunal. Asimismo será en el último trimestre del año cuando se ejerzan en su totalidad los recursos que a a este Tercer Trimestre se encuentran comprometidos. **Insumos que se dejaron de adquirir (cuantificar):** 3,100 paquetes de papel Bond tamaño oficio, 1,000 paquetes de papel bon tamaño carta, 4 piezas de tinta para duplicadora, 11 rollos de cable, 60 focos incandecentes, 400 lámparas curvalum, 225 balastras. **Acciones, proyectos o programas públicos que dejaron de realizar (cuantificar):** Ninguno. **Localización geográfica de las acciones proyectos o programas públicos:** Sede del Tribunal de lo Contencioso Administrativo del Distrito Federal. **Efecto de la no realización de acciones:** No se dejaron de realizar acciones. **Población afectada:** Ninguna. **Impacto en los objetivos institucionales:** Ninguno. **B) Bienes, obras o servicios aún no pagados (cuantificar):** Al Informe del Tercer Trimestre, este H. Tribunal no presenta pendientes de pago. **Causas por las cuales no se cubrió su pago:**Ninguna. **Acciones, proyectos o programas públicos realizados con los insumos no pagados:**Ninguno. **Localización geográfica de las acciones , proyectos o programas públicos:** Sede del Tribunal de lo Contencioso Administrativo.

EPCG EXPLICACIÓN A LA EVOLUCIÓN PRESUPUESTAL POR CAPÍTULO DE GASTO

UNIDAD RESPONSABLE: 21 A0 00 TRIBUNAL DE LO CONTENCIOSO ADMINISTRATIVO DEL DISTRITO FEDERAL

PERIODO: ENERO - SEPTIEMBRE 2008

PR	CAPÍTULO	PRESUPUESTO (Pesos con dos decimales)					A) EXPLICAR LAS VARIACIONES DEL PRESUPUESTO DEVENGADO RESPECTO DEL PROGRAMADO MODIFICADO AL PERIODO. B) SEÑALAR LOS CONCEPTOS DE GASTO REGISTRADOS COMO PENDIENTE DE PAGO Y EXPLICAR LAS CAUSAS QUE LO ORIGINARON.
		PROGRAMADO MODIFICADO (1)	EJERCIDO (2)	PENDIENTE DE PAGO (3)	DEVENGADO 2+3=(4)	VAR. 4-1=(5)	
11	3000	22,985,361.44	20,566,524.64	0.00	20,566,524.64	-2,418,836.80	**A) Situación:** La variación que se reporta del presupuesto devengado respecto al programado modificado, corresponde al hecho de que a la fecha la prestación de servicios a este H. Tribunal no se han otorgado en su totalidad; no obstante, se encuentran comprometidos a la fecha los recursos referentes a las partidas: 3103 "Servicio Telefónico convencional" y 3106 "Servicio de conducción de señales analógicas", se espera sea en el transcurso de los siguientes meses en que se realice el pago correspondiente; 3301 "Honorarios", por este concepto se tienen comprometidos los recursos presupuestales necesarios para cubrir el pago mensual de las Prestadores de Servicios Profesionales hasta el mes de diciembre de 2008, cabe hacer mención que el pago se efectua a mes vencido. En lo que respecta al concepto 3502 "Mantenimiento, conservación y reparación de bienes informáticos", a este Tercer Trimestre se encuentran comprometidos los recursos para efectuar reubicación de nodos voz y datos, mantenimiento preventivo y correctivo a equipos de comunicación, así como mantenimiento preventivo y correctivo al cableado estructurado. **Causas de la situación:** No se ha otorgado al 100% la prestación de servicios requeridos por este H. Tribunal. **Insumos que se dejaron de adquirir (cuantificar):** Ninguno. **Acciones, proyectos o programas públicos que dejaron de realizar (cuantificar):** ninguno **Localización geográfica de las acciones proyectos o programas públicos:** Sede del Tribunal de lo Contencioso Administrativo del Distrito Federal. **Efecto de la no realización de acciones:** No se dejaron de realizar acciones. **Población afectada:** Ninguna. **Impacto en los objetivos institucionales:** Ninguno. **B) Bienes, obras o servicios aún no pagados (cuantificar):** Al Informe del Tercer Trimestre, este H. Tribunal no presenta pendientes de pago. **Causas por las cuales no se cubrió su pago:**Ninguna. **Acciones, proyectos o programas públicos realizados con los insumos no pagados:**Ninguno. **Localización geográfica de las acciones , proyectos o programas públicos:** Sede del Tribunal de lo Contencioso Administrativo del Distrito Federal.

004

DEFINITIVO

EPCG EXPLICACIÓN A LA EVOLUCIÓN PRESUPUESTAL POR CAPÍTULO DE GASTO

UNIDAD RESPONSABLE: 21 A0 00 TRIBUNAL DE LO CONTENCIOSO ADMINISTRATIVO DEL DISTRITO FEDERAL

PERIODO: ENERO - SEPTIEMBRE 2008

PR	CAPÍTULO	PRESUPUESTO (Pesos con dos decimales)					A) EXPLICAR LAS VARIACIONES DEL PRESUPUESTO DEVENGADO RESPECTO DEL PROGRAMADO MODIFICADO AL PERIODO. B) SEÑALAR LOS CONCEPTOS DE GASTO REGISTRADOS COMO PENDIENTE DE PAGO Y EXPLICAR LAS CAUSAS QUE LO ORIGINARON.
		PROGRAMADO MODIFICADO (1)	EJERCIDO (2)	PENDIENTE DE PAGO (3)	DEVENGADO 2+3=(4)	VAR. 4-1=(5)	
11	4000	127,871.55	86,307.50	0.00	86,307.50	-41,564.05	**A) Situación:** La variación que se reporta del presupuesto devengado respecto al programado modificado, corresponde a que no se efectúo ninguna erogación por concepto de la partida 4103 "Pagas de defunción". **Causas de la situación:** No se ha presentado ninguna erogación por concepto de defunción a la fecha. **Insumos que se dejaron de adquirir (cuantificar):** ninguna. **Acciones, proyectos o programas públicos que dejaron de realizar (cuantificar):** Ninguno. **Localización geográfica de las acciones proyectos o programas públicos:** Sede del Tribunal de lo Contencioso Administrativo del Distrito Federal. **Efecto de la no realización de acciones:** No se dejaron de realizar acciones. **Población afectada:** Ninguna. **Impacto en los objetivos institucionales:** Ninguno. **B) Bienes, obras o servicios aún no pagados (cuantificar):** Al Informe del Tercer Trimestre, este H. Tribunal no presenta pendientes de pago. **Causas por las cuales no se cubrió su pago:**Ninguna. **Acciones, proyectos o programas públicos realizados con los insumos no pagados:**Ninguno. **Localización geográfica de las acciones , proyectos o programas públicos:**Sede del Tribunal de lo Contencioso Administrativo del Distrito Federal.

EPCG EXPLICACIÓN A LA EVOLUCIÓN PRESUPUESTAL POR CAPÍTULO DE GASTO

UNIDAD RESPONSABLE: 21 A0 00 TRIBUNAL DE LO CONTENCIOSO ADMINISTRATIVO DEL DISTRITO FEDERAL

PERIODO: ENERO - SEPTIEMBRE 2008

PR	CAPÍTULO	PRESUPUESTO (Pesos con dos decimales)					A) EXPLICAR LAS VARIACIONES DEL PRESUPUESTO DEVENGADO RESPECTO DEL PROGRAMADO MODIFICADO AL PERIODO. B) SEÑALAR LOS CONCEPTOS DE GASTO REGISTRADOS COMO PENDIENTE DE PAGO Y EXPLICAR LAS CAUSAS QUE LO ORIGINARON.
		PROGRAMADO MODIFICADO (1)	EJERCIDO (2)	PENDIENTE DE PAGO (3)	DEVENGADO 2+3=(4)	VAR. 4-1=(5)	
11	5000	425,196.88	292,619.28	0.00	292,619.28	-132,577.60	**A) Situación:** Al Tercer Trimestre de 2008, los recursos utilizados fueron menores a los previstos ya que atendiendo las medidas de racionalidad y austeridad se optó por mejorar las ofertas, reduciendo costos para la adquisición de dos carros transportadores de expedientes, así como para la adquisición de maquinaría y equipo industrial que requirió el área de mantenimiento; además de que se obtuvieron mejores precios en la adquisición de 14 impresoras láser. Por otra parte se comprometieron recursos en las partidas: 5103 "Equipo Educacional y Recreativo", con la finalidad de adquirir 12 micrófonos de mesa, 1 mezcladora automática de 8 canales y una de 4 canales, para grabación o para conferencias y reuniones, además de 4 bocinas de plafón con cubierta métalica, equipo que se requiere para mejorar la calidad de las grabaciones y reproducción del contenido de las sesiones del Pleno, ya que el actual presenta serias deficiencias en la calidad de audio. Asimismo en la partida 5206 "Bienes Informáticos", se encuentran comprometidos recursos presupuestales para la adquisición de una Lap Top e impresora portátil a color, con la finalidad de instalar una oficina de información para realizar ejercicios en el simulador para la elección de los servidores públicos del régimen pensionario del ISSSTE, ambos conceptos serán liquidados en el último trimestre de 2008. **Causas de la situación:** Atendiendo a las medidas de Racionalidad y Austeridad, se ha optado por la adquisición de bienes Muebles e Inmuebles a menores costos, pero que cumplan con las condiciones de calidad requeridas por este H. tribunal. Asimismo, se tiene prevista la adquisición de 12 micrófonos de mesa, 2 mezcladoras automáticas,1 procesador dígital de señal de audio, 4 bocinas de plafón, así como 1 Lap Top e impresora portátil a color, liquidandose en los meses subsiguientes. **Insumos que se dejaron de adquirir (cuantificar):** 12 micrófonos de mesa, 2 mezcladoras automáticas, 1 procesador dígital de señal de audio, 4 bocinas de Plafón, además de 1 Lap Top e impresora portátil. **Acciones, proyectos o programas públicos que dejaron de realizar (cuantificar):** Ninguno **Localización geográfica de las acciones proyectos o programas públicos:** Sede del Tribunal de lo Contencioso Administrativo del Distrito Federal. **Efecto de la no realización de acciones:** No se dejaron de realizar acciones. **Población afectada:** Ninguna. **Impacto en los objetivos institucionales:** Ninguno. **B) Bienes, obras o servicios aún no pagados (cuantificar):** Al Informe del Tercer Trimestre, este H. Tribunal no presenta pendientes de pago. **Causas por las cuales no se cubrió su pago:**Ninguna. **Acciones, proyectos o programas públicos realizados con los insumos no pagados:**Ninguno. **Localización geográfica de las acciones , proyectos o programas públicos:**Sede del Tribunal de lo Contencioso Administrativo del Distrito Federal.
PROGRAMA		162,805,489.41	157,510,318.95	0.00	157,510,318.95	-5,295,170.46	
TOTAL UR		162,805,489.41	157,510,318.95	0.00	157,510,318.95	-5,295,170.46	

EPPA EXPLICACIÓN A LA EVOLUCIÓN PRESUPUESTAL DEL GASTO REGISTRADO CON DÍGITO IDENTIFICADOR 10 Y 11

UNIDAD RESPONSABLE: 21 A0 00 TRIBUNAL DE LO CONTENCIOSO ADMINISTRATIVO DEL DISTRITO FEDERAL

PERIODO: ENERO - SEPTIEMBRE 2008

CAPÍTULO	PRESUPUESTO (Pesos con dos decimales)					A) EXPLICAR LAS VARIACIONES DEL PRESUPUESTO DEVENGADO RESPECTO DEL PROGRAMADO MODIFICADO AL PERIODO. B) SEÑALAR LOS CONCEPTOS DE GASTO REGISTRADOS COMO PENDIENTE DE PAGO Y EXPLICAR LAS CAUSAS QUE LO ORIGINARON
	PROGRAMADO MODIFICADO (1)	EJERCIDO (2)	PENDIENTE DE PAGO (3)	DEVENGADO 2+3=(4)	VAR. 4-1=(5)	
			NO APLICA			
TOTAL UR						

007

DEFINITIVO

EAP-1 EVOLUCIÓN DE LAS ADECUACIONES PRESUPUESTALES

UNIDAD RESPONSABLE: 21 A0 00 TRIBUNAL DE LO CONTENCIOSO ADMINISTRATIVO DEL DISTRITO FEDERAL

PERIODO: ENERO - SEPTIEMBRE 2008

PRESUPUESTO (Pesos con dos decimales)

ORIGINAL: (3)	MODIFICADO: (4)	VARIACIÓN ABSOLUTA: (4 - 3) (5)	VARIACIÓN %: ((4/3)-1)*100 (6)

PROYECTOS, ACCIONES O PROGRAMAS 1/	PR	PRESUPUESTO ORIGINAL	PRESUPUESTO MODIFICADO	PRESUPUESTO EJERCIDO	FUENTE DE FINANCIAMIENTO	GCI

NO APLICA

1/ Se refiere a programas públicos, no presupuestales

EAP-II EXPLICACIÓN A LAS ADECUACIONES PRESUPUESTALES

UNIDAD RESPONSABLE: 21 A0 00 TRIBUNAL DE LO CONTENCIOSO ADMINISTRATIVO DEL DISTRITO FEDERAL

PERIODO: ENERO - SEPTIEMBRE 2008

PROYECTOS, ACCIONES O PROGRAMAS 1/	RESULTADO ESPERADO O NECESIDAD A SATISFACER	DESCRIPCIÓN	POBLACIÓN BENEFICIADA O EN SU CASO AFECTADA

NO APLICA

1/ Se refiere a programas públicos, no presupuestales

IPC-1000 INCREMENTO PRESUPUESTAL DEL CAPÍTULO 1000

UNIDAD RESPONSABLE: 21 A0 00 TRIBUNAL DE LO CONTENCIOSO ADMINISTRATIVO DEL DISTRITO FEDERAL

PERIODO: ENERO - SEPTIEMBRE 2008

GCI	PRESUPUESTO (Pesos con dos decimales)		VAR	A) EXPLICAR LAS CAUSAS QUE GENERARON EL INCREMENTO PRESUPUESTAL DE LOS RECURSOS EJERCIDOS RESPECTO A LA CALENDARIZACIÓN PRESUPUESTAL ORIGINAL AL PERIODO
	CALENDARIZACIÓN PRESUPUESTAL ORIGINAL AL PERIODO *	EJERCIDO AL PERIODO		
			NO APLICA	

* Considerar únicamente las cifras autorizadas en su calendario original al periodo(Enero-Septiembre 2008)

PAPR PRINCIPALES ACCIONES, PROGRAMAS PÚBLICOS O PROYECTOS REALIZADOS

UNIDAD RESPONSABLE: 21 A0 00 TRIBUNAL DE LO CONTENCIOSO ADMINISTRATIVO DEL DISTRITO FEDERAL

PERIODO: ENERO - SEPTIEMBRE 2008

EJE DEL PROGRAMA GENERAL DE DESARROLLO 2007-2012	LÍNEA DE POLÍTICA	ACCIONES, PROGRAMAS O PROYECTOS	MONTO	CARACTERÍSTICAS	POBLACIÓN BENEFICIADA	INDICADOR ASOCIADO E INTERPRETACIÓN
Eje 1: Reforma Política: Derechos Plenos a la Ciudad y sus Habitantes.	Transparentar el Gobierno y establecer la rendición de cuentas como principio rector en el ejercicio presupuestal y en todos los demás ámbitos de la Administración Pública.	Tramitar Juicios	**29,939,172.53**	Una vez recibida la demanda, la Secretaría General de Acuerdos la turna a las Salas Ordinarias y Auxiliares según corresponda y el Presidente de cada una de estas acordará sobre la admisión de las mismos, tomado en cuenta que cumpla con todos los requisitos formales.	**8,191**	**Indicador: 100**.00% **Valor al inicio del Periodo:** 8,191 **Valor al concluir el Periodo:** 8,191 **Interpretación:** El número de juicios tramitodos fue igual al estimado, por lo que la meta programada al Tercer Trimestre se cumplio al 100%.
		Dictar Sentencias	**22,462,249.84**	Es el acto jurídico mediante el cual se resuelven las controversias que se suscitan entre las autoridades de la Administración Pública del Distrito Federal y los gobernados, en el supuesto que estos últimos demuestren la ilegalidad del acto o resolución impugnadas.	**7,815**	**Indicador:** 97.15% **Valor al inicio del Periodo: 8**,044 **Valor al concluir el Periodo:** 7,815 **Interpretación:** Se dicto un menor número de Sentencias en este Tercer Trimestre, yo que el número de sentencias fue menor al estimado.
		Tramitar Recursos de Apelación	**42,012,435.05**	El recurso de Apelación deberá ser interpuesto por escrito, por las partes en el juicio (parte actora, autoridades demandadas o terceros perjudicados), dirigido a la Sala Superior dentro del plazo de diez días siguientes al que surta efecto la notificación de la resolución que se impugna.	**5,702**	**Indicador:** 110.29% **Valor al inicio del Periodo:** 5,170 **Valor al concluir el Periodo:** 5,702 **Interpretación:** Se tramito un mayor número de Apelaciones en este Tercer Trimestre, ya que las partes en el juicio interpusieron sus inconformidad en contra de las Sentencias dictadas.
		Dictar Sentencias en los recursos de Apelación	**16,748,306.82**	En la Resolución al Recurso de Apelación la Sala Superior podrá confirmar la sentencia apelada, modificarla o revocarla y dictar otra en sustitución de la Sala Ordinaria o Auxiliar, en la que podrá declarar la nulidad de lo resolución o acto impugnados, reconocer la validez, sobreseer el juicio, o bien, ordenar a la Sala Ordinaria o Auxiliar reponer el procedimiento.	**5,561**	**Indicador:** 118.17% **Valor al inicio del Periodo:** 4,706 **Valor al concluir el Periodo:** 5,561 **Interpretación:** Se dicto un mayor número de Sentencias en este Tercer Trimestre, ya que se esta tratando de agilizar el proceso.
		Tramitar y Resolver Recursos de Reclamación y Quejas	**13,552,906.17**	Una vez presentado el escrito de queja, la Sala Ordinaria o Auxiliar que haya dictado la sentencia cuyo incumplimiento se impugna, dará vista a la autoridad responsable por el término de cinco días para que manifieste lo que a su derecho convengo, cumplido ese término, la Sala resolverá si la autoridad ha cumplido con los términos de la sentencia.	**4,443**	**Indicador:** 88.74% **Valor al inicio del Periodo:** 5,007 **Valor al concluir el Periodo:** 4,443 **Interpretación:** El número de Recursos de Reclamación y Quejas tramitados fue menor al estimado, dado que el número de las mismas sido menor al programado.

1/ Se refiere a programas públicos, no presupuestales

ARMEG ACCIONES REALIZADAS EN MATERIA DE EQUIDAD DE GÉNERO

UNIDAD RESPONSABLE: 21 A0 00 TRIBUNAL DE LO CONTENCIOSO ADMINISTRATIVO DEL DISTRITO FEDERAL

PERIODO: ENERO - SEPTIEMBRE 2008

PROYECTOS, ACCIONES O PROGRAMAS 1/	PR	Presupuesto (pesos con dos decimales)			CARACTERÍSTICAS	INDICADOR ASOCIADO E INTERPRETACIÓN
		ORIGINAL ANUAL	PROGRAMADO MODIFICADO	EJERCIDO		
						Valor al Inicio del Periodo:

NO APLICA

1/ Se refiere a programas públicos, no presupuestales

012

ADyS AYUDAS, DONATIVOS Y SUBSIDIOS

UNIDAD RESPONSABLE: 21 A0 00 TRIBUNAL DE LO CONTENCIOSO ADMINISTRATIVO DEL DISTRITO FEDERAL

PERIODO: ENERO - SEPTIEMBRE 2008

AYUDAS, DONATIVOS Y SUBSIDIOS	BENEFICIARIO		MONTO	CARACTERÍSTICAS
	TIPO 1/	TOTAL		

NO APLICA

1/ Tipo de Beneficiarios seran personas, grupos, asociaciones o empresas

013

PROSAP PROGRAMAS QUE OTORGAN SUBSIDIOS Y APOYOS A LA POBLACIÓN

UNIDAD RESPONSABLE: 21 A0 00 TRIBUNAL DE LO CONTENCIOSO ADMINISTRATIVO DEL DISTRITO FEDERAL

PERIODO: ENERO - SEPTIEMBRE 2008

DENOMINACIÓN DEL PROGRAMA 1/	DELEGACIÓN	COLONIA	POBLACIÓN OBJETIVO	PRESUPUESTO (Pesos con dos decimales)		
				ORIGINAL ANUAL	PROGRAMADO MODIFICADO AL PERIODO	EJERCIDO
		NO APLICA				

1/ Se refiere a programas públicos no presupuestales

FPC FONDO DE PROTECCCIÓN CIVIL

UNIDAD RESPONSABLE: 21 A0 00 TRIBUNAL DE LO CONTENCIOSO ADMINISTRATIVO DEL DISTRITO FEDERAL

PERIODO: ENERO - SEPTIEMBRE DE 2008

RUBROS DE GASTO	PRESUPUESTO (Pesos con dos decimales)			DESCRIPCIÓN DE LOS RUBROS DE GASTO
	ORIGINAL ANUAL	PROGRAMADO MODIFICADO	EJERCIDO	
NO APLICA				

FIDCO - FIDEICOMISOS CONSTITUIDOS

UNIDAD RESPONSABLE: 21 A0 00 TRIBUNAL DE LO CONTENCIOSO ADMINISTRATIVO DEL DISTRITO FEDERAL

PERIODO: ENERO - SEPTIEMBRE 2008

DENOMINACIÓN DEL FIDEICOMISO	FECHA DE SU CONSTITUCIÓN	FIDEICOMITENTE	FIDEICOMISARIO	FIDUCIARIO	OBJETO DE SU CONSTITUCIÓN	MODIFICACIONES AL OBJETO DE SU CONSTITUCIÓN	OBJETIVO ACTUAL	DISPONIBILIDAD DE RECURSOS AL FINALIZAR EL TRIMESTRE ANTERIOR (1)	DISPONIBILIDAD DE RECURSOS AL FINALIZAR EL TRIMESTRE DE REFERENCIA (2)	VARIACIÓN DE LA DISPONIBILIDAD 2-1=(3)	ESTADO FINANCIERO		
											ACTIVO	PASIVO	CAPITAL

NO APLICA

FIDCO-II FIDEICOMISOS CONSTITUIDOS

UNIDAD RESPONSABLE: 21 A0 00 TRIBUNAL DE LO CONTENCIOSO ADMINISTRATIVO DEL DISTRITO FEDERAL
PERIODO: ENERO - SEPTIEMBRE 2008

DENOMINACIÓN DEL FIDEICOMISO	TIPO DE GASTO GCI	DESTINO DEL GASTO	MONTO EJERCIDO

NO APLICA

CC CONVENIOS DE COORDINACIÓN

UNIDAD RESPONSABLE: 21 A0 00 TRIBUNAL DE LO CONTENCIOSO ADMINISTRATIVO DEL DISTRITO FEDERAL

PERIODO: ENERO - SEPTIEMBRE 2008

NOMBRE	OBJETIVO	VIGENCIA	MONTO	CARACTERÍSTICAS	RESULTADOS

NO APLICA

AO ACTIVIDADES INSTITUCIONALES QUE REGISTRARON ANTICIPO DE OBRA

UNIDAD RESPONSABLE: 21 A0 00 TRIBUNAL DE LO CONTENCIOSO ADMINISTRATIVO DEL DISTRITO FEDERAL

PERIODO: ENERO - SEPTIEMBRE 2008

PR	PE	AI	DENOMINACIÓN	MONTO DEL ANTICIPO (Pesos con dos decimales)	AMORTIZACIÓN DE ANTICIPOS	DESCRIPCIÓN

NO APLICA

019

EVPP-I EVALUACIÓN PROGRAMÁTICO-PRESUPUESTAL DE ACTIVIDADES INSTITUCIONALES

UNIDAD RESPONSABLE: 21 A0 00 TRIBUNAL DE LO CONTENCIOSO ADMINISTRATIVO DEL DISTRITO FEDERAL

PERIODO: ENERO - SEPTIEMBRE 2008

PR	PE	AI	DENOMINACIÓN	UNIDAD DE MEDIDA	RESULTADOS										
					FÍSICO			PRESUPUESTAL (Pesos con dos decimales)						IEGPP (%) (5+6-7+8)/4 (9)	IARCM (%) 3/9
					PROGRAMADO MODIFICADO AL PERIODO (1)	ALCANZADO AL PERIODO (2)	ICMPP (%) 2/1=(3)	PROGRAMADO MODIFICADO AL PERIODO (4)	EJERCIDO AL PERIODO (5)	PENDIENTE DE PAGO (6)	ANTICIPOS (7)	AMORTIZACIÓN DE ANTICIPOS (8)		
11			**PROCURACIÓN DE JUSTICIA**					**162,805,489.41**	**157,510,318.95**					
	00		**ACCIONES DE PROGRAMA NORMAL**					**162,805,489.41**	**157,510,318.95**					
		42	**TRANSFERENCIAS A ÓRGANOS AUTÓNOMOS**	A/P	1	1	100.00	**162,805,489.41**	**157,510,318.95**					
			BRINDAR SERVICIO GRATUITO DE ASESORIA Y DEFENSORIA JURÍDICA	ASUNTO	9,520	9,051	95.07	10,412,225.67	10,074,169.51	-	-	-	0.97	**98.3**
			TRAMITAR JUICIOS	JUICIO	8,191	8,191	100.00	30,943,833.16	29,939,172.53	-	-	-	0.97	**103.4**
			DICTAR SENTENCIAS	SENTENCIA	8,044	7,815	97.15	23,216,009.42	22,462,249.84	-	-	-	0.97	**100.4**
			TRAMITAR RECURSOS DE APELACIÓN	RECURSOS	5,170	5,702	110.29	43,422,234.86	42,012,435.05	-	-	-	0.97	**114.0**
			DICTAR SENTENCIAS EN LOS RECURSOS DE APELACIÓN	RESOLUCIÓN	4,706	5,561	118.17	17,310,325.17	16,748,306.82	-	-	-	0.97	**122.1**
			TRAMITAR Y RESOLVER RECURSOS DE RECLAMACIÓN Y QUEJAS	ASUNTO	5,007	4,443	88.74	14,007,697.35	13,552,906.17	-	-	-	0.97	**91.7**
			NOTIFICAR TRAMITES Y SENTENCIAS	NOTIFICACIÓN	227,017	196,294	86.47	9,582,501.44	9,271,384.13	-	-	-	0.97	**89.4**
			TRAMITAR DEMANDAS DE AMPARO Y RECURSOS DE REVISIÓN CONTENCIOSA ADMINISTRATIVA Y CUMPLIMENTAR EJECUTORIAS	ASUNTO	2,745	2,590	94.35	6,751,677.58	6,532,469.29	-	-	-	0.97	**97.5**
			ESTABLECER PRECEDENTES Y FIJAR JURISPRUDENCIA	JURISPRUDENCIA	11	8	72.73	7,044,521.43	6,815,805.31	-	-	-	0.97	**75.2**
			OTORGAR BECAS A PRESTADORES DE SERVICIO SOCIAL	BECA	20	20	100.00	54,563.33	41,520.29	-	-	-	0.76	**131.4**
			IMPARTIR CURSOS DE CAPACITACIÓN Y ACTUALIZACIÓN A SERVIDORES	CURSO	3	3	100.00	59,900.00	59,900.00	-	-	-	1.00	**100.0**

EVPP-II EXPLICACIÓN A LAS VARIACIONES DE LA EVALUACIÓN PROGRAMÁTICO-PRESUPUESTAL DE ACTIVIDADES INSTITUCIONALES

UNIDAD RESPONSABLE: 21 A0 00 TRIBUNAL DE LO CONTENCIOSO ADMINISTRATIVO DEL DISTRITO FEDERAL

PERIODO: ENERO - SEPTIEMBRE 2008

PR	PE	AI	DENOMINACIÓN	CAUSAS DE LAS DESVIACIONES
11			**PROCURACIÓN DE JUSTICIA**	
	00		ACCIONES DEL PROGRAMA NORMAL	
		42	**TRANSFERENCIAS A ÓRGANOS AUTÓNOMOS**	
			BRINDAR SERVICIO GRATUITO DE ASESORIA Y DEFENSORIA JURÍDICA	Del contenido de los artículos 23 y 24 del Reglamento Interior de la Ley que rige a este Tribunal, se advierte que la Secretaría General de Asesoría y Defensoría Jurídica, cuenta con un grupo de Asesores y Defensores, siendo la función de los Asesores, escuchar los planteamientos de los particulares, debiendo orientarlos para la solución de sus problemas y, cuando el Tribunal no sea el competente para conocer de los mismos, les indicarán la vía o autoridad a la que pueden acudir. De ser competente este Órgano Jurisdiccional, se turnará el asunto a los Defensores, quienes serán los responsables de la elaboración de la demanda y del seguimiento del procedimiento de los juicios a su cargo hasta su total culminación dentro de este Tribunal. Los servicios prestados por esa Secretaría General son absolutamente gratuitos. Para el período que se informa enero – septiembre del año 2008, se calculó que se atenderían a 9,520 personas y se atendieron a 9,051 lo que representa un 95.07% de lo programado (NORMAL).
			TRAMITAR JUICIOS	Este Órgano Jurisdiccional cuenta con un área que es la encargada de la recepción de demandas (OFICIALÍA DE PARTES), misma que funciona durante un horario corrido de las 9:00 a las 20: 00 horas de lunes a viernes. Las demandas son interpuestas por los gobernados (personas físicas o morales) y, en algunos casos, por representantes de las autoridades de la Administración Pública del Distrito Federal (Juicio de Lesividad).

021

EVPP-II EXPLICACIÓN A LAS VARIACIONES DE LA EVALUACIÓN PROGRAMÁTICO-PRESUPUESTAL DE ACTIVIDADES INSTITUCIONALES

UNIDAD RESPONSABLE: 21 A0 00 TRIBUNAL DE LO CONTENCIOSO ADMINISTRATIVO DEL DISTRITO FEDERAL

PERIODO: ENERO - SEPTIEMBRE 2008

PR	PE	AI	DENOMINACIÓN	CAUSAS DE LAS DESVIACIONES
				Recibida la demanda, la Secretaría General de Acuerdos la turna a las Salas Ordinarias y Auxiliares según corresponda el turno y el Presidente de cada una de las Salas acordará sobre la admisión de la misma, tomando en consideración que ésta cumpla con todos los requisitos formales previstos por el artículo 50 de la Ley que rige a este Tribunal; de no ser así, se dictará acuerdo de prevención en términos del artículo 54, fracción III, de la Ley que rige a este Tribunal, o en su caso el desechamiento de la demanda. Dentro del TRÁMITE DE JUICIOS se llevan a cabo los siguientes actos procesales: -Admitir demandas -Acuerdos de contestación de demanda -Desechar demandas -Dictar prevenciones o requerimientos -Acordar desistimientos -Dictar proveídos -Conceder suspensiones -Celebrar audiencias Dentro de los actos procesales antes precisados, cabe mencionar que de los de mayor trascendencia del procedimiento establecido en la Ley del Tribunal, antes de la emisión de la sentencia, destacan la admisión de la demanda, el emplazamiento de las autoridades demandadas, terceros perjudicados y la celebración de la audiencia de ley. Para el periodo que se informa enero – septiembre del año 2008, se calculó que se tramitarían 8,191 juicios; y se tramitaron 8,191 lo que representa un 100% de lo programado. (NORMAL)

EVPP-II EXPLICACIÓN A LAS VARIACIONES DE LA EVALUACIÓN PROGRAMÁTICO-PRESUPUESTAL DE ACTIVIDADES INSTITUCIONALES

UNIDAD RESPONSABLE: 21 A0 00 TRIBUNAL DE LO CONTENCIOSO ADMINISTRATIVO DEL DISTRITO FEDERAL

PERIODO: ENERO - SEPTIEMBRE 2008

PR	PE	AI	DENOMINACIÓN	CAUSAS DE LAS DESVIACIONES
			DICTAR SENTENCIAS	La sentencia es el acto jurídico mediante el cual se resuelven las controversias que se suscitan entre las autoridades de la Administración Pública del Distrito Federal y los gobernados; en el supuesto que los gobernados demuestren la ilegalidad del acto o resolución impugnada las Salas Ordinarias o Auxiliares declararán la nulidad de los mismos; en caso contrario, se reconocerá la validez del acto o resolución impugnados. Finalmente, también puede emitirse una sentencia en la que se determine sobreseer el juicio por actualizarse alguna causal de improcedencia y sobreseimiento previstas en los artículos 72 y 73 de la Ley que rige a este Tribunal. Para el periodo que se informa enero – septiembre del año 2008 se programó que se dictarían 8,044 sentencias y se dictaron 7,815 lo que representa un 97.15% de lo programado. (NORMAL)
			TRAMITAR RECURSOS DE APELACIÓN	El artículo 87 de la Ley que rige a este Tribunal, establece: "Las resoluciones de las Salas del Tribunal que decreten o nieguen sobreseimiento, las que resuelvan el juicio o la cuestión planteada en el fondo, y las que pongan fin al procedimiento, serán apelables por cualquiera de las partes ante la Sala Superior. El recurso de apelación deberá ser interpuesto por escrito, dirigido a la Sala Superior, dentro del plazo de diez días siguientes al en que surta efecto la notificación de la resolución que se impugna". "La Sala Superior, al admitir a trámite el recurso, designará a un Magistrado ponente y mandará correr traslado a las demás partes por el término de cinco días, para que expongan lo que a su derecho convenga".

EVPP-II EXPLICACIÓN A LAS VARIACIONES DE LA EVALUACIÓN PROGRAMÁTICO-PRESUPUESTAL DE ACTIVIDADES INSTITUCIONALES

UNIDAD RESPONSABLE: 21 A0 00 TRIBUNAL DE LO CONTENCIOSO ADMINISTRATIVO DEL DISTRITO FEDERAL

PERIODO: ENERO - SEPTIEMBRE 2008

PR	PE	AI	DENOMINACIÓN	CAUSAS DE LAS DESVIACIONES
				"Vencido dicho término, el Magistrado Ponente formulará proyecto y dará cuenta del mismo a la Sala Superior en un plazo de quince días". Del precepto anterior se desprende que las partes en el juicio (parte actora, autoridades demandadas o tercero perjudicado) podrán interponer en contra de la sentencia dictada por las Salas Ordinarias o Auxiliares dentro del término que se establece en el artículo citado, el Recurso de Apelación. Dicho recurso es presentado en Oficialía de Partes y el Magistrado Presidente de este Tribunal y de su Sala Superior, en caso de ser admitido, designará de entre los Magistrados de la Sala Superior al Magistrado ponente y mandará correr traslado a las demás partes por el término de cinco días, para que expongan lo que a su derecho convenga. Para el periodo que se informa enero – septiembre del año 2008, se calculó que se tramitarían 5,170 recursos de apelación; y se tramitaron 5,702 lo que representa un 110.29% de lo programado. (SATISFACTORIO). **Explicación a la variación física del alcanzado respecto del original.** La variación que se tiene en el presente rubro está por encima de la originalmente programada, la primera razón de ello se debe a que hasta el año dos mil siete, las autoridades dependientes de la Secretaría de Seguridad Pública del Distrito Federal, no interponían recursos de apelación en contra de las sentencias en las que se declaraba la nulidad de boletas de sanción; actos administrativos coloquialmente denominados *"multas de tránsito"*.

024

EVPP-II EXPLICACIÓN A LAS VARIACIONES DE LA EVALUACIÓN PROGRAMÁTICO-PRESUPUESTAL DE ACTIVIDADES INSTITUCIONALES

UNIDAD RESPONSABLE: 21 A0 00 TRIBUNAL DE LO CONTENCIOSO ADMINISTRATIVO DEL DISTRITO FEDERAL

PERIODO: ENERO - SEPTIEMBRE 2008

PR	PE	AI	DENOMINACIÓN	CAUSAS DE LAS DESVIACIONES
			DICTAR SENTENCIAS EN LOS RECURSOS DE APELACIÓN	La segunda razón obedece a que el número de demandas que se tramitan ante este Tribunal, también se ha incrementado a lo largo del año, en proporción con el año dos mil siete. Así tenemos que el hecho de que ingrese un número mayor de demandas, provoca que el trámite del número de recursos de apelación se incremente, porque generalmente alguna de las partes no está de acuerdo con el sentido de la sentencia que emiten las Salas Ordinarias y Auxiliares de ese Tribunal. Conforme al último párrafo del artículo 87 que se transcribió en el rubro anterior, el Magistrado Ponente formulará proyecto y dará cuenta del mismo a la Sala Superior, quien en sesión plenaria, en su caso, aprobará el proyecto de resolución. En la resolución al recurso de apelación la Sala Superior podrá confirmar la sentencia apelada, modificarla o revocarla y dictar otra en sustitución de la Sala Ordinaria o Auxiliar, en la que podrá declarar la nulidad de la resolución o acto impugnados, reconocer la validez, sobreseer el juicio, o bien, ordenar a la Sala Ordinaria o Auxiliar reponer el procedimiento. Para el periodo que se informa enero – septiembre del año 2008, se calculó que se dictarían 4,706 sentencias en los recursos de apelación; pero se dictaron 5,561 lo que representa un 118.17% de lo programado. (SATISFACTORIO)

EVPP-II EXPLICACIÓN A LAS VARIACIONES DE LA EVALUACIÓN PROGRAMÁTICO-PRESUPUESTAL DE ACTIVIDADES INSTITUCIONALES

UNIDAD RESPONSABLE: 21 A0 00 TRIBUNAL DE LO CONTENCIOSO ADMINISTRATIVO DEL DISTRITO FEDERAL

PERIODO: ENERO - SEPTIEMBRE 2008

PR	PE	AI	DENOMINACIÓN	CAUSAS DE LAS DESVIACIONES
			TRAMITAR Y RESOLVER RECURSOS DE RECLAMACIÓN Y QUEJAS	**Explicación a la variación física del alcanzado respecto del original.** La variación en este rubro, surge como consecuencia lógica del incremento del rubro 26 del presente informe. Esto es, el hecho de que haya incrementado la tramitación de recursos de apelación, impacta en el número de resoluciones que se dictan. En conclusión, la variación acontecida, obedece a las mismas razones ya expuestas en el rubro que precede al presente. El artículo 84 de la Ley que rige a este Tribunal establece el Recurso de Reclamación, que es procedente contra las providencias o acuerdos de trámite dictados por el Presidente del Tribunal, por el Presidente de cualesquiera de las Salas o por los Magistrados en general, así como en los demás casos, señalados por la Ley de la Materia. El recurso se interpondrá con expresión de agravios, dentro del término de tres días contados a partir del día siguiente al en que surta sus efectos la notificación correspondiente, ante la Sala de adscripción del Magistrado o Presidente que haya dictado el acuerdo recurrido, y se substanciará con vista a las demás partes, por un término común de tres días, para que expongan lo que a su derecho convenga. Transcurrido dicho término, la Sala resolverá lo conducente. El recurso de reclamación podrá ser substanciado y resuelto, según sea el caso, por la Sala Superior, las Salas Ordinarias o por las Salas Auxiliares.

EVPP-II EXPLICACIÓN A LAS VARIACIONES DE LA EVALUACIÓN PROGRAMÁTICO-PRESUPUESTAL DE ACTIVIDADES INSTITUCIONALES

UNIDAD RESPONSABLE: 21 A0 00 TRIBUNAL DE LO CONTENCIOSO ADMINISTRATIVO DEL DISTRITO FEDERAL

PERIODO: ENERO - SEPTIEMBRE 2008

PR	PE	AI	DENOMINACIÓN	CAUSAS DE LAS DESVIACIONES
				Sin que sea propiamente un recurso, también el artículo 83 de la Ley que rige a este Tribunal establece la Queja, que podrá interponerse en caso de incumplimiento de la sentencia. Una vez presentado el escrito de queja, la Sala Ordinaria o Auxiliar que haya dictado la sentencia cuyo incumplimiento se impugna, dará vista a la autoridad responsable por el término de cinco días para que manifieste lo que a su derecho convenga, cumplido ese término, la Sala resolverá si la autoridad ha cumplido con los términos de la sentencia; de lo contrario, la requerirá para que cumpla en un término de otros cinco días, amonestándola y previniéndola de que en caso de renuencia se le impondrá una multa equivalente a un monto que oscilará entre los 50 y 180 días de salario mínimo diario general vigente para el Distrito Federal. Si la autoridad persistiere en su actitud, la Sala Superior resolverá, a instancia de la Sala respectiva, solicitar al Jefe de Gobierno del Distrito Federal, como superior jerárquico, obligue al servidor público responsable para que dé cumplimiento. Para el periodo que se informa, enero – septiembre del año 2008, se estimaron 5,007 recursos de reclamación y queja, tramitándose y resolviéndose 4,443 lo que representa 88.74% de lo programado. (NO SATISFACTORIO) **Explicación a la variación física del alcanzado respecto del original.** El trabajo cualitativo generado por parte de las Salas Ordinarias y Auxiliares de este Tribunal, así como el esfuerzo realizado por las autoridades administrativas que cumplir con lo determinado en las sentencias ejecutoriadas, ha traído beneficios a las personas y autoridades que son parte en los juicios contenciosos administrativos que tramitan y resuelven.

EVPP-II EXPLICACIÓN A LAS VARIACIONES DE LA EVALUACIÓN PROGRAMÁTICO-PRESUPUESTAL DE ACTIVIDADES INSTITUCIONALES

UNIDAD RESPONSABLE: 21 A0 00 TRIBUNAL DE LO CONTENCIOSO ADMINISTRATIVO DEL DISTRITO FEDERAL

PERIODO: ENERO - SEPTIEMBRE 2008

PR	PE	AI	DENOMINACIÓN	CAUSAS DE LAS DESVIACIONES
				Este trabajo se ve reflejado en el número de resoluciones de recursos de reclamación y quejas, que es menor al programado. Los recursos de reclamación se interponen en contra de los acuerdos de trámite en relación a los cuales las partes que intervienen en los juicios que se dirimen ante este Tribunal no están conformes, por lo que si las Salas han mejorado cualitativamente su trabajo, esto finalmente redunda en beneficio de los gobernados y en una mejora cualitativa en las actividades que aquí se desarrollan. Por otro lado, las quejas se interponen con motivo de incumplimientos a lo determinado en las sentencias dictadas por las Salas y las autoridades que son señaladas como demandadas se han esforzado por dar cumplimiento a dichas resoluciones. Por tanto, el hecho de que no se haya alcanzado la cifra programada no trae como consecuencia ningún tipo de impacto negativo.
			NOTIFICAR TRAMITES Y SENTENCIAS	Todos los actos procesales que se realizan para la substanciación y resolución de los juicios y de los recursos de Apelación, Reclamación y Queja, se deben hacer del conocimiento de las partes, ya sea en forma personal, por lista autorizada, por correo certificado o bien personalmente en el Tribunal. Las personas físicas o morales, en el primer escrito que presenten, deberán señalar domicilio en el Distrito Federal, para que se practiquen las notificaciones personales; las demandadas y tercero perjudicado harán dicho señalamiento en sus respectivos escritos de contestación a la demanda.

EVPP-II EXPLICACIÓN A LAS VARIACIONES DE LA EVALUACIÓN PROGRAMÁTICO-PRESUPUESTAL DE ACTIVIDADES INSTITUCIONALES

UNIDAD RESPONSABLE: 21 A0 00 TRIBUNAL DE LO CONTENCIOSO ADMINISTRATIVO DEL DISTRITO FEDERAL

PERIODO: ENERO - SEPTIEMBRE 2008

PR	PE	AI	DENOMINACIÓN	CAUSAS DE LAS DESVIACIONES
				De entre los acuerdos o proveídos de trámite que se notifican personalmente son: -Admisión de la demanda -Prevenciones -Desechamiento de la demanda -Contestación a la demanda -Diferimiento de audiencia -Sentencia -Admisión de recurso de apelación -Admisión de recurso de reclamación -Admisión de queja -Resolución del recurso de apelación -Resolución del recurso de reclamación -Resolución de la queja Para el período que se informa enero – septiembre del año 2008, se estimó que se llevarían a cabo 227,017 notificaciones, y se realizaron 196,294 notificaciones lo que representa un 86.47% de lo programado. (NO SATISFACTORIO) **Explicación a la variación física del alcanzado respecto del original.** La variación en este rubro, tiene como principal causa el hecho de que se haya interpuesto una menor cantidad de recursos de reclamación, quejas, ejecutorias de juicios de amparos y recursos de revisión contenciosa administrativa.

EVPP-II EXPLICACIÓN A LAS VARIACIONES DE LA EVALUACIÓN PROGRAMÁTICO-PRESUPUESTAL DE ACTIVIDADES INSTITUCIONALES

UNIDAD RESPONSABLE: 21 A0 00 TRIBUNAL DE LO CONTENCIOSO ADMINISTRATIVO DEL DISTRITO FEDERAL

PERIODO: ENERO - SEPTIEMBRE 2008

PR	PE	AI	DENOMINACIÓN	CAUSAS DE LAS DESVIACIONES
				Es evidente que a mayor número de demandas de nulidad, recursos, instancias y promociones en general, habrá de practicarse un mayor número de notificaciones, ya que a todo escrito u oficio que ingrese ante este Tribunal, corresponderá una providencia y a toda providencia le corresponderá una notificación que habrá de practicarse de acuerdo con lo que dispone el artículo 39 de la Ley del Tribunal de lo Contencioso Administrativo del Distrito Federal. La eficiencia del personal que labora en este Tribunal impactó en el número de la recursos de reclamación, demandas de amparo directo y de recursos de revisión contenciosa administrativa y si las autoridades administrativas han pretendido cumplir con las sentencias y resoluciones que dicta este Tribunal, entonces, el hecho de que el número originalmente programado en este rubro no se alcanzó, no implica desaprovechamiento de recursos.
			TRAMITAR DEMANDAS DE AMPARO Y RECURSOS DE REVISIÓN CONTENCIOSA ADMINISTRATIVA Y CUMPLIMENTAR EJECUTORIAS	Por disposición expresa de la Ley de Amparo y de la Ley que lo rige, este Órgano Jurisdiccional está obligada a recibir las demandas de Amparo Directo e Indirecto, así como los Recursos de Revisión Contenciosa Administrativa, que se interponen (las primeras por los gobernados y los segundos por las autoridades demandadas) en contra de las resoluciones emitidas por la Sala Superior, asimismo la Sala Superior deberá cumplimentar las ejecutorias dictadas en dichos juicios o recursos de acuerdo con los lineamientos expresamente señalados en las ejecutorias. Para el periodo que se informa enero – septiembre del año 2008, se calcularon 2,745 y se tramitaron y cumplimentaron 2,590 lo que representa un 94.35% de lo programado. (NO SATISFACTORIO)

EVPP-II EXPLICACIÓN A LAS VARIACIONES DE LA EVALUACIÓN PROGRAMÁTICO-PRESUPUESTAL DE ACTIVIDADES INSTITUCIONALES

UNIDAD RESPONSABLE: 21 A0 00 TRIBUNAL DE LO CONTENCIOSO ADMINISTRATIVO DEL DISTRITO FEDERAL

PERIODO: ENERO - SEPTIEMBRE 2008

PR	PE	AI	DENOMINACIÓN	CAUSAS DE LAS DESVIACIONES
				Explicación a la variación física del alcanzado respecto del original. Tanto el juicio de amparo directo, como el recurso de revisión contenciosa administrativa, son instancias que pueden agotar las partes en un juicio contencioso administrativo, en los casos en los que no estén conformes con las resoluciones que se dicten en los recursos de apelación que sustancia y resuelve la Sala Superior del Tribunal de lo Contencioso Administrativo del Distrito Federal. La circunstancia de que se haya interpuesto un número menor de demandas de amparo y de recursos de revisión contenciosa administrativa, se traduce en un incremento en la eficiencia de los integrantes de la Sala Superior del Tribunal de lo Contencioso Administrativo del Distrito Federal. Esto es así porque la interposición de esos medios de defensa legales es proporcional a la inconformidad de las partes con el dictado de las resoluciones de los recursos de apelación.
			ESTABLECER PRECEDENTES Y FIJAR JURISPRUDENCIA	El artículo 89 de la Ley que rige a este Tribunal, establece que las sentencias de la Sala Superior constituirán jurisprudencia que será obligatoria para ella y las demás Salas del Tribunal, siempre que lo resuelto en ellas se sustente en cinco ejecutorias no interrumpidas por otra en contrario y que hayan sido aprobadas por el voto de cinco Magistrados en el mismo sentido.

EVPP-II EXPLICACIÓN A LAS VARIACIONES DE LA EVALUACIÓN PROGRAMÁTICO-PRESUPUESTAL DE ACTIVIDADES INSTITUCIONALES

UNIDAD RESPONSABLE: 21 A0 00 TRIBUNAL DE LO CONTENCIOSO ADMINISTRATIVO DEL DISTRITO FEDERAL

PERIODO: ENERO - SEPTIEMBRE 2008

PR	PE	AI	DENOMINACIÓN	CAUSAS DE LAS DESVIACIONES
				Este Tribunal programó para el período que se informa enero – septiembre del año 2008, once jurisprudencias, de las cuales seis han sido publicadas en la Gaceta Oficial del Distrito Federal y dos han sido aprobadas por la Sala Superior de este Tribunal pero se encuentran pendientes de publicación en la Gaceta Oficial del Distrito Federal, lo que representa el 72.73% de lo programado.(NO SATISFACTORIO) **Explicación a la variación física del alcanzado respecto del original.** La elaboración de la jurisprudencia, implica el proceso de identificación y selección de criterios relevantes inmersos en las resoluciones que dicta la Sala Superior del Tribunal de lo Contencioso Administrativo del Distrito Federal, el seguimiento de los mismos en caso de que sean impugnadas a través del juicio de amparo directo y del recurso de revisión contenciosa administrativa, así como su compilación e integración en un texto uniforme. Dos de los Magistrados integrantes de la Sala Superior están encargados de la revisión del proceso y del contenido de las propuestas de jurisprudencia. Actualmente, 3 jurisprudencias están en periodo de revisión y serán turnadas en el curso de la primera semana de octubre para que los encargados de revisarlas, den su visto bueno y posteriormente, sean turnadas a la Sala Superior del Tribunal para su aprobación, lo que se estima que tendrá verificativo en un muy corto plazo. Asimismo, actualmente están en fase de elaboración 2 nuevas jurisprudencias y se hará del conocimiento de la Sala Superior dos contradicciones de criterios, que eventualmente traerán como consecuencia la conformación de sendas jurisprudencias.

EVPP-II EXPLICACIÓN A LAS VARIACIONES DE LA EVALUACIÓN PROGRAMÁTICO-PRESUPUESTAL DE ACTIVIDADES INSTITUCIONALES

UNIDAD RESPONSABLE: 21 A0 00 TRIBUNAL DE LO CONTENCIOSO ADMINISTRATIVO DEL DISTRITO FEDERAL

PERIODO: ENERO - SEPTIEMBRE 2008

PR	PE	AI	DENOMINACIÓN	CAUSAS DE LAS DESVIACIONES
			OTORGAR BECAS A PRESTADORES DE SERVICIO SOCIAL	Al período de evaluación se consideran activos 20 prestadores de servicio social, lo cual indica que la meta programada al Tercer Trimestre se cumplio en su totalidad. Este Tribunal programó para el período que se informa enero – septiembre del año 2008, 20 becas para prestadores de servicio social, de las cuales 20 se otorgaron, lo que representa el 100% de lo programado. (SATISFACTORIO)
			IMPARTIR CURSOS DE CAPACITACIÓN Y ACTUALIZACIÓN A SERVIDORES	Al período de evaluación no se registra variación alguna, al canzandose el 100% de las metas programadas. Para el periodo que se informa enero – septiembre del año 2008, se programaron 3 cursos referentes a: Taller de Lectura Eficaz, Taller de actualización de Word y Taller de actualización de Excel, mismos que se impartieron al personal de este H. Tribunal, lo que representa un 100.00% de lo programado. (SATISFACTORIO)

033

INDICADORES ASOCIADOS A LAS ACTIVIDADES INSTITUCIONALES ESTRATÉGICAS

UNIDAD RESPONSABLE: 21 A0 00 TRIBUNAL DE LO CONTENCIOSO ADMINISTRATIVO DEL DISTRITO FEDERAL

PERIODO: ENERO - SEPTIEMBRE 2008

PROGRAMA GENERAL DE DESARROLLO DEL D.F. 2007-2012

LÍNEAS DE POLÍTICA

Descripción: De acuerdo con el Programa General de Desarrollo 2007 - 2012 del Gobierno del Distrito Federal, en el cual se establecen en términos generales las estrategias, objetivos y políticas a seguir durante el período referido, y tomando en consideración los objetivos primordiales del H. Tribunal, de conformidad con la Ley que establece que es un Tribunal Administrativo, dotado de Plena Jurisdicción y con Autonomía para dictar sus fallos, independiente de las autoridades administrativas, cuya primordial función es la impartición de Justicia Administrativa entre las Autoridades Administrativas y los Gobernados, el Eje en el cual estaríamos inmersos correspondería al Eje 1: Reforma Política: Derechos Plenos a la Ciudad y sus Habitantes.

	PG/PE/AI	Denominación
Actividad Institucional Estratégica:	11 - 00 - 42	**Transferencias a Órganos Autónomos (Tramitar Juicios)**
Misión	Conocer, dirimir y resolver por la vía jurisdiccional los conflictos jurídicos que se generan o crean por resoluciones o actos de las autoridades administrativas del Distrito Federal, que principalmente pudieran ser en agravio de los gobernados.	
Fin	Dar atención a los juicios de demanda interpuestos por los gobernados, y en algunos casos por representantes de las Autoridades de la Administración Pública del Distrito Federal.	
Propósito	Coadyuvar al trámite de Juicios de las demandas interpuestas por los gobernados (personas físicas o morales) y en algunos casos, por representantes de las Autoridades de la Administración Pública del Distrito Federal, (juicios de Lesividad).	
Componente	Dar atención al mayor número de juicios interpuestos por la ciudadanía.	
Nombre del Indicador	Índice de Juicios tramitados ante el Tribunal de lo Contencioso Administrativo del Distrito Federal.	
Tipo	Interno	
Objetivo de Medición	Evaluar el número de los Juicios interpuestos por la ciudadanía.	
Fórmula de Cálculo	Número de Juicios tramitados / Número de juicios esperados X 100	
Desagregación Geográfica	Las 16 Delegaciones del Distrito Federal y Área Metropolitana.	
Meta Anual	11,000	
Interpretación del Resultado	Se calculó que se tramitarían 8,191 juicios; y se tramitaron 8,191, lo que representa un 100.00% de lo programado. (NORMAL)	
Frecuencia de Medición	Mensual	
Fuente	Datos propios	
Valor del Indicador al Cierre de 2007	(10,020 / 9,000)*100 = 111.33 %	
Valor del Indicador al Concluir el Periodo de Análisis en 2008	(8,191 / 8,191) *100 = 100.00 %	
Características de los Valores del Indicador	El período de evaluación abarca al Tercer Trimestre de 2008, mismo en el que se alcanzó al 100% el número de metas programadas, considerándose por este H. Tribunal como un avance programático Normal.	

INDICADORES ASOCIADOS A LAS ACTIVIDADES INSTITUCIONALES ESTRATÉGICAS

UNIDAD RESPONSABLE: 21 A0 00 TRIBUNAL DE LO CONTENCIOSO ADMINISTRATIVO DEL DISTRITO FEDERAL

PERIODO: ENERO - SEPTIEMBRE 2008

PROGRAMA GENERAL DE DESARROLLO DEL D.F. 2007-2012

LÍNEAS DE POLÍTICA

Descripción: De acuerdo con el Programa General de Desarrollo 2007 - 2012 del Gobierno del Distrito Federal, en el cual se establecen en términos generales las estrategias, objetivos y políticas a seguir durante el período referido, y tomando en consideración los objetivos primordiales del H. Tribunal, de conformidad con la Ley que establece que es un Tribunal Administrativo, dotado de Plena Jurisdicción y con Autonomía para dictar sus fallos, independiente de las autoridades administrativas, cuya primordial función es la impartición de Justicia Administrativa entre las Autoridades Administrativas y los Gobernados, el Eje en el cual estaríamos inmersos correspondería al Eje 1: Reforma Política: Derechos Plenos a la Ciudad y sus Habitantes.

Actividad Institucional Estratégica:	PG/PE/AI	Denominación
	11 - 00 - 42	**Transferencias a Órganos Autónomos (Dictar Sentencias)**

Misión	Conocer, dirimir y resolver por la vía jurisdiccional los conflictos jurídicos que se generan o crean por resoluciones o actos de las autoridades administrativas del Distrito Federal, que principalmente pudieran ser en agravio de los gobernados.
Fin	Resolver las controversias que se suscitan entre las autoridades de la Administración Pública del Distrito Federal y los gobernados.
Propósito	Reconocer la validez del acto o resolución respecto al acto jurídico, con la finalidad de emitirse una sentencia en la que se determine sobreseer el juicio por actualizarse alguna causal de improcedencia y sobreseimiento.
Componente	Dictar un mayor número de Sentencias a las demandas interpuestas por la ciudadanía.
Nombre del Indicador	Índice de Sentencias dictadas por el Tribunal de lo Contencioso Administrativo del Distrito Federal.
Tipo	Interno
Objetivo de Medición	Evaluar el número de los sentencias dictadas.
Fórmula de Cálculo	Número de Sentencias Dictadas / Número programado de Sentencias X 100
Desagregación Geográfica	Las 16 Delegaciones del Distrito Federal y Área Metropolitana.
Meta Anual	10,500
Interpretación del Resultado	Se calculó que se dictarían 8,044 sentencias; y se dictaron 7,815, lo que representa un 97.15% de lo programado. (NORMAL)
Frecuencia de Medición	Mensual
Fuente	Datos propios
Valor del Indicador al Cierre de 2007	(8,977 / 7,500) * 100 = 119.69 %
Valor del Indicador al Concluir el Periodo de Análisis en 2008	(7,815 / 8,044) *100 = 97.15 %
Características de los Valores del Indicador	El período de evaluación abarca al Tercer Trimestre de 2008, mismo que no alcanzó el número de metas programadas, considerándose por este H. Tribunal como un avance programático Normal.

INDICADORES ASOCIADOS A LAS ACTIVIDADES INSTITUCIONALES ESTRATÉGICAS

UNIDAD RESPONSABLE: 21 A0 00 TRIBUNAL DE LO CONTENCIOSO ADMINISTRATIVO DEL DISTRITO FEDERAL

PERIODO: ENERO - SEPTIEMBRE 2008

PROGRAMA GENERAL DE DESARROLLO DEL D.F. 2007-2012

LÍNEAS DE POLÍTICA

Descripción: De acuerdo con el Programa General de Desarrollo 2007 - 2012 del Gobierno del Distrito Federal, en el cual se establecen en términos generales las estrategias, objetivos y políticas a seguir durante el período referido, y tomando en consideración los objetivos primordiales del H. Tribunal, de conformidad con la Ley que establece que es un Tribunal Administrativo, dotado de Plena Jurisdicción y con Autonomía para dictar sus fallos, independiente de las autoridades administrativas, cuya primordial función es la impartición de Justicia Administrativa entre las Autoridades Administrativas y los Gobernados, el Eje en el cual estaríamos inmersos correspondería al Eje 1: Reforma Política: Derechos Plenos a la Ciudad y sus Habitantes.

	PG/PE/AI	Denominación
Actividad Institucional Estratégica:	11 - 00 - 42	**Transferencias a Órganos Autónomos (Tramitar Recursos de Apelación)**
Misión	Conocer, dirimir y resolver por la vía jurisdiccional los conflictos jurídicos que se generan o crean por resoluciones o actos de las autoridades administrativas del Distrito Federal, que principalmente pudieran ser en agravio de los gobernados.	
Fin	Consentir a la parte actora, autoridades demandadas o terceros perjudicados interponer el recurso de Apelación.	
Propósito	Coadyuvar al que las partes en juicio interpongan en contra de las sentencias dictadas por las Salas Ordinarias o Auxiliares de este Tribunal el recurso de Apelación.	
Componente	Atender los trámites de recursos de Apelación interpuestos por la parte actora, autoridades demandadas o terceros perjudicados.	
Nombre del Indicador	Índice de Apelaciones tramitadas ante el Tribunal de lo Contencioso Administrativo del Distrito Federal.	
Tipo	Interno	
Objetivo de Medición	Evaluar el número de Apelaciones interpuestas por la parte actora, autoridades demandadas o terceros perjudicados.	
Fórmula de Cálculo	Número de Apelaciones interpuestas / Número de Apelaciones esperadas X 100	
Desagregación Geográfica	Las 16 Delegaciones del Distrito Federal y Área Metropolitana.	
Meta Anual	6,000	
Interpretación del Resultado	Se calculó que se interpondrían 5,170 Apelaciones; y se interpusieron 5,702, lo que representa un 110.29% de lo programado. (NORMAL)	
Frecuencia de Medición	Mensual	
Fuente	Datos propios	
Valor del Indicador al Cierre de 2007	(5,656 / 5,000) * 100 = 113.12 %	
Valor del Indicador al Concluir el Periodo de Análisis en 2008	(5,702 / 5,170) *100 = 110.29 %	
Características de los Valores del Indicador	El período de evaluación que abarca al Tercer Trimestre de 2008, supero el número de metas programadas, considerándose por este H. Tribunal como un avance programático Normal.	

DEFINITIVO

TRIBUNAL DE LO CONTENCIOSO ADMINISTRATIVO DEL DISTRITO FEDERAL

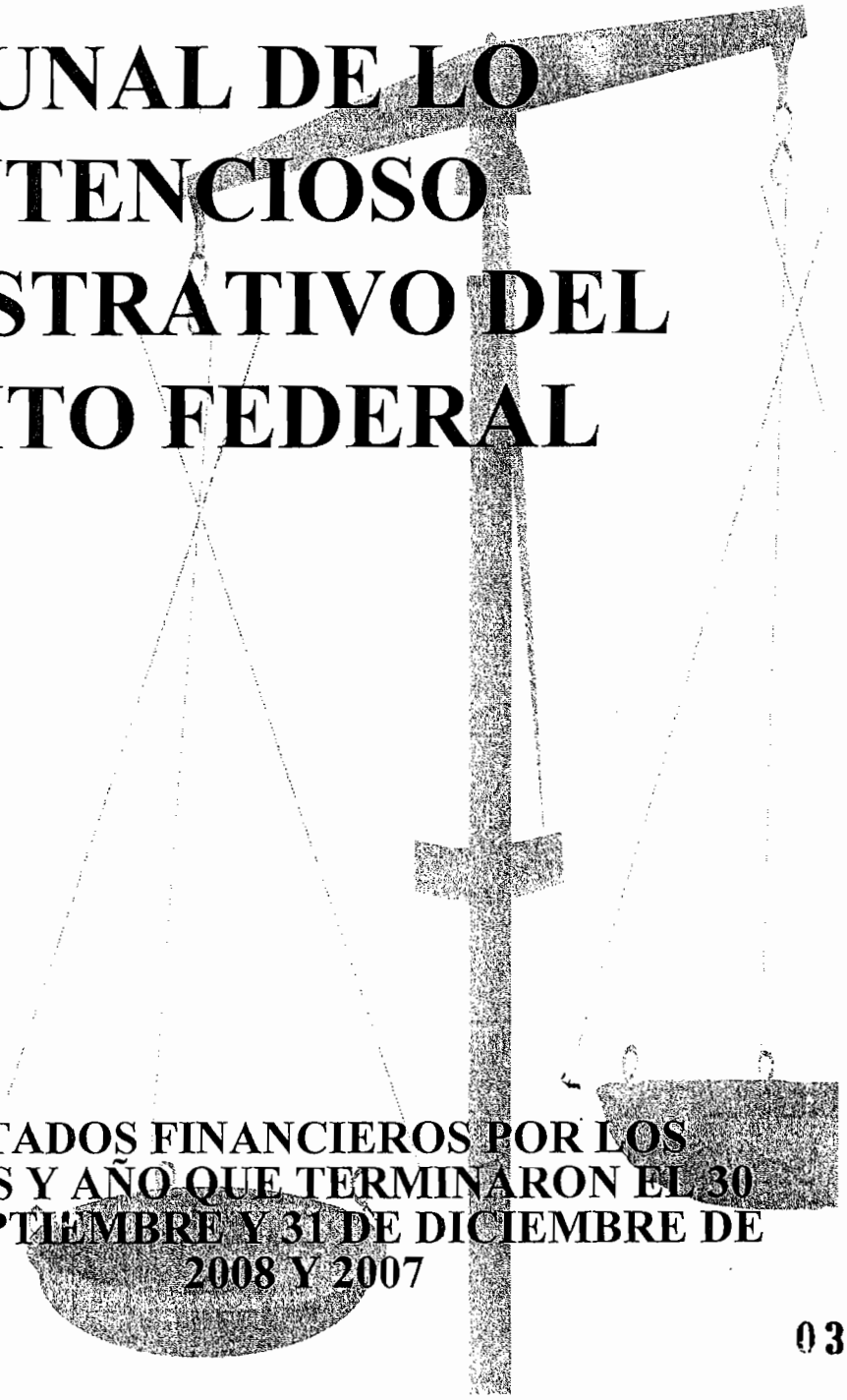

ESTADOS FINANCIEROS POR LOS MESES Y AÑO QUE TERMINARON EL 30 DE SEPTIEMBRE Y 31 DE DICIEMBRE DE 2008 Y 2007

037

34

DEFINITIVO

Tribunal de lo Contencioso Administrativo del Distrito Federal

BALANCES GENERALES
30 DE SEPTIEMBRE Y 31 DE DICIEMBRE DEL 2008 y 2007
(En pesos)

ACTIVO	2008	2007
ACTIVO CIRCULANTE:		
Efectivo e inversiones temporales (Nota 3)	$ 8,304,087	$ 17,515,934
Cuentas por cobrar (Nota 4)	16,570	-
Activo circulante	8,320,657	17,515,934
MOBILIARIO Y EQUIPO - Neto (Nota 5)	30,562,164	30,269,545
INTEGRACIÓN EN VARIACIONES DE ACTIVO FIJO		
T O T A L	$ 38,882,821	$ 47,785,479
PASIVO Y PATRIMONIO CONTABLE		
PASIVO CIRCULANTE:		
Cuentas por pagar (Nota 6)	$ 284,310	$ 5,512,028
Impuestos y gastos acumulados (Nota 7)	2,529,089	6,365,805
Pasivo total	2,813,399	11,877,833
PATRIMONIO (Nota 8):		
Patrimonio	$ 30,562,164	$ 30,269,545
Remanente del periodo	5,507,258	5,638,101
Total patrimonio	36,069,422	35,907,646
T O T A L	$ 38,882,821	$ 47,785,479

Las notas adjuntas son parte de los estados financieros.

ELABORÓ	REVISÓ	AUTORIZÓ
L.C. MAGDALENO MARTINEZ PÉREZ. JUD DE CONTABILIDAD	L.C. ARACELI VENTOLERO VEGA. SUBDIRECTORA DE RECURSOS FINANCIEROS	MTRO. RAFAEL MUÑOZ FRAGA DIRECTOR ADMINISTRATIVO

DEFINITIVO

Tribunal de lo Contencioso Administrativo del Distrito Federal

ESTADOS DE RESULTADOS
NUEVE MESES Y AÑO QUE TERMINARON EL 30 DE SEPTIEMBRE Y 31 DE DICIEMBRE DEL 2008 y 2007
(En pesos)

	2008	2007
INGRESOS:		
Ministración del G.D.F.	$162,819,856	$248,903,280
EGRESOS:		
Servicios Personales	135,615,888	210,213,675
Materiales y Suministros	948,980	1,741,906
Servicios Generales	20,566,525	29,329,134
Ayudas, Subsidios y Aportaciones	86,307	135,810
Bienes Muebles e Inmuebles	292,619	1,986,956
	157,510,319	243,407,481
REMANENTE PRESUPUESTAL	5,309,537	5,495,799
INGRESO INTEGRAL DE FINANCIAMIENTO (Nota 9)	195,915	66,032
OTROS INGRESOS (Nota 10)	1,806	76,270
REMANENTE DEL PERIODO NETO	$ 5,507,258	$ 5,638,101

Las notas adjuntas son parte de los estados financieros.

ELABORÓ	REVISÓ	AUTORIZÓ
L.C. MAGDALENO MARTINEZ PEREZ. JUD DE CONTABILIDAD	L.C. ARACELÍ VENTOLERO VEGA. SUBDIRECTORA DE RECURSOS FINANCIEROS	MTRO. RAFAEL MUÑOZ FRAGA DIRECTOR ADMINISTRATIVO

039

36

DEFINITIVO

Tribunal de lo Contencioso Administrativo del Distrito Federal

ESTADOS DE VARIACIONES EN EL PATRIMONIO (Nota 8)
NUEVE MESES Y AÑO QUE TERMINARON EL 30 DE SEPTIEMBRE Y 31 DE DICIEMBRE DEL 2008 y 2007
(En pesos)

	Adquisiciones Tribunal y G.D.F.	Donaciones	Remanente del Periodo	Total Patrimonio
SALDOS AL 1o. DE ENERO DEL 2007	$ 30,167,828	$ 101,717	$ 3,487,693	$ 33,757,238
Reintegro de Remanente	-	-	(3,487,693)	(3,487,693)
Remanente del Periodo	-	-	5,638,101	5,638,101
SALDOS AL 31 DE DICIEMBRE DEL 2007	30,167,828	101,717	5,638,101	35,907,646
Reintegro de Remanente	-	-	(5,638,101)	(5,638,101)
Remanente del Periodo	-	-	5,507,258	5,507,258
Adquisiciones del periodo	292,619	-	-	292,619
SALDOS AL 30 DE SEPTIEMBRE DEL 2008	$ 30,460,447	$ 101,717	$ 5,507,258	$ 36,069,422

Las notas adjuntas son parte de los estados financieros.

ELABORÓ	REVISÓ	AUTORIZÓ
L.C. MAGDALENO MARTINEZ PÉREZ. JUD DE CONTABILIDAD	L.C. ARACELÍ VENTOLERO VEGA. SUBDIRECTORA DE RECURSOS FINANCIEROS	MTRO. RAFAEL MUÑOZ FRAGA DIRECTOR ADMINISTRATIVO

DEFINITIVO

Tribunal de lo Contencioso Administrativo del Distrito Federal

ESTADOS DE CAMBIOS EN LA SITUACIÓN FINANCIERA
NUEVE MESES Y AÑO QUE TERMINARON EL 30 DE SEPTIEMBRE Y 31 DE DICIEMBRE DEL 2008 y 2007
(En pesos)

	2008	2007
OPERACIÓN:		
Remanente del periodo neto	$ 5,507,258	$ 5,638,101
Partidas que no requirieron generaron la (utilización) de recursos		
	5,507,258	5,638,101
Cambios en activos y pasivos de operación:		
Cuentas por cobrar	(16,570)	72,610
Cuentas por pagar	(5,227,718)	(18,971,878)
Impuestos y gastos acumulados	(3,836,716)	-
Recursos utilizados por la operación	(3,573,746)	(13,261,167)
FINANCIAMIENTO:		
Patrimonio	292,619	1,193,335
Recursos generados en actividades de Financiamiento	292,619	1,193,335
INVERSION:		
Reintegro de Remanente	(5,638,101)	(3,487,693)
Adquisiciones y bajas de activo fijo - neto	(292,619)	(1,193,335)
Recursos utilizados en actividades de inversión	(5,930,720)	(4,681,028)
EFECTIVO E INVERSIONES TEMPORALES:		
Disminución	(9,211,847)	(16,748,860)
Saldo al inicio del año	17,515,934	34,264,794
Saldo al final del año	$ 8,304,087	$ 17,515,934

Las notas adjuntas son parte de los estados financieros.

ELABORÓ	REVISÓ	AUTORIZÓ
L.C. MAGDALENO MARTÍNEZ PÉREZ. JUD DE CONTABILIDAD	L.C. ARACELÍ VENTOLERO VEGA. SUBDIRECTORA DE RECURSOS FINANCIEROS	MTRO. RAFAEL MUÑOZ FRAGA DIRECTOR ADMINISTRATIVO

041

ESTADOS DE RESULTADOS PRESUPUESTALES
NUEVE MESES Y AÑO QUE TERMINARON EL 30 DE SEPTIEMBRE Y 31 DE DICIEMBRE DEL 2008 y 2007
(En pesos)

	2008	2007
INGRESOS:		
Ministración del G.D.F.	$162,819,856	$248,903,280
EGRESOS:		
Servicios Personales **(Capitulo 1000)**	135,615,888	210,213,675
Materiales y Suministros **(Capitulo 2000)**	948,980	1,741,906
Servicios Generales **(Capitulo 3000)**	20,566,525	29,329,134
Ayudas, Subsidios y Aportaciones **(Capitulo 4000)**	86,307	135,810
Bienes Muebles e Inmuebles **(Capitulo 5000)**	292,619	1,986,956
	157,510,319	243,407,481
Remanente de Aportaciones para Órganos Autónomos del G.D.F.	5,309,537	5,495,799
TOTAL EGRESOS	$162,819,856	$248,903,280

Las notas adjuntas son parte de los estados financieros.

ELABORÓ	REVISÓ	AUTORIZÓ
L.C. MAGDALENO MARTINEZ PÉREZ. JUD DE CONTABILIDAD	L.C. ARACELÍ VENTOLERO VEGA. SUBDIRECTORA DE RECURSOS FINANCIEROS	MTRO. RAFAEL MUÑOZ FRAGA DIRECTOR ADMINISTRATIVO

042

DEFINITIVO

Tribunal de lo Contencioso Administrativo del Distrito Federal

VARIACIONES EN EL ACTIVO FIJO (Nota 5)
NUEVE MESES Y AÑO QUE TERMINARON EL 30 DE SEPTIEMBRE Y 31 DE DICIEMBRE DEL 2008 y 2007
(En pesos)

Activos Fijos	Saldo al 31-Dic-2007	Inversión del periodo Adiciones	Inversión del periodo Bajas	Saldo al 30-Sep-2008
Equipo de Transporte	$ 5,845,890	$ -	$ -	$ 5,845,890
Mob y Equipo de Oficina (1)	$ 9,942,489	$ 81,468	$ -	$ 10,023,957
Equipo de Computo (2)	$ 11,690,435	$ 211,151	$ -	$ 11,901,586
Equipo de Comunicación	$ 1,837,447	$ -	$ -	$ 1,837,447
Equipo de Seguridad	$ 903,691	$ -	$ -	$ 903,691
Bienes Artísticos y Culturales	$ 38,525	$ -	$ -	$ 38,525
Equipo Médico y Laboratorio	$ 9,814	$ -	$ -	$ 9,814
Instrumental Médico y Lab	$ 1,254	$ -	$ -	$ 1,254
TOTAL ACTIVOS FIJOS	$ 30,269,545	$ 292,619	$ 0	$ 30,562,164

(1) Las adiciones del ejercicio 2008 se integran por: Tres Nichos Pino Cristal **($13,800)**, Enmicadora **($1,417)**, Sierra Eléctrica y Lijadora **($4,217)**, Anaqueles Metálicos **($35,393)** y **2** Carros transportadores de oficios **($3,220)**, **1** Frigobar para la Presidencia **($2,599)**, **1** Compresora **($1,770)**, **1** Proyector **($9,852)** y **2** Nichos para banderas **($9,200)**.
(2) En este ejercicio se han adquirido: **14** Impresoras Laser Duplex HP **($211,151)**.

Las notas adjuntas son parte de los estados financieros.

ELABORÓ	REVISÓ	AUTORIZÓ
L.C. MAGDALENO MARTINEZ PÉREZ. JUD DE CONTABILIDAD	L.C. ARACELÍ VENTOLERO VEGA. SUBDIRECTORA DE RECURSOS FINANCIEROS	MTRO. RAFAEL MUÑOZ FRAGA DIRECTOR ADMINISTRATIVO

043

40

Tribunal de lo Contencioso Administrativo del Distrito Federal

NOTAS A LOS ESTADOS FINANCIEROS
NUEVE MESES Y AÑO QUE TERMINARON EL 30 DE SEPTIEMBRE Y 31 DE DICIEMBRE DEL 2008 y 2007
(En pesos)

1.-ANTECEDENTES

Con la publicación de la Ley que lo regula el 17 de Marzo de 1971, nace a la vida institucional el Tribunal de lo Contencioso Administrativo del Distrito Federal, cuyo principal objetivo es conocer, dirimir y resolver por la vía jurisdiccional los conflictos jurídicos que se generan o crean por resoluciones o actos de las autoridades administrativas del Distrito Federal, que principalmente pudieran ser en agravio de los gobernados.

La instauración del Tribunal dentro del marco de las Instituciones del Distrito Federal, obedece entre otras razones, al desbordamiento de las necesidades de carácter colectivo que se manifiestan con mayor intensidad en su circunscripción territorial.

Este Tribunal identificado como Órgano Autónomo local del Distrito Federal, está dotado de plena jurisdicción y autonomía para dictar sus fallos, y asimismo, es independiente de las autoridades administrativas.

Justamente la denominación del Tribunal obedece al ámbito donde opera, así como a sus propósitos y fines. Entendiendo que el término "Contencioso", deriva de los conflictos de los que conoce y resuelve, mientras que la palabra "Administrativo" está referido a las autoridades administrativas, de las cuales emanan los actos o resoluciones de carácter administrativo o fiscal, que dan origen a esos litigios.

Además de las funciones propiamente jurisdiccionales que se llevan a cabo este Órgano Jurisdiccional presenta una característica por demás loable, ya que se brinda apoyo generalizado a la población mediante los servicios de asesoria y defensorías jurídicas absolutamente gratuitas.

Es menester resaltar que a partir del año 2001, el Tribunal adquirió su autonomía presupuestal del Gobierno del Distrito Federal, consolidándose su naturaleza de Órgano local Autónomo, con dicha separación, se ratificó la imparcialidad del órgano, para seguir siendo una instancia confiable ante los ciudadanos.

044

De acuerdo al Decreto que lo crea, el Tribunal de lo Contencioso Administrativo del Distrito Federal tiene a su cargo las atribuciones siguientes:

- ✓ Recibir demandas
- ✓ Tramitar juicios
- ✓ Revisar expedientes pendientes de sentencia
- ✓ Dictar sentencias
- ✓ Interponer recursos
- ✓ Admitir demandas de amparo y cumplimentar sentencias
- ✓ Resolver contradicciones entre resoluciones dictadas por las salas
- ✓ Establecer precedentes y fijar jurisprudencia
- ✓ Brindar servicio gratuito de asesoría y defensa jurídica

2.-RESUMEN DE LAS PRINCIPALES POLÍTICAS CONTABLES

A continuación se resumen las principales políticas y principios contables aplicados por el Tribunal en la preparación de sus estados financieros:

a) **Bases de preparación** – Las operaciones efectuadas por el Tribunal son registradas a valor histórico, en el momento en que son realizadas. La información financiera es preparada con base en los Manuales de Procedimientos de la Subdirección de Recursos Financieros, así como en casos específicos la aplicación de los Principios de Contabilidad Gubernamental y en su caso las Normas de Información Financiera.

b) **Mobiliario y equipos** – Se registran al costo de adquisición. Las reparaciones se afectan directamente al presupuesto del ejercicio.
No se reconoce la depreciación del mobiliario y equipo, así como, los efectos inflacionarios en estos activos.
Los estados financieros del 2008 y 2007, están a pesos de distinto poder adquisitivo, por lo tanto no son comparables.

c) **Cuentas de orden**.- El manejo y control del presupuesto, así como los remanentes de ejercicios anteriores, se registran en cuentas de orden.

d). **Reclasificaciones** – Se han hecho algunas reclasificaciones en los estados financieros de 2007, para conformarlas con las utilizadas en 2008

045

3. EFECTIVO E INVERSIONES TEMPORALES

	2008	2007
BBVA Bancomer, SA	$ 5,000	$ -
Banco Santander, SA	8,299,087	17,515,934
	$ 8,304,087	$ 17,515,934

4. CUENTAS POR COBRAR

	2008	2007
Deudores diversos **(1), (2) y (3)**	$ 5,189	$ -
Fondo revolvente **(4)**	9,000	-
Impuestos por recuperar **(5)**	2,381	-
	$ 16,570	$

(1) Gastos a comprobar a nombre del Lic. Felipe Uribe Rosaldo por publicación de gaceta **($2,504).y** Mtro. Rafael Muñoz Fraga por recargos del 2% sobre nomina derivados de la auditoría del ejercicio 2007 **(1,037)**, actualización y recargos por retención de sueldos y salarios 2006 **($581)**.

(2) Remanente de diferencias del ejercicio 2007, que corresponden a Impuesto sobre la Renta del personal que labora en este Órgano Jurisdiccional, derivado a que principalmente se encuentran de licencia **($936)**.

(3) Infracción de vehículo asignado al C. David Antonio Barajas, el cual ya no labora en este H. Tribunal **($131)**

(4) Fondos asignados a las áreas de Recursos Materiales y Servicios Generales **($7,500)** a nombre de Pedro J. Hernández Vásquez y a Oficialia de Partes **($500)** a nombre de Citlali Cruz Martínez, así como a Presidencia de este H. Tribunal **($1,000)** a nombre de Hortensia Pineda Juárez.

(5) Pago en exceso de retenciones de Impuesto sobre la Renta, derivado de la cancelación en el mes de Enero de 2008 del cheque número 8382, a nombre de Leonardo González Armendáriz **($2,381)**.

5. MOBILIARIO Y EQUIPO

Dentro de este rubro se encuentran considerados los bienes donados y adquiridos con anterioridad al ejercicio 2001, año en que fue reconocida la autonomía presupuestal en el manejo de los recursos de este H. Tribunal respecto del Gobierno del Distrito Federal. Asimismo, se tienen registrados los activos fijos adquiridos por el propio Tribunal, durante los períodos 2001-2008.

046

6. CUENTAS POR PAGAR

Esta cuenta se integra con los siguientes rubros:

	2008	2007
Acreedores diversos	$ 285	$ 5,380,435
Pagos a terceros	284,025	131,593
	$ 284,310	$ 5,512,028

Acreedores diversos se integra por los pasivos aún pendientes de pago al 30 de Septiembre de 2008 de cuentas por pagar generados al 31 de Diciembre de 2007; como se muestra en el comparativo siguiente:

	2008	2007
Tesorería.	$ -	$ 22,879
ISSSTE	-	608,155
José Harari Sasson	-	1,585,034
Diseño Particular en Limpieza, SA de CV	-	121,341
Policía Auxiliar del G.D.F.	-	119,821
Seguros Inbursa, SA	-	9,981
Zurich Cía. de Seguros, SA	-	6,061
Elevadores Schindler, SA de CV	-	15,359
Computación Sistemas y Productividad, SA de C	-	31,216
CICOVISA, SA de CV	-	194,713
Atención Corporativa, SA de CV	-	246,178
Teléfonos de México, SA de CV	-	1,392
Cía. de Luz y Fuerza del Centro	-	72,064
Radiomovil DIPSA, SA de CV	-	2,768
Alestra, S de RL.		91,376
Comercial Garvil, SA de CV	-	13,398
Cablevisión, SA de CV	285	284
Leonardo González Armendáriz	-	25,000
Hortensia Arellanes Barriga	-	6,000
Graciela Orozco López	-	6,675
Metlife México, SA	-	312,971
Ingeniería Eléctrica y Manto, SA de CV	-	22,310
Servicios Educativos Computacionales, SA de CV	-	59,997

047

Roberto A. Pérez Vargas	-	7,303
Gilberto Chávez Orozco	-	10,500
Creatividad Comercial, SA de CV	-	3,795
Multisistemas contra Incendio, SA de CV	-	10,626
Ottomotores, SA de CV	-	6,381
Comunicart & Consulting, SA de CV	-	76,128
Ofiproductos de Computación, SA de CV	-	1,492,700
Embotelladora Dion, SA de CV	-	2,118
Sistema de Encuadernación, SA de CV	-	782
Iván Rojas Rodríguez	-	108,323
Lic. Mag. Laura E Aceves Gutiérrez	-	786
Lic. Joaquín Crespo Zúñiga	-	22,022
Lic. Mag. José Raúl Armida Reyes	-	886
Sistemas Empresariales Dabo, SA de CV		63,112
	$ 285	$ 5,380,435

El rubro de **pagos a terceros** se integra de la siguiente manera:

	2008	2007
Incidencias nómina	$ 48,354	$ 110,027
Cuotas sindicales	(9)	13,606
Pensiones alimenticias		7,960
Hidalgo Colectivo	37,879	-
Aportaciones FONAC	107	-
Metlife México, S.A. 1 Qna. Mayo	118	-
ISSSTE Seguro de Salud	546	-
ISSSTE Seguro de Inv. y Vida – serv. sociales	254	-
ISSSTE Seguro de Retiro, Cesantía y Vejez	196,776	-
	$ 284,025	$ 131,593

7. IMPUESTOS Y GASTOS ACUMULADOS

Los impuestos registrados al 30 de Septiembre de 2008, serán enterados a más tardar el 17 del mes siguiente, de conformidad con las disposiciones fiscales relativas.

Los impuestos y gastos acumulados se integran con los siguientes rubros:

	2008	2007
Impuestos por pagar	$ 2,529,089	$ 6,356,637
Sueldos por pagar	-	9,168
	$ 2,529,089	$ 6,365,805

048

El rubro de **impuestos por pagar** se integra de la siguiente manera:

	2008	2007
2% sobre Nómina	$ -	$ 645,736
10% ISR sobre Arrendamiento	156,616	306,292
ISR de Nómina	2,372,132	5,399,788
ISR Salarios Asimilados	341	4,821
	$ 2,529,089	$ 6,356,637

Los impuestos correspondientes al ejercicio de 2007, fueron enterados el 15 de Enero de 2008.

El Impuesto sobre Nóminas correspondiente al mes de Septiembre de 2008 será enterado a más tardar el día 17 de Octubre del presente año.

El rubro de **sueldos por pagar** se integra de la siguiente manera:

	2008	2007
Aguinaldo proporcional	$ -	$ 6,184
Ayuda de lentes	-	2,984
	$ -	$ 9,168

8. PATRIMONIO

El patrimonio del Tribunal se integra por las adquisiciones de activo fijo que han sido realizadas a través de donaciones recibidas del Gobierno del Distrito Federal y con recursos presupuestales; así como con recursos de ingresos de carácter excepcional.

a. El patrimonio se integra como sigue:

	2008	2007
Adquisiciones GDF	$ 1,391,608	$ 1,391,608
Adquisiciones Tribunal	29,068,839	28,776,220
Donaciones	101,717	101,717
	$ 30,562,164	$ 30,269,545

049

9. INGRESO INTEGRAL DE FINANCIAMIENTO

Se integra por los rendimientos generados durante el periodo de Enero-Septiembre y Enero-Diciembre de 2008 y 2007, según estados de cuenta bancarios de Banco Santander, S.A.:

	2008	2007
Intereses ganados **(Ene-Sep)**	$ 37,136	$ 66,032
Intereses por Inversión **(Jul-Sep)**	158,779	-
	$ 195,915	$ 66,032

10. OTROS INGRESOS

Se integra por los ingresos esporádicos generados durante el periodo de Enero-Septiembre y Enero-Diciembre de 2008 y 2007.

	2008	2007
Reintegro de llamadas no oficiales	$ -	$ 446
Venta de vehículos **(1)**	-	51,443
Venta de cartón reciclado	-	607
Venta de papel reciclado **(2-2008)** y **(3-2007)**	520	4,099
Recuperación de aguinaldo **(4)**	-	8,567
Depósito efectuado	-	20
Recuperación vales de despensa **(5 - 2008)**	786	40
Venta de cartuchos **(6)**	-	11,031
Otros ingresos **(7 - 2008)**	500	17
	$ 1,806	$ 76,270

(1) Mediante subasta pública del día 7 de Febrero de 2007, de dos vehículos Tsuru.
(2) Según oficio DA/SRMG/171/2008 de fecha 27 de Mayo de 2008.
(3) Según oficios DA/SRMSG/147/2007, DA/SRMSG/196/2007 y DA/SRMSG/246/2007, de fechas 26 de Abril, 14 de Junio y 11 de Septiembre de 2007. (diferentes ponencias de este H. Tribunal).
(4) Según oficios SRH/694/2007 y SRH/789/2007, de fechas 13 de Junio y 4 de Julio de 2007.
(5) Vales de despensa entregados en la primera quincena de mes; cuando las personas causan baja, la Subdirección de Recursos Humanos realiza el ajuste correspondiente en el cálculo de su finiquito.

050

(6) Según oficios DA/SRMSG/244/2007 y DA/SRMSG/307/2007, de fechas 5 de Septiembre y 4 de Diciembre de 2007. (Toner de diferentes modelos).
(7) Corresponde a depósito no identificado de **($417)** y depuración de cuentas **($1)**. Un depósito por cargo extra de tarjetas de presentación Mag. Minutti **($22)** y deposito efectuado de más correspondiente a una comprobación del ch-9224 **($60).**

11. SITUACION FISCAL

El Tribunal de lo Contencioso Administrativo tiene la obligación de retener y enterar los impuestos y cuotas por concepto de pago de remuneraciones a sus trabajadores; así como exigir que la documentación por concepto de pagos reúna los requisitos fiscales establecidos por la(s) Leyes correspondientes.

12. CONTINGENCIAS LABORALES

Con fecha 04 de Enero de 2008, se notifico a este Órgano Jurisdiccional del acuerdo del Tribunal Federal de Conciliación y Arbitraje, dictado en el juicio laboral de Pérez Sánchez Miguel Ángel en contra de este H. Tribunal, con número de expediente 3386/02, mismo que establece que el actor deberá ser reinstalado.

Asimismo y en cumplimiento con el acuerdo de Sala Superior tomado en sesión plenaria del 19 de Junio del año en curso y mediante oficio número 08(1)-12618/08 en el cual se informa a la Dirección Administrativa de este H. Tribunal; se dio cuenta del Laudo dictado por los "CC. Magistrados del Tribunal Federal de Conciliación y Arbitraje" por el que se absuelve al Tribunal de lo Contencioso Administrativo del Distrito Federal de reinstalar al Lic. Miguel Ángel Pérez Sanchez, así como de pagarle los salarios caídos reclamados y otras prestaciones.

****

051

DEFINITIVO

EPCG EXPLICACIÓN A LA EVOLUCIÓN PRESUPUESTAL POR CAPÍTULO DE GASTO

UNIDAD RESPONSABLE: 27 A0 00 TRIBUNAL ELECTORAL DEL DISTRITO FEDERAL

PERIODO: ENERO - SEPTIEMBRE 2008

PR	CAPÍTULO	PRESUPUESTO (Pesos con dos decimales) PROGRAMADO MODIFICADO (1)	EJERCIDO (2)	PENDIENTE DE PAGO (3)	DEVENGADO 2+3=(4)	VAR. 4-1=(5)	A) EXPLICAR LAS VARIACIONES DEL PRESUPUESTO DEVENGADO RESPECTO DEL PROGRAMADO MODIFICADO AL PERIODO. B) SEÑALAR LOS CONCEPTOS DE GASTO REGISTRADOS COMO PENDIENTE DE PAGO Y EXPLICAR LAS CAUSAS QUE LO ORIGINARON.
11	1000	93,482,007.23	84,732,479.56	3,155,000.00	87,887,479.56	-5,594,527.67	A) Situación: Provisión para cubrir el pago de una demanda laboral en contra de este Órgano Jurisdiccional. Causa de la situación: En proceso de resolución, por lo que se requiere tener esta provisión y actualizarla hasta el momento del fallo. Insumos que se dejaron de adquirir (cuantificar): Ninguno, se debe a una provisión presupuestal - contable. B) Impuesto del 2% sobre nominas, aportaciones de seguridad social, cuotas seguro de retiro y cuotas para el fondo de ahorro, todos debido a que las fechas de pago son en los primeros días de octubre de 2008.
11	2000	1,634,177.98	647,048.45	374,500.00	1,021,548.45	-612,629.53	A) Situación: En proceso licitacion para la adquisición de Materiales y Equipo de Computo. Causa de la situación: Para el reforazmiento de la infraestructura de atención a los requerimientos del proceso electoral. B) En proceso de Licitación la adquisición de papeleria, articulos de oficina, consumibles y accesorios de computo y herramnientas menores.
11	3000	8,945,959.45	5,100,147.16	747,886.81	5,848,033.97	-3,097,925.48	A) Se encuentra en proceso las licitaciones, para la adquisición de los servicios generales. B) Los prestadores de servicios no han presentado las facturas correspondientes para poder realizar el pago.
11	5000	2,002,575.24	18,400.00	1,983,000.00	2,001,400.00	-1,175.24	A) Se encuentra en proceso las licitaciones, para la adquisición de los Bienes Muebles B) En proceso de Licitación la adquisición de mobiliario, equipo de administración y equipo de computo.
11	6000	1,800,000.00	0.00	1,800,000.00	1,800,000.00	0.00	A) No aplica B) Se encuentra pendiente el pago de la remodelación al edficio.
TOTAL PROGRAMA		107,864,719.90	90,498,075.17	8,060,386.81	98,558,461.98	-9,306,257.92	
TOTAL UR		107,864,719.90	90,498,075.17	8,060,386.81	98,558,461.98	-9,306,257.92	

DEFINITIVO

EPPA EXPLICACIÓN A LA EVOLUCIÓN PRESUPUESTAL DEL GASTO REGISTRADO CON DÍGITO IDENTIFICADOR 10 Y 11

UNIDAD RESPONSABLE: 27 A0 00 TRIBUNAL ELECTORAL DEL DISTRITO FEDERAL

PERIODO: ENERO - SEPTIEMBRE 2008

CAPÍTULO	PRESUPUESTO (Pesos con dos decimales)					A) EXPLICAR LAS VARIACIONES DEL PRESUPUESTO DEVENGADO RESPECTO DEL PROGRAMADO MODIFICADO AL PERIODO.
	PROGRAMADO MODIFICADO (1)	EJERCIDO (2)	PENDIENTE DE PAGO (3)	DEVENGADO 2+3=(4)	VAR. 4-1=(5)	B) SEÑALAR LOS CONCEPTOS DE GASTO REGISTRADOS COMO PENDIENTE DE PAGO Y EXPLICAR LAS CAUSAS QUE LO ORIGINARON.
1000						
2000		NO APLICA				
3000						
TOTAL PROGRAMA						
TOTAL UR						

002

DEFINITIVO

EAP-I EVOLUCIÓN DE LAS ADECUACIONES PRESUPUESTALES

UNIDAD RESPONSABLE: 27 A0 00 TRIBUNAL ELECTORAL DEL DISTRITO FEDERAL			
PERIODO: ENERO - SEPTIEMBRE 2008			
PRESUPUESTO (Pesos con dos decimales)			
ORIGINAL: (3)	MODIFICADO: (4)	VARIACIÓN ABSOLUTA: (4 - 3) = (5)	VARIACIÓN %: (6) = ((4/3)-1)*100

PROYECTOS, ACCIONES O PROGRAMAS 1/	PR	PRESUPUESTO ORIGINAL	PRESUPUESTO MODIFICADO	PRESUPUESTO EJERCIDO	FUENTE DE FINANCIAMIENTO	GCI

NO APLICA

1/ Se refiere a programas públicos, no presupuestales

003

DEFINITIVO

EAP-II EXPLICACIÓN A LAS ADECUACIONES PRESUPUESTALES

UNIDAD RESPONSABLE: 27 A0 00 TRIBUNAL ELECTORAL DEL DISTRITO FEDERAL

PERIODO: ENERO - SEPTIEMBRE 2008

PROYECTOS, ACCIONES O PROGRAMAS 1/	RESULTADO ESPERADO O NECESIDAD A SATISFACER	DESCRIPCIÓN	POBLACIÓN BENEFICIADA O EN SU CASO AFECTADA
	NO APLICA		

1/ Se refiere a programas públicos, no presupuestales

IPC-1000 INCREMENTO PRESUPUESTAL DEL CAPÍTULO 1000

UNIDAD RESPONSABLE: 27 A0 00 TRIBUNAL ELECTORAL DEL DISTRITO FEDERAL
PERIODO: ENERO - SEPTIEMBRE 2008

	PRESUPUESTO (Pesos con dos decimales)			
GCI	CALENDARIZACIÓN PRESUPUESTAL ORIGINAL AL PERIODO *	EJERCIDO AL PERIODO	VAR 3-2=(4)	A) EXPLICAR LAS CAUSAS QUE GENERARON EL INCREMENTO PRESUPUESTAL DE LOS RECURSOS EJERCIDOS RESPECTO A LA CALENDARIZACIÓN PRESUPUESTAL ORIGINAL AL PERIODO
		NO APLICA		

* Considerar únicamente las cifras autorizadas en su calendario original al periodo(Enero-Junio 2008)

PAPR PRINCIPALES ACCIONES, PROGRAMAS PÚBLICOS O PROYECTOS REALIZADOS

UNIDAD RESPONSABLE: 27 A0 00 TRIBUNAL ELECTORAL DEL DISTRITO FEDERAL

PERIODO: ENERO - SEPTIEMBRE 2008

EJE DEL PROGRAMA GENERAL DE DESARROLLO 2007-2012	OBJETIVO DEL EJE	ACCIONES, PROGRAMAS[1] O PROYECTOS	MONTO	CARACTERÍSTICAS	POBLACIÓN BENEFICIADA	INDICADOR ASOCIADO E INTERPRETACIÓN
(3)	(4)	(5)	(6)	(7)	(8)	(9)
Seguridad y justicia expedita	Tener un sistema de justicia democrático e igualitario, con participación ciudadana y apego a los derechos humanos .	Atender juicios electorales y para la protección de los derechos políticos electorales del ciudadano.	25,445,544.61	La principal característica es fomentar la participación democrática en el Distrito Federal; Es importante puntualizar que la atención de juicios por parte de este tribunal depende de que los ciudadanos o partidos políticos presenten asuntos a su consideración, ya que este órgano no puede intervenir de oficio.	Partidos políticos y población en general	NO APLICA
		Atender juicios de revisión constitucional y para la protección de los derechos políticos electorales del ciudadano de carácter federal, así como emitir tesis relevantes y jurisprudenciales	18,553,046.03	La principal característica es fomentar la participación democrática en el Distrito Federal, además la atención de juicios de revisión constitucional y juicios para la protección de los derechos políticos electorales de los ciudadanos, depende la promoción de los interesados, ya que este órgano no puede intervenir de oficio.	Partidos políticos y población en general	NO APLICA

1/ Se refiere a programas públicos, no presupuéstales

DEFINITIVO

Ciudad de México
Capital en Movimiento

Informe de Avance Trimestral

Secretaría de Finanzas
Subsecretaría de Egresos

ARMEG ACCIONES REALIZADAS EN MATERIA DE EQUIDAD DE GÉNERO

NIDAD RESPONSABLE: 27 A0 00 TRIBUNAL ELECTORAL DEL DISTRITO FEDERAL

ERIODO: ENERO - SEPTIEMBRE 2008

ROYECTOS, ACCIONES O PROGRAMAS [1]	PR	Presupuesto (pesos con dos decimales) ORIGINAL ANUAL	MODIFICADO ANUAL	PROGRAMADO MODIFICADO AL PERIODO	EJERCIDO	CARACTERÍSTICAS	INDICADOR ASOCIADO E INTERPRETACIÓN
	NO APLICA						

[1] Se refiere a programas públicos, no presupuestales

ADyS AYUDAS, DONATIVOS Y SUBSIDIOS

UNIDAD RESPONSABLE: 27 A0 00 TRIBUNAL ELECTORAL DEL DISTRITO FEDERAL

PERIODO: ENERO - SEPTIEMBRE 2008

AYUDAS, DONATIVOS Y SUBSIDIOS	BENEFICIARIO		MONTO	CARACTERÍSTICAS
	TIPO[1/]	TOTAL		
	NO APLICA			

1/ Tipo de Beneficiarios seran personas, grupos, asociaciones o empresas

DEFINITIVO

Informe de Avance Trimestral

Secretaría de Finanzas
Subsecretaría de Egresos

PROSAP PROGRAMAS QUE OTORGAN SUBSIDIOS Y APOYOS A LA POBLACIÓN

UNIDAD RESPONSABLE: 27 A0 00 TRIBUNAL ELECTORAL DEL DISTRITO FEDERAL

PERIODO: ENERO - SEPTIEMBRE 2008

DENOMINACIÓN DEL PROGRAMA 1/	DELEGACIÓN	COLONIA	POBLACIÓN OBJETIVO	PRESUPUESTO (Pesos con dos decimales)		
				ORIGINAL ANUAL	MODIFICADO AL PERIODO	EJERCIDO
	NO APLICA					

1/ Se refiere a programas públicos no presupuestales

FPC FONDO DE PROTECCCIÓN CIVIL

UNIDAD RESPONSABLE: 27 A0 00 TRIBUNAL ELECTORAL DEL DISTRITO FEDERAL

PERIODO: ENERO - SEPTIEMBRE 2008

RUBROS DE GASTO	PRESUPUESTO (Pesos con dos decimales)				DESCRIPCIÓN DE LOS RUBROS DE GASTO
	ORIGINAL ANUAL	MODIFICADO ANUAL	PROGRAMADO MODIFICADO	EJERCIDO	
	NO APLICA				

DEFINITIVO

FIDCO-I FIDEICOMISOS CONSTITUIDOS

UNIDAD RESPONSABLE: 27 A0 00 TRIBUNAL ELECTORAL DEL DISTRITO FEDERAL

PERIODO: ENERO - SEPTIEMBRE 2008

DENOMINACIÓN DEL FIDEICOMISO	FECHA DE SU CONSTITUCIÓN	FIDEICOMITENTE	FIDEICOMISARIO	FIDUCIARIO	OBJETO DE SU CONSTITUCIÓN	MODIFICACIONES AL OBJETO DE SU CONSTITUCIÓN	OBJETIVO ACTUAL	DISPONIBILIDAD DE RECURSOS AL FINALIZAR EL TRIMESTRE ANTERIOR (1)	DISPONIBILIDAD DE RECURSOS AL FINALIZAR EL TRIMESTRE DE REFERENCIA (2)	VARIACIÓN DE LA DISPONIBILIDAD 2-1 = (3)	ESTADO FINANCIERO		
											ACTIVO	PASIVO	CAPITAL
			NO APLICA										

FIDCO-II FIDEICOMISOS CONSTITUIDOS

UNIDAD RESPONSABLE: 27 A0 00 TRIBUNAL ELECTORAL DEL DISTRITO FEDERAL

PERIODO: ENERO - SEPTIEMBRE 2008

DENOMINACIÓN DEL FIDEICOMISO	TIPO DE GASTO GCI	DESTINO DEL GASTO	MONTO EJERCIDO
		NO APLICA	

CC CONVENIOS DE COORDINACIÓN

UNIDAD RESPONSABLE: 27 A0 00 TRIBUNAL ELECTORAL DEL DISTRITO FEDERAL

PERIODO: ENERO - SEPTIEMBRE 2008

NOMBRE	OBJETIVO	VIGENCIA	MONTO	CARACTERÍSTICAS	RESULTADOS
	NO APLICA				

AO ACTIVIDADES INSTITUCIONALES QUE REGISTRARON ANTICIPO DE OBRA

UNIDAD RESPONSABLE: 27 A0 00 TRIBUNAL ELECTORAL DEL DISTRITO FEDERAL

PERIODO: ENERO - SEPTIEMBRE 2008

PR	PE	AI	DENOMINACIÓN	MONTO DEL ANTICIPO (Pesos con dos decimales)	AMORTIZACIÓN DE ANTICIPOS	DESCRIPCIÓN
			NO APLICA			

EVPP-I EVALUACIÓN PROGRAMÁTICO-PRESUPUESTAL DE ACTIVIDADES INSTITUCIONALES

UNIDAD RESPONSABLE: 27 A0 00 TRIBUNAL ELECTORAL DEL DISTRITO FEDERAL

PERIODO: ENERO - SEPTIEMBRE 2008

PR	PE	AI	DENOMINACIÓN	UNIDAD DE MEDIDA	RESULTADOS FÍSICO PROGRAMADO MODIFICADO AL PERIODO (1)	FÍSICO ALCANZADO AL PERIODO (2)	ICMPP (%) 2/1=(3)	PRESUPUESTAL (Pesos con dos decimales) PROGRAMADO MODIFICADO AL PERIODO (4)	EJERCIDO AL PERIODO (5)	PENDIENTE DE PAGO (6)	ANTICIPOS (7)	AMORTIZACIÓN DE ANTICIPOS (8)	IEGPP (%) (5+6-7+8)/4 (9)	IARCM (%) 3/9
11			**Procuración de Justicia**					**107,864,719.40**	**90,498,075.17**	**8,060,386.81**				
	0		**Acciones del Programa Normal**					**107,864,719.40**	**90,498,075.17**	**8,060,386.81**				
		42	**Transferencia a Organos Autónomos**					**107,864,719.40**	**90,498,075.17**	**8,060,386.81**				
			Atender Juicios Electorales y para la protección de los derechos políticos electorales del ciudadano	Juicio	71	71	100.0	30,328,562.50	25,445,544.61	2,266,356.84			91.37	109.4
			Atender Juicios de Revisión Constitucional y para la protección de los derechos políticos electorales del ciudadano de carácter federal, así como, emitir tesis relevantes y jurisprudenciales	Juicio	19	19	100.0	22,113,388.60	18,553,046.03	1,652,463.07			91.37	109.4
			Realizar investigaciones en materia electoral y áreas afines	Investigación	6	6	100.0	2,424,442.38	2,034,097.62	181,170.85			91.37	109.4
			Llevar a cabo el Programa de Difusión Institucional	Campaña	1	1	100.0	3,392,789.50	2,846,537.04	253,532.35				
			Celebrar convenios de colaboración y de intercambio académico	Convenio	46	46	100.0	2,351,700.07	1,973,067.11	175,735.05			91.37	109.4
			Publicar títulos en materia electoral y otras afines	Publicación	51	51	100.0	1,411,019.77	1,183,840.04	105,441.01			91.37	109.4
			Promover relaciones interistitucionales.	Evento	22	22	100.0	3,252,001.63	2,728,416.57	243,011.72			91.37	109.4
			Dictar resoluciones en conflicto laborales y juicios de inconformidad administrativa, así como el procedimiento de responsabilidad, investigación y quejas	Resolución	38	38	100.0	14,304,987.86	12,001,828.53	1,068,966.17			91.37	109.4
			Atender Juicios ante el Poder Judicial de la Federación	Juicio	61	61	100.0	23,694,189.42	19,879,331.70	1,770,591.28			91.37	109.4

DEFINITIVO

EVPP-I EVALUACIÓN PROGRAMÁTICO-PRESUPUESTAL DE ACTIVIDADES INSTITUCIONALES

UNIDAD RESPONSABLE: 27 A0 00 TRIBUNAL ELECTORAL DEL DISTRITO FEDERAL

PERIODO: ENERO - SEPTIEMBRE 2008

PR	PE	AI	DENOMINACIÓN	UNIDAD DE MEDIDA	RESULTADOS										
					FÍSICO			PRESUPUESTAL (Pesos con dos decimales)							
					PROGRAMADO MODIFICADO AL PERIODO (1)	ALCANZADO AL PERIODO (2)	ICMPP (%) 2/1=(3)	PROGRAMADO MODIFICADO AL PERIODO (4)	EJERCIDO AL PERIODO (5)	PENDIENTE DE PAGO (6)	ANTICIPOS (7)	AMORTIZACIÓN DE ANTICIPOS (8)	IEGPP (%) (5+6-7+8)/4 (9)	IARCM (%) 3/9
			Impartir cursos de capacitación y actualización a servidores públicos	Curso	11	11	100.0	3,625,118.47	3,041,460.13	270,893.55			91.37	109.4
			Realizar un seminario Internacional sobre derechos políticos	Seminario	1	1	100.0	256,575.00	215,265.42	19,173.03			91.37	109.4
			Desarrollar e implementar los sistemas de control y ejercicio presupuestal	Sistema	8	8	100.0	709,944.20	595,640.39	53,051.87			91.37	109.4

EVPP-II EXPLICACIÓN A LAS VARIACIONES DE LA EVALUACIÓN PROGRAMÁTICO-PRESUPUESTAL DE ACTIVIDADES INSTITUCIONALES

UNIDAD RESPONSABLE: 27 A0 00 TRIBUNAL ELECTORAL DEL DISTRITO FEDERAL

PERIODO: ENERO - SEPTIEMBRE 2008

PR	PE	AI	DENOMINACIÓN	CAUSAS DE LAS DESVIACIONES	MEDIDAS CORRECTIVAS
11			**Procuración de Justicia**		
	0		**Acciones del Programa Normal**		
		42	**Transferencia a Órganos Autónomos**		
			Atender Juicios Electorales y para la protección de los derechos políticos electorales del ciudadano	Los recursos de apelación derivados de resoluciones electorales recibidos entre enero y septiembre de este año, han sido atendidos en los términos de las leyes aplicables. Es importante puntualizar que la atención de juicios por parte de este tribunal depende de que los ciudadanos o partidos políticos presenten asuntos a su consideración, ya que este órgano no puede intervenir de oficio	No se tiene previsto la implantación de medidas correctivas en virtud de que no hay elementos para su implantación, toda vez que se ha logrado dar atención eficiente.
			Atender Juicios de Revisión Constitucional y para la protección de los derechos políticos electorales del ciudadano de carácter federal, así como, emitir tesis relevantes y jurisprudenciales	La atención de juicios de revisión constitucional y juicios para la protección de los derechos políticos electorales de los ciudadanos, depende de la promoción de los interesados, ya que este órgano no puede intervenir de oficio.	No se tiene previsto la implantación de medidas correctivas en virtud de que no hay elementos para su implantación, toda vez que se ha logrado dar atención eficiente.
			Realizar investigaciones en materia electoral y áreas afines	Accion permanente del Tribunal Electoral del Distrito Federal	
			Llevar a cabo el Programa de Difusión Institucional	Accion permanente del Tribunal Electoral del Distrito Federal	
			Celebrar convenios de colaboración y de intercambio académico	En materia de documentación (celebrar convenios de colaboración e intercambio académico), las cuarenta y seis acciones que se tenían programadas para el periodo reporado fueron cubiertas , lo cual permitió seguir beneficiando durante todo el periodo a los usuarios que así lo solicitaron.	No se tiene previsto la implantación de medidas correctivas en virtud de que no hay elementos para su implantación.
			Publicar títulos en materia electoral y otras afines	Accion permanente del Tribunal Electoral del Distrito Federal	

DEFINITIVO

EVPP-II EXPLICACIÓN A LAS VARIACIONES DE LA EVALUACIÓN PROGRAMÁTICO-PRESUPUESTAL DE ACTIVIDADES INSTITUCIONALES

UNIDAD RESPONSABLE: 27 A0 00 TRIBUNAL ELECTORAL DEL DISTRITO FEDERAL

PERIODO: ENERO - SEPTIEMBRE 2008

PR	PE	AI	DENOMINACIÓN	CAUSAS DE LAS DESVIACIONES	MEDIDAS CORRECTIVAS
			Promover relaciones interistitucionales.	Accion permanente del Tribunal Electoral del Distrito Federal	
			Dictar resoluciones en conflicto laborales y juicios de inconformidad administrativa, así como el procedimiento de responsabilidad, investigación y quejas	Accion permanente del Tribunal Electoral del Distrito Federal	
			Atender Juicios ante el Poder Judicial de la Federación	Accion permanente del Tribunal Electoral del Distrito Federal	
			Impartir cursos de capacitación y actualización a servidores públicos	Accion permanente del Tribunal Electoral del Distrito Federal	

INDICADORES ASOCIADOS A LAS ACTIVIDADES INSTITUCIONALES ESTRATÉGICAS

UNIDAD RESPONSABLE: 27 A0 00 TRIBUNAL ELECTORAL DEL DISTRITO FEDERAL

PERIODO: ENERO - SEPTIEMBRE 2008

PROGRAMA GENERAL DE DESARROLLO DEL D.F. 2007-2012

LÍNEAS DE POLÍTICA

Descripción: (3)

Actividad Institucional Estratégica:	PG/PE/AI (4)	Denominación
Fin	(6)	
Propósito	(7)	
Componente	(8)	
Nombre del Indicador	(9)	NO APLICA
Tipo	(10)	
Objetivo de Medición	(11)	
Fórmula de Cálculo	(12)	
Desagregación Geográfica	(13)	
Meta Anual	(14)	
Interpretación del Resultado	(15)	
Frecuencia de Medición	(16)	
Fuente	(17)	
Valor del Indicador al Cierre de 2007	(18)	
Valor del Indicador al Concluir el Periodo de Análisis en 2008	(19)	
Características de los Valores del Indicador	(20)	

TRIBUNAL ELECTORAL DEL DISTRITO FEDERAL

Posición Financiera, Balanza General Previo al 30/sep/2008.

DEFINITIVO

ACTIVO		PASIVO	
CIRCULANTE		*CIRCULANTE*	
FONDO REVOLVENTE	82,500.00	ACREEDORES DIVERSOS	4,124,507.98
BANCOS	422,136.35	CONTRIBUCIONES X PAGAR	3,884,658.15
INVERSIONES	40,631,646.33		
DEUDORES DIVERSOS	116,241.59	*Total CIRCULANTE*	8,009,166.13
Total CIRCULANTE	41,252,524.27		
		SUMA DEL PASIVO	8,009,166.13
		CAPITAL	
FIJO (BIENES. MUEBLES E INMUEBLES)		*PATRIMONIO*	
MOB.Y EQUIPO DE ADMON.	5,147,164.55	PRESUP. GTO. INV. 1999	5,815,782.89
MAQ.Y EQ.AGROP. IND. Y DE COMUNIC.	9,735,941.91	PRESUP. GTO. INV. 2000	473,942.35
VEHICULOS Y EQ.DE TRANSPORTE	3,587,335.68	PRESUP. GTO. INV. 2001	1,080,770.57
BIENES INMUEBLES	118,251,657.99	PRESUP. GTO. INV. 2002	725,248.28
		PRESUP. GTO. INV. 2003	839,569.34
Total FIJO (BIENES. MUEBLES E INMUEBLES)	136,722,100.13	PRESUP. GTO. INV. 2004	300,511.71
		PRESUP. GTO. INV. 2005	1,618,563.93
		PRESUP. GTO. INV. 2008	1,487,623.59
		FDO ADQ.Y EQUIP. EDIFICIO	17,996,102.26
		FDO. ADQ. Y MOD. ACTIVOS	1,356,874.43
DIFERIDO		RVA. ADQ. ECONOMÍAS 2005	554,503.25
		GTO. INV. BIENES INMUEBLES	118,251,657.99
ANTICIPO A PROVEEDORES	6,389,045.34	GTO. INV. BIENES MUEBLES	7,640,673.59
		RESULT. EJERC. ANT.	1,640,495.90
Total DIFERIDO	6,389,045.34		
		Total PATRIMONIO	159,782,320.08
		Utilidad o (perdida) del Ejercicio	16,572,183.53
		SUMA DEL CAPITAL	176,354,503.61
SUMA DEL ACTIVO	184,363,669.74	***SUMA DEL PASIVO Y CAPITAL***	184,363,669.74
CUENTAS DE ORDEN			
PRESUP. INVERSIÓN EJERCIDO	352,917.61		
EJERC. PRESUP. INV.			352,917.61
SUMA CUENTAS DE ORDEN	352,917.61		352,917.61

020

Elaboró.

Revisó.
C. P. Juana Salazar Vázquez.
Directora de Planeación y

Autorizó.
Lic. Carlos Nava Pérez

TRIBUNAL ELECTORAL DEL DISTRITO FEDERAL.

Estado de Resultados Previo del 01/sep/08 al 30/sep/08

DEFINITIVO

	Periodo	%	Acumulado	%
Ingresos				
PRESUPUESTO AUT. GTO. CTE.				
PRESUP. GTO. CTE. 2008	15,409,245.70	98.81	106,024,178.70	99.04
INTS. GANADOS ECONOMÍAS 2006	0.00	0.00	40,823.70	0.04
INTS. GANADOS ECONOMÍAS 2007	0.00	0.00	7,495.27	0.01
INTS. GANADOS ECOMOMÍAS 2008	185,968.92	1.19	920,846.68	0.86
ING. VTA. DE BASES DE LICITACIÓN	0.00	0.00	29,400.00	0.03
OTROS INGRESOS VARIOS	25.64	0.00	29,114.35	0.03
Total PRESUPUESTO AUT. GTO. CTE.	15,595,240.26	100.00	107,051,858.70	100.00
Total Ingresos	15,595,240.26	100.00	107,051,858.70	100.00
Egresos				
PRESUPUESTO EJERCIDO				
SERVICIOS PERSONALES				
PRESIDENCIA	419,243.53	2.69	2,678,090.95	2.50
PONENCIAS	7,451,427.87	47.78	38,458,443.07	35.93
SECRETARÍA GENERAL	1,534,844.92	9.84	8,018,840.03	7.49
SECRETARÍA ADMINISTRATIVA	2,200,515.42	14.11	13,366,361.57	12.49
CONTRALORÍA GENERAL	806,629.20	5.17	4,587,204.20	4.29
DIRECCIÓN GENERAL JURÍDICA	1,004,789.42	6.44	5,093,863.38	4.76
COORD. COM. SOC. Y REL. PUB.	530,530.60	3.40	3,032,597.96	2.83
COORD. DE DOCUM. Y DIFUSIÓN	626,847.83	4.02	3,166,395.24	2.96
CTO. CAPACITACIÓN JUDICIAL ELEC.	803,895.95	5.15	3,756,689.20	3.51
COM. DE CONC. Y ARBITRAJE ELEC.	258,786.70	1.66	1,337,882.54	1.25
DIR. DE TEC. DE LA INFO.	423,120.32	2.71	1,236,111.42	1.15
Total SERVICIOS PERSONALES	**16,060,631.76**	**102.98**	**84,732,479.56**	79.15
MATERIALES Y SUMINISTROS				
PRESIDENCIA	534.10	0.00	19,049.88	0.02
PONENCIAS	3,981.85	0.03	95,917.42	0.09
SECRETARÍA GENERAL	6,524.95	0.04	36,594.92	0.03
SECRETARÍA ADMINISTRATIVA	96,120.21	0.62	369,281.87	0.34
CONTRALORÍA GENERAL	973.46	0.01	15,594.70	0.01
DIRECCIÓN GENERAL JURÍDICA	396.90	0.00	16,764.90	0.02
COORD. COM. SOC. Y REL. PUB.	4,140.00	0.03	53,975.15	0.05
COORD. DE DOCUM. Y DIFUSIÓN	4,570.00	0.03	24,932.40	0.02
CTO. CAPACITACIÓN JUDICIAL ELEC.	926.47	0.01	14,290.01	0.01
COM. DE CONC. Y ARBITRAJE ELEC.	0.00	0.00	647.20	0.00
Total MATERIALES Y SUMINISTROS	**118,167.94**	**0.76**	**647,048.45**	**0.60**
SERVICIOS GENERALES				
PRESIDENCIA	0.00	0.00	30,907.89	0.03

021

Elaboró.

Revisó.

C. P. Juana Salazar Vázquez.

Autorizó.

PONENCIAS	26,937.01	0.17	330,779.21	0.31
SECRETARÍA GENERAL	3,989.00	0.03	69,471.93	0.06
SECRETARÍA ADMINISTRATIVA	459,023.50	2.94	3,931,993.71	3.67
CONTRALORÍA GENERAL	5,075.00	0.03	18,906.21	0.02
DIRECCIÓN GENERAL JURÍDICA	40,064.00	0.26	104,808.20	0.10
COORD. COM. SOC. Y REL. PUB.	-1,203.00	-0.01	85,430.01	0.08
COORD. DE DOCUM. Y DIFUSIÓN	2,615.00	0.02	59,458.04	0.06
CTO. CAPACITACIÓN JUDICIAL ELEC.	47,326.70	0.30	468,391.96	0.44
Total SERVICIOS GENERALES	**583,827.21**	**3.74**	**5,100,147.16**	**4.76**
Total PRESUPUESTO EJERCIDO	**16,762,626.91**	**107.49**	**90,479,675.17**	**84.52**
Total Egresos	**16,762,626.91**	**107.49**	**90,479,675.17**	**84.52**
Utilidad (o Pérdida)	-1,167,386.65	-7.49	16,572,183.53	15.48

Elaboró.
C. P. Francisco A. Hernández González

Revisó.
C. P. Juana Salazar Vázquez.
Directora de Planeación y

Autorizó.
Lic. Carlos Nava Pérez.

Calle de Magdalena # 21, colonia Del Valle, delegación Benito Juárez, C. P. 03100, México, D. F.

DIRECTORIO DE FUNCIONARIOS.

Nombre del Funcionario	Cargo	Teléfono y Extensión
Lic. Adolfo Riva Palacio Neri	Magistrado Presidente.	53 40 46 00 Ext. 1402 / 2402
Lic. Carlos Nava Pérez	Secretario Administrativo.	53 40 46 00 Ext. 1313 / 1314
C. P. Juana Salazar Vázquez.	Directora de Planeación y Recursos Financieros.	53 40 46 00 Ext. 1105 / 1107 e-mail jsalazarv@tedf.org.mx

EPCG EXPLICACIÓN A LA EVOLUCIÓN PRESUPUESTAL POR CAPÍTULO DE GASTO

UNIDAD RESPONSABLE: 19 00 00 TRIBUNAL SUPERIOR DE JUSTICIA DEL DISTRITO FEDERAL

PERIODO: ENERO-SEPTIEMBRE 2008

PR	CAPÍTULO	PRESUPUESTO (Pesos con dos decimales)					A) EXPLICAR LAS VARIACIONES DEL PRESUPUESTO DEVENGADO RESPECTO DEL PROGRAMADO MODIFICADO AL PERIODO. B) SEÑALAR LOS CONCEPTOS DE GASTO REGISTRADOS COMO PENDIENTE DE PAGO Y EXPLICAR LAS CAUSAS QUE LO ORIGINARON.
		PROGRAMADO MODIFICADO (1)	EJERCIDO (2)	PENDIENTE DE PAGO (3)	DEVENGADO 2+3=(4)	VAR. 4-1=(5)	
	1000						A) B)
	2000						A) B)
	3000						A) B)
02	4000	2,178,812,978.07	2,131,132,978.07	0.00	2,131,132,978.07	-47,680,000.00	A) LA VARIACION QUE SE REGISTRA, CORRESPONDE A LOS RECURSOS PROVENIENTES DE CREDITO QUE NO HAN SIDO MINISTRADOS, POR LO QUE EL TRIBUNAL SUPERIOR DE JUSTICIA DEL D.F. NO DISPONE FINANCIERAMENTE DE DICHOS RECURSOS. B) NO RESULTA APLICABLE EL TERMINO "PENDIENTE DE PAGO" AL TRIBUNAL SUPERIOR DE JUSTICIA DEL D.F., TODA VEZ QUE LA SECRETARIA DE FINANZAS DEL G.D.F. REGISTRA COMO "EJERCIDO" LA MINISTRACION DE RECURSOS QUE MENSUALMENTE SE RADICA A LA CUENTA DE LA INSTITUCION.
	5000						A) B)
	6000						A) B)
	7000						A) B)
	9000						A) B)
TOTAL PROGRAMA		2,178,812,978.07	2,131,132,978.07	0.00	2,131,132,978.07	-47,680,000.00	
TOTAL UR		2,178,812,978.07	2,131,132,978.07	0.00	2,131,132,978.07	-47,680,000.00	

NOTA ADICIONAL

AL PERIODO QUE SE REPORTA, SE APROBÓ AL TRIBUNAL SUPERIOR DE JUSTICIA DEL D. F. AMPLIACIONES LÍQUIDAS POR UN TOTAL DE 60.0 MDP, LAS CUALES DE CONFORMIDAD A LO AUTORIZADO POR EL PLENO DEL CONSEJO DE LA JUDICATURA DEL DISTRITO FEDERAL Y LA SUBSECRETARÍA DE EGRESOS DE LA SECRETARÍA DE FINANZAS DEL DISTRITO FEDERAL, SE DESTINARON A LA ATENCIÓN DE LOS CONCEPTOS RELATIVOS AL FONDO DE RETIRO DE MAGISTRADOS Y JUECES, A LA OPERACIÓN DE LAS SALAS Y JUZGADOS PARA JUSTICIA PARA ADOLESCENTES Y PARA LA REALIZACIÓN DEL PROYECTO EJECUTIVO PARA LA CONSTRUCCIÓN DE UN INMUEBLE QUE ALBERGARA SALAS PENALES.

EPCG EXPLICACIÓN A LA EVOLUCIÓN PRESUPUESTAL POR CAPÍTULO DE GASTO (REMANENTES DEL EJERCICIO FISCAL 2008 APROBADOS POR LA COMISION DE GOBIERNO DE LA ASAMBLEA LEGISLATIVA DEL DISTRITO FEDERAL)

UNIDAD RESPONSABLE: 19 00 00 TRIBUNAL SUPERIOR DE JUSTICIA DEL DISTRITO FEDERAL

PERIODO: ENERO-SEPTIEMBRE 2008

PR	CAPÍTULO	PRESUPUESTO (Pesos con dos decimales)					A) EXPLICAR LAS VARIACIONES DEL PRESUPUESTO DEVENGADO RESPECTO DEL PROGRAMADO MODIFICADO AL PERIODO. B) SEÑALAR LOS CONCEPTOS DE GASTO REGISTRADOS COMO PENDIENTE DE PAGO Y EXPLICAR LAS CAUSAS QUE LO ORIGINARON.
		PROGRAMADO MODIFICADO (1)	EJERCIDO (2)	PENDIENTE DE PAGO (3)	DEVENGADO 2+3=(4)	VAR. 4-1=(5)	
	2000	1,125,000.00	0.00	0.00	0.00	- 1,125,000.00	A) LA VARIACION CORRESPONDE A LA AMPLIACION LIQUIDA AL PRESUPUESTO DE EGRESOS PARA DESTINARLOS A LA META "SEÑALIZACION EN SALAS Y JUZGADOS EN TODOS LOS INMUEBLES DEL TSJDF" B) NO APLICA, TODA VEZ QUE NO SE REGISTRAN PENDIENTES DE PAGO EN ESTE RUBRO.
	3000	250,000.00	0.00	0.00	0.00	- 250,000.00	A) LA VARIACION CORRESPONDE A LA AMPLIACION LIQUIDA AL PRESUPUESTO DE EGRESOS PARA DESTINARLOS AL DISEÑO PARA LA "SEÑALIZACION EN SALAS Y JUZGADOS EN TODOS LOS INMUEBLES DEL TSJDF" B) NO APLICA, TODA VEZ QUE NO SE REGISTRAN PENDIENTES DE PAGO EN ESTE RUBRO.
02	5000	29,866,535.59	21,266,535.59	0.00	21,266,535.59	- 8,600,000.00	A) LA VARIACION CORRESPONDE A LA AMPLIACION LIQUIDA AL PRESUPUESTO DE EGRESOS PARA DESTINARLOS AL EQUIPAMIENTO DEL SERVICIO MEDICO FORENSE Y A LA ADQUISICION DE UN INMUEBLE UBICADO EN AV. NIÑOS HEROES No. 119 B) NO APLICA, TODA VEZ QUE NO SE REGISTRAN PENDIENTES DE PAGO EN ESTE RUBRO.
	6000	8,000,000.00	682,116.01	0.00	682,116.01	- 7,317,883.99	A) LA VARIACION CORRESPONDE A LA AMPLIACION LIQUIDA AL PRESUPUESTO DE EGRESOS PARA DESTINARLOS A LOS SIGUIENTES RUBROS: a) CONCLUSION DE LA 4a ETAPA DE "PLAZA JUAREZ"; b) SUMINISTRO Y COLOCACION DE PLAFON EN LOS JUZGADOS ANEXOS AL RECLUSORIO PREVENTIVO NORTE, c) REMODELACIÒN DE LOS EDIFICIOS ANTIGUOS AL ANEXOS AL RECLUSORIO SUR, d) REMOZAMIENTO DEL VESTÍBULO DE ACCESO DEL INMUEBLE DE RÌO DE LA PLATA No. 48 y e) LETRAS Y ESCUDO EN LA FACHADA DEL INMUEBLE DE PLAZA JUÁREZ. B) NO APLICA, TODA VEZ QUE NO SE REGISTRAN PENDIENTES DE PAGO EN ESTE RUBRO.
							A) B)
							A) B)
							A) B)
TOTAL PROGRAMA		39,241,535.59	21,948,651.60	0.00	21,948,651.60	- 17,292,883.99	
TOTAL UR		39,241,535.59	21,948,651.60	0.00	21,948,651.60	-17,292,883.99	

NOTA ADICIONAL

EN CUMPLIMIENTO A LO DISPUESTO POR LA COMISION DE GOBIERNO DE LA ASAMBLEA LEGISLATIVA DEL DISTRITO FEDERAL, MEDIANTE OFICIO No. ALDF/CG/203/2008 DE FECHA 13 DE MARZO DEL 2008, EN EL CONTENIDO DEL PRESENTE DOCUMENTO DE AVANCE TRIMESTRAL, SE INFORMA EL STATUS DE LOS REMANENTES DEL EJERCICIO FISCAL 2007 DEL TRIBUNAL SUPERIOR DE JUSTICIA Y DEL CONSEJO DE LA JUDICATURA DEL DISTRITO FEDERAL QUE SE AUTORIZARON A ESTA H. INSTITUCION PARA DESTINARLOS A DIVERSOS RUBROS DE GASTO. POR OTRA PARTE Y RESPECTO A LA ACTIVIDAD INSTITUCIONAL 23, SE PRECISA QUE DENTRO DE LOS 21.3 MILLONES DE PESOS AMPLIADOS AL PRESUPUESTO DE EGRESOS DEL TRIBUNAL, SE ENCUENTRAN CONTENIDOS LOS 15.1 MILLONES DE PESOS DE REMANENTES DEL 2007 DEL CONSEJO DE LA JUDICATURA QUE LA ASAMBLEA AUTORIZO PARA DESTINARLOS A LA ADQUISICION DE UN INMUEBLE.

EPPA EXPLICACIÓN A LA EVOLUCIÓN PRESUPUESTAL DEL GASTO REGISTRADO CON DÍGITO IDENTIFICADOR 10 Y 11

UNIDAD RESPONSABLE: 19 00 00 TRIBUNAL SUPERIOR DE JUSTICIA DEL DISTRITO FEDERAL

PERIODO: ENERO-SEPTIEMBRE 2008

CAPÍTULO	PRESUPUESTO (Pesos con dos decimales)					A) EXPLICAR LAS VARIACIONES DEL PRESUPUESTO DEVENGADO RESPECTO DEL PROGRAMADO MODIFICADO AL PERIODO. B) SEÑALAR LOS CONCEPTOS DE GASTO REGISTRADOS COMO PENDIENTE DE PAGO Y EXPLICAR LAS CAUSAS QUE LO ORIGINARON.
	PROGRAMADO MODIFICADO (1)	EJERCIDO (2)	PENDIENTE DE PAGO (3)	DEVENGADO 2+3=(4)	VAR. 4-1=(5)	
1000						A) B)
2000						A) B)
3000						A) B)
TOTAL UR						

NO APLICA

003

EAP-I EVOLUCIÓN DE LAS ADECUACIONES PRESUPUESTALES

UNIDAD RESPONSABLE: 19 00 00 TRIBUNAL SUPERIOR DE JUSTICIA DEL DISTRITO FEDERAL			
PERIODO: ENERO-SEPTIEMBRE 2008			
PRESUPUESTO (Pesos con dos decimales)			
ORIGINAL: (3)	MODIFICADO: (4)	VARIACIÓN ABSOLUTA: (4 - 3) (5)	VARIACIÓN %: ((4/3)-1)*100 (6)

PROYECTOS, ACCIONES O PROGRAMAS 1/	PR	PRESUPUESTO ORIGINAL	PRESUPUESTO MODIFICADO	PRESUPUESTO EJERCIDO	FUENTE DE FINANCIAMIENTO	GCI

NO APLICA

1/ Se refiere a programas públicos, no presupuestales

004

EAP-II EXPLICACIÓN A LAS ADECUACIONES PRESUPUESTALES

UNIDAD RESPONSABLE: 19 00 00 TRIBUNAL SUPERIOR DE JUSTICIA DEL DISTRITO FEDERAL			
PERIODO: ENERO-SEPTIEMBRE 2008			
PROYECTOS, ACCIONES O PROGRAMAS 1/	RESULTADO ESPERADO O NECESIDAD A SATISFACER	DESCRIPCIÓN	POBLACIÓN BENEFICIADA O EN SU CASO AFECTADA

NO APLICA

1/ Se refiere a programas públicos, no presupuestales

IPC-1000 INCREMENTO PRESUPUESTAL DEL CAPÍTULO 1000

UNIDAD RESPONSABLE: 19 00 00 TRIBUNAL SUPERIOR DE JUSTICIA DEL DISTRITO FEDERAL

PERIODO: ENERO-SEPTIEMBRE 2008

GCI	PRESUPUESTO (Pesos con dos decimales)		VAR 2-1=(3)	A) EXPLICAR LAS CAUSAS QUE GENERARON EL INCREMENTO PRESUPUESTAL DE LOS RECURSOS EJERCIDOS RESPECTO A LA CALENDARIZACIÓN PRESUPUESTAL ORIGINAL AL PERIODO
	CALENDARIZACIÓN PRESUPUESTAL ORIGINAL AL PERIODO * (1)	EJERCIDO AL PERIODO (2)		
			NO APLICA	

* Considerar únicamente las cifras autorizadas en su calendario original al periodo(Enero-Septiembre 2008)

PAPR PRINCIPALES ACCIONES, PROGRAMAS PÚBLICOS O PROYECTOS REALIZADOS

UNIDAD RESPONSABLE: 19 00 00 TRIBUNAL SUPERIOR DE JUSTICIA DEL DISTRITO FEDERAL

PERIODO: ENERO-SEPTIEMBRE 2008

EJE DEL PROGRAMA GENERAL DE DESARROLLO 2007-2012	LÍNEA DE POLÍTICA	ACCIONES, PROGRAMAS[1] O PROYECTOS	MONTO	CARACTERÍSTICAS	POBLACIÓN BENEFICIADA	INDICADOR ASOCIADO E INTERPRETACIÓN

NO APLICA

1/ Se refiere a programas públicos, no presupuestales

007

ARMEG ACCIONES REALIZADAS EN MATERIA DE EQUIDAD DE GÉNERO

UNIDAD RESPONSABLE: 19 00 00 TRIBUNAL SUPERIOR DE JUSTICIA DEL DISTRITO FEDERAL

PERIODO: ENERO-SEPTIEMBRE 2008

PROYECTOS, ACCIONES O PROGRAMAS 1/	PR	Presupuesto (pesos con dos decimales)			CARACTERÍSTICAS	INDICADOR ASOCIADO E INTERPRETACIÓN
		ORIGINAL ANUAL	PROGRAMADO MODIFICADO	EJERCIDO		

NO APLICA

1/ Se refiere a programas públicos, no presupuestales

ADyS AYUDAS, DONATIVOS Y SUBSIDIOS

UNIDAD RESPONSABLE: 19 00 00 TRIBUNAL SUPERIOR DE JUSTICIA DEL DISTRITO FEDERAL				
PERIODO: ENERO-SEPTIEMBRE 2008				
AYUDAS, DONATIVOS Y SUBSIDIOS	BENEFICIARIO		MONTO	CARACTERÍSTICAS
	TIPO 1/	TOTAL		

NO APLICA

1/ Tipo de Beneficiarios seran personas, grupos, asociaciones o empresas

PROSAP PROGRAMAS QUE OTORGAN SUBSIDIOS Y APOYOS A LA POBLACIÓN

UNIDAD RESPONSABLE: 19 00 00 TRIBUNAL SUPERIOR DE JUSTICIA DEL DISTRITO FEDERAL

PERIODO: ENERO-SEPTIEMBRE 2008

DENOMINACIÓN DEL PROGRAMA 1/	DELEGACIÓN	COLONIA	POBLACIÓN OBJETIVO	PRESUPUESTO (Pesos con dos decimales)		
				ORIGINAL ANUAL	PROGRAMADO MODIFICADO AL PERIODO	EJERCIDO
		NO APLICA				

1/ Se refiere a programas públicos no presupuestales

010

FPC FONDO DE PROTECCCIÓN CIVIL

UNIDAD RESPONSABLE: 19 00 00 TRIBUNAL SUPERIOR DE JUSTICIA DEL DISTRITO FEDERAL
PERIODO: ENERO-SEPTIEMBRE 2008

RUBROS DE GASTO	PRESUPUESTO (Pesos con dos decimales)			DESCRIPCIÓN DE LOS RUBROS DE GASTO
	ORIGINAL ANUAL	PROGRAMADO MODIFICADO	EJERCIDO	
		NO APLICA		

FIDCO-I FIDEICOMISOS CONSTITUIDOS

UNIDAD RESPONSABLE: 19 00 00 TRIBUNAL SUPERIOR DE JUSTICIA DEL DISTRITO FEDERAL

PERIODO: ENERO-SEPTIEMBRE 2008

DENOMINACIÓN DEL FIDEICOMISO	FECHA DE SU CONSTITUCIÓN	FIDEICOMITENTE	FIDEICOMISARIO	FIDUCIARIO	OBJETO DE SU CONSTITUCIÓN	MODIFICACIONES AL OBJETO DE SU CONSTITUCIÓN	OBJETIVO ACTUAL	DISPONIBILIDAD DE RECURSOS AL FINALIZAR EL TRIMESTRE ANTERIOR (1)	DISPONIBILIDAD DE RECURSOS AL FINALIZAR EL TRIMESTRE DE REFERENCIA (2)	VARIACIÓN DE LA DISPONIBILIDAD 2-1 = (3)	ESTADO FINANCIERO		
											ACTIVO	PASIVO	CAPITAL

NO APLICA

FIDCO-II FIDEICOMISOS CONSTITUIDOS

UNIDAD RESPONSABLE: 19 00 00 TRIBUNAL SUPERIOR DE JUSTICIA DEL DISTRITO FEDERAL

PERIODO: ENERO-SEPTIEMBRE 2008

DENOMINACIÓN DEL FIDEICOMISO	TIPO DE GASTO GCI	DESTINO DEL GASTO	MONTO EJERCIDO
			TOTAL
	C		
	I		

NO APLICA

CC CONVENIOS DE COORDINACIÓN

UNIDAD RESPONSABLE: 19 00 00 TRIBUNAL SUPERIOR DE JUSTICIA DEL DISTRITO FEDERAL

PERIODO: ENERO-SEPTIEMBRE 2008

NOMBRE	OBJETIVO	VIGENCIA	MONTO	CARACTERÍSTICAS	RESULTADOS
		NO APLICA			

AO ACTIVIDADES INSTITUCIONALES QUE REGISTRARON ANTICIPO DE OBRA

UNIDAD RESPONSABLE: 19 00 00 TRIBUNAL SUPERIOR DE JUSTICIA DEL DISTRITO FEDERAL

PERIODO: ENERO-SEPTIEMBRE 2008

PR	PE	AI	DENOMINACIÓN	MONTO DEL ANTICIPO (Pesos con dos decimales)	AMORTIZACIÓN DE ANTICIPOS	DESCRIPCIÓN

NO APLICA

EVPP-I EVALUACIÓN PROGRAMÁTICO-PRESUPUESTAL DE ACTIVIDADES INSTITUCIONALES

UNIDAD RESPONSABLE: 19 00 00 TRIBUNAL SUPERIOR DE JUSTICIA DEL DISTRITO FEDERAL

PERIODO: ENERO-SEPTIEMBRE 2008

PR	PE	AI	DENOMINACIÓN	UNIDAD DE MEDIDA	RESULTADOS									
					FÍSICO		ICMPP (%) 2/1=(3)	PRESUPUESTAL (Pesos con dos decimales)					IEGPP (%) (5+6-7+8)/4 (9)	IARCM (%) 3/9
					PROGRAMADO MODIFICADO AL PERIODO (1)	ALCANZADO AL PERIODO (2)		PROGRAMADO MODIFICADO AL PERIODO (4)	EJERCIDO AL PERIODO (5)	PENDIENTE DE PAGO (6)	ANTICIPOS (7)	AMORTIZACIÓN DE ANTICIPOS (8)		
02			IMPARTICION DE JUSTICIA											
	00		ACCIONES DEL PROGRAMA NORMAL											
		42	TRANSFERENCIAS A ORGANOS AUTONOMOS	A/P	1	1	1.0	2,178,812,978.07	2,131,132,978.07	0.00	0.00	0.00	1.0	1.0

EVPP-I EVALUACIÓN PROGRAMÁTICO-PRESUPUESTAL DE ACTIVIDADES INSTITUCIONALES DE LOS RECURSOS DE REMANENTES DE EJERCICIOS ANTERIORES, APROBADOS POR LA COMISION DE GOBIERNO DE LA ASAMBLEA LEGISLATIVA DEL DISTRITO FEDERAL

UNIDAD RESPONSABLE: 19 00 00 TRIBUNAL SUPERIOR DE JUSTICIA DEL DISTRITO FEDERAL

PERIODO: ENERO-SEPTIEMBRE 2008

PR	PE	AI	DENOMINACIÓN	UNIDAD DE MEDIDA	RESULTADOS										
					FÍSICO		ICMPP (%) 2/1=(3)	PRESUPUESTAL (Pesos con dos decimales)					IEGPP (%) (5+6-7+8)/4 (9)	IARCM (%) 3/9
					PROGRAMADO MODIFICADO AL PERIODO (1)	ALCANZADO AL PERIODO (2)		PROGRAMADO MODIFICADO AL PERIODO (4)	EJERCIDO AL PERIODO (5)	PENDIENTE DE PAGO (6)	ANTICIPOS (7)	AMORTIZACIÓN DE ANTICIPOS (8)		
02			**IMPARTICION DE JUSTICIA**					**39,241,535.59**	**21,948,651.60**	**0.00**	**0.00**	**0.00**		
	00		ACCIONES DEL PROGRAMA NORMAL					39,241,535.59	21,948,651.60	-	0.00	0.00		
		21	LLEVAR A CABO ACCIONES REFERENTES A LA CONSTRUCCION, ADAPTACION Y MEJORA EN LAS DISTINTAS INSTALACIONES QUE ALBERGAN LOS ORGANOS JURISDICCIONALES	OBRA	3	3	1.0	5,400,000.00	-	0.00	0.00	0.00	-	-
		22	REALIZAR TRABAJOS DE REMODELACION Y ACONDICIONAMIENTO EN DIVERSAS AREAS DE APOYO A LA IMPARTICION DE JUSTICIA	OBRA	1	1	1.0	12,575,000.00	682,116.01	0.00	0.00	0.00	0.1	-
		23	APORTACIONES A LA IMPARTICIÓN DE JUSTICIA PARA LA ADQUISICIÓN DE UN INMUEBLE (*)	INMUEBLE	1	1	1.0	21,266,535.59	21,266,535.59	0.00	0.00	0.00	1.0	1

NOTA ACLARATORIA: EN CUMPLIMIENTO A LO DISPUESTO POR LA COMISION DE GOBIERNO DE LA ASAMBLEA LEGISLATIVA DEL DISTRITO FEDERAL, MEDIANTE OFICIO No. ALDF/CG/203/2008 DE FECHA 13 DE MARZO DEL 2008, EN EL CONTENIDO DEL PRESENTE DOCUMENTO DE AVANCE TRIMESTRAL, SE INFORMA EL STATUS DE LOS REMANENTES DEL EJERCICIO FISCAL 2007 DEL TRIBUNAL SUPERIOR DE JUSTICIA Y DEL CONSEJO DE LA JUDICATURA DEL DISTRITO FEDERAL QUE SE AUTORIZARON A ESTA H. INSTITUCION PARA DESTINARLOS A DIVERSOS RUBROS DE GASTO. POR OTRA PARTE Y RESPECTO A LA ACTIVIDAD INSTITUCIONAL 23, SE PRECISA QUE DENTRO DE LOS 21.3 MILLONES DE PESOS AMPLIADOS AL PRESUPUESTO DE EGRESOS DEL TRIBUNAL, SE ENCUENTRAN CONTENIDOS LOS 15.1 MILLONES DE PESOS DE REMANENTES DEL 2007 DEL CONSEJO DE LA JUDICATURA QUE LA ASAMBLEA AUTORIZO PARA DESTINARLOS A LA ADQUISICION DE UN INMUEBLE.

EVPP-II EXPLICACIÓN A LAS VARIACIONES DE LA EVALUACIÓN PROGRAMÁTICO-PRESUPUESTAL DE ACTIVIDADES INSTITUCIONALES

UNIDAD RESPONSABLE: 19 00 00 TRIBUNAL SUPERIOR DE JUSTICIA DEL DISTRITO FEDERAL

PERIODO: ENERO-SEPTIEMBRE 2008

PR	PE	AI	DENOMINACIÓN	CAUSAS DE LAS DESVIACIONES
02			IMPARTICION DE JUSTICIA	NO RESULTA APLICABLE ESTE RUBRO. NO OBSTANTE ES IMPORTANTE MENCIONAR, QUE EL PRINCIPAL SERVICIO QUE DEBE BRINDAR EL ESTADO ES UNA "JUSTICIA PRONTA Y EXPEDITA"; POR LO QUE EL TRIBUNAL SUPERIOR DE JUSTICIA LA IMPARTE, A TRAVES DE SUS ORGANOS JURISDICCIONALES, COMO SON: SALAS CIVILES, PENALES Y FAMILIARES; JUZGADOS DE PRIMERA INSTANCIA CIVIL, FAMILIAR, PENAL Y DEL ARRENDAMIENTO INMOBILIARIO; ASI COMO JUZGADOS DE PAZ EN MATERIA CIVIL Y PENAL; EN APEGO AL MARCO JURIDICO VIGENTE. **AMPLIACIONES LÍQUIDAS** AL PERIODO QUE SE REPORTA, SE APROBÓ AL TRIBUNAL SUPERIOR DE JUSTICIA DEL D. F. AMPLIACIONES LÍQUIDAS POR UN TOTAL DE 60.0 MDP, LAS CUALES DE CONFORMIDAD A LO AUTORIZADO POR EL PLENO DEL CONSEJO DE LA JUDICATURA DEL DISTRITO FEDERAL Y LA SUBSECRETARÍA DE EGRESOS DE LA SECRETARÍA DE FINANZAS DEL DISTRITO FEDERAL, SE DESTINARON A LA ATENCIÓN DE LOS CONCEPTOS RELATIVOS AL FONDO DE RETIRO DE MAGISTRADOS Y JUECES, A LA OPERACIÓN DE LAS SALAS Y JUZGADOS PARA JUSTICIA PARA ADOLESCENTES Y PARA LA REALIZACIÓN DEL PROYECTO EJECUTIVO PARA LA CONSTRUCCIÓN DE UN INMUEBLE QUE ALBERGARA SALAS PENALES.
	00		ACCIONES DEL PROGRAMA NORMAL	
		42	TRANSFERENCIAS A ORGANOS AUTONOMOS	

EVPP-II EXPLICACIÓN A LAS VARIACIONES DE LA EVALUACIÓN PROGRAMÁTICO PRESUPUESTAL DE ACTIVIDADES INSTITUCIONALES

UNIDAD RESPONSABLE: 19 00 00 TRIBUNAL SUPERIOR DE JUSTICIA DEL DISTRITO FEDERAL

PERIODO: ENERO-SEPTIEMBRE 2008

PR	PE	AI	DENOMINACIÓN	CAUSAS DE LAS DESVIACIONES
02	00		IMPARTICION DE JUSTICIA ACCIONES DEL PROGRAMA NORMAL	EN LAS ACTIVIDADES INSTITUCIONALES QUE A CONTINUACION SE REFIEREN, SE INCLUYEN LAS METAS APROBADAS POR LA ASAMBLEA LEGISLATIVA DE D.F., A FINANCIARSE CON RECURSOS PROVENIENTES DE REMANENTES DEL EJERCICIO FISCAL 2007, TANTO DEL TRIBUNAL SUPERIOR DE JUSTICIA COMO DEL CONSEJO DE LA JUDICATURA, AMBOS DEL DISTRITO FEDERAL, RELATIVAS A::
		21	LLEVAR A CABO ACCIONES REFERENTES A LA CONSTRUCCION, ADAPTACION Y MEJORA EN LAS DISTINTAS INSTALACIONES QUE ALBERGAN LOS ORGANOS JURISDICCIONALES	- SUMINISTRO Y COLOCACION DE PLAFON EN JUZGADOS PENALES ANEXOS AL RECLUSORIO NORTE. - REMODELACION DEL VESTIBULO DE ACCESO EN RIO DE LA PLATA No. 48 - REMODELACION DE EDIFICIOS ANTIGUOS ANEXOS AL RECLUSORIO PREVENTIVO SUR
		22	REALIZAR TRABAJOS DE REMODELACION Y ACONDICIONAMIENTO EN DIVERSAS AREAS DE APOYO A LA IMPARTICION DE JUSTICIA	- MOBILIARIO DE ACERO INOXIDABLE EN SEMEFO (EQUIPAMIENTO) - CONCLUSION DE 4a ETAPA DE "PLAZA JUAREZ" - SUMINISTRO Y COLOCACION DE LETRAS Y ESCUDO EN FACHADA DE "PLAZA JUAREZ" - SEÑALIZACION EN TODOS LOS INMUEBLES
		23	APORTACIONES A LA IMPARTICIÓN DE JUSTICIA PARA LA ADQUISICIÓN DE UN INMUEBLE (*)	RECURSOS DESTINADOS A LA ADQUISICION DEL INMUEBLE UBICADO EN NIÑOS HEROES No. 119, COL. DOCTORES, DELEGACION CUAUHTEMOC. EN CUMPLIMIENTO A LO DISPUESTO POR LA COMISION DE GOBIERNO DE LA ASAMBLEA LEGISLATIVA DEL DISTRITO FEDERAL, MEDIANTE OFICIO No. ALDF/CG/203/2008 DE FECHA 13 DE MARZO DEL 2008, SE INFORMA EL STATUS DE LOS REMANENTES DEL EJERCICIO FISCAL 2007 DEL TRIBUNAL SUPERIOR DE JUSTICIA Y DEL CONSEJO DE LA JUDICATURA DEL DISTRITO FEDERAL QUE SE AUTORIZARON A ESTA H. INSTITUCION PARA DESTINARLOS A DIVERSOS RUBROS DE GASTO. AL RESPECTO, SE PRECISA QUE EN LA ACTIVIDAD INSTITUCIONAL 23, SE PRECISA QUE DENTRO DE LOS 21.3 MILLONES DE PESOS AMPLIADOS AL PRESUPUESTO DE EGRESOS DEL TRIBUNAL, SE ENCUENTRAN CONTENIDOS LOS 15.1 MILLONES DE PESOS DE REMANENTES DEL 2007 DEL CONSEJO DE LA JUDICATURA QUE LA ASAMBLEA AUTORIZO PARA DESTINARLOS A LA ADQUISICION DE UN INMUEBLE.

INDICADORES ASOCIADOS A LAS ACTIVIDADES INSTITUCIONALES ESTRATÉGICAS

UNIDAD RESPONSABLE: 19 00 00 TRIBUNAL SUPERIOR DE JUSTICIA DEL DISTRITO FEDERAL

PERIODO: ENERO-SEPTIEMBRE 2008

PROGRAMA GENERAL DE DESARROLLO DEL D.F. 2007-2012

LÍNEAS DE POLÍTICA

Descripción: (3)

Actividad Institucional Estratégica:	PG/PE/AI (4)	Denominación (5)
Misión	(6)	
Fin	(7)	
Propósito	(8)	
Componente	(9)	
Nombre del Indicador	(10)	
Tipo	(11)	
Objetivo de Medición	(12)	
Fórmula de Cálculo	(13)	
Desagregación Geográfica	(14)	
Meta Anual	(15)	
Interpretación del Resultado	(16)	
Frecuencia de Medición	(17)	
Fuente	(18)	
Valor del Indicador al Cierre de 2007	(19)	
Valor del Indicador al Concluir el Periodo de Análisis en 2008	(20)	
Características de los Valores del Indicador	(21)	

NO APLICA

DEFINITIVO

TRIBUNAL SUPERIOR DE JUSTICIA DEL DISTRITO FEDERAL

ESTADO DE SITUACIÓN FINANCIERA AL 30 DE SEPTIEMBRE 2008

ACTIVO

CIRCULANTE:			
* Bancos	482,984,402.91	(1)	
* Deudores Diversos	403,917.64	(2)	
* Almacén	43,191,505.89		
Suma del Activo Circulante			526,579,826.44
FIJO:			
* Mobiliario y Equipo	365,493,123.66		
Vehículos Terrestres	24,204,373.04		
* Maquinaria, Herramientas y Aparatos	35,382,733.15		
* Colecciones Científicas, Artísticas y Literarias	418,650.00		
Vehículos en Proceso de Baja	45,489.40		
* Inmuebles	516,971,611.79	(3)	
Obra en Proceso	986,725.14		
Suma del Activo Fijo			943,502,706.18
OTROS ACTIVOS:			
* Fondo Revolvente	431,071.32	(4)	
Cuenta de Depósito de Magistrados	6,969.77		
* Activos en Convenio de Colaboración	116,000,000.00		
Anticipo a Contratistas	5,098,860.89	(5)	
Suma de Otros Activos			121,536,901.98
Total del Activo			1,591,619,434.60

PASIVO

CIRCULANTE:			
Proveedores	5,345,132.58	(6)	
* Descuentos y Percepciones a Favor de Terceros	54,197,979.55	(7)	
Acreedores Diversos	137,846.44	(8)	
Estimulo Fiscal	435,084,932.81		
Recursos en Convenio Hacendario	(435,084,932.81)		
Suma del Pasivo			59,680,958.57
PATRIMONIO			
Patrimonio	551,569,964.19		
* Resultados de Ejercicios Anteriores	551,993,291.31	(9)(10)(11)(12)(13)(14)	
* Resultado del Ejercicio	428,375,220.53	(15)	
Suma del Patrimonio			1,531,938,476.03
Suma del Pasivo y Patrimonio			1,591,619,434.60

CUENTAS DE ORDEN

Inmuebles Propiedad del DF	2,368,128.53	
* Inmuebles en uso del TSJDF		2,368,128.53
* FOSEG Proyecto Plaza Juárez	357,969,903.80	
Fondos Transferidos FOSEG Proyecto Plaza Juárez		357,969,903.80
FOSEG Proyecto SEMEFO	13,795,889.29	
Fondos asignados FOSEG Proyecto SEMEFO		13,795,889.29
Activo Fijo en uso con soporte documental en el G.D.F.	5,248,689.93	
Soporte Documental del Activo Fijo en el G. D. F.		5,248,689.93
Contingencia por Convenio de Estímulo Fiscal	163,984,448.90	
Convenio por Estímulo Fiscal en Contingencia		163,984,448.90
Mejoras a inmuebles asignados	24,035,585.15	
Inmuebles con mejoras asignados		24,035,585.15
Bienes Consumibles por Depurar	184,855.19	
Depuración de Bienes Consumibles		184,855.19
Remanentes de Vales de Despensa	83,830.00	
Vales de Despensa Remanentes		83,830.00

Lic. Carlos Vargas Martínez
Oficial Mayor
Vo.Bo.

Lic. Bertha Xóchitl Benítez Pérez
Directora Ejecutiva de Recursos Financieros
Vo.Bo.

Lic. María de la Luz Gaitán Morales
Directora de Contabilidad
Elaboró

* Nota a los Estados Financieros
( ) Número de anexo

DEFINITIVO

TRIBUNAL SUPERIOR DE JUSTICIA DEL DISTRITO FEDERAL

ESTADO DE RESULTADOS
DEL 1 DE ENERO AL 30 DE SEPTIEMBRE DE 2008

INGRESOS			$2,305,687,260.27
Ingresos Presupuestales		2,263,400,779.68	
* Ingresos Autogenerados (Por Derechos, productos y Aprovechamientos)		42,201,208.72	
Otros Ingresos		85,271.87	
Menos:			
EGRESOS			1,877,312,039.74
Costo de Operación de Programas		1,877,229,471.88	
Servicios personales	1,695,473,013.01		
Materiales y suministros presupuesto	28,666,914.21		
Servicios Generales	112,825,613.33		
Ayudas y Subsidios	40,240,271.33		
Obra en Pública	23,660.00		
Gastos Pendientes de Registrar Presupuestalmente		82,567.86	
RESULTADO DEL EJERCICIO			**$428,375,220.53**

Lic. Carlos Vargas Martínez
Oficial Mayor
Vo.Bo.

Lic. Bertha Xóchitl Benítez Pérez
Directora Ejecutiva de Recursos Financieros
Vo. Bo.

Lic. María de la Luz Garza Morales
Directora de Contabilidad
Elaboró

* Nota a los Estados Financieros

DEFINITIVO

TRIBUNAL SUPERIOR DE JUSTICIA DEL DISTRITO FEDERAL

ANEXO 1
B A N C O S
AL 30 DE SEPTIEMBRE DE 2008

SCOTIABANK INVERLAT S.A. 143312-1	40,156,700.03
SCOTIABANK INVERLAT S.A. 539314-0	7,009,259.98
SCOTIABANK INVERLAT S.A. 143314-8	5,706,161.55
SCOTIABANK INVERLAT S.A. 434471-5	17,325.08
BANAMEX S.A. 2151450	102,360.97
BBVA BANCOMER S.A. 0448407029	737,219.44
HSBC MEXICO, S.A. 4005129507	377,859.21
SCOTIABANK INVERLAT S.A. 912700	47,308,285.92
SANTANDER SERFIN, S.A. 65-50173653-7	895.53
SCOTIABANK INVERLAT S.A. 50133-6	381,568,335.20
T O T A L	**$482,984,402.91**

DEFINITIVO

TRIBUNAL SUPERIOR DE JUSTICIA DEL DISTRITO FEDERAL

ANEXO 2
DEUDORES DIVERSOS
AL 30 DE SEPTIEMBRE DE 2008

BANCO SANTANDER SERFIN, S.A.	40.57
JAVIER ANTONIO ESCALERA LEANDRO	0.00
LETICIA ALEJANDRA PLIEGO RUIZ	0.00
ESTANISLAO B. REYES HERNÁNDEZ	14,824.21
SCOTIABANK INVERLAT, S.A.	72,109.60
HERIBERTO TORRES REYES	167,135.16
HOTEL REAL DE CHIHUAHUA, S.A. DE C.V.	8,496.00
MARIA ELENA LUGO DEL CASTILLO	4,000.00
VILLAREAL PIMENTEL EDUARDO MAXIMO	25,580.00
OPERADORA DE HOTELES DE SANTO DOMINGO, S.A. DE C.V.	10,730.00
OPERADORA DE PLNAES DE VACACIONES, S.A. DE C.V.	8,424.00
TRIANA GOMEZ ELBA	92,578.40
T O T A L	**$403,917.94**

DEFINITIVO

TRIBUNAL SUPERIOR DE JUSTICIA DEL DISTRITO FEDERAL

ANEXO 3
INMUEBLES
AL 30 DE SEPTIEMBRE DE 2008

PROPIEDAD DEL TSJDF.

Río de la Plata Nos. 39 y 48	$375,510,460.78
Río de la Plata No. 54 Esq. Río Atoyac No. 110	2,548,593.18
Río de la Plata Nos. 56 y 56 Bis	10,552,254.42
Dr. Liceaga No. 113 y Dr. Lavista No. 114	2,321,389.59
Dr. Navarro No. 202	666,784.04
Av. Revolución No.1340	25,022,933.53
Dr. Navarro No.180	7,911,496.35
Independencia 31, Colonia Centro	50,088,099.90
Niños Héroes 119, Colonia doctores	42,349,600.00
T O T A L	**$516,971,611.79**

DEFINITIVO

TRIBUNAL SUPERIOR DE JUSTICIA DEL DISTRITO FEDERAL

ANEXO 4
FONDO REVOLVENTE
AL 30 DE SEPTIEMBRE DE 2008

PRESIDENCIA	25,440.96
DIRECCION DE MANTENIMIENTO Y SERVICIOS	87,120.00
DIRECCION EJECUTIVA DE RECURSOS MATERIALES	66,190.00
COORDINACION DE COMUNICACIÓN SOCIAL	1,000.00
CENDI "NIÑOS HEROES"	64,130.00
CENDI "JOSE MARIA PINO SUAREZ"	39,930.00
INSTITUTO DE ESTUDIOS JUDICIALES	11,000.00
CENDI CRISTINA PACHECO	38,320.00
DIRECCION JURIDICA	3,659.00
ISLAS MARIAS	25,000.00
SERVICIO MEDICO FORENSE	10,000.00
OFICIALIA DE PARTES DE LA PRESIDENCIA	3,000.00
DIRECCIÓN DE CONSIGNACIONES CIVILES	1,000.00
SCOTIABANK INVERLAT S.A. 7889240	18,243.19
DIRECCIÓN GENERAL DE ANALES DE JURISPRUDENCIA Y BOLETIN JUDICIAL	978.17
ADMINISTRACIÓN DE PLAZA JUÁREZ	3,000.00
CENDI "PLAZA JUAREZ"	31,560.00
DIRECCION DE ORIENTACION CIUDADANA DE DERECHOS HUMANOS	1,500.00
TOTAL	**$431,071.32**

TRIBUNAL SUPERIOR DE JUSTICIA DEL DISTRITO FEDERAL

ANEXO 5
ANTICIPO A CONTRATISTAS
AL 30 DE SEPTIEMBRE 2008

DISEÑO INGENIERÍA Y MANUFACTURAS, S. A. DE C.V., ANTICIPO PAR LA CONCUSIÓN DE LA ADAPTACIÓN DE LA NAVE DEL ARCHIVO JUDICIAL EN DELICIAS 36	$3,983,731.59
CONTRATISTA EDIFICADORA ROJAS Y ASOCIADOS, S. A., ANTICIPO PARA EL INMUEBLE QUE OCUPA EL ARCHIVO JUDICIAL EN DELICIAS 36	277,709.41
KATOAL CONSTRUCCIONES, S.A. DE C.V., PARA EL SUMINISTRO Y COLOCACIÓN DE PLAFOND EN LOS EDIFICIOS ANTIGUOS ANEXOS A LOS RECLUSORIOS NORTE Y ORIENTE.	58,339.19
CONCTRUCCION SIGLO XXI, S.A. DE C.V. PARA LA AMPLIACIÓN Y REMODELACION DEL CENTRO DE DESARROLLO INFANTIL "JOSÉ MARÍA PINO SUAREZ".	479,080.68
TAPIA GARCIA INGENIEROS, S.A. DE C.V. QUE REALIZARÁ LOS TRABAJOS DE SUMINISTRO Y COLOCACIÓN DE PLAFÓN EL LOS EDIFICIOS ANTIGUOS ANEXOS AL RECLUSORIO NORTE.	300,000.00
T O T A L	**$5,098,860.87**

DEFINITIVO

TRIBUNAL SUPERIOR DE JUSTICIA DEL DISTRITO FEDERAL

ANEXO 6
PROVEEDORES
AL 30 DE SEPTIEMBRE DE 2008

ABASTECEDORA CORPORATIVO, S.A. DE C.V.	$40,755.99
ARTÍCULOS Y EQUIPOS DE LABORATORIO S.A. DE C.V.	91,029.00
ACCESORIOS Y SUMINISTROS PARA LABORATORIO S. A. DE C.V.	126,221.93
GEORGINA BARRERA RAMIREZ	21,853.50
EL BC SUPPLY, S. A DE C.V.	290,237.00
CENTRAL FARMACEUTICA MERCED, S. A.	55,954.80
EL CRISOL, S.A. DE C.V.	28,354.40
DAVILA GUZMAN CARLOS	9,273.60
DISTRIBUIDORA MERCANTIL HARVAL, S.A. DE C.V.	25,927.44
FORMULARIOS DE MÉXICO, S.A. DE C.V.	1,058,841.39
GRUPO COMERCIAL IMPRESOS CONDOR, S. A. DE C.V.	427,583.07
GRUPO PAPELERO GUTIERREZ, S.A. DE C.V.	150,452.45
CLAUDIA GABRIELA OÑIGUEZ OCHOA	123,441.00
INDUSTRIAS QUÍMICAS MVR, S.A. DE C.V.	802,212.34
LIMJAR, S.A.DE C.V.	141,590.54
LAREDO SUMINISTROS INTENACIONALES, S.A. DE C.V.	91,552.75
MCT TECNOLOGÍA, S.A. DE C.V.	34,010.33
OFICINAS ESCOLARES DE MEXICO, S.A. DE C.V.	26,277.85
PROVDELIM Y ASOCIADOS, S. A. DE C.V.	75,123.75
PROVEEDORA MEXICANA DE ARTCULOS DE CURACION Y LABORATORIO	129,560.32
PROVEEDORA OFIFARIR, S.A. DE C.V.	423,752.00
COMPAD-A REAMEX, S.A. DE C.V.	65,592.96
RECUBRIMIENTOS Y PINTURAS THOR, S. A. DE C. V.	659,269.70
SANIPAPRE, S.A. DE C.V.	101,787.65
SANIPAP DE MÉCICO, S. A. DE C.V.	149,413.29
TEQUIMEC, S. DE R.L. DE C.V.	125,406.88
UNIVERSAL SUPPLIERS DE MÉCICO S.A. DE C.V.	10,972.15
VERSAN IMPORTACIONES MÉDICAS Y DE LABORATORIOS S.A. DE C.V	58,684.50
T O T A L	**$5,345,132.58**

DEFINITIVO

TRIBUNAL SUPERIOR DE JUSTICIA DEL DISTRITO FEDERAL

ANEXO 7
DESCUENTOS Y PERCEPCIONES A FAVOR DE TERCEROS
AL 30 DE SEPTIEMBRE DE 2008

	TESORERIA DE LA FEDERACION / I.S.R.	$25,767,133.53
	I S S S T E	10,442,066.60
	CAJA DE PREVISIÓN PARA TRABAJADORES DE LISTA DE RAYA	5.50
	PENSION ALIMENTICIA	268,167.33
	SINDICATOS	974,096.89
	ASEGURADORA HIDALGO, S.A	-2,272.98
	ISSSTE COMISIÓN EJECUTIVA FONDO DE LA VIVIENDA	4,415,494.68
	FONDO DE AHORRO CAPITALIZABLE	2,485,155.63
	SEGUROS TEPEYAC, S.A.	-300.00
	SEGUROS COMERCIAL AMERICA, S.A.	-338.37
	BANCO SANTANDER MEXICANO, S.A. / FIDEICOMISO	83,000.00
	AIDA PEREZ ACOSTA / SEGUROS DIVERSOS	1,612.74
	GRUPO NACIONAL PROVINCIAL, S. A.	56,697.85
	ZURICH VIDA CIA. DE SEGUROS, S.A. DE C.V.	-856.54
	SISTEMA DE AHORRO PARA EL RETIRO DE TRABAJADORES	856,400.00
	TESORERIA DEL GOBIERNO DEL D.F. / 2% SOBRE NOMINAS	2,036,000.00
	ZURICH CIA. DE SEGUROS, S.A. DE C.V.	-1,659.81
	METLIFE MEXICO, S. A.	6,291,211.43
	MAPFRE TEPEYAC, S.A.	157,656.20
	SEGUROS ING. S. A. DE C.V.	165,600.81
	RETENCIONES DE CREDITO AUTOMOVILES	203,108.06
	TOTAL	**$54,197,979.55**
MENOS:	GOBIERNO DEL DISTRITO FEDERAL / ESTIMULO FISCAL	435,084,932.81
	RECURSOS EN CONVENIO HACENDARIO	-435,084,932.81
	TOTAL	**$54,197,979.55**

DEFINITIVO

TRIBUNAL SUPERIOR DE JUSTICIA DEL DISTRITO FEDERAL

ANEXO 8
ACREEDORES DIVERSOS
AL 30 DE SEPTIEMBRE DEL 2008

BECAS DE SERVICIO SOCIAL POR PAGAR	10,500.00
CONSEJO DE LA JUDICATURA DEL DISTRITO	23,306.00
ESTIMULO ECONOMICO DEL DIA DE LAS MADRES	404.56
FRANCISCO GERARDO FERNANDEZ CORO Y COPROPIETARIOS	1,182.25
FIDEICOMISO DEL FONDO DE APOYO A LA ADMINISTRACION DE JUSTICIA	74,502.15
FONAC POR PAGAR	1,668.41
HSBC MEXICO, S.A.	1.92
MAGISTRADOS RENDIMIENTOS	6,969.77
PIÑA ALVARADO JONATHAN	4,231.82
PRO AMBIENTAL DE MEXICO, S.A. DE C.V.	181.00
PREMIOS EN RESGUARDO	11,223.50
RICARDO RABASA COSU	28.75
CARLOS R. VIÑAS BEREA	1,200.00
VILLAFAN CARO EDUARDO LUIS	2,446.31
T O T A L	**$137,846.44**

DEFINITIVO

TRIBUNAL SUPERIOR DEJUSTICIA DEL DISTRITO FEDERAL
OFICIALIA MAYOR
DIRECCION EJECUTIVA DE RECURSOS FINANCIEROS
ANEXO 9
CONCILIACION DEL PRESUPUESTO DISPONIBLE Y EL RESULTADO DEL EJERCICIO 2002
AL 30 DE SEPTIEMBRE 2008

		PRESUPUESTO	CONTABILIDAD	DIFERENCIA
PRESUPUESTO MINISTRADO AL 31 DE DICIEMBRE DEL 2002		2,105,000,000.00	2,105,000,000.00	0.00
MÁS:				
AMPLIACIONES LÍQUIDAS AL PRESUPUESTO 2002				
- Con recursos del Ejercicio 2001, para adquisición de equipo de cómputo, Obra Pública, Inmuebles y Otros Impuestos y Derechos.		105,736,000.00	105,736,000.00	0.00
- Provenientes de recuperaciones por bienes siniestrados.		49,500.00	49,500.00	0.00
- Provenientes de Recursos Autogenerados del 2002 para la adquisicion de equipo de computo.		3,685,507.67	3,685,507.67	0.00
- Con remanentes del Ejercicio 2000 para pago del ISR.		8,580,441.12	8,580,441.12	0.00
- Provenientes de Recursos Autogenerados para adquisición de bienes para el II Congreso Nacional de Mediación.		1,154,462.00	1,154,462.00	0.00
- Provenientes de Recursos Autogenerados para la compra de mobiliario para la Biblioteca del . Tribunal Superior de Justicia del Distrito Federal.		163,472.50	163,472.50	0.00
- Por 113 becas otorgadas por SEDESOL.		199,800.00	199,800.00	0.00
- Para adquisición de equipo de cómputo para Salas y Juzgados.		174,778.55	174,778.55	0.00
- Recursos destinados al estímulo de fin de año 2002 proveniente del Fidelcomiso del Fondo de Apoyo a la Administración e Justicia en el Distrito Federal.		11,200,000.00	11,200,000.00	0.00
- Para Becas a prestadores de Servicio Social otorgados por SEDESOL.		124,200.00	124,200.00	0.00
- Para compra de mobiliario y equipo educacional.		413,400.00	413,400.00	0.00
INGRESOS POR RECUPERACION DE CUOTAS POR CURSOS DE ESPECIALIZACION			2,143,800.00	-2,143,800.00
INGRESOS AUTOGENERADOS			25,213,296.10	-25,213,296.10
Ingresos Autogenerados Captados	30,102,765.77			
MENOS:				
Recursos ampliados al presupuesto 2002	4,889,469.67			
Total ampliaciones		131,481,561.84	158,838,657.94	-27,357,096.10
PRESUPUESTO MODIFICADO		2,236,481,561.84	2,263,838,657.94	-27,357,096.10
MENOS: PRESUPUESTO EJERCIDO		2,105,407,744.21	2,039,990,214.94	65,417,529.27
DISPONIBLE PRESUPUESTAL DEL EJERCICIO 2002		**131,073,817.63**		
RESULTADO DEL EJERCICIO 2002			**223,848,443.00**	
MENOS:				
- Reclasificación en el ejercicio 2003 por el incremento al Patrimonio de la adquisición de mobiliario, maquinaria, herramientas y aparatos, vehículos terrestres, maquinaria y herramientas inmueble en ejercicio 2002.			50,054,903.04	
- Reclasificación en 2003 del Resultado del Ejercicio 2002 de la obra terminada, al patrimonio y por obra de inmuebles que son propiedad del tribunal Superior de Justicia del Distrito Federal.			14,949,678.30	
- Ampliación Líquida al 2004 para la adquisición del Inmueble de Dr. Navarro 180.		5,988,667.22	5,988,667.22	
- Ampliación Líquida al 2004 para la Política Salarial.		32,200,000.00	32,200,000.00	
- Ampliación Líquida al 2004 para elevadores.		9,870,319.42	9,870,319.42	
- Ampliación Líquida al 2004 para útiles escolares.		15,000,000.00	15,000,000.00	
- Ampliación Líquida al 2004 para capacitación.		2,100,000.00	2,100,000.00	
- Ampliación Líquida al 2004 para el programa anual de obra.		6,160,396.45	6,160,396.45	
- Ampliación Líquida al 2004 para reacondicionamiento de la Oficialía de Partes Común.		900,000.00	900,000.00	
- Ampliación Líquida al 2005 para la supervisión de la rehabilitación de la instalación eléctrica de los inmuebles de Torres Gemelas y Niños Héroes, la supervisión de obra, así como el Proyecto Ejecutivo del Servicio Médico Forense.		29,052,697.75	29,052,697.75	
- Ampliación Líquida al 2005 para el mantenimiento mayor para elevadores.		4,230,136.92	4,230,136.92	
- Ampliación Líquida al 2005 para complemento de los trabajos de ampliación de espacios de la Oficilia de Partes Común.		719,565.00	719,565.00	
- Ampliación Líquida al 2005 para la construcción de escaleras de emergencia, instalación de plafon en el Edificio Principal de Niños Héroes 132 y Torres Gemelas.		10,200,000.00	10,200,000.00	
- Ampliación Líquida al 2005 para trabajos de adecuación del espacio de la Oficialía de Partes del Tribunal.		600,000.00	600,000.00	
- Ampliación Líquida al 2005 para la adecuación del espacio de la Oficialía Mayor del Tribunal.		1,368,200.00	1,368,200.00	
- Ampliación Líquida en enero de 2006 para suministro e instalación de una solución integral para la modernización de una estructura tecnologica de los inmuebles ubicados en Río de la Plata, Torres Gemelas y Presidencia.		36,000,000.00	36,000,000.00	
- Ampliación Líquida al 2006 para la adaptación del Archivo Judicial y la Oficialía de Partes Común en Delicias 36 y manteniento a los Juzgados de Primera Instancia en los Reclusorios Sur, Norte y Oriente.		1,587,200.00	1,587,200.00	
- Ampliación Líquida en febrero de 2006 para dar continuidad a proyectos bianuales como son: Supervisión y rehabilitación de instalaciones eléctricas en los inmuebles Niños Heroes 132 Edificio Principañ y Torres Gemelas; Construcción de escaleras de emergencia en los inmuebles de Sullivan, Niños Heroes 132, Río de la Plata 48; Proyecto Ejecutivo Semefo; Estudio de renivelación; Adaptación de 2 Juzgados de nueve creación en el Edificio Antiguo Reclusorio Sur ; Proyecto Ejecutivo para la remodelación y acondicionamiento del inmueble de Dr. Navarro 180; Proyecto Ejeutivo para la Nave en Delicias 36; adaptación de la Oficialia de Partes Común Niños Héroes 132; Rehabilitación de Sanitarios Públicos de los Edificios Antiguos anexos a los Reclusorios Norte y Oriente y a los Edificios Nuevos		9,912,844.10	28,011,435.29	

A LA HOJA 2 ...

DEFINITIVO

TRIBUNAL SUPERIOR DEJUSTICIA DEL DISTRITO FEDERAL
OFICIALIA MAYOR
DIRECCION EJECUTIVA DE RECURSOS FINANCIEROS
ANEXO 9
CONCILIACION DEL PRESUPUESTO DISPONIBLE Y EL RESULTADO DEL EJERCICIO 2002
AL 30 DE SEPTIEMBRE 2008

... DE LA HOJA 1

-	Ampliación Líquida en marzo de 2006 por $14,134,000, para trabajos de Obra Pública en Diversos inmuebles del Tribunal en Dr. Navarro, adaptación del Archivo Judicial, rehabilitación de sanitarios de empleados de los Edificios Antiguos anexos a los Reclusorios Sur, Norte y Oriente; aplicación de pintura antigrafiti en fachadas de Inmuebles Nuevos Anexos a los Reclusorios Norte, Oriente y Sur; Rehabilitación de Plazas Centrales Edificios Nuevos Anexos a los reclusorios Norte, Sur y Oriente; Sustitución de cancelería interior de distribución archotectónica a los edificios Antiguos Anexos a los Reclusorios Norte y Oriente.		9,258,504.91
-	Obra terminada que no incrementa el valor de los inmuebles propiedad del Tribunal.		412,948.18
-	Ampliación Líquida al presupuesto 2007, en cumplimiento al acuerdo 20-24/2006 referente al programa de Modernización del Proyecto de de Inversión Institucional PIMIT, estudios de renivelación en los inmuebles ubicados en Niños Héroes 132 Edificio Principal y Torres Gemelas, Sullivan 133, Río de la Plata No. 48, Dr. Claudio Bernard y Dr. Lavista.	3,198,000.27	3,198,000.27
-	Ampliación Líquida al presupuesto 2007, en cumplimiento al acuerdo 32-37/2005 para el " Programa Institucional para el Desarrollo de Infraestructura Tecnológica PIMIT y el Acuerdo 28-05/2007 en el Proyecto de Inversión Institucional.	49,317,436.68	49,317,436.68
-	Registro de salidas de almacén del ejercicio 2005 valuadas a costo promedio aplicadas al ejercicio 2002.		7,226,142.61
-	Registro de salidas de almacén del ejercicio 2006 valuadas a costo promedio aplicadas al ejercicio 2002.		3,351,784.11
-	Registro de salidas de almacén del ejercicio 2007 valuadas a costo promedio aplicadas al ejercicio 2002.		20,905,138.43
MAS:	**SUMA**	218,405,463.81	342,663,154.58
-	Reclasificación del Inventario de Almacén del Ejercicio 2002.		62,139,983.28
-	Afectación Presupuestaria A 19 J0 00 069 E, reintegrando remanentes del ejercicio 2002.	5,889,076.45	5,889,076.45
-	Reducción Líquida en el ejercicio 2005 por la cancelación de los trabajos de construcción de las escaleras de emergencia en varios inmuebles del Tribunal.	6,200,000.00	6,200,000.00
-	Reducción Líquida E 19 J0 00 112 E, reintegrando remanentes del ejercicio 2002.	21,093,842.77	21,093,842.77
-	Reducción Líquida E 19 J0 00 113 E, reintegrando remanentes del ejercicio 2002.	46,090.01	46,090.01
-	Reducción Líquida al 2006 para la adaptación del Archivo Judicial y la Oficialía de Partes Común en Delicias 36 y mantenimiento a los Juzgados de Primera Instancia en los reclusorios Sur, Norte, y Oriente.	1,587,200.00	1,587,200.00
-	Reducción Líquida B 19 J0 00 169 al 2006 para recalendarizar recursos de diversas metas y submentas del Proyecto de Inversión Institucional.	11,290,136.71	11,290,136.71
-	Reducción Líquida B 19 J0 00 170 al 2006 de autogenerados de 2002 por supervisión externa para la adaptación del Archivo Judicial en Delicias 36 dentro del Proyevto de Inversión Institucional.	27,999.82	27,999.82
-	Reducción Líquida B 19 J 0 00 172 en diciembre de 2006 para suministro e instalación de una solución integral para la modernización de una estructura tecnológica de los inmuebles ubicados en río de la Plata, Torres Gemelas y presidencia.	36,000,000.00	36,000,000.00
-	Reducción Líquida B 19 J0 00 174 al 2006 de autogenerados de 2002 por supervisión externa para la adaptación del Archivo Judicial en Delicias 36 dentro del Proyecto de Inversión Institucional.	329,682.75	329,682.75
-	Reducción Líquida B 19 J 0 00 178 en diciembre de 2006 a los recursos a los trabajos de pintura antigrafitti en fachadas de edificios nuevos anexos a los Reclusorios Norte, Oriente y Sur.	486,265.80	486,265.80
-	Reducción Líquida B 19 J 0 00 182 en diciembre de 2006 a los recursos destinados a Obra Pública.	2,437,980.65	2,437,980.65
-	Reducción Líquida B 19 J 0 00 184 en diciembre de 2006 a los recursos destinados a Obra Pública.	1,943,371.22	1,943,371.22
-	Incremento del Inventario Físico 2002, por depuracion de los bienes consumibles de los ejercicio 2003 a 2005.		1,539,108.72
	SUMA	87,331,646.18	151,010,738.18
DISPONIBLE PRESUPUESTAL DEL EJERCICIO 2002, AL 30 DE SEPTIEMBRE DE 2008		**0.00**	
RESULTADO DEL EJERCICIO 2002, AL 30 DE SEPTIEMBRE DE 2008			**32,196,026.60**

DISPONIBLE PRESUPUESTAL	**0.00**
MAS:	
OBRAS EN PROCESO	
DIFERENCIA POR AJUSTES DE REDONDEO	-0.25
INVENTARIO DEL ALMACEN AL 31 DE DICIEMBRE DEL 2002	32,196,026.85
RESULTADO DEL EJERCICIO 2002	**32,196,026.60**

POR LA DIRECCIÓN DE PROGRAMACIÓN Y PRESUPUESTO

LIC. CLARA DÍAZ HERRERA

LIC. ARISBEL GUERRERO CERÓN

POR LA DIRECCIÓN DE CONTABILIDAD

LIC. MARÍA DE LA LUZ GARZA MORALES

C. P. MARÍA LUISA GÓMEZ GUERRERO

DEFINITIVO

TRIBUNAL SUPERIOR DE JUSTICIA DEL DISTRITO FEDERAL
OFICIALIA MAYOR
DIRECCION EJECUTIVA DE RECURSOS FINANCIEROS
ANEXO 10
CONCILIACION DEL PRESUPUESTO DISPONIBLE Y EL RESULTADO DEL EJERCICIO 2003
AL 30 DE SEPTIEMBRE DE 2008

			PRESUPUESTO	CONTABILIDAD	DIFERENCIA
PRESUPUESTO MINISTRADO AL 31 DE DICIEMBRE DEL 2003			2,302,494,949.00	2,302,494,949.00	0.00
MÁS:	AMPLIACIONES LÍQUIDAS AL PRESUPUESTO 2003				
-	Afectación Presupuestaria A 19 J0 00 012, con Remanentes e Ingresos Autogenerados 2000 y 2001, para que se lleve a cabo el "Proyecto de Inversión Institucional" para los ejercicios 2003 y 2004.		248,100,000.00	248,100,000.00	0.00
-	Afectación Presupuestaria A 19 J0 00 053, con Ingresos Autogenerados para pago de Obra.		149,901.12	149,901.12	0.00
-	Afectación Presupuestaria A 19 J0 00 053, por donativo de la Secretaría de Desarrollo Social para los Prestadores de Servicios Social.		36,000.00	36,000.00	0.00
-	Afectación Presupuestaria A 19 J0 00 049, con recursos del Fondo de Apoyo a la Administración de Justicia en el Distrito Federal para el Estímulo al personal del tribunal del ejercicio 2003.		146,100,000.00	146,100,000.00	0.00
	INGRESOS POR PRODUCTOS Y APROVECHAMIENTOS				
	Ingresos captados al 31 de diciembre 2003	37,660,260.40		37,510,359.28	-37,510,359.28
MENOS:					
	Recursos ampliados al presupuesto 2003	149,901.12			
	PRESUPUESTO MODIFICADO		2,696,880,850.12	2,734,391,209.40	-37,510,359.28
MENOS:	PRESUPUESTO EJERCIDO		2,539,762,391.80	2,373,640,757.26	166,121,634.54
DISPONIBLE PRESUPUESTAL DEL EJERCICIO 2003			**157,118,458.32**		
RESULTADO DEL EJERCICIO DEL EJERCICIO 2003				**360,750,452.14**	

MENOS:

-	Transferencia bancaria de recursos remanentes del ejercicio 2003 al Gobierno del Distrito Federal en octubre de 2004, en cumplimiento del Acuerdo Plenario No. 33-38/2004 del Consejo de la Judicatura del D.F. y del oficio No. SCG/361-3/04 de la Asamblea Legislativa del D.F. para el Proyecto Plaza Juárez.	65,200,000.00	
-	Recursos ampliados al presupuesto 2005 según acuerdo 3-52/2005 provenientes de Ingresos por Productos y Aprovechamientos.		25,096,621.62
-	Ampliación Líquida B 19 00 J0 00 9-E en marzo de 2006 por $14,134,000.00, que paracialmente se realiza con recursos del ejercicio 2002 $9'258,504.91 y los restantes $4,875,495.09 se toman recursos de los ejercicios del 2000-2002 que están disponibles en el año 2003, esta ampliación se destinará a los trabajos de remodelación del inmuebel de Dr. Navarro 180, adapatación del Archivo Judicial, rehabilitación de los sanitarios de empleados de los Edificios Antiguos anexos a los Reclusorios Norte y Oriente, aplicación de pintura antigrafiti en las fachadas de los Edificios anexos a los Reclusorios Sur, Norte y Oriente; rehabilitación de las Plazas Centrales y sustitución de cancelería interior de distribución arquitectónica a los edificios anexos a loa Reclusorios Norte y Oriente.	4,875,495.09	4,875,495.09
-	Afectación B-19-J0-00-017 de abril de 2006 para complementar para complementar monto de la política salarial, se toman de recursos de los ejercicios 2000-2002 que están disponibles en 2003.	54,500,000.00	54,500,000.00
-	Ampliación Líquida B 19 00 J0 00 45 en junio de 2006 por $5,1347657.50, que paracialmente se realiza con recursos del ejercicio 2003 $4,311,867.50 se toman de remanentes y 1,035,790.00 de Ingresos por Derechos, Productos y Aprovechamientos.	5,347,657.50	5,347,657.50
-	Ampliación Líquida B 19 00 J0 00 101 en octubre de 2006 que se realiza con recursos de los ejercicios 2000-2002 disponibles en 2003, para llevar a cabo el Programa de Infraestructura Tecnológica, así como el proyecto de alerta sísmica ambos del PIMIT .	17,000,000.00	17,000,000.00
-	Obra terminada que no incrementa el valor de los inmuebles del Tribunal.		16,559,991.50
-	Ampliación Líquida B 19 J0 00 0003 al presupuesto 2007, en cumplimiento al acuerdo 32-37/2005 para el "Programa Institucional para el Desarrollo de la Infraestructura Tecnologica PIMIT" y el acuerdo 28-05/2007, en el marco del Proyecto de Inversión Institucional.	3,682,563.32	3,682,563.32
-	Ampliación líquida No. B 19 J0 00 24 efectuada en el mes de marzo 2007, por un monto de $4,465,149.71 realizada con remanentes del ejercicio 2003, para continuar la ejecución de los trabajos de adaptación del Archivo Judicial de Delicias 36 y los etudios de nivelación (Reforzamientos de estructuras) en diversos inmuebles autorizado en Acuerdo 5-13/2007 y Ingresos autogenerados por $174,771.78.	4,465,149.71	4,465,149.71
-	Ampliación líquida No. B 19 J0 00 031, por un monto de $15,540,000.00 realizada con remanentes del ejercicio 2003, para la realización de trabajos de obra pública incluidos en el "Proyecto de Mejora y Conservación 2007", en cumplimiento al acuerdo plenario 16-17/2006 y recursos autogenerados $2,900,000.00.	15,540,000.00	15,540,000.00
-	Ampliación líquida No. B 19 J0 00 074, realizada en el mes de junio de 2007, por un monto de $401,456.12 para reclasificar las ampliaciones líquidas B 19 J0 00 02 y B 19 J0 00 024 con ingresos autogenerados de ejercicios anteriores.		368,465.97
-	Ampliación líquida No. B 19 J0 00 094, realizada en el mes de agosto de 2007, para atender requerimientos por ajuste de costos en la "Rehabilitación de instalaciones eléctricas en los inmuebles de Niños Héroes No. 132 (Edificio Principal y Torres Gemelas).	2,332,147.79	2,332,147.79
-	Afectación Presupuestaria B 19 J0 00 0170 de diciembre 2007 para dar suficiencia en el ejercicio 2007 a requerimientos referentes a la contruccion de Escaleras de Emergencia, rehabilitacion de sanitarios públicos de los edificios antiguos anexos al Reclusorio Norte y Oriente, reabilitacion de Plazas Centrales (interiores) de los edificios nuevos anexos a los Reclusorios Norte, Oriente y Sur.	1,601,722.88	1,601,722.88
-	Afectación Presupuestaria B 19 J0 00 0182 de diciembre 2007 proveniente de remanentes de ejercicios anteriores para requerimientos referentes a la contruccion de Escaleras de Emergencia.	1,160,271.02	1,160,271.02
-	Baja de Activo Fijo registrada en el ejercio 2007, según Comité de Bajas.		3,985.04
-	Registro en el ejercicio 2007 de las salidas del Almacén valudas a costo promedio por el metodo de Inventarios Perpetuos del ejercicio 2003.		29,048,347.68
-	Registro de la cancelación de las cuenta de mayor "Bienes Consumibles en Depuración" en el ejercicio 2007.		184,855.19

A LA HOJA 2 ...

DEFINITIVO

TRIBUNAL SUPERIOR DE JUSTICIA DEL DISTRITO FEDERAL
OFICIALIA MAYOR
DIRECCION EJECUTIVA DE RECURSOS FINANCIEROS
ANEXO 10
CONCILIACION DEL PRESUPUESTO DISPONIBLE Y EL RESULTADO DEL EJERCICIO 2003
AL 30 DE SEPTIEMBRE DE 2008

... DE LA HOJA 1

- Registro de salidas de almacén del ejercicio 2005 valuadas a costo promedio aplicadas al ejercicio 2003.		10,214,572.82
- Afectación Presupuestaria B 19 J0 00 0027 de marzo 2008 proveniente de remanentes de ejercicios anteiorespara requerimientos referentes a la conclusión de la adaptación de la nave del Archivo Judicial .	7,390,980.26	15,375,000.00
- Afectación Presupuestaria B 19 J0 00 072 en junio de 2008, de autogenerados históricos del año 2003 $4,425,732.42 y del ejercicio 2004 $1,254,267.58 para la remodelción de los Edificios Antiguos anexos al Reclusorio Sur, ampliación del Pleno Público ubicado en el Edficio Principal, remodelación del Instituto de Estudios Judiciales, ampliación y remodelación del CENDI "José María Pino Suarez" .		4,425,732.42
	183,096,987.57	211,782,579.55

MÁS:

- Reducción Líquida B-19-J0-00-043 de abril de 2006 para estudios de preinvesión, estos recursos se toman de recursos de los ejercicios 2000-2002 que están disponibles en 2003.	66,640.00	66,640.00
- Reducción Líquida B 19 00 J0 00 172 en diciembre de 2006 que se realiza con recursos de los ejercicios 2000-2002 disponibles en 2003, para llevar a cabo el Programa de Infraestructura Tecnológica, así como el proyecto de alerta sísmica ambos del PIMIT.	17,000,000.00	17,000,000.00
- Reducción Líquida B 19 00 J0 00 173 en diciembre de 2006 que se realizó con recursos de los ejercicios 2000-2002 disponibles en 2003, para la política salarial.	10,544.81	10,544.81
- Afectación Presupuestaria B 19 J0 00 0187 de diciembre 2007 proveniente de recursos autogenerados, transferidos por el Fideicomiso y de remanatentes de ejercicios anteriores.	8,805,817.35	9,174,282.86
- Afectación Presupuestaria B 19 J0 00 0196 de diciembre de 2007 que se realiza con recursos de los ejercicio 2000-2002 disponibes en 2003, para el programa de inverisión.	94,527.09	94,527.09
	25,977,529.25	26,345,994.76

DISPONIBLE PRESUPUESTAL DEL EJERCICIO 2003 AL 30 DE SEPTIEMBRE 2008	**0.00**	
RESULTADO DEL EJERCICIO DEL EJERCICIO 2003 AL 30 DE SEPTIEMBRE 2008		**175,313,867.35**

	DISPONIBLE PRESUPUESTAL 2003	**0.00**
MÁS:	ALMACÉN	0.00
	MOBILIARIO Y EQUIPO	96,406,977.01
	MAQUINARIA Y HERRAMIENTAS Y APARATOS	3,586,134.40
	OBRAS EN PROCESO	-31,687,123.80
	OBRA TERMINADA QUE NO INCREMENTA EL VALOR DE LOS INMUEBLES PROPIEDAD DEL TRIBUNAL	-16,559,991.50
	INMUEBLES (POR OBRA PÚBLICA)	58,365,837.41
	INGRESOS AUTOGENERADOS	0.00
	DIFERENCIA POR AJUSTES DE REDONDEO	33.83
	ACTIVOS EN CONVENIO DE COLABORACIÓN (DISMINUCION DEL DISPONIBLE PRESUPUESTAL POR DETERMINACIÓN DE LA ASAMBLEA LEGISLATIVA DEL D.F.	65,200,000.00
	RESULTADO DEL EJERCICIO 2003	**175,313,867.35**

POR LA DIRECCIÓN DE PROGRAMACIÓN Y PRESUPUESTO

LIC. CLARA DÍAZ HERRERA

LIC. ARISBE GUERRERO CERÓN

POR LA DIRECCIÓN DE CONTABILIDAD

LIC. MARÍA DE LA LUZ GARZA MORALES

C. P. MARÍA LUISA GÓMEZ GUERRERO

(1) La Ampliación Líquida número A 19 J0 00 012 I, realizada con remanentes de los ejercicios 2000 y 2001, para el Programa de Inversión en los ejercicio 2003 y 2004 se integra como

	REMANENTES PRESUPUESTALES	**INGRESOS AUTOGENERADOS**	**AMPLIACION LIQUIDA**
EJERCICIO 2000	90,586,350.13	18,272,733.29	108,859,083.42
EJERCICIO 2001	114,596,398.63	24,644,517.95	139,240,916.58
S u m a	205,182,748.76	42,917,251.24	**248,100,000.00**

TRIBUNAL SUPERIOR DE JUSTICIA DEL DISTRITO FEDERAL
OFICIALIA MAYOR
DIRECCION EJECUTIVA DE RECURSOS FINANCIEROS
ANEXO 11
CONCILIACION DEL PRESUPUESTO DISPONIBLE Y EL RESULTADO DEL EJERCICIO 2004
AL 30 DE SEPTIEMBRE DE 2008

DEFINITIVO

		PRESUPUESTO	CONTABILIDAD	DIFERENCIA
PRESUPUESTO MINISTRADO AL 31 DE DICIEMBRE DEL 2004		2,371,569,797.00	2,371,569,797.00	0.00
MÁS: AMPLIACIONES LÍQUIDAS AL PRESUPUESTO 2004				
- Afectación Presupuestaria A 19 J0 00 007 I y A 19-J0 00 038 E, con remanentes e Ingresos Autogenerados, para la adquisición de un inmueble en Dr. Navarro 180, remanentes presupuestales como sigue: Ejercicio 2001 $2,016,029.13 y Ejericicio 2002 $5,988,667.22		8,004,696.35	8,004,696.35	0.00
- Afectación Presupuestaria A 19 J0 00 015 I con Remanentes del ejercicio 2002, para dar suficiencia a la Política Salarial 2004.		32,200,000.00	32,200,000.00	0.00
- Afectación Presupuestaria A 19 J0 00 030 I con Remanentes del ejercicio 2002, para la modernización de 14 elevadores.		9,870,319.42	9,870,319.42	0.00
- Afectación Presupuestaria A 19 J0 00 034 I con Remanentes del ejercicio 2002, para utiles escolares.		15,000,000.00	15,000,000.00	0.00
- Afectación Presupuestaria A 19 J0 00 040 I con Remanentes del ejercicio 2002, para capacitación.		2,100,000.00	2,100,000.00	0.00
- Afectación Presupuestaria A 19 J0 00 047 E con Remanentes del ejercicio 2002, para el programa de obra.		6,160,396.45	6,160,396.45	0.00
- Afectación Presupuestaria A 19 J0 00 058 con Ingresos Autogenerados para la adquisición de un vehículo.		147,700.00	147,700.00	0.00
- Afectación Presupuestaria A 19 J0 00 060 E, con Remanentes del ejercicio 2002, para la remodelación de la Oficialia de Partes Común.		900,000.00	900,000.00	0.00
- Afectación Presupuestaria A 19 J0 00 073 con Ingresos Autogenerados para la adquisición de un vehículo.		145,900.00	145,900.00	0.00
- Afectación Presupuestaria A 19 J0 00 064 con recursos del Fideicomiso del Fondo de Apoyo a la Administración de Justicia en el Distrito Federal.		153,500,000.00	153,500,000.00	0.00
		2,599,598,809.22	2,599,598,809.22	0.00
MENOS:				
REDUCCIONES LÍQUIDAS AL PRESUPUESTO 2004				
- Afectación Presupuestaria A 19 J0 00 068 E, reintegrando remanentes del ejercicio 2002.		5,889,076.45	5,889,076.45	0.00
		2,593,709,732.77	2,593,709,732.77	0.00
INGRESOS AUTOGENERADOS				
Ingresos Autogenerados Captados	42,494,770.12		42,201,170.12	
MENOS:				
Afectación Presupuestaria A 19 J0 00 058 del 2004.	147,700.00			
Afectación Presupuestaria A 19 J0 00 073 del 2004.	145,900.00			
PRESUPUESTO MODIFICADO		2,593,709,732.77	2,635,910,902.89	-42,201,170.12
PRESUPUESTO EJERCIDO		2,543,496,707.52	2,490,376,816.89	53,119,890.63
DISPONIBLE PRESUPUESTAL AL 31 DE DICIEMBRE DE 2004		**50,213,025.25**		
RESULTADO DEL EJERCICIO AL 31 DE DICIEBRE DE 2004			**145,534,086.00**	
MENOS:				
- Transferencia bancaria por $50'800,000.00 provenientes de recursos presupuestales y de rendimientos del ejercicio 2004, enviada al Gobierno del Distrito Federal en marzo de 2005, en cumplimiento del Acuerdo Plenario 33-11/2005 emitido por el Consejo de la Judicatura del Distrito Federal, para el Proyecto denominado Plaza Juárez.		50,213,025.25		(1)
- Ampliación Líquida B 19 J0 00 023 del 2005 con recursos autogenerados de 2004.	252,703.30			
- Ampliación Líquida B 19 J0 00 041 del 2005 con recursos autogenerados de 2004.	938,042.83			
- Ampliación Líquida B 19 J0 00 053 del 2005 con recursos autogenerados de 2004.	124,477.15			
- Ampliación Líquida B 19 J0 00 054 del 2005 con recursos autogenerados de 2004.	554,685.25			
- Ampliación Líquida B 19 J0 00 077 del 2005 con recursos autogenerados de 2004.	73,847.16			
- Ampliación Líquida B 19 J0 00 081 del 2005 con recursos autogenerados de 2004.	200,000.00			
- Ampliación Líquida B 19 J0 00 082 del 2005 con recursos autogenerados de 2004.	200,396.77			
- Ampliación Líquida B 19 J0 00 089 del 2005 con recursoa autogenerados de 2004.	1,108,508.00			
- Ampliación Líquida B 19 J0 00 090 del 2005 con recursos autogenerados de 2004.	185,150.00			
- Ampliación Líquida B 19 J0 00 095 del 2005 con recursos autogenerados de 2004.	94,739.88		3,732,550.34	
- Obra en proceso terminada que no incrementa el valor de los inmuebles propiedad del Tribunal.			241,937.11	
- Disminución por los rendimientos de Estímulo Fiscal Julio de 2007.			543,531.72	
- Registro en el ejercicio 2007 de las salidas del Almacén valudas a costo promedio por el método de Inventarios Perpetuos del ejercicio 2004.			29,277,314.34	
- Registro de salidas de almacén del ejercicio 2005 valuadas a costo promedio aplicadas al ejercicio 2004.			1,580,301.00	
- Afectación Presupuestaria B 19 J0 00 072 en junio de 2008, de autogenerados históricos del año 2003 $4,425,732.42 y del ejercicio 2004 $1,254,267.58 para la remodelción de los Edificios Antiguos.			1,254,267.58	
- Afectación Presupuestaria B 19 J0 00 073 en junio de 2008, de autogenerados históricos para continuar fondeando el Fideicomiso de Fondo de Retiro de Magistrados del Tribunal.			20,000,000.00	
DISPONIBLE PRESUPUESTAL DEL 2004 AL 30 DE SEPTIEMBRE 2008		**0.00**		
RESULTADO DEL EJERCICIO 2004 AL 30 DE SEPTIEMBRE DE 2008			**88,904,183.91**	

A LA HOJA 2.....

DEFINITIVO

TRIBUNAL SUPERIOR DE JUSTICIA DEL DISTRITO FEDERAL
OFICIALIA MAYOR
DIRECCION EJECUTIVA DE RECURSOS FINANCIEROS
ANEXO 11
CONCILIACION DEL PRESUPUESTO DISPONIBLE Y EL RESULTADO DEL EJERCICIO 2004
AL 30 DE SEPTIEMBRE DE 2008

... DE LA HOJA 1

	DISPONIBLE PRESUPUESTAL 2004		**0.00**	
MÁS:	INGRESOS AUTOGENERADOS	38,468,619.78		
	INGRESOS AUTOGENERADOS DESTINADOS A PLAZA JUAREZ	-586,974.75		
	DISMINUECION DE RENDIMIENTOS POR ETÍMULO FISCAL	-543,531.72		
	DISMINUCIÓN POR AFECTACION 72 DEL AÑO 2008 (PARCIAL)	-1,254,267.58		
	DISMINUCIÓN POR AFECTACION 73 DEL AÑO 2008	-20,000,000.00	16,083,845.73	
	DIFERENCIAS POR REDONDEO		-0.34	
	INMUEBLES		7,911,496.35	
	ALMACEN		0.00	
	MOBILIARIO Y EQUIPO		3,933,537.75	
	VEHICULOS TERRESTRES		293,600.00	
	MAQUINARIA Y HERRAMIENTAS		9,881,704.42	
	ACTIVOS EN CONVENIO DE COLABORACIÓN		50,800,000.00	**(1)**
	RESULTADO DEL EJERCICIO 2004		**88,904,183.91**	

(1) NOTA: En relación con el envío de rescursos al Gobierno del Distrito Federal por $50,800,000.- se considera en este anexo como activos en colaboración, unicamente se disminuyeron los fondos presupuestales disponibles del ejercicio 2004 por $50,213,025,.25, disminuyendo los $586,974.75 de los rendimientos del ejercicio 2004, no se afecta la cuenta de "Resultado de Ejercicios Anteriores" hasta el momento enque se documente la propiedad del Innueble de Plaza Juarez, cuando se reclasifique a la cuenta de "Patrimonio"

POR LA DIRECCIÓN DE PROGRAMACIÓN Y PRESUPUESTO

LIC. CLARA DÍAZ HERRERA.

POR LA DIRECCIÓN DE CONTABILIDAD

LIC. MARÍA DE LA LUZ GARZA MORALES

LIC. ARISBETH GUERRERO CERÓN

C.P. MARÍA LUISA GÓMEZ GUERRERO

TRIBUNAL SUPERIOR DE JUSTICIA DEL DISTRITO FEDERAL
OFICIALIA MAYOR
DIRECCION EJECUTIVA DE RECURSOS FINANCIEROS
ANEXO 12
CONCILIACION DEL PRESUPUESTO DISPONIBLE Y EL RESULTADO DEL EJERCICIO DEL EJERCICIO 2005
AL 30 DE SEPTIEMBRE DE 2008

DEFINITIVO

	PRESUPUESTO	CONTABILIDAD	DIFERENCIA
PRESUPUESTO MINISTRADO AL 31 DE DICIEMBRE DE 2005 Este rubro contempla la Afectación Presupuestaria número B 19 J0 00 12 E, autorizada con recursos	2,536,432,589.00	2,536,432,589.00	0.00
MÁS: AMPLIACIONES LÍQUIDAS AL PRESUPUESTO 2005			
- Afectacion Presupuestaria número B 19 J0 00 01 E, del ejercicio 2005, realizada con remanentes del ejercicio 2002, para supervisión de la rehabilitación de las instalaciones eléctricas de los inmuelbes de las Torres Gemelas y Niños Héroes 132.	29,052,697.75	29,052,697.75	0.00
- Afectación Presupuestaria número B 19 J0 00 02 E, del ejercicio 2005, realizada con remanentes del ejercicio 2002, para mantenimiento mayor para elevadores.	4,230,136.92	4,230,136.92	0.00
- Afectación Presupuestaria número B 19 J0 00 05 E, del ejercicio 2005, realizada con remanentes del ejercicio 2002, para complementar de la ampliación de espacios de la Oficialía de Partes Común.	719,565.00	719,565.00	0.00
- Afectación Presupuestaria número B 19 J0 00 16 E, del ejercicio 2005, realizada con Ingresos por Productos y Aprovechamientos.	77,194.00	77,194.00	0.00
- Afectación Presupuestaria número B 19 J0 00 23 E, del ejercicio 2005, realizada con 'Ingresos por Productos y Aprovechamientos del ejercio 2004.	252,703.30	252,703.30	0.00
- Afectación Presupuestaria número B 19 J0 00 038 E, del ejercicio 2005, realizada con remanentes del ejercicio 2002, para la construcción de escaleras de emergencia, instalación de plafones en el Edificio Principal de Niños Héroes 132 y Torres Gemelas.	10,200,000.00	10,200,000.00	0.00
- Afectación Presupuestaria número B 19 J0 00 039 E, del ejercicio 2005, realizada con remanentes del ejercicio 2002, para trabajos de adecuación del espacio de la Oficialía de partes del Tribunal.	600,000.00	600,000.00	0.00
- Afectación Presupuestaria número B 19 J0 00 041 E del ejercicio 2005, realizada con ingresos autogeneradosde 2004 para cubrir erogaciones generadas por el "150 aniversario del Tribunal Superior de Justicia del Distrito Federal.	938,042.83	938,042.83	0.00
- Afectación Presupuestaria número B 19 J0 00 053 E del ejercicio 2005, realizada con ingresos autogeneradosde 2004 para cubrir erogaciones generadas por el "150 aniversario del Tribunal Superior de Justicia del Distrito Federal.	124,477.15	124,477.15	0.00
- Afectación Presupuestaria número B 19 J0 00 054 E del ejercicio 2005, realizada con ingresos autogeneradosde 2004 para cubrir erogaciones generadas por mantenimiento a elevadores del Inmueble de Sullivan 133.	554,685.25	554,685.25	0.00
- Afectación Presupuestaria número B 19 J0 00 067 E del ejercicio 2005, realizada con Ingresos autogenerados del presente ejercicio para cubrir para amueblar las áreas las Judiciales que se ubicarán el "Plaza Juárez".	1,580,376.00	1,580,376.00	0.00
- Afectación Presupuestaria número B 19 J0 00 068 E del ejercicio 2005, realizada con remanentes del ejercicio 2002, para trabajos de Obra Pública en varios inmuebles del Tribunal.	1,368,200.00	1,368,200.00	0.00
- Afectación Presupuestaria número B 19 J0 00 076 E del ejercicio 2005, realizada con ingresos autogenerados de 2005, con motivo de la celebración del XXIX Cogreso Nacional de Tribunales Superiores de Justicia y el IX Encuentro de Consejos de la Judicatura.	215,506.55	215,506.55	0.00
- Afectación Presupuestaria número B 19 J0 00 077 E del ejercicio 2005, realizada con ingresos autogeneradosde 2004 para cubrir erogaciones generadas por el "150 aniversario del Tribunal Superior de Justicia del Distrito Federal.	73,847.16	73,847.16	0.00
- Afectación Presupuestaria número B 19 J0 00 081 E del ejercicio 2005, realizada con ingresos autogeneradosde 2004 para cubrir erogaciones generadas por el "150 aniversario del Tribunal Superior de Justicia del Distrito Federal.	200,000.00	200,000.00	0.00
- Afectación Presupuestaria número B 19 J0 00 082 E del ejercicio 2005, realizada con ingresos autogeneradosde 2004 para cubrir erogaciones generadas por el "150 aniversario del Tribunal Superior de Justicia del Distrito Federal.	200,396.77	200,396.77	0.00
- Afectación Presupuestaria número B 19 J0 00 087 E del ejercicio 2005, realizada con recursos del Fideicomiso para la Administración de Justicia.	176,900,000.00	176,900,000.00	0.00
- Afectación Presupuestaria número B 19 J0 00 089 E del ejercicio 2005, realizada con ingresos autogenerados del ejercicio 2004 para la adquisición de equipos para el el control de asistencia por medio de huella digital y sus respectivos No-brakes.	1,108,508.00	1,108,508.00	0.00
- Afectación Presupuestario núm. B 19 J0 00 090 E del ejericio 2005, realizada con ingresos autogenerados de 2004 para cubrir erogaciones del 150aniversario del TSJDF, respecto a la coordinación de la carrera atlética y el concierto en el Palacio de Bellas Artes.	185,150.00	185,150.00	0.00
- Afectación Presupuestaria número B 19 J0 00 095 E del ejercicio 2005, realizada con ingresos autogeneradosde 2004 para cubrir erogaciones generadas por el "150 aniversario del Tribunal Superior de Justicia del Distrito Federal".	94,739.88	94,739.88	0.00

A LA HOJA 2...

DEFINITIVO

TRIBUNAL SUPERIOR DE JUSTICIA DEL DISTRITO FEDERAL
OFICIALIA MAYOR
DIRECCION EJECUTIVA DE RECURSOS FINANCIEROS
ANEXO 12
CONCILIACION DEL PRESUPUESTO DISPONIBLE Y EL RESULTADO DEL EJERCICIO DEL EJERCICIO 2005
AL 30 DE SEPTIEMBRE DE 2008

...DE LA HOJA 1

- Afectación Presupuestaria número B 19 J0 00 096 E del ejercicio 2005, realizada con ingresos autogeneradosde 2005 para cubrir erogaciones con motivo del XXIX Congreso Nacional de Tribunales Superiores de Justicia del Distrito Federal".	40,756.00	40,756.00	0.00
- Afectación Presupuestaria número B 19 J0 00 097 E del ejercicio 2005, realizada con ingresos autogeneradosde 2005 para cubrir erogaciones con motivo del XXIX Congreso Nacional de Tribunales Superiores de Justicia del Distrito Federal".	32,660.00	32,660.00	0.00
- Afectación Presupuestaria número B 19 J0 00 098 E del ejercicio 2005, realizada con ingresos autogeneradosde 2005 para cubrir erogaciones con motivo del "150 aniversario del Tribunal Superior de Justcila del Distrito Federal".	123,455.38	123,455.38	0.00
- Afectación Presupuestaria número B 19 J0 00 099 E del ejercicio 2005, realizada con ingresos autogeneradosde 2005 para cubrir erogaciones con motivo del XXIX Congreso Nacional de Tribunales Superiores de Justicia del Distrito Federal".	159,532.60	159,532.60	0.00
- Afectación Presupuestaria número B 19 J0 00 100 E del ejercicio 2005, realizada con ingresos autogeneradosde 2005 para cubrir erogaciones con motivo del "150 aniversario del Tribunal Superior de Justcila del Distrito Federal".	51,750.00	51,750.00	0.00
- Afectación Presupuestaria número B 19 J0 00 102 E del ejercicio 2005, realizada con ingresos autogenerados de 2005 para dotar de recursos adicionales a las partidas 5101 "Mobiliario", 5102 "Equipo de Administración" con objeto de cubrir la instrumentación y ejecución del sistema ASSESMENT CENTER.	36,287.91	36,287.91	0.00
- Afectación Presupuestaria número B 19 J0 00 103 E del ejercicio 2005, realizada con ingresos autogeneradosde 2005 para la adquisición de mobiliario de Plaza Juarez".	26,317,060.00	26,317,060.00	0.00
- Afectación Presupuestaria número B 19 J0 00 107 E del ejercicio 2005, realizada con ingresos autogeneradosde 2005 para cubrir honorarios con motivo de eventos para la celebración del "150 Aniversario" del Tribunal.	46,000.00	46,000.00	0.00
- Afectación Presupuestaria número B 19 J0 00 108 E del ejercicio 2005, realizada con ingresos autogeneradosde 2005 para cubrir erogaciones con motivo del XXIX Congreso Nacional de Tribunales Superiores de Justiia del Distrito Federal, con motivo de la celebración del "150 Aniversario" del Tribunal.	60,000.00	60,000.00	0.00
- Afectación Presupuestaria número B 19 J0 00 109 E del ejercicio 2005, realizada con ingresos autogeneradosde 2005 para cubrir erogaciones con motivo del "150 aniversario del Tribunal Superior de Justcila del Distrito Federal".	84,668.84	84,668.84	0.00
- Afectación Presupuestaria número B 19 J0 00 109 E del ejercicio 2005, realizada con ingresos autogeneradosde 2005 para cubrir erogaciones con motivo del "150 aniversario del Tribunal Superior de Justcia del Distrito Federal".	6,842.50	6,842.50	0.00
	2,792,067,828.79	2,792,067,828.79	0.00
MENOS:			
- Reducción Líquida B 19 JO 00 069E del ejercicio 2005 por la cancelación de la construcción de escaleras de emergencia en varios inmuebles del Tribunal.	6,200,000.00	6,200,000.00	0.00
- Reducción Líquida E 19 J0 00 112 E, reintegrando remanentes del ejercicio 2002.	21,093,842.77	21,093,842.77	
- Reducción Líquida E 19 J0 00 113 E, reintegrando remanentes del ejercicio 2002.	46,090.01	46,090.01	0.00
Total	2,764,727,896.01	2,764,727,896.01	0.00

INGRESOS AUTOGENERADOS			
Ingresos Autogenerados Captados	98,433,942.80	69,601,853.02	-69,601,853.02
MENOS:			
- Afectación Presupuestaria B 19 J0 00 016 del 2005	77,194.00		
- Afectación Presupuestaria B 19 J0 00 067 del 2005	1,580,376.00		
- Afectación Presupuestaria B 19 J0 00 076 del 2005	215,506.55		
- Afectación Presupuestaria B 19 J0 00 096 del 2005	40,756.00		
- Afectación Presupuestaria B 19 J0 00 097 del 2005	32,660.00		
- Afectación Presupuestaria B 19 J0 00 098 del 2005	123,455.38		
- Afectación Presupuestaria B 19 J0 00 099 del 2005	159,532.60		
- Afectación Presupuestaria B 19 J0 00 100 del 2005	51,750.00		
- Afectación Presupuestaria B 19 J0 00 102 del 2005	36,287.91		
- Afectación Presupuestaria B 19 J0 00 103 del 2005	26,317,060.00		

A LA HOJA 3...

TRIBUNAL SUPERIOR DE JUSTICIA DEL DISTRITO FEDERAL
OFICIALIA MAYOR
DIRECCION EJECUTIVA DE RECURSOS FINANCIEROS
ANEXO 12
CONCILIACION DEL PRESUPUESTO DISPONIBLE Y EL RESULTADO DEL EJERCICIO DEL EJERCICIO 2005
AL 30 DE SEPTIEMBRE DE 2008

DEFINITIVO

...DE LA HOJA 2				
- Afectación Presupuestaria B 19 J0 00 107 del 2005.	46,000.00			
- Afectación Presupuestaria B 19 J0 00 108 del 2005	60,000.00			
- Afectación Presupuestaria B 19 J0 00 109 del 2005	84,668.84			
- Afectación Presupuestaria B 19 J0 00 110 del 2005	6,842.50			
PRESUPUESTO MODIFICADO		2,764,727,896.01	2,834,329,749.03	-69,601,853.02
PRESUPUESTO EJERCIDO		2,719,444,133.09	2,631,865,086.76	87,579,046.33
DISPONIBLE PRESUPUESTAL AL 31 DE DICIEMBRE DE 2005		**45,283,762.92**		
RESULTADO DEL EJERCICIO AL 31 DE DICIEMBRE DE 2005			**202,464,662.27**	
MENOS:				
- Afectación B-19-J0-00-037 de junio de 2006 para complementar el costo de la Política Salarial.		45,283,762.92	46,700,000.00	-1,416,237.08
- Afectación B-19-J0-00-034 de junio de 2006 para complementar el costo de la Política Salarial.			457,024.64	
- Afectación B-19-J0-00-153 de diciembre de 2006 para el pago de compensación especial por servicios prestados a la administración de justicia con ingresos autogenerados 2005.			922,295.93	
- Por terminación de Obra en Inmuebles que no incrementa el el valor del imueble o no son inmuebles propiedad del Tribunal.			10,359,000.59	
- Rendimientos del estímulo fiscal correspondientes al año 2005 reintegrados al Gobierno del Distrito Federal de conformidad al Convenio Hacendario.			24,551,768.42	
- Registro en el ejercicio 2007 de las salidas del Almacén valudas a costo promedio por el método de Inventarios Perpetuos del ejercicio 2005 por $48,002,620.80 aplicando al resultado del ejercicio 2005 un monto de $28,981,604.37, al ejercicio 2004 $1,580,301.00, al ejercicio 2003 $10,214,572.82, y al ejercicio 2002 $7,226,142.61.			28,981,604.37	
- Afectación Presupuestaria B 19 J0 00 095 en julio de 2008, de autogenerados históricos, para la adquisición de equipo médico para la nueva sede del Servicio Médico Forense.			283,011.83	
- Afectación Presupuestaria B 19 J0 00 101 en julio de 2008, de autogenerados históricos, para adecuaciones a los Inmuebes de Niños Héroes 132 (Torres Gemelas).			39,000,000.00	
DISPONIBLE PRESUPUESTAL DEL 2005 AL 30 DE SEPTIEMBRE 2008		**0.00**		
RESULTADO DEL EJERCICIO 2005 AL 30 DE SEPTIEMBRE DE 2008			**51,209,956.49**	
DISPONIBLE PRESUPUESTAL 2005			**0.00**	
MÁS:				
INGRESOS AUTOGENERADOS			2,971,515.12	
DIFERENCIAS POR REDONDEO			3.41	
ALMACEN			0.00	
MAQUINARIA Y HERRAMIENTAS			4,408,162.23	
ANTICIPOS A CONTRATISTAS			3,515,630.38	
VEHÍCULOS TERRESTRES			310,267.63	
MOBILIARIO Y EQUIPO			40,004,377.72	
RESULTADO DEL EJERCICIO 2005			**51,209,956.49**	

POR LA DIRECCIÓN DE PROGRAMACIÓN Y PRESUPUESTO

LIC. CLARA DÍAZ HERRERA

LIC. ARISBET GUERRERO CERÓN

POR LA DIRECCIÓN DE CONTABILIDAD

LIC. MARIA DE LA LUZ GARZA MORALES

C.P. MARÍA LUISA GÓMEZ GUERRERO

DEFINITIVO

TRIBUNAL SUPERIOR DE JUSTICIA DEL DISTRITO FEDERAL
OFICIALÍA MAYOR
DIRECCIÓN EJECUTIVA DE RECURSOS FINANCIEROS

ANEXO 13

CONCILIACION DEL PRESUPUESTO DISPONIBLE Y EL RESULTADO DEL EJERCICIO DEL EJERCICIO 2006
AL 30 DE SEPTIEMBRE DEL 2008

	PRESUPUESTO	CONTABILIDAD	DIFERENCIA
PRESUPUESTO MINISTRADO AL 31 DE DICIEMBRE DEL 2006	2,565,089,893.00	2,565,089,893.00	0.00
MÁS: AMPLIACIONES LÍQUIDAS AL PRESUPUESTO 2006			
- Afectacion Presupuestaria número B 19 J0 00 001 E, del ejercicio 2006, realizada con remanentes del ejercicio 2002, para el suministro e instalación de una solución integral para la modernización de la infraestructura tecnológica de los inmuebles ubicados en Rio de la Plata, Torres Gemelas alas norte y sur, y Presidencia, en el marco del Proyecto de Inversión Institucional.	36,000,000.00	36,000,000.00	0.00
- Afectacion Presupuestaria número B 19 J0 00 002 E, del ejercicio 2006, realizada con remanentes del ejercicio 2002, para la adaptación del Archivo Judicial y la Oficialía de Partes Común en Delicias 36 y rehabilitación de los sanitarios públicos de los Juzgados de Primera Instancia de los edificios nuevos anexos a los Reclusorios Sur, Norte y Oriente en donde se encuentran los Juzgados de Primera Instancia.	1,587,200.00	1,587,200.00	0.00
- Ampliación Líquida en febrero de 2006 B 19 J0 00 007 para dar continuidad a proyectos bianuales como son: Supervisión y rehabilitación de instalaciones eléctricas en los inmuebles del Edificio Principal y Torres Gemelas; Construcción de escaleras de emergencia en los inmuebles ubicados en Sullivan 133, Niños Héroes 132 y Río de la Plata 48; Proyecto Ejecutivo SEMEFO; estudios de renivelación ; adapatación de dos Juzgados de nueva creación en el Edificio Antiguo anexo al Reclusorio Sur; Proyecto Ejecutivo para la remodelación y acondiciona miento del inmueble de Dr. Navarro 180;Provecto Ejecutivo para nave de Archivo en Delicias 36; adapatación de la Oficialía de Partes Común localizada en Niños Héroes 132; Rehabilitación de los Sanitarios Públicos de los Edificios Antiguos anexos a los Reclusorios Norte y Oriente y a los Edificios Nuevos .	28,011,435.29	28,011,435.29	0.00
- Ampliación Líquida B 19 00 J0 00 9-E en marzo de 2006 por $14,134,000.00, que paracialmente se realiza con recursos del ejercicio 2002 $9'258,504.91 y los restantes $4,875,495.09 se toman recursos de los ejercicios del 2000-2002 que están disponibles en el año 2003, esta ampliación se destinará a los trabajos de remodelación del inmueble de Dr. Navarro 180, adapatación del Archivo Judicial, rehabilitación de los sanitarios de empleados de los Edificios Antiguos anexos a los Reclusorios Norte y Oriente, aplicación de pintura antigrafiti en las fachadas de los Edificios anexos a los Reclusorios Sur, Norte y Oriente; rehabilidatión de las Plazas Centrales y sustitución de cancelería interior de distribución arquitectónica a los edificios anexos a loa Reclusorios Norte y Oriente.	14,134,000.00	14,134,000.00	0.00
- Afectación B-19-J0-00-017 de abril de 2006 para complementar el costo de la política salarial.	54,500,000.00	54,500,000.00	0.00
- Afectación B-19-J0-00-030 de junio de 2006 para pago de diferencias de estímulo económico 2005.	194,157.71	194,157.71	0.00
- Afectación B-19-J0-00-034 de junio de 2006 para adquisición de tres vehículos con Ingresos Autogenerados.	457,024.64	457,024.64	0.00
- Afectación B-19-J0-00-045 de junio de 2006 para obra pública.	5,347,657.50	5,347,657.50	0.00
- Afectación B-19-J0-00-037 de junio de 2006 para complementar el costo de la Política Salarial	46,700,000.00	46,700,000.00	0.00
- Afectación B-19-J0-00-065 de agosto de 2006, a efecto adquirir seis boletos de avión para los ponentes del "I Congreso Internacional de Derecho Procesal Penal", proveniente de ingresos autogenerados.	70,029.69	70,029.69	0.00
- Afectación B-19-J0-00-067 de agosto de 2006, a efecto adquirir un boleto de avión para ponente del "I Congreso Internacional de Derecho Procesal Penal", proveniente de ingresos autogenerados	13,474.95	13,474.95	0.00
- Ampliación Líquida No. B 19 J0 00 74, de septiembre de 2006 proveniente de ingresos autogenerados para el cambio del boleto de regreso para el ponente Juan Carlos Hiters, con motivo de la celebración del del "I Congreso Internacional de Derecho Procesal Penal".	932.76	932.76	0.00
- Afectación Líquida No. B 19 J0 00 78, de septiembre de 2006 proveniente de ingresos autogenerados, para la impresión de 45 reconocimientos en opalina blanca y cena para 60 personas, lo anterior con motivo del I Congreso Internacional de Derecho Procesal Penal", autorizado por el Pleno.	50,779.17	50,779.17	0.00
- Afectación Líquida No. B 19 J0 00 082 de septiembre 2006 proveniente del Fideicomiso del Fondo de Apoyo a la Administración de de Justicia del Distrito Federal, para el pago por concepto de estímulo económico 2005 a diversos ex -servidores públicos de este Tribunal Superior de Justicia del Distrito Federal.	96,671.58	96,671.58	0.00
- Afectación Líquida No. B 19 J0 00 85 , de septiembre 2006 proveniente de ingresos autogenerados para la adquisición de 45 marcos de vidrio para colocar reconocimientos, carpetas, carpetas de escritorio, renta de equipos de radiocomunicación y gastos a comprobar (alimentos al personal de apoyo logístico). Lo anterior con motivo de la celebración del "I Congreso Internacional de Derecho Procesal Penal".	117,808.75	117,808.75	0.00
- Afectación Líquida No. B 19 J0 00 096 en septiembre de 2006, con recursos provenientes de ingresos autogenerados para la adquisición de 1000 constancias tamaño carta selección de color opalina holandesa. Lo anterior con motivo a la celebración del "I Congreso Internacional de Derecho Procesal Penal ".	4,600.00	4,600.00	0.00
- Afectación Líquida No. B 19 J0 00 099 en octubre de 2006, con recursos provenientes de ingresos autogenerados por destinados a la foto panorámica con motivo de "I Congreso Internacional de Derecho Porcesal Penal".	10,867.50	10,867.50	0.00
- Ampliación Líquida B 19 00 J0 00 101 en octubre de 2006 que se toman de recursos de los ejercicios 2000-2002 que están disponibles en el año 2003, esta ampliación se destinarán a llevar a cabo el Programa integrar para la modernización de la infraestructura tecnológica así como el proyecto de alarma sísmica.	17,000,000.00	17,000,000.00	0.00
- Afectación Líquida No. B 19 J0 00 105 en octubre de 2006, con recursos provenientes de ingresos autogenerados para reproducción de unidades de master del Programa Interactivo con motivo de los 150 años del H. Tribunal.	11,902.50	11,902.50	0.00
- Afectación Líquida No. B 19 J0 00 107 en octubre de 2006, con recursos provenientes de ingresos autogenerados por concepto de páneles de escenografía, con motivo del "I Congreso Internacional de Derecho Procesal Penal".	19,999.65	19,999.65	0.00
- Afectación Líquida No. B 19 J0 00 108 en octubre de 2006, para la adquisición de cajones de estacionamiento para el Inmueble de Plaza Juárez adicionales a los 57 asignados al mismo.	43,000,000.00	43,000,000.00	0.00
- Afectación Líquida No. B 19 J0 00 119 en noviembre de 2006, con recursos provenientes de ingresos autogenerados para la adquisición de porta gafetes, con motivo del "I Congreso Internacional de Derecho Porcesal Penal".	7,824.60	7,824.60	0.00
- Afectación Líquida No. B 19 J0 00 133 en diciembre de 2006, con recursos provenientes del Fideicomiso del Fondo de apoyo a la Administsración de Justicia para estímulo económico al personal.	31,800,000.00	31,800,000.00	0.00
- Afectación Líquida No. B 19 J0 00 136 en diciembre de 2006, con recursos provenientes de ingresos autogenerados para el estímulo al personal y el pago del 2% sobre nóminas correspondiente.	72,853,499.38	72,853,499.38	0.00
- Afectación Líquida No. B 19 J0 00 153 en diciembre de 2006, con recursos provenientes de ingresos autogenerados del ejercicio 2005, por concepto de compensación especial por sercicios prestados a la administración de justicia .	922,295.93	922,295.93	0.00
- Afectación Líquida No. B 19 J0 00 154 en diciembre de 2006, con recursos provenientes de ingresos autogenerados por concepto de ensobretado, transaldo, seguro e Impuesto al Valor agregado por la adquisición de Vales de Despensa.	2,130,467.76	2,130,467.76	0.00
- Afectación Líquida No. B 19 J0 00 160 en diciembre de 2006, con recursos provenientes de ingresos autogenerados para pago de banca electrónica del banco BBVA BANCOMER.	540.50	540.50	0.00
- Afectación Líquida No. B 19 J0 00 171 en diciembre de 2006, con recursos provenientes de ingresos autogenerados para el pago del 2% sobre nóminas correspondiente al estímulo del personal.	2,293,166.00	2,293,166.00	0.00
- Afectación Líquida No. B 19 J0 00 159 en diciembre de 2006, con recursos provenientes del Gobierno del Distrito Federal para el pago del bono sexenal.	12,467,250.00	12,467,250.00	0.00
- Afectación Líquida No. B 19 J0 00 176 en diciembre de 2006, con recursos provenientes de ingresos autogenerados servicio de banca electrónica del Banco BBV Bancomer, S.A.	1,081.00	1,081.00	0.00
SUMA	2,934,894,559.86	2,934,894,559.86	0.00

A LA HOJA 2

DEFINITIVO

TRIBUNAL SUPERIOR DE JUSTICIA DEL DISTRITO FEDERAL
OFICIALÍA MAYOR
DIRECCIÓN EJECUTIVA DE RECURSOS FINANCIEROS

ANEXO 13
CONCILIACION DEL PRESUPUESTO DISPONIBLE Y EL RESULTADO DEL EJERCICIO DEL EJERCICIO 2006
AL 30 DE SEPTIEMBRE DEL 2008

DE LA HOJA 1

MENOS:

- Afectacion Presupuestaria número B 19 J0 00 006 E, del ejercicio 2006, realizada con remanentes del ejercicio 2002, para la adaptación del Archivo Judicial y la Oficialía de Partes Común en Delicias 36 y rehabilitación de los sanitarios públicos de los Juzgados de Primera Instancia de los edificios nuevos anexos a los Reclusorios Sur, Norte y Oriente en donde se encuentran los Juzgados de Primera Instancia.		1,587,200.00	1,587,200.00	0.00
- Reducción B-19-J0-00-043 de junio de 2006 para obra pública		66,640.00	66,640.00	0.00
- Reducción Líquida B 19 J0 00 169 al 2006 para recalendarizar recursos de diversas metas y submentas del Proyecto de Inversión Institucional provenientes del ejercicio 2002.		11,290,136.71	11,290,136.71	0.00
- Reducción Líquida B 19 J0 00 170 al 2006 de autogenerados de 2002 por supervisión externa para la adaptación del Archivo Judicial en Delicias 36 dentro del Proyecto de Inversión Institucional.		27,999.82	27,999.82	0.00
- Reducción Líquida B 19 J 0 00 172 en diciembre de 2006 para suministro e instalación de una solución integral para la modernización de una estructura tecnológica de los inmuebles ubicados en Rio de la Plata, Torres Gemelas y Presidencia.		53,000,000.00	53,000,000.00	0.00
- Reducción Líquida B 19 J 0 00 173 en diciembre de 2006 para reintegrar estímulo económico no cobrado		78,892.60	78,892.60	0.00
- Reducción Líquida B 19 J 0 00 174 en diciembre de 2006 para la adaptación de la nave del Archivo Judicial en Delicias No. 36.		329,682.75	329,682.75	0.00
- Reducción Líquida B 19 J 0 00 177 en diciembre de 2006 a los recursos canalizados a la realización de la Supervisión externa para la adaptación del Archivo Judicial en Delicias No. 36"		174,771.78	174,771.78	0.00
- Reducción Líquida B 19 J 0 00 178 en diciembre de 2006 a los recursos a los trabajos de pintura antigrafitti en fachadas de edificios nuevos anexos a los Reclusorios Norte, Oriente y Sur.		486,265.80	486,265.80	0.00
- Reducción Líquida B 19 J 0 00 181 en diciembre de 2006 a los recursos destinados edificios y locales		848,621.46	848,621.46	0.00
- Reducción Líquida B 19 J 0 00 182 en diciembre de 2006 a los recursos destinados a Obra Pública		2,437,980.65	2,437,980.65	0.00
- Reducción Líquida B 19 J 0 00 183 en diciembre de 2006 a los recursos para la adquisición de cajones de estacionamiento para el Inmueble de Plaza Juárez adicionales a los 57 asignados al mismo.		43,000,000.00	43,000,000.00	0.00
- Reducción Líquida B 19 J 0 00 184 en diciembre de 2006 a los recursos destinados a Obra Pública		1,943,371.22	1,943,371.22	0.00
		115,271,562.79	115,271,562.79	0.00
		2,819,622,997.07	2,819,622,997.07	0.00

INGRESOS AUTOGENERADOS

Ingresos por Productos y Aprovechamientos		98,540,208.19	20,513,762.43	-20,513,762.43
MENOS: Adquisición de tres vehículos	457,024.65			
- Ampliación líquida de agosto de 2006, para adquirir seis boletos de avión para los ponentes del "1 Congreso Internacional de Derecho Procesal Penal".	70,029.69			
- Ampliación líquida de agosto de 2006, para adquirir seis boletos de avión para los ponentes del "1 Congreso Internacional de Derecho Procesal Penal".	13,474.95			
- Ampliación Líquida de septiembre de 2006 para cambio del boleto de regreso para el ponente Juan Carlos Hiters, con motivo de la celebración del Congreso Internacional de Derecho Procesal Penal".	932.76			
- Ampliación Líquida de septiembre de 2006 para la impresión de 45 reconocimietos en opalina blanca y cena para 60 personas, lo anterior con motivo del "I Congreso Internacional de Derecho Procesal Penal".	50,779.17			
- Ampliación Líquida de septiembre 2006 para la adquisición de 45 marcos de vidrio para colocar reconocimientos, carpetas, carpetas de escritorio, renta de equipo de radiocomunicación y gastos a comprobar (alimentos al personal de apoyo logístico). Lo anterior con motivo del "I Congreso Internacional de Derecho Procesal Penal".	117,808.75			
- Ampliación Líquida en septiembre de 2006, para la adquisición de 1000 constancias tamaño carta selección de color opalina holandesa. Lo anterior con motivo del I Congreso Internacional de Derecho Procesal Penal ".	4,600.00			
- Amplicación Líquida en octubre de 2006, para la la foto panorámica con motivo del "I Congreso Internacional de Derecho Porcesal Penal".	10,867.50			
- Ampliación Líquida en octubre de 2006, para reproducción de unidades de master del Programa Interactivo con motivo de los 150 años del H. Tribunal.	11,902.50			
- Ampliación Líquida en octubre de 2006, para páneles de escenografía con motivo del "I Congreso Internacional de Derecho Porcesal Penal".	19,999.65			
- Ampliación Líquida en noviembre de 2006, para la adquisición de porta gafestes con motivo del "I Congreso Internacional de Derecho Porcesal Penal".	7,824.60			
- Ampliación Líquida en diciembre de 2006, para pago de ensobretado, translado, seguro e Impuesto al Valor agregado por la adquisición de Vales de Despensa.	2,130,467.76			
- Ampliación Líquida en diciembre de 2006, para pago de servicio de banca electrónica del banco BBVA BANCOMER. S. A. DE C.V.	540.50			
- Ampliación en diciembre de 2006, con ingresos autogenerados para el estímulo al personal.	72,853,499.38			
- Ampliación en diciembre de 2006, con ingresos autogenerados para el pago del 2% sobre nóminas correspondiente del estímulo.	2,293,166.00			
- Reducción Líquida en diciembre de 2006 por el reintegro estímulo económico no cobrado	-17,553.10			
- Ampliación en diciembre de 2006, con ingresos autogenerados para el pago de servicio de banca electrónica del Banco BBV Bancomer. S.A.	1,081.00			
		78,026,445.76		

OTROS INGRESOS		1,928,762.87	
PRESUPUESTO MODIFICADO	2,819,622,997.07	2,842,065,522.37	-22,442,525.30
PRESUPUESTO EJERCIDO	2,819,546,326.58	2,764,298,724.96	55,247,601.62
DISPONIBLE PRESUPUESTAL DE 2006	**76,670.49**		
RESULTADO DEL EJERCICIO DE 2006		**77,766,797.41**	

A LA HOJA 3

DEFINITIVO

TRIBUNAL SUPERIOR DE JUSTICIA DEL DISTRITO FEDERAL
OFICIALÍA MAYOR
DIRECCIÓN EJECUTIVA DE RECURSOS FINANCIEROS

ANEXO 13
CONCILIACION DEL PRESUPUESTO DISPONIBLE Y EL RESULTADO DEL EJERCICIO DEL EJERCICIO 2006
AL 30 DE SEPTIEMBRE DEL 2008

DE LA HOJA 2

REINTEGRO DEL EJERCICIO 2006 POR REMANENTES	497,530.13	497,530.13
MENOS:		
- Ampliación en junio del 2007, con ingresos autogenerados para el pago de honorarios al Administrador de Plaza Juárez.		32,990.15
- Rendimientos del estimulo fiscal correspondientes al año 2006 reintegrados al Gobierno del Distrito Federal de conformidad al Convenio Hacendario.		20,480,772.28
- Por la autorización de los gastos realizados por la Lic. Marfa Albarran Montaño		76,670.50
- Terminacion de la obra de reabilitacion de los edificios anexos al Reclusorio Norte, las escalera de emergencia y sus protecciones y los estudios de nivelacion.		10,017,402.05
- Registro de cancelación de las salidas de almacén registradas en 2006, proceso de depuracion a costo promedio por el método de Inventarios Perpetuos.		-41,562,982.08
- Registro de las salidas de almacén del ejercicio valuadas a costo promedio por el método de Inventarios Perpetuos por $38,104,532.25, aplicando al resultado del ejercicio 2006 por $34,752,748.14 y al ejercicio 2002 $3,351,784.11.		34,752,748.14
		23,797,601.04
DISPONIBLE DE 2006 AL 30 DE SEPTIEMBRE 2008	**76,670.49**	
RESULTADO DEL EJERCICIO DE 2006 AL 30 DE SEPTIEMBRE DE 2008		**53,969,196.37**

	DISPONIBLE PRESUPUESTAL	**76,670.49**
MAS:	INGRESOS AUTOGENERADOS	0.00
	OTROS INGRESOS	1,928,762.87
	ALMACÉN	0.00
	OBRA EN PROCESO	32,332,805.69
	OBRA EN PROCESO LLEVADA AL COSTO EN 2006	-21,721,913.95
	OBRA EN PROCESO LLEVADA AL COSTO EN 2007	-10,610,891.74
	OBRA PUBLICA LLEVADA A INMUEBLES EN 2007	2,198,745.03
	DIFERENCIA DE EXSOL INGENIERÍA, S. A. DE C.V. POR ANTICIPO DEL 2005	-3,515,630.38
	MOBILIARIO Y MAQUINARIA	48,577,837.93
	VEHÍCULOS TERRESTRES	4,501,763.65
	ANTICIPO A CONTRATISTAS	277,709.41
	DIFERENCIA POR AJUSTES DE REDONDEO	7.87
	GASTOS REALIZADO POR LA LIC. MARFA ALBARRAN MONTAÑO	-76,670.50
	RESULTADO DEL EJERCICIO 2006	**53,969,196.37**

POR LA DIRECCIÓN DE PROGRAMACIÓN Y PRESUPUESTO

LIC. CLARA DÍAZ HERRERA

LIC. ARISBET GUERRERO CERÓN

POR LA DIRECCIÓN DE CONTABILIDAD

LIC. MARÍA DE LA LUZ GARZA MORALES

C.P. MARÍA LUISA GÓMEZ GUERRERO

DEFINITIVO

TRIBUNAL SUPERIOR DE JUSTICIA DEL DISTRITO FEDERAL
OFICIALIA MAYOR
DIRECCION EJECUTIVA DE RECURSOS FINANCIEROS

ANEXO 14
CONCILIACION DEL PRESUPUESTO DISPONIBLE Y EL RESULTADO DEL EJERCICIO 2007
AL 30 DE SEPTIEMBRE DE 2008

	PRESUPUESTO	CONTABILIDAD	DIFERENCIA
PRESUPUESTO MINISTRADO AL 31 DE DICIEMBRE DE 2007	3,010,282,265.84	3,010,282,265.84	0.00
RECURSOS DE CRÉDITO	181,300,000.00		
MÁS:			
AMPLIACIONES LÍQUIDAS AL PRESUPUESTO 2007			
- Afectación Presupuestaria B 19 J0 00 002, con recursos remanentes y autogenerados	3,391,694.46	3,391,694.46	0.00
- Afectación Presupuestaria B 19 J0 00 003, con recursos remanentes	53,000,000.00	53,000,000.00	0.00
- Afectación Presupuestaria B 19 J0 00 005, con autogenerados	32,990.15	32,990.15	0.00
- Afectación Presupuestaria B 19 J0 00 014, con autogenerados	400,824.17	400,824.17	0.00
- Afectación Presupuestaria B 19 J0 00 016, con autogenerados	1,081.00	1,081.00	0.00
- Afectación Presupuestaria B 19 J0 00 024, con remanentes presupuestales y autogenerados	4,639,921.49	4,639,921.49	0.00
- Afectación Presupuestaria B 19 J0 00 031, con remanentes presupuestales y autogenerados	18,440,000.00	18,440,000.00	0.00
- Afectación Presupuestaria B 19 J0 00 037, con autogenerados	8,016.00	8,016.00	0.00
- Afectación Presupuestaria B 19 J0 00 040, con autogenerados	690,000.00	690,000.00	0.00
- Afectación Presupuestaria B 19 J0 00 043, con autogenerados	540.50	540.50	0.00
- Afectación Presupuestaria B 19 J0 00 045, con autogenerados	690,000.00	690,000.00	0.00
- Afectación Presupuestaria B 19 J0 00 048, con autogenerados	540.50	540.50	0.00
- Afectación Presupuestaria B 19 J0 00 049, con autogenerados	690,000.00	690,000.00	0.00
- Afectación Presupuestaria B 19 J0 00 054, con recursos radicados por la Secretaría de Finanzas de Gobierno del D.F. para la adquisición de 175 cajones de estacionamiento en el inmueble adyacente al conjunto "Plaza Juarez", autorizado en e los acuerdos 23-38/2006 y 5-21/2007, por $43,000,000.00.			
- Afectación Presupuestaria B 19 J0 00 00065, con ingresos autogenerados para el pago de los servicios de banca electrónica de la Institución Bancaria BBVA Bancomer. S. A.	540.50	540.50	0.00
- Afectación Presupuestaria B 19 J0 00 00069, con ingresos autogenerados para la compra de un vehículo para dar servicio a una Sala.	163,976.20	163,976.20	0.00
- Afectación Presupuestaria B 19 J0 00 0073, con ingresos autogenerados, para la adquisición de diversos materiales e insumos para el adecuado funcionamiento del Inmueble de Plaza Juárez	40,722.94	40,722.94	0.00
- Afectación Presupuestaria B 19 J0 00 075, con ingresos autogenerados para el curso denominado "Reorientación del Esfuerzo operativo : Juzgados y Salas de Exelencia".	2,070,000.00	2,070,000.00	0.00
- Afectación Presupuestaria B 19 J0 00 080, con ingresos autogenerados para atender los requerimientos del CENDI que se ubica en el inmueble de plaza Juárez, con motivo de su puesta en funcionamiento.	114,866.60	114,866.60	0.00
- Afectación Presupuestaria B 19 J0 00 086, con autogenerados para pago del servicio de banca electrónica del Banco BVA Bancomer.	1,081.00	1,081.00	0.00
- Afectación Presupuestaria B 19 J0 00 092 de agosto, con ingresos autogenerados para el curso denominado "Reorientación del Esfuerzo operativo : Juzgados y Salas de Exelencia".	1,380,000.00	1,380,000.00	0.00
- Afectación Presupuestaria B 19 J0 00 094 de agosto, con recursos remanentes de ejercicios anteriores para la "Rehabilitación de instalaciones eléctricas en los inmuebles de Niños Héroes No. 132 (Edificio principal y Torres Gemelas)".	2,332,147.79	2,332,147.79	0.00
- Afectación Presupuestaria B 19 J0 00 102 de agosto, con recursos autogenerados para la adquisición de gabinetes para el CENDI que se ubica en el inmueble de plaza Juárez, con motivo de su puesta en funcionamiento.	6,670.00	6,670.00	0.00
- Afectación Presupuestaria B 19 J0 00 104 de agosto, con ingresos autogenerados para el curso denominado "Reorientación del Esfuerzo operativo : Juzgados y Salas de Exelencia".	690,000.00	690,000.00	0.00
- Afectación Presupuestaria B 19 J0 00 113 de septiembre, con ingresos autogenerados para el curso denominado "Reorientación del Esfuerzo operativo : Juzgados y Salas de Exelencia".	690,000.00	690,000.00	0.00
- Afectación Presupuestaria B 19 J0 00 0119 de septiembre, con autogenerados para pago del servicio de banca electrónica del Banco BVA Bancomer.	540.50	540.50	0.00
- Afectación Presupuestaria B 19 J0 00 0123 de septiembre, con ingresos autogenerados para el curso denominado "Reorientación del Esfuerzo operativo : Juzgados y Salas de Exelencia".	690,000.00	690,000.00	0.00
- Afectación Presupuestaria B 19 J0 00 0127, con los rendimientos generados por los $510 millones de pesos transferos al Gobierno del Distrito Federal para la construcción del inmueble ubicado en Plaza Juárez, por un monto de $2,333,176.57.			
- Afectación Presupuestaria B 19 J0 00 0125, con ingresos autogenerados para atender los requerimientos del CENDI que se ubica en el inmueble de plaza Juárez, con motivo de su puesta en funcionamiento.	28,160.73	28,160.73	0.00
- Afectación Presupuestaria B 19 J0 00 0132 de octubre, con autogenerados para pago del servicio de banca electrónica del Banco BVA Bancomer y la anualidad de Banamex.	3,991.21	3,991.21	0.00
- Afectación Presupuestaria B 19 J0 00 0135 de octubre, con autogenerados para pago a la Secretaria de Desarrollo Social Urbano y Vivienda por concepto de aprovechamientos en materia de vialidad, agua y drenaje con motivo de la contruccion del nuevo edificio del Servico Médico Forense.	249,203.81	249,203.81	0.00
- Afectación Presupuestaria B 19 J0 00 0142 de octubre, complemento de 5.2 por $744,742.51.			
- Afectación Presupuestaria B 19 J0 00 0144 de octubre, con autogenerados para efecto de registrar la erogacion realizada a la empresa "Excelencia en Consutoria S.A. de C.V. relativo al proyecto denominado "Reorientacion del esfuerzo operativo: juzgados y Salas de Excelencia".	1,380,000.00	1,380,000.00	0.00
- Afectación Presupuestaria B 19 J0 00 0148 de noviembre, con autogenerados para pago del servicio de banca electrónica del Banco BVA Bancomer.	540.50	540.50	0.00
- Afectación Presupuestaria B 19 J0 00 0149 de noviembre2007, por $140,000,000.00 dado por el Gobierno del Distrito Fedefal, de los cuales $120,000,000.00, seran para el Fondo de Retiro de Magistrados y $20,000,000.00 para el retiro de Jueces.			
- Afectación Presupuestaria B 19 J0 00 0151 de noviembre 2007 para los requerimientos de la politica salarial por un monot de $15,335,7330.60 otorgado por el Gobierno del Distrito Federal.			

A LA HOJA 2

DEFINITIVO

TRIBUNAL SUPERIOR DE JUSTICIA DEL DISTRITO FEDERAL
OFICIALIA MAYOR
DIRECCION EJECUTIVA DE RECURSOS FINANCIEROS

ANEXO 14
CONCILIACION DEL PRESUPUESTO DISPONIBLE Y EL RESULTADO DEL EJERCICIO 2007
AL 30 DE SEPTIEMBRE DE 2008

DE LA HOJA 1				
- Afectación Presupuestaria B 19 J0 00 0165 de diciembre 2007 para el Estimulo Economico de del ejercicio 2007, efectuado con recursos provenientes de Fideicomiso del Fondo para la Administracion de Justicia por $123,631,996.39 y de recursos autogenerados $35,040,000.00.		158,671,996.39	158,671,996.39	0.00
- Afectación Presupuestaria B 19 J0 00 0166 de diciembre 2007 para la politica salarial del orden de $56,754,178.65.				
- Afectación Presupuestaria B 19 J0 00 0168 de diciembre 2007 proveniente de recursos autogenerados para registrar las erogaciones realizadas por la imprtición de curso relativos al proyecto "Reorientación del esfuerzo operativo: Juzgados y Salas de Excelencia".		655,500.00	655,500.00	0.00
- Afectación Presupuestaria B 19 J0 00 0170 de diciembre 2007 proveniente de remanentes de ejercicios anteriores para requerimientos referentes a la contruccion de Escaleras de Emergencia, rehabilitacion de sanitarios públicos de los edificios antiguos anexos al Reclusorio Norte y Oriente, reabilitacion de Plazas Centrales (interiores) de los edificios nuevos anexos a los Reclusorios Norte, Sur, y Oriente.		1,601,722.88	1,601,722.88	0.00
- Afectación Presupuestaria B 19 J0 00 0175 de diciembre 2007 proveniente de recursos autogenerados para registrar las erogaciones realizadas por la imprtición de curso relativos al proyecto "Reorientación del esfuerzo operativo: Juzgados y Salas de Excelencia".		138,000.00	138,000.00	0.00
- Afectación Presupuestaria B 19 J0 00 0182 de diciembre 2007 proveniente de recursos autogenerados del ejercio 2007 y de ejercicos anterores, para la adquisicion de mobiliario e instrumental médico para el funcionamiento del Servicio Médico Forense.		2,008,975.64	2,008,975.64	0.00
- Afectación Presupuestaria B 19 J0 00 0176 de diciembre 2007 proveniente de recursos autogenerados para pago del servicio de banca electrónica del Banco BVA Bancomer.		540.50	540.50	0.00
- Afectación Presupuestaria B 19 J0 00 0181 de diciembre 2007 proveniente de recursos autogenerados del ejercio 2007 y de ejercicos anterores, para cubrir el gasto de ensobretado, traslado de vales de despensa de fin de año y del empleado del mes.		2,931,793.47	2,931,793.47	0.00
- Afectación Presupuestaria B 19 J0 00 0183 de diciembre 2007 proveniente de recursos autogenerados para complemento de la adquisición de los cajones es estacionameinto del Inmuble de Plaza Juárez.		7,088,099.90	7,088,099.90	0.00
- Afectación Presupuestaria B 19 J0 00 0184, con rendimientos generados por los $510 millones de pesos transferidos por el Gobierno del Distrito Federal para la contrucción del Inmueble ubicado en Plaza Juáres, por un monto de $2'160187.51.				
- Afectación Presupuestaria B 19 J0 00 0192 de diciembre 2007 proveniente del Fideicomiso del Fondo de Apoyo para la Administracion de Justicia del Distrito Federal para cubrir el 2% sobre nominas de diciembre 2007.		1,465,121.93	1,465,121.93	0.00
- Afectación Presupuestaria B 19 J0 00 0194 de diciembre 2007 proveniente de recursos autogenerados para trabajos de remodelación del Centro de Convivencia Infantil Supervisada.		392,899.58	392,899.58	0.00
- Afectación Presupuestaria B 19 J0 00 0195 de diciembre 2007 proveniente de recursos autogenerados.		2,079.98	2,079.98	0.00
	SUMA	3,458,367,046.16	3,277,067,046.16	181,300,000.00
MENOS:				
- Afectación Presupuestaria B 19 J0 00 095 de agosto, reduciendo el presupuestos del Tribunal con el objeto que la Secretaría de Obras Públicas de la Secretaría de Finanzas del Gobierno del Distrito Federal, realice los trabajos relativos a la adquisición, instalación y puesta en operación del Sistema de Tratamientos de Aguas Residuales de tipo biológico denominado "Lave en Mano" en la nueva sede del Servicio Médico Forense $442,750.00.				
- Afectación Presupuestaria B 19 J0 00 0187 de diciembre 2007 proveniente de recursos autogenerados, transferidos por el Fideicomiso y de remanatentes de ejercicios anteriores.		9,718,597.74	9,718,597.74	0.00
- Afectación Presupuestaria B 19 J0 00 0196 de diciembre 2007 proveniente de recursos del ejercicio 2003.		94,527.09	94,527.09	0.00
		3,448,553,921.33	3,267,253,921.33	181,300,000.00
INGRESOS POR PRODUCTOS Y APORVECHAMIENTOS	89,678,782.92		14,354,051.42	-14,354,051.42
MENOS:				
- Recursos ampliados al presupuesto 2007 con afectación número B 19 J0 00 002	193,694.19			
- Recursos ampliados al presupuesto 2007 con afectación número B 19 J0 00 005	32,990.15			
- Recursos ampliados al presupuesto 2007 con afectación número B 19 J0 00 014	400,824.17			
- Recursos ampliados al presupuesto 2007 con afectación número B 19 J0 00 016	1,081.00			
- Recursos ampliados al presupuesto 2007 con afectación número B 19 J0 00 024	174,771.78			
- Recursos ampliados al presupuesto 2007 con afectación número B 19 J0 00 031	2,900,000.00			
- Recursos ampliados al presupuesto 2007 con afectación número B 19 J0 00 037	8,016.00			
- Recursos ampliados al presupuesto 2007 con afectación número B 19 J0 00 040	690,000.00			
- Recursos ampliados al presupuesto 2007 con afectación número B 19 J0 00 043	540.50			
- Recursos ampliados al presupuesto 2007 con afectación número B 19 J0 00 045	690,000.00			
- Recursos ampliados al presupuesto 2007 con afectación número B 19 J0 00 048	540.50			
- Recursos ampliados al presupuesto 2007 con afectación número B 19 J0 00 049	690,000.00			
- Recursos ampliados al presupuesto 2007 con afectación número B 19 J0 00 065	540.50			
- Recursos ampliados al presupusto 2007 con afectación número B 19 J0 00 069	163,976.20			
- Recursos ampliados al presupusto 2007 con afectación número B 19 J0 00 073	40,722.94			
- Recursos ampliados al presupusto 2007 con afectación número B 19 J0 00 075	2,070,000.00			
- Recursos ampliados al presupusto 2007 con afectación número B 19 J0 00 080	114,866.60			
- Rendimientos del estímulo fiscal correspondientes al año 2006 reintegrados al Gobierno del Distrito Federal de conformidad al Convenio de Colaboración por el Estímulo Fiscal derivado de los Decretos del 23 marzo de 2003.	14,934,361.17			
- Recursos ampliados en agosto al presupusto 2007 con afectación número B 19 J0 00 086	1,081.00			
- Recursos ampliados en agosto al presupusto 2007 con afectación número B 19 J0 00 092	1,380,000.00			
- Recursos ampliados en agosto al presupusto 2007 con afectación número B 19 J0 00 102	6,670.00			
- Recursos ampliados en agosto al presupuesto 2007 con afectación número B 19 J0 00 104	690,000.00			
- Recursos ampliados en septiembre al presupuesto 2007 con afectación número B 19 J0 00 0113	690,000.00			
- Recursos ampliados en septiembre al presupuesto 2007 con afectación número B 19 J0 00 0119	540.50			
- Recursos ampliados en septiembre al presupuesto 2007 con afectación número B 19 J0 00 0123	690,000.00			
- Recursos ampliados en septiembre al presupuesto 2007 con afectación número B 19 J0 00 0125	28,160.73			

A LA HOJA 3

DEFINITIVO

TRIBUNAL SUPERIOR DE JUSTICIA DEL DISTRITO FEDERAL
OFICIALIA MAYOR
DIRECCION EJECUTIVA DE RECURSOS FINANCIEROS

ANEXO 14
CONCILIACION DEL PRESUPUESTO DISPONIBLE Y EL RESULTADO DEL EJERCICIO 2007
AL 30 DE SEPTIEMBRE DE 2008

DE LA HOJA 2

-	Recursos ampliados en octubre al presupuesto 2007 con afectación número B 19 J0 00 0132	3,991.21			
-	Recursos ampliados en octubre al presupuesto 2007 con afectación número B 19 J0 00 0135	249,203.81			
-	Recursos ampliados en octubre al presupuesto 2007 con afectación número B 19 J0 00 0144	1,380,000.00			
-	Afectación Presupuestaria B 19 J0 00 0148 de noviembre, con autogenerados.	540.50			
-	Afectación Presupuestaria B 19 J0 00 0165 de diciembre, con autogenerados.	35,040,000.00			
-	Afectación Presupuestaria B 19 J0 00 0168 de diciembre, con autogenerados.	655,500.00			
-	Afectación Presupuestaria B 19 J0 00 0175 de diciembre, con autogenerados.	138,000.00			
-	Afectación Presupuestaria B 19 J0 00 0176 de diciembre, con autogenerados.	540.50			
-	Afectación Presupuestaria B 19 J0 00 0181 de diciembre 2007con autogenerados	2,931,793.47			
-	Afectación Presupuestaria B 19 J0 00 0182 de diciembre 2007, con autogenerados.	848,704.62			
-	Afectación Presupuestaria B 19 J0 00 0183 de diciembre 2007, con autogenerados.	7,088,099.90			
-	Afectación Presupuestaria B 19 J0 00 0194 de diciembre 2007, con autogenerados.	392,899.58			
-	Afectación Presupuestaria B 19 J0 00 0195 de diciembre 2007, con autogenerados.	2,079.98			
	SUMA DE REDUCCIONES A LOS AUTOGENERADOS	75,324,731.50			
OTROS INGRESOS				100,974.05	
	PRESUPUESTO PROGRAMADO AL PERIODO		3,448,553,921.33	3,281,708,946.80	166,844,974.53
MENOS:	PRESUPUESTO EJERCIDO		3,236,466,911.06	3,110,108,886.21	126,358,024.85
			3,236,466,911.06	3,110,108,886.21	126,358,024.85
DISPONIBLE PRESUPUESTAL DEL EJERCICIO 2007			**212,087,010.27**		
RESULTADO DEL EJERCICIO DEL EJERCICIO 2007				**171,600,060.59**	

MENOS:

-	Afectación Presupuestaria B 19 J0 00 028 en marzo de 2008, para suministro y colicación de plafón en el Reclusorio Norte, proveniente de remanentes del ejercicio 2007.	1,000,000.00	1,000,000.00
-	Afectación Presupuestaria B 19 J0 00 029 en abril de 2008, para la remodelación del vestíbulo de acceso del inmueble ubicado en Río de la Plata Núm. 48, proveniente de remanentes del ejercicio 2007 .	400,000.00	400,000.00
-	Afectación Presupuestaria B 19 J0 00 039 en abril de 2008, para la adquisisción de mobiliario en acero inoxidable para el Servicio Médico Forense, proveniente de remanentes del ejercicio 2007.	2,600,012.00	2,600,012.00
-	Afectación Presupuestaria B 19 J0 00 057 en mayo de 2008, para la remodelación de los Edificios Antiguos anexos al Reclusorio Sur, conclusión de la cuarta etapa del inmueble de Plaza Juarez, señalizaciones en todos los inmuebles delTribunal y diseño de Imagen Institucional, proveniente de de remanentes del ejercicio 2007.	11,200,000.00	11,200,000.00
-	Afectación Presupuestaria B 19 J0 00 070, en junio de 2008, con remanentes de ejercicios anteriores de 2007, para la adquicición de mobiliario en acero inoxicable para el equipamiento del Servicio Médico Forense.	2,075,732.83	2,075,732.83
-	Afectación Presupuestaria B 19 J0 00 088 en junio de 2008, para el equipamiento del Servicio Médico Forense, con recursos remanentes del ejercicio 2007.	1,599,067.00	1,599,067.00
-	Afectación Presupuestaria B 19 J0 00 108, en julio de 2008, con ingresos autogenerados, destinado al "Programa de Equipamiento " para Salas y Juzgados de Primera instancialente al mes de junio de 2008.	2,325,188.17	2,325,188.17
	DISPONIBLE PRESUPUESTAL DEL EJERCICIO 2007 AL 30 DE SEPTIEMBRE DE 2008	**190,887,010.27**	
	RESULTADO DEL EJERCICIO 2007 AL 30 DE SEPTIEMBRE DE 2008		**150,400,060.59**
	DISPONIBLE PRESUPUESTAL DEL EJERCICIO 2007		**190,887,010.27**

MÁS:

INGRESOS AUTOGENERADOS	14,354,051.42
DIFERENCIAS DE REDONDEO	-0.74
ALMACEN	16,450,963.65
ANTICIPO A CONTRATISTAS	58,339.18
OBRA EN PROCESO	20,872,948.27
OBRA PUBLICA LLEVADA AL COSTO	-17,760,895.07
INCREMENTO DE INMUEBLES POR OBRA PUBLICA	-3,112,053.20
MOBILIARIO Y EQUIPO Y MAQUINARIA	58,980,717.45
INMUEBLES	50,868,005.31
OTROS INGRESOS	100,974.05
RECURSOS DE CRÉDITO	-181,300,000.00
RESULTADO DEL EJERCICIO 2007	**150,400,060.59**

POR LA DIRECCIÓN DE PROGRAMACIÓN Y PRESUPUESTO

LIC. CLARA DÍAZ HERRERA

LIC. ARISBET GUERRERO CERÓN

POR LA DIRECCIÓN DE CONTABILIDAD

LIC. MARÍA DE LA LUZ GARZA MORALES

C.P. MARÍA LUISA GÓMEZ GUERRERO

Nota: Dentro del Presupuesto autorizado por la Asamblea Legislativa del Distrito Federal, se encuentran contenidos $ 181,300,000.00 correspondientes a Crédito, mismos que no han sido redicados a este Tribunal en virtud de que el proceso de gestión administrativa se definirá por la Secretaría de Finanzas del Distrito Federal.

DEFINITIVO

TRIBUNAL SUPERIOR DE JUSTICIA DEL DISTRITO FEDERAL
OFICIALIA MAYOR
DIRECCION EJECUTIVA DE RECURSOS FINANCIEROS

ANEXO 15
CONCILIACION DEL PRESUPUESTO DISPONIBLE Y EL RESULTADO DEL EJERCICIO
DEL 1 DE ENERO AL 30 DE SEPTIEMBRE 2008

DE LA HOJA 3

- Afectación Presupuestaria B 19 J0 00 104, en julio de 2008, con ingresos autogenerados, con objeto de atender los requerimientos del impuesto del 2% sobre nómina correspondiente al mes de junio de 2008.	8,634.00	
- Afectación Presupuestaria B 19 J0 00 105, en julio de 2008 con recursos autogenerados para instrumentar el programa denominado "Compensacion por uso de Vehículo Particular en el Servicio Público"	226,967.58	
- Afectación Presupuestaria B 19 J0 00 108, en julio de 2008, con ingresos autogenerados, destinado al "Programa de Equipamiento " para Salas y Juzgados de Primera instanciaiente al mes de junio de 2008.	196,742.00	
- Afectación Presupuestaria B 19 J0 00 109, en julio de 2008, con ingresos autogenerados, destinado al "Programa de Equipamiento " para Salas y Juzgados de Primera instanciaiente al mes de junio de 2008.	775,609.45	
- Afectación Presupuestaria B 19 J0 00 112, en agosto de 2008 con recursos autogenerados para instrumentar el programa denominado "Compensación por uso de Vehículo Particular en el Servicio Público"	215,407.08	
Afectación Presupuestaria B 19 J0 00 116, en agosto de 2008, con ingresos autogenerados, con el objeto de registrar el 2% Sobre Nómina correspondiente a mayo de 2008, derivado del Programa de "Compensación por uso de vehícuo particular en el servicio Público".	39,568.00	
- Afectación Presupuestaria B 19 J0 00 118, en agosto de 2008, con ingresos autogenerados, con el objeto de registrar el 2% Sobre Nómina correspondiente a julio de 2008, derivado del Programa de "Compensación por uso de vehícuo particular en el servicio Público".	8,762.00	
- Afectación Presupuestaria B 19 J0 00 125, en agosto de 2008, con ingresos autogenerados, para dotar de recursos al Programa de "Compensación por uso de vehícuo particular en el servicio Público".	215,407.68	
- Afectación Presupuestaria B 19 J0 00 130, en septiembre de 2008 con recursos autogenerados para dotar de recursos al Programa de Equipamiento.	1,837,142.25	
- Afectación Presupuestaria B 19 J0 00 132 en septiembre de 2008, con recursos autogenerados para atender requerimientos relativos al "Desmantelamiento de instalaciones elécricas antiguas en los inmuebles ubicados en Niños Héroes 132 (Torres Gemelas y Edificio Principal)".	1,500,000.00	
- Afectación Presupuestaria B 19 J0 00 133, en septiembre de 2008, con ingresos autogenerados, con el objeto de registrar el 2% Sobre Nómina correspondiente a julio de 2008, derivado del Programa de "Compensación por uso de vehículo particular en el Servicio Público"	8,616.00	
- Afectación Presupuestaria B 19 J0 00 137, en septiembre de 2008 con recursos autogenerados para dotar de recursos al programa denominado "Compensacion por uso de Vehículo Particular en el Servicio Público"	215,185.32	
- Afectación Presupuestaria B 19 J0 00 139, en septiembre de 2008 con recursos autogenerados para dotar de recursos al programa de Equipamiento.	2,254.00	
- Afectación Presupuestaria B 19 J0 00 146, en septiembre de 2008 con recursos autogenerados para dotar de recursos al programa denominado "Compensacion por uso de Vehículo Particular en el Servicio Público"	215,185.32	
OTROS INGRESOS		85,271.87
PROGRAMADO AL PERIODO	2,234,607,779.68	2,305,687,260.27
MENOS:		
PRESUPUESTO EJERCIDO / COSTO DE OPERACIÓN DE PROGRAMAS	1,910,148,686.13	1,877,229,471.88
GASTOS PENDIENTES DE REGISTRO PRESUPUESTAL		82,567.86
DISPONIBLE PRESUPUESTAL AL 30 DE SEPTIEMBRE 2008	**324,459,093.55**	
RESULTADO DEL EJERCICIO AL 30 DE SEPTIEMBRE 2008		**428,375,220.53**

A LA HOJA 5

DEFINITIVO

TRIBUNAL SUPERIOR DE JUSTICIA DEL DISTRITO FEDERAL
OFICIALIA MAYOR
DIRECCION EJECUTIVA DE RECURSOS FINANCIEROS

ANEXO 15
CONCILIACION DEL PRESUPUESTO DISPONIBLE Y EL RESULTADO DEL EJERCICIO
DEL 1 DE ENERO AL 30 DE SEPTIEMBRE 2008

	PRESUPUESTO	CONTABILIDAD	DIFERENCIA
PRESUPUESTO MINISTRADO AL 30 DE SEPTIEMBRE 2008	2,131,132,978.07	2,111,132,978.07	20,000,000.00
RECURSOS DE CRÉDITO	47,680,000.00		47,680,000.00
MAS:			
AMPLIACIONES LÍQUIDAS AL PRESUPUESTO 2008			
- Afectación Presupuestaria B 19 J0 00 016, en febrero de 2008 con recursos autogenerados.	540.50	540.50	0.00
- Afectación Presupuestaria B 19 J0 00 027, en marzo de 2008 para la adaptacion de la Nave del Archivo Judicial proveniente de remantentes hostóricos del ejercicio 2003.	15,375,000.00	15,375,000.00	0.00
- Afectación Presupuestaria B 19 J0 00 028, en marzo de 2008 para suminstro y colocación de plafón en el Reclusorio Norte proveniente de remanentes del ejercicio 2007.	1,000,000.00	1,000,000.00	0.00
- Afectación Presupuestaria B 19 J0 00 029 en abril de 2008, para la remodelación del vestíbulo de acceso al inmueble ubicado en Río de la Plata Núm. 48, proveniente de remanentes del ejercicio 2007.	400,000.00	400,000.00	0.00
- Afectación Presupuestaria B 19 J0 00 039 en abril de 2008, para la adquisición de mobiliario de acero inoxidable para el Servicio Médico Forense, proveniente de remanentes del ejercicio 2007.	2,600,012.00	2,600,012.00	0.00
- Afectación Presupuestaria B 19 J0 00 040 en abril de 2008, por concepto de aportación para el Fideicomiso del Fondo de Retiro de Magistrados, proveniente del Gobierno del Distsrito Federal por la cantidad de $20,000,000.00.			
- Afectación Presupuestaria B 19 J0 00 041, en abril de 2008 con recursos autogenerados para instrumentrar el programa denominado "Compensación por uso de Vehículo Particular en el Servicio Público".	1,553,176.96	1,553,176.96	0.00
- Afectación Presupuestaria B 19 J0 00 051, en mayo de 2008 con recursos autogenerados para instrumentrar el programa denominado "Compensación por uso de Vehículo Particular en el Servicio Público".	212,630.86	212,630.86	0.00
- Afectación Presupuestaria B 19 J0 00 052, en mayo de 2008 con recursos autogenerados para la adquisición de 5 trituradoras en el marco del "Programa de Equipamiento".	9,993.73	9,993.73	0.00
- Afectación Presupuestaria B 19 J0 00 053, en mayo de 2008 con recursos autogenerados para la adquisición de 24 guillotinas GBS y 18 faxes en el marco del "Programa de Equipamiento".	36,963.51	36,963.51	0.00
- Afectación Presupuestaria B 19 J0 00 054, en mayo de 2008 con recursos autogenerados para la adquisición de un equipo tipo Mini Split, así como su respectiva intalación, en el marco del "Programa de Equipamiento".	29,000.00	29,000.00	0.00
- Afectación Presupuestaria B 19 J0 00 057 en mayo de 2008, para la remodelación de los Edificios Antiguos anexcos al Reclusorio Sur, conclusión de la cuarta etapa del inmueble de Plaza Juarez, señalizaciones en todos los inmuebles del Tribunal y diseñ	11,200,000.00	11,200,000.00	0.00
- Afectación Presupuestaria B 19 J0 00 0 62 en mayo de 2008, para la adquisición del inmueble ubicado en Niños Héroes 119, Colonia Doctores, Delegación Cuauhtemoc en esta Ciudad, en donde se edificarán las Salas Penales, con recursos provenientes del Conse	21,266,535.59	21,266,535.59	0.00
- Afectación Presupuestaria B 19 J0 00 064, en mayo de 2008 con recursos autogenerados para instrumentrar el programa denominado "Compensación por uso de Vehículo Particular en el Servicio Público".	212,631.48	212,631.48	0.00
- Afectación Presupuestaria B 19 J0 00 068, en junio de 2008 con recursos autogenerados para instrumentar el programa denominado "Compensacion por uso de Vehículo Particular en el Servicio Público".	219,274.46	219,274.46	0.00
- Afectación Presupuestaria B 19 J0 00 070, en junio de 2008, con remanentes de ejercicios anteriores de 2004, para la adquicición de mobiliario en acero inoxicable para el equipamiento del Servicio Médico Forense.	2,075,732.83	2,075,732.83	0.00
- Afectación Presupuestaria B 19 J0 00 072 en junio de 2008, de autogenerados históricos del año 2003 $4,425,732.42 y del ejercicio 2004 $1,254,267.58 para la remodelción de los Edificios Antiguos anexos al Reclusorio Sur, ampliación del Pleno Público.	5,680,000.00	5,680,000.00	0.00

A LA HOJA 2

TRIBUNAL SUPERIOR DE JUSTICIA DEL DISTRITO FEDERAL
OFICIALIA MAYOR
DIRECCION EJECUTIVA DE RECURSOS FINANCIEROS

DEFINITIVO

ANEXO 15
CONCILIACION DEL PRESUPUESTO DISPONIBLE Y EL RESULTADO DEL EJERCICIO
DEL 1 DE ENERO AL 30 DE SEPTIEMBRE 2008

DE LA HOJA 1

- Afectación Presupuestaria B 19 J0 00 073 en junio de 2008, de autogenerados históricos para continuar fondeando el Fideicomiso de Fondo de Rebro de Magistrados del Tribunal.	20,000,000.00	20,000,000.00	0.00
- Afectación Presupuestaria B 19 J0 00 085 en junio de 2008, de autogenerados, para el Programa denominado "Compensación por uso de Vehículo Particulara en el Servicio Público.	212,422.84	212,422.84	0.00
- Afectación Presupuestaria B 19 J0 00 086 en junio de 2008, de autogenerados, para realizar los trabajos de obra de rejillas de práctica en las salas penales del inmueble ubicado e Rio de la Plata Núm. 48.	1,300,000.00	1,300,000.00	0.00
- Afectación Presupuestaria B 19 J0 00 088 en junio de 2008, para el equipamiento del Servicio Médico Forense, con recursos remanentes del ejercicio 2007.	1,599,067.00	1,599,067.00	0.00
- Afectación Presupuestaria B 19 J0 00 090 en julio de 2008, de autogenerados históricos, para la adquisición de equipo médico para la nueva sede del Servicio Médico Forense.	2,325,188.17	2,325,188.17	0.00
- Afectación Presupuestaria B 19 J0 00 095 en julio de 2008, de autogenerados históricos, para la adquisición de equipo médico para la nueva sede del Servicio Médico Forense.	283,011.83	283,011.83	0.00
- Afectación Presupuestaria B 19 J0 00 096, en julio de 2008 con recursos autogenerados para instrumentar el programa denominado "Compensación por uso de Vehículo Particular en el Servicio Público"	211,139.17	211,139.17	0.00
- Afectación Presupuestaria B 19 J0 00 101 en julio de 2008, de autogenerados históricos del ejercicio 2005, para adecuaciones a los Inmuebes de Niños Héroes 132 (Torres Gemelas).	39,000,000.00	39,000,000.00	0.00
- Afectación Presupuestaria B 19 J0 00 102 en julio de 2008, proveniente del Gobierno del Distrito Federal, destinados al "Proyecto Ejecutivo para la construcción del edificio que albergará Salas Penales",.		20,000,000.00	0.00
- Afectación Presupuestaria B 19 J0 00 104, en julio de 2008, con ingresos autogenerados, con objeto de atender los requerimientos del impuesto del 2% sobre nómina correspondiente al mes de junio de 2008.	8,634.00	8,634.00	0.00
- Afectación Presupuestaria B 19 J0 00 105, en julio de 2008 con recursos autogenerados para instrumentar el programa denominado "Compensacion por uso de Vehículo Particular en el Servicio Público"	226,967.58	226,967.58	0.00
- Afectación Presupuestaria B 19 J0 00 108, en julio de 2008, con ingresos autogenerados, destinado al "Programa de Equipamiento " para Salas y Juzgados de Primera instanciaiente al mes de junio de 2008.	196,742.00	196,742.00	0.00
- Afectación Presupuestaria B 19 J0 00 109, en julio de 2008, con ingresos autogenerados, destinado al "Programa de Equipamiento " para Salas y Juzgados de Primera instanciaiente al mes de junio de 2008.	775,609.45	775,609.45	0.00
- Afectación Presupuestaria B 19 J0 00 112, en agosto de 2008 con recursos autogenerados para instrumentar el programa denominado "Compensación por uso de Vehículo Particular en el Servicio Público"	215,407.08	215,407.08	0.00
- Afectación Presupuestaria B 19 J0 00 116, en agosto de 2008, con ingresos autogenerados, con objeto de registsrar el 2% Sobre Nómina correspondiente a julio de 2008, derivado del Programa de Compensación por uso de vehículo particular en el servicio público.	39,568.00	39,568.00	0.00
- Afectación Presupuestaria B 19 J0 00 118, en agosto de 2008, con ingresos autogenerados, con el objeto de registrar el 2% Sobre Nómina correspondiente a julio de 2008, derivado del Programa de "Compensación por uso de vehículo particular en el servicio público"	8,762.00	8,762.00	0.00
- Afectación Presupuestaria B 19 J0 00 125, en agosto de 2008 con recursos autogenerados para dotar de recursos al programa denominado "Compensacion por uso de Vehiculo Particular en el Servicio Público"	215,407.68	215,407.68	0.00
- Afectación Presupuestaria B 19 J0 00 130, en septiembre de 2008 con recursos autogenerados para dotar de recursos al Programa de Equipamiento.	1,837,142.25	1,837,142.25	0.00
- Afectación Presupuestaria B 19 J0 00 132 en septiembre de 2008, con recursos autogenerados para atender requerimientos relativos al "Desmantelamiento de instalaciones elécricas antiguas en los inmuebles ubicados en Niños Héroes 132 (Torres Gemelas y Edificio Principal)"	1,500,000.00	1,500,000.00	0.00
- Afectación Presupuestaria B 19 J0 00 133, en septiembre de 2008, con ingresos autogenerados, con el objeto de registrar el 2% Sobre Nómina correspondiente a julio de 2008, derivado del Programa de "Compensación por uso de vehículo particular en el s	8,616.00	8,616.00	0.00

A LA HOJA 3

TRIBUNAL SUPERIOR DE JUSTICIA DEL DISTRITO FEDERAL
OFICIALIA MAYOR
DIRECCION EJECUTIVA DE RECURSOS FINANCIEROS

DEFINITIVO

ANEXO 15
CONCILIACION DEL PRESUPUESTO DISPONIBLE Y EL RESULTADO DEL EJERCICIO
DEL 1 DE ENERO AL 30 DE SEPTIEMBRE 2008

DE LA HOJA 2

- Afectación Presupuestaria B 19 J0 00 137, en septiembre de 2008 con recursos autogenerados para dotar de recursos al programa denominado "Compensacion por uso de Vehículo Particular en el Servicio Público"		215,185.32	215,185.32	0.00
- Afectación Presupuestaria B 19 J0 00 139, en septiembre de 2008 con recursos autogenerados para dotar de recursos al programa de Equipamiento.		2,254.00	2,254.00	0.00
- Afectación Presupuestaria B 19 J0 00 146, en septiembre de 2008 con recursos autogenerados para dotar de recursos al programa denominado "Compensacion por uso de Vehículo Particular en el Servicio Público"		215,185.32	215,185.32	0.00
		2,311,080,779.68	2,263,400,779.68	47,680,000.00
MENOS:				
- Ampliaciones Líquidas por aplicar a septiembre de 2008		56,473,000.00		
- Ministraciones no ampliadas al Presupuesto		20,000,000.00		
PRESUPUESTO MODIFICADO AL PERIODO		2,234,607,779.68	2,263,400,779.68	-28,793,000.00
INGRESOS POR PRODUCTOS Y APORVECHAMIENTOS	51,664,462.91		42,201,208.72	-42,201,208.72
MENOS:				
- Afectación Presupuestaria B 19 J0 00 016, en febrero de 2008 para servicios bancarios del banco Bancomer, S. A.	540.50			
- Afectación Presupuestaria B 19 J0 00 041, en abril de 2008 con recursos autogenerados para instrumentrar el programa denominado "Compensación por uso de Vehículo Particular en el Servicio Público", proveniente de recursos autogenerados.	1,553,176.96			
- Afectación Presupuestaria B 19 J0 00 051, en mayo de 2008 con recursos autogenerados para instrumentrar el programa denominado "Compensación por uso de Vehículo Particular en el Servicio Público".	212,630.86			
- Afectación Presupuestaria B 19 J0 00 052, en mayo de 2008 con recursos autogenerados para la adquisición de trituradoras.	9,993.73			
- Afectación Presupuestaria B 19 J0 00 053, en mayo de 2008 con recursos autogenerados para la adquisición de 24 guillotinas GBS y 18 faxes en el marco del "Programa de Equipamiento".	36,963.51			
- Afectación Presupuestaria B 19 J0 00 054, en mayo de 2008 con recursos autogenerados para la adquisición de un equipo tipo Mini Split, así como su respectiva intalación, en el marco del "Programa de Equipamiento".	29,000.00			
- Afectación Presupuestaria B 19 J0 00 064, en mayo de 2008 con recursos autogenerados para instrumentrar el programa denominado "Compensación por uso de Vehículo Particular en el Servicio Público".	212,631.48			
- Afectación Presupuestaria B 19 J0 00 068, en junio de 2008 con recursos autogenerados para instrumentrar el programa denominado "Compensación por uso de Vehículo Particular en el Servicio Público".	219,274.46			
- Afectación Presupuestaria B 19 J0 00 085, en junio de 2008 con recursos autogenerados para instrumentrar el programa denominado "Compensación por uso de Vehículo Particular en el Servicio Público".	212,422.84			
- Afectación Presupuestaria B 19 J0 00 087 en junio de 2008, de autogenerados, para realizar los trabajos de obra de rejillas de práctica en las salas penales del inmueble ubicado e Río de la Plata Núm. 48.	1,300,000.00			
- Afectación Presupuestaria B 19 J0 00 096, en julio de 2008 con recursos autogenerados para instrumentar el programa denominado "Compensación por uso de Vehículo Particular en el Servicio Público"	211,139.17			

A LA HOJA 4

DEFINITIVO

TRIBUNAL SUPERIOR DE JUSTICIA DEL DISTRITO FEDERAL
OFICIALIA MAYOR
DIRECCION EJECUTIVA DE RECURSOS FINANCIEROS

ANEXO 15
CONCILIACION DEL PRESUPUESTO DISPONIBLE Y EL RESULTADO DEL EJERCICIO
DEL 1 DE ENERO AL 30 DE SEPTIEMBRE 2008

DE LA HOJA 4

DISPONIBLE PRESUPUESTAL 2008	**324,459,093.55**
INGRESOS AUTOGENERADOS	42,201,208.72
OTROS INGRESOS	85,271.87
ENTRAS DE ALMACEN EJERCIDAS	15,035,719.06
SALIDAS DE ALMACÉN	-25,918,841.28
MOBILIARIO Y MAQUINARIA	5,823,716.71
MAQUINARIA Y EQUIPO INDUSTRIAL	38,060.69
ANTICIPO A CONTRATISTAS	4,762,812.27
INMUEBLES	42,349,600.00
OBRA EN PROCESO	986,725.14
AMPLIACIONES LÍQUIDAS PENDIENTES DE APLICAR A SEPTIEMBRE /08	56,473,000.00
PROVISIONES ESTIMADAS DEL CAPITULO 1000	-10,158,300.00
DIFERENCIAS DE REDONDEO	-278.34
GASTOS PENDIENTES DE REGISTROS PRESUPUESTALE	-82,567.86
RECURSOS DE CREDITO	-47,680,000.00
MINISTRACIONES NO APLICAAS AL PRESUPUESTO	20,000,000.00
RESULTADO DEL EJERCICIO 2008	**428,375,220.53**

POR LA DIRECCIÓN DE PROGRAMACIÓN Y PRESUPUESTO

LIC. CLARA DÍAZ HERRERA

POR LA DIRECCIÓN DE CONTABILIDAD

LIC. MARÍA DE LA LUZ GARZA MORALES

LIC. ARISBET GUERRERO CERÓN

C. P. MARÍA LUISA GÓMEZ GUERRERO

DEFINITIVO

NOTAS A LOS ESTADOS FINANCIEROS

A efecto de dar cumplimiento a lo establecido en el Capítulo III del Acuerdo General 15-11/2005, emitido por el Pleno del Consejo de la Judicatura del Distrito Federal, se presentan los Estados Financieros del Tribunal Superior de Justicia del Distrito Federal, elaborados en base acumulativa, lo anterior con la finalidad de fortalecer la transparencia y disciplina en el manejo de los recursos públicos, la administración financiera y su registro contable, es así que la información financiera que se registra en la contabilidad de este Órgano de Gobierno del Distrito Federal, cumple con los Principios de Contabilidad Gubernamental, fundamentos esenciales para el registro de las operaciones y su presentación en los estados financieros, los cuales coadyuvan en la presentación oportuna de los mismos, basados en el razonamiento del registro de las operaciones, lo que promueve la eficiencia operacional y adherencia a la Normatividad vigente.

Se precisa que la contabilidad del Tribunal Superior de Justicia del Distrito Federal, presenta valores históricos de conformidad con lo establecido en el Principio de Contabilidad Gubernamental Costo Histórico, que señala que los bienes se deben registrar a su costo de adquisición o a su valor estimado, en caso de que sean producto de una donación, expropiación o adjudicación.

Las siguientes Notas a los Estados Financieros dan explicación y aclaración a los rubros que a continuación se detallan:

ESTADO DE SITUACIÓN FINANCIERA

I. ACTIVO CIRCULANTE.

1.- BANCOS. $482,984,402.91

El saldo de esta cuenta representa el activo con mayor liquidez del H. Tribunal, que corresponde a los recursos ministrados del Presupuesto Autorizado por la Asamblea Legislativa del Distrito Federal al mes de septiembre de 2008, que no han sido ejercidos o pagados al cierre del

mes que se informa; los ingresos captados por Derechos, Productos y Aprovechamientos no aplicados en el periodo; así como los remanentes de ejercicios anteriores, estos últimos de conformidad al artículo 383 del Código Financieros del Distrito Federal.

Su integración por número de cuenta e institución bancaria se muestra en el ANEXO 1. Es importante mencionar que este saldo, se verá disminuido por el monto total del pasivo registrado a la misma fecha, en el momento de su pago.

En relación con el ANEXO 1, es importante destacar que la cuenta bancaria 143312-1 con un saldo de $40,156,700.03, la cual debe conservar un saldo mínimo de 40.0 millones de pesos establecido por la Institución Bancaria correspondiente, de conformidad a lo establecido en el Contrato marco, suscrito por este Tribunal y el Consejo de la Judicatura del Distrito Federal, para proporcionar los servicios bancarios requeridos por el Tribunal y el Consejo, bajo el esquema de reciprocidad Bancaria. En dicho Contrato se establece el pago de rendimientos en esta cuenta equivalente al 50% de la tasa de referencia de Cetes a 28 días.

Se mencionado que en las otras cuentas que el Tribunal y el Consejo tienen incorporadas al contrato marco referido con anterioridad, el pago de rendimientos es equivalente al 100% del promedio mensual de la tasa de referencia de Cetes a 28 días.

2.- DEUDORES DIVERSOS. $403,917.64

El saldo de esta cuenta se integra por diversos gastos a comprobar que son otorgados a personal del Tribunal Superior de Justicia del Distrito Federal, su integración se muestra en el ANEXO 2, entre los que se mencionan:

A) Los gastos a comprobar mediante los cuales el Director Ejecutivo de Recursos Materiales, da cumplimiento a diversos Acuerdos del Pleno del Consejo, por un monto de $277,804.93, que principalmente corresponden a:

- La Cantidad de $205,357.43, por concepto de transporte, hospedaje y alimentación para Servidores Públicos que asistirán a los siguientes eventos durante los meses de junio, agosto y septiembre del ejercicio en curso: XI Reunión Nacional de Consejos de la Judicatura y Organismos Similares; Séptimas Jornadas Nacionales sobre Victimas del Delito y Derechos Humanos, Seguridad Publica; Novena Reunión Nacional de Primera Instancia; Primer Congreso Iberoamericano en Ciencia Forense, Doceava Feria del Libro Jurídico, Congreso Internacional la referencia Constitucional en Materia Penal, Trigésimo segundo Congreso Nacional de Tribunales Superiores de Justicia.
- La cantidad de $15,580.00, en cumplimiento al ordenado en el acuerdo 4-46/2008 la renta de dos martillos rompedores utilizados en la remodelación del estacionamiento de Niños Héroes 132.
- La cantidad de $56,867.50, para la realización de eventos realizados en el mes de junio del año en curso.

B) Los gastos a comprobar entregados al Sindicato de Trabajadores del Poder Judicial del Distrito Federal ayuda para el deporte enero –agosto 2008 la cantidad de $72,000.00.

C) La cantidad de $24,824.21, al Subdirector de Control Vehicular con objeto de pasar revista a los Vehículos de Carga de la Institución, el Servicio de Verificación Vehicular, así como la reposición de placa de una unidad.

D) La cantidad de $4,000.00 por la contratación de un Traductor en lengua otomí al juzgado sexagésimo noveno acuerdo 39-53/2008.

E) La cantidad de $25,288.50 por el alquiler de un lector óptico y 500 formatos para el concurso de oposición y exámenes de aptitudes a los cargos judiciales en materia de justicia para adolescentes.

3.- ALMACÉN. $43,191,505.89

Al cierre del mes de septiembre del ejercicio 2008, el saldo de esta cuenta tuvo una variación de $5'537,989.64, con respecto al cierre del ejercicio 2007, quedando un saldo de $43'191,505.89 , el cual representa el monto de los insumos no consumidos durante del presente ejercicio.

La valuación de las existencias de bienes consumibles se presenta a costo promedio mediante el método de inventarios perpetuos de conformidad con el artículo 551 del Código Financiero del Distrito Federal, así como el artículo 34 del Acuerdo General 12-38/2003, emitido por el Pleno del Consejo de la Judicatura del Distrito Federal.

Se precisa que de conformidad con lo establecido en el Artículo 13 fracción II, del Acuerdo General 12-38/2003, emitido por el Pleno del Consejo de la Judicatura del Distrito Federal, durante los primeros 15 días del mes de julio se realizará el levantamiento del inventario total al activo circulante.

II. A C T I V O F I J O.

4- - MOBILIARIO Y EQUIPO	**$365'493,123.66**
- MAQUINARIA, HERRAMIENTAS Y APARATOS	**35'382,733.15**
- COLECCIONES CIENTÍFICAS, ARTÍSTICAS Y LITERARIAS	**418,650.00**

En relación al "Activo Fijo", los montos que se presentan en el Estado de Situación Financiera al 30 de septiembre de 2008, reflejan las adquisiciones realizadas durante el periodo de 2000 a 2007 y las realizadas al mes de septiembre del año en curso; así como el registro de los bienes adquiridos por el Tribunal durante los años 1991 a 1999, antes de la autonomía de este H. Tribunal respecto del Gobierno del Distrito Federal en materia de manejo presupuestal, en virtud de las facturas correspondientes fueron entregadas dicho Gobierno, y los

bienes se encuentran inventariados por la Dirección Ejecutiva de Recursos Materiales, permitiendo con ello, reducir el monto de reflejado en cuenta de orden en sentido informativo.

Se precisa que el Gobierno del Distrito Federal ha comunicado que de los ejercicios 1990 hacia atrás no le es posible proporcionar a este H. Tribunal las facturas correspondientes a bienes muebles, por lo que su presentación en la información financiera será cuentas de orden.

5.- INMUEBLES $516'971,611.79

La cuenta de Inmuebles presenta el costo a valor de adquisición de los inmuebles que son propiedad del Tribunal Superior de Justicia del Distrito Federal, más la capitalización a dichos inmuebles por las obras ejecutadas, incluyendo la adaptación o remodelación de los mismos. ANEXO 3.

Cabe mencionar que en lo que respecta a los inmuebles que el Tribunal tiene en uso bajo su responsabilidad, no se incluyen en este rubro por ser propiedad del Gobierno del Distrito Federal, mismos que se reflejan en Cuentas de Orden, precisando que el Comité del Patrimonio Inmobiliario el Gobierno del Distrito Federal, en el mes de noviembre del año próximo pasado asignó los mismos de manera formal al Tribunal Superior de Justicia del Distrito Federal.

III. O T R O S A C T I V O S.

6.- FONDO REVOLVENTE $431,071.32

Los recursos destinados al Fondo Revolvente se encuentran bajo la responsabilidad de las áreas autorizadas, mediante Acuerdo Plenario 5-03/08, los cuales son destinados para afrontar los gastos urgentes y de poca cuantía. Cabe mencionar que su operación y control se realiza mediante la cuenta de cheques número 7889240 del Tribunal en el banco Scotiabank, S. A., su integración se observa en el ANEXO 4.

7.- ACTIVOS EN CONVENIO DE COLABORACIÓN $116,000,000.00

El monto reflejado en esta cuenta representa los recursos de remanentes presupuestales del ejercicio 2003 y 2004 autorizados por el Consejo de la Judicatura del Distrito Federal, así como por la Asamblea Legislativa del Distrito Federal, destinados al Inmueble que se construyo en beneficio del Tribunal en el Proyecto denominado "Plaza Juárez", con base en el Convenio de Colaboración que fue suscrito por el Presidente del Tribunal Superior de Justicia del Distrito Federal, asistido en la firma por los Consejeros Integrantes del Pleno del Consejo de la Judicatura del Distrito Federal y el Jefe de Gobierno del Distrito Federal.

En octubre de 2004 se transfirieron al Gobierno del Distrito Federal para el "Proyecto Plaza Juárez" $65,200,000.00 (SESENTA Y CINCO MILLONES DOSCIENTOS MIL PESOS 00/100, M. N.), en cumplimiento al acuerdo 33-38/2004, con recursos provenientes de remanentes del ejercicio 2003.

En marzo de 2005 se transfirieron al Gobierno del Distrito Federal para el "Proyecto Plaza Juárez" $50,800,000.00 (CINCUENTA MILLONES OCHOCIENTOS MIL PESOS 00/100, M. N.), en cumplimiento al Acuerdo 35-11/2005, con recursos provenientes de remanentes del ejercicio 2004.

Se aclara que una vez que sea escriturada la propiedad del inmueble a favor del Tribunal, se hará la reclasificación correspondiente.

Cabe mencionar que también se transfirió para el mismo Proyecto el saldo representado en cuentas de orden por un importe de $338'131,903.80.

IV. P A S I V O C I R C U L A N T E.

8.- DESCUENTOS Y PERCEPCIONES A FAVOR DE TERCEROS $489'282,912.36

Su integración se muestra en el ANEXO 6 y corresponde a las retenciones y cuotas patronales derivadas en su mayoría por las nóminas pagadas por el H. Tribunal a la segunda quincena de septiembre de 2008.

Se tiene una contingencia fiscal no cuantificada proveniente de diciembre de 2004, correspondiente al monto total de actualización y recargos que este H. Tribunal tendría que pagar, en caso de no llegar a un acuerdo con las Autoridades Hacendarías, en relación con las retenciones del Impuesto sobre la Renta retenido a los trabajadores, considerando como un estimulo fiscal.

Al respecto, el Consejo de la Judicatura del Distrito Federal, suscribió un Convenio de Colaboración con el Gobierno del Distrito Federal, a efecto de establecer los mecanismos mediante los cuales el Tribunal y el Consejo remitirían al Gobierno, los recursos derivados del

estimulo fiscal del periodo que abarca de diciembre de 2004 a diciembre de 2006, así como los rendimientos generados por dichos recursos, autorizado mediante Acuerdos Plenarios 3-25/2007 y 9-29/2007, emitidos en sesiones de fecha 4 de junio y 11 de julio de 2007.

De lo anterior, se desprende que el Tribunal cuenta con un registro denominado "Recursos en Convenio Hacendario" por un monto de $435'084,932.81, reconociendo en renglón por separado al titular de las prerrogativas fiscales.

A la fecha de la emisión de los estados financieros, no se tiene conocimiento de reclamación alguna al respecto.

V. P A T R I M O N I O.

9.- RESULTADOS DE EJERCICIOS ANTERIORES $551'993,291.31

El saldo total de $551´993,291.31, se integra de la siguiente forma: resultado del año 2002 $32',196,026.60, ANEXO 9; del ejercicio 2003 $175'313,867.35, ANEXO 10; del ejercicio 2004 $88'904,183.91, ANEXO 11; del ejercicio 2005 $51'209,956.49, ANEXO 12; y del ejercicio 2006 $53'969,196.37, ANEXO 13 y del ejercicio 2007 $150'969,196.37 ANEXO 14.

10.- RESULTADO DEL EJERCICIO $428'375,220.53

Corresponde al Resultado del cierre por el periodo del 1º de enero al 30 de septiembre de 2008, su saldo representa la diferencia entre los ingresos percibidos y los egresos efectuados registrados en el Costo de Operación de Programas, obteniendo como resultado $428'375,220.53

La Conciliación entre el Disponible Presupuestal y el Resultado del Ejercicio se presenta en el ANEXO 15.

VI. CUENTAS DE ORDEN

11.- FOSEG PROYECTO PLAZA JUÁREZ	**$357'969,903.80**
FONDOS TRANSFERIDOS FOSEG PROYECTO PLAZA JUÁREZ	**$(357'969,903.80)**

En cumplimiento al Acuerdo Plenario 37-24/2003, emitido por el Consejo de la Judicatura del Distrito Federal el 30 de abril del 2003 y el Acuerdo 16 del Comité Técnico del Fideicomiso de Administración e Inversión denominado "Fondo de Seguridad Pública del Distrito Federal (FOSEGDF)", se transfirieron al Gobierno del Distrito Federal para la ejecución del proyecto denominado "PLAZA JUÁREZ", los recursos que hasta el mes de septiembre 2003 formaban parte del saldo de la cuenta de Fideicomisos por $144,797,465.00 (CIENTO CUARENTA Y CUATRO MILLONES SETECIENTOS NOVENTA Y SIETE MIL CUATROCIENTOS SESENTA Y CINCO PESOS 00/100 M. N.) y que corresponde a los asignados a este H. Tribunal en el ejercicio fiscal de 2001 para el Fideicomiso en mención. Asimismo se acumulan al monto mencionado $100,300,701.00 (CIEN MILLONES TRESCIENTOS MIL SETECIENTOS UN PESOS, 00/100 M. N.) por el ejercicio 2002 y $18,053,162.00 (DIECIOCHO MILLONES CINCUENTA Y TRES MIL CIENTO SESENTA Y DOS PESOS 00/100, M. N.), asimismo, en el presente ejercicio se trasfirieron al FOSEGDF $50,180,575.80 (CINCUENTA MILLONES CIENTO OCHENTA MIL QUINIENTOS SETENTA Y CINCO PESOS 80/100, M. N.) y $24,800,000.00 (VEINTICUATRO MILLONES OCHOCIENTOS MIL PESOS 00/100 M. N.), y $19,838,000.00 (DIECINUEVE MILLONES OCHOCIENTOS TREINTA Y OCHO MIL PESOS 00/100 M. N.), lo que hace un total de $357,969,903.80 (TRESCIENTOS CINCUENTA Y SIETE MILLONES NOVECIENTOS SESENTA Y NUEVE MIL NOVECIENTOS TRES PESOS 80/100, M. N.), importe que se registra en cuentas de orden en octubre 2003, para que sean considerados estos recursos en tanto se escritura el inmueble ocupa el Tribunal Superior de Justicia del Distrito Federal en el "Proyecto Plaza Juárez".

Se aclara que una vez que sea escriturada la propiedad del inmueble a favor del Tribunal, se hará la reclasificación correspondiente.

DEFINITIVO

ESTADO DE RESULTADOS.

1- INGRESOS POR DERECHOS, PRODUCTOS Y APROVECHAMIENTOS $42'201,208.72

La integración de los ingresos por Derechos, Aprovechamientos y Productos disponibles del ejercicio 2008 es la siguiente:

- Venta de bases		198,000
- Suscripciones y ventas de la Dirección General de Boletín Judicial		6'933,516.02
- Servicio de Fotocopiado		17'111,177.48
- Rentas		1,351,904.20
- Rendimientos		5',989,363.21
- Siniestros		29,100.00
- Sanciones		56,181.22
- Reintegros de ejercicios anteriores		446,404.12
- Recuperación de cuotas por cursos		898,183.00
- Recuperación de cuotas de cafeterías		330,812.38
- Desecho de papel Bond y Cartón		66,259.25
- Desecho ferroso		155,391.56
- Rendimientos Presupuestales		7'692,820.74
- Recuperación de Llamadas Telefónicas		93.50
- Ingresos por retención de obra		26,918.69
- Desechos de llantas no renovables		83.35
- Ingresos por recuperación de activo fijo		915,000.00
	TOTAL	**$42'201,208.72**

Se informa que los registros por derechos, productos y aprovechamientos se encuentran en proceso de conciliación, en virtud de que a la fecha de la emisión de los estados financieros no se cuenta con los estados de cuenta bancarios definitivos.

DEFINITIVO

EPCG EXPLICACIÓN A LA EVOLUCIÓN PRESUPUESTAL POR CAPÍTULO DE GASTO

UNIDAD RESPONSABLE: 29A000 UNIVERSIDAD AUTÓNOMA DE LA CIUDAD DE MÉXICO

PERIODO: ENERO-SEPTIEMBRE 2008

PR	CAPÍTULO	PRESUPUESTO (Pesos con dos decimales)					A) EXPLICAR LAS VARIACIONES DEL PRESUPUESTO DEVENGADO RESPECTO DEL PROGRAMADO MODIFICADO AL PERIODO. B) SEÑALAR LOS CONCEPTOS DE GASTO REGISTRADOS COMO PENDIENTE DE PAGO Y EXPLICAR LAS CAUSAS QUE LO ORIGINARON.
		PROGRAMADO MODIFICADO (1)	EJERCIDO (2)	PENDIENTE DE PAGO (3)	DEVENGADO 2+3=(4)	VAR. 4-1=(5)	
17	1000	380,615,433.34	369,757,255.33	0.00	369,757,255.33	-10,858,178.01	A) En este periodo la variación que se presenta de debe principalmente a que con estos recursos serán utilizados para la contratación de personal académico principalmente, con el cual se atenderá a los estudiantes de nuevo ingreso, los cuales comienzan clases en el mes de septiembre de 2008. B) No existe gasto registrado como pendiente de pago.
	2000	13,855,181.60	6,707,816.21	0.00	6,707,816.21	-7,147,365.39	A) En este periodo los recursos disponibles se deben a que se están finalizando los procesos de adquisición de materiales de oficina para las áreas de la Universidad, material de limpieza para el servicio de limpieza integral en los planteles y para los comedores de los planteles, material bibliográfico y suscripciones impresas y electrónicas)que son utilizadas en los planteles y en los posgrados, materiales como tóner, discos de 3.5", Cd-r, Dvd-r, etc. para las áreas de la Universidad, refacciones y herramientas para los trabajos de mantenimiento en los planteles y cerraduras para los nuevos inmuebles el en Plantel Cuautepec, contenedores para residuos sólidos los cuales serán colocados en los planteles, materiales eléctrico para atender las necesidades de mantenimiento en los planteles y sustancias químicas para el laboratorio del posgrados en ciencias genómicas. B) No existe gasto registrado como pendiente de pago.

001

DEFINITIVO

EPCG EXPLICACIÓN A LA EVOLUCIÓN PRESUPUESTAL POR CAPÍTULO DE GASTO

UNIDAD RESPONSABLE: 29A000 UNIVERSIDAD AUTÓNOMA DE LA CIUDAD DE MÉXICO

PERIODO: ENERO-SEPTIEMBRE 2008

PR	CAPÍTULO	PRESUPUESTO (Pesos con dos decimales)					A) EXPLICAR LAS VARIACIONES DEL PRESUPUESTO DEVENGADO RESPECTO DEL PROGRAMADO MODIFICADO AL PERIODO. B) SEÑALAR LOS CONCEPTOS DE GASTO REGISTRADOS COMO PENDIENTE DE PAGO Y EXPLICAR LAS CAUSAS QUE LO ORIGINARON.
		PROGRAMADO MODIFICADO (1)	EJERCIDO (2)	PENDIENTE DE PAGO (3)	DEVENGADO 2+3=(4)	VAR. 4-1=(5)	
	3000	91,591,065.26	70,996,026.90	372,469.87	71,368,496.77	-20,222,568.49	A) En este periodo la variación que se presenta se debe principalmente a que se tiene una previsión de recursos para la contratación de profesores y personal administrativo de nuevo ingreso, la cual será transferida al capítulo 1000 "Servicios Profesionales", lo cual fue determinado por la Comisión de Hacienda del Consejo Universitario. Además, esta por concluirse la instalación de torres de comunicación y enlace en cada uno de los planteles y en el edificio administrativo y en la Rectoría, se encuentra en trámite la ampliación al contrato de renta del edificio administrativo, esta por contratarse el servicios de digitalización para el Archivo Gregorio y Martha Selser, se encuentra en proceso el servicio estudios para la Rectoría y para proyectos de investigación de la Coordinación Académica, se encuentran en proceso la contratación de servicios de mantenimiento para acondicionamiento en los planteles y para elevadores que se encuentran en los planteles, servicios de fumigación para los inmuebles de la Universidad, un servicios de mantenimiento al microscopia confocal del posgrado en ciencias genómicas y por último, se encuentran pendientes la contratación de servicios para los eventos que se llevaran a cabo en los planteles, en casa talavera y en el centro Vlady. B) El gasto registrado como pendiente de pago corresponde al importe de la renta del mes de octubre del edificio ubicado en Ángel Urraza, el cual ocupa las oficinas administrativas de la Universidad.
	4000	2,460,000.00	914,439.56	0.00	914,439.56	-1,545,560.44	A) En este periodo la variación que se presenta se debe principalmente a que una vez que los prestadores de servicio social concluyan con sus servicio se procederá al pago correspondiente; Además, se esta elaborando la norma para otorgar becas a estudiantes, lo cual esta siendo regulando por el Consejo Universitario y el área de la Coordinación de Servicios Estudiantiles, por lo que una vez que se definan las normas y los procedimientos se comenzarán a otorgar las becas a estudiantes. B) No existe gasto registrado como pendiente de pago.
	5000	1,415,066.80	581,101.45	0.00	581,101.45	-833,965.35	A) Se tiene programado la adquisición de un UPS (Sistema de Respaldo de Energía), para las oficinas que ocupan las áreas administrativas, ubicadas en Ángel Urraza en la colonia Del Valle. B) No existe gasto registrado como pendiente de pago.
	6000						A) B)

002

DEFINITIVO

EPCG EXPLICACIÓN A LA EVOLUCIÓN PRESUPUESTAL POR CAPÍTULO DE GASTO

UNIDAD RESPONSABLE: 29A000 UNIVERSIDAD AUTÓNOMA DE LA CIUDAD DE MÉXICO

PERIODO: ENERO-SEPTIEMBRE 2008

PR	CAPÍTULO	PRESUPUESTO (Pesos con dos decimales)					A) EXPLICAR LAS VARIACIONES DEL PRESUPUESTO DEVENGADO RESPECTO DEL PROGRAMADO MODIFICADO AL PERIODO. B) SEÑALAR LOS CONCEPTOS DE GASTO REGISTRADOS COMO PENDIENTE DE PAGO Y EXPLICAR LAS CAUSAS QUE LO ORIGINARON.
		PROGRAMADO MODIFICADO (1)	EJERCIDO (2)	PENDIENTE DE PAGO (3)	DEVENGADO 2+3=(4)	VAR. 4-1=(5)	
	7000						A) B)
	9000						A) B)
TOTAL PROGRAMA APORTACIONES		489,936,747.00	448,956,639.45	372,469.87	449,329,109.32	-40,607,637.68	
17	1000						A) B)
	2000						A) B)
	3000	3,633,000.00	0.00	0.00	0.00	-3,633,000.00	A) En este periodo la variación que se presenta, se debe a que estos recursos deben de ser aprobados por el Consejo Universitario de la U.A.C.M., quienes mediante acuerdo en el mes de octubre definirán el destina de estos recursos. B) No existe gasto registrado como pendiente de pago.
	4000	0.00	0.00	0.00	0.00	0.00	A) No existe variación alguna. B) No existe gasto registrado como pendiente de pago.
	5000	29,700,000.00	917,868.19	0.00	917,868.19	-28,782,131.81	A) En este periodo la variación que se presenta, se debe a que estos recursos deben de ser aprobados por el Consejo Universitario de la U.A.C.M., quienes mediante acuerdo en el mes de octubre definirán el destina de estos recursos. B) No existe gasto registrado como pendiente de pago.
	6000						A) B)
	7000						A) B)

003

EPCG EXPLICACIÓN A LA EVOLUCIÓN PRESUPUESTAL POR CAPÍTULO DE GASTO

UNIDAD RESPONSABLE: 29A000 UNIVERSIDAD AUTÓNOMA DE LA CIUDAD DE MÉXICO

PERIODO: ENERO-SEPTIEMBRE 2008

PR	CAPÍTULO	PRESUPUESTO (Pesos con dos decimales)					A) EXPLICAR LAS VARIACIONES DEL PRESUPUESTO DEVENGADO RESPECTO DEL PROGRAMADO MODIFICADO AL PERIODO B) SEÑALAR LOS CONCEPTOS DE GASTO REGISTRADOS COMO PENDIENTE DE PAGO Y EXPLICAR LAS CAUSAS QUE LO ORIGINARON.
		PROGRAMADO MODIFICADO (1)	EJERCIDO (2)	PENDIENTE DE PAGO (3)	DEVENGADO 2+3=(4)	VAR. 4-1=(5)	
	9000						A) B)
TOTAL RECURSOS FEDERALES 1/		33,333,000.00	917,868.19	0.00	917,868.19	-32,415,131.81	
17	1000						A) B)
	2000	12,147,511.63	1,341,837.19	0.00	1,341,837.19	-10,805,674.44	A) En este periodo están por concluirse los procedimientos de adquisición para la compra de accesorios para las plantas de energía a emisión de gases contaminantes, materia eléctrico para los equipos de emergencia y tensión de los planteles, reactivos para el laboratorio del posgrado en ciencias genómicas, accesorios, equipo y suministros para los laboratorios del Colegio de Ciencia y Tecnología. B) No existe gasto registrado como pendiente de pago.
	3000	6,270,529.24	2,044,059.87	0.00	2,044,059.87	-4,226,469.37	A) En este periodo esta por concluirse la instalación de alertas sísmicas en los 4 planteles de la Universidad y por otro lado servicios para los eventos que se llevaran a cabo en el último trimestre del año. B) No existe gasto registrado como pendiente de pago.
	4000	266,000.00	199,623.33	0.00	199,623.33	-66,376.67	A) En este periodo la variación que se presenta se debe principalmente a que se esta elaborando la norma para otorgar becas a estudiantes, lo cual esta siendo regulando por el Consejo Universitario y el área de la Coordinación de Servicios Estudiantiles, por lo que una vez que se definan las normas y procedimientos se comenzarán a otorgar las becas a estudiantes. B) No existe gasto registrado como pendiente de pago.

EPCG EXPLICACIÓN A LA EVOLUCIÓN PRESUPUESTAL POR CAPÍTULO DE GASTO

UNIDAD RESPONSABLE: 29A000 UNIVERSIDAD AUTÓNOMA DE LA CIUDAD DE MÉXICO

PERIODO: ENERO-SEPTIEMBRE 2008

PR	CAPÍTULO	PRESUPUESTO (Pesos con dos decimales)					A) EXPLICAR LAS VARIACIONES DEL PRESUPUESTO DEVENGADO RESPECTO DEL PROGRAMADO MODIFICADO AL PERIODO B) SEÑALAR LOS CONCEPTOS DE GASTO REGISTRADOS COMO PENDIENTE DE PAGO Y EXPLICAR LAS CAUSAS QUE LO ORIGINARON
		PROGRAMADO MODIFICADO (1)	EJERCIDO (2)	PENDIENTE DE PAGO (3)	DEVENGADO 2+3=(4)	VAR. 4-1=(5)	
	5000	22,843,005.55	4,654,649.90	0.00	4,654,649.90	-18,188,355.65	A) En este periodo están por concluirse los procedimientos de adquisición para mobiliario para los estudiantes del ciclo 2008-II, extintores para los planteles, equipo de administración (fax, rota folios, cafeteras, grabadoras, etc.), equipo de sonido para los planteles, equipos de emergencia y tensión regulada para los planteles y equipo de laboratorio para el Colegio de Ciencia y Tecnología y biología. Es importante mencionar que en los procedimientos efectuados hasta esta fecha se han obtenido economías, las cuales serán devueltas al Fondo como lo marca las normas internas de la Universidad. B) No existe gasto registrado como pendiente de pago.
	6000	16,331,000.00	10,769,569.76	0.00	10,769,569.76	-5,561,430.24	A) En este periodo la variación que se presenta se debe principalmente, a que la Universidad cuenta con los recursos para cubrir las erogación por obras ya contratadas, pero estas se llevarán a cabo durante el trascurso del año, ya que los contratistas estimaron terminar las obras en un tiempo promedio de 6 a 8 meses, situación por la cual solo se han pagado las estimaciones que los contratistas han presentado. B) No existe gasto registrado como pendiente de pago.
	7000						A) B)
	9000						A) B)
TOTAL PROGRAMA FONDO 2/		57,858,046.42	19,009,740.05	0.00	19,009,740.05	-38,848,306.37	
TOTAL UR		581,127,793.42	468,884,247.69	372,469.87	469,256,717.56	-111,871,075.86	

1/ Recursos Federales autorizados a la Universidad Autónoma de la Ciudad de México, recursos que le fueron asignados en el Decreto de Presupuesto de Egresos de la Federación para el ejercicio de 2008, en al Anexo 23.A. Ampliaciones a Educación, en el Ramo 11: Educación Pública.

2/ Fondo (FONDO PARA EL FORTALECIMIENTO DE LAS ACTIVIDADES ACADÉMICAS, LA INFRAESTRUCTURA, PARA APOYOS DE PROYECTOS ESTUDIANTILES Y PARA CONTINGENCIAS)

005

EPPA EXPLICACIÓN A LA EVOLUCIÓN PRESUPUESTAL DE PARTIDAS DEL ANEXO 1

UNIDAD RESPONSABLE: 29A000 UNIVERSIDAD AUTÓNOMA DE LA CIUDAD DE MÉXICO

PERIODO: ENERO-SEPTIEMBRE 2008

PR	CAPÍTULO	PRESUPUESTO (Pesos con dos decimales)					A) EXPLICAR LAS VARIACIONES DEL PRESUPUESTO DEVENGADO RESPECTO DEL PROGRAMADO MODIFICADO AL PERIODO. B) SEÑALAR LOS CONCEPTOS DE GASTO REGISTRADOS COMO PENDIENTE DE PAGO Y EXPLICAR LAS CAUSAS QUE LO ORIGINARON.
		PROGRAMADO MODIFICADO (1)	EJERCIDO (2)	PENDIENTE DE PAGO (3)	DEVENGADO 2+3=(4)	VAR. 4-1=(5)	
(3)	(4)	(5)	(6)	(7)	(8)	(9)	
	1000						A) (10) B) (11)
	2000						A) B)
	3000						A) B)
TOTAL PROGRAMA							
TOTAL UR							

NO APLICABLE

DEFINITIVO

EAP-I EXPLICACIÓN A LAS ADECUACIONES PRESUPUESTALES

UNIDAD RESPONSABLE: 29A000 UNIVERSIDAD AUTÓNOMA DE LA CIUDAD DE MÉXICO

PERIODO: ENERO-SEPTIEMBRE 2008

PRESUPUESTO (Pesos con dos decimales)

ORIGINAL: (3)	MODIFICADO: (4)	VARIACIÓN ABSOLUTA: (4 - 3) = (5)	VARIACIÓN %: (6) = ((4/3)-1)*100
729,051,644.00	822,187,724.92	93,136,080.92	12.8

PROYECTOS, ACCIONES O PROGRAMAS 1/	PR	PRESUPUESTO ORIGINAL	PRESUPUESTO MODIFICADO	PRESUPUESTO EJERCIDO	FUENTE DE FINANCIAMIENTO	GCI
PLANEAR, COORDINAR Y OPERAR EL SISTEMA DE ENSEÑANZA SUPERIOR EN EL DISTRITO FEDERAL	**17**	**729,051,644.00**	**822,187,724.92**	**468,884,247.69**		
		729,051,644.00	729,336,577.20	448,375,538.00	Aportaciones GDF	C
		-	1,415,066.80	581,101.45	Aportaciones GDF	I
		-	3,633,000.00	-	Recursos Federales	C
		-	29,700,000.00	917,868.19	Recursos Federales	I
		-	18,929,075.37	3,585,520.39	Fondo (Recursos Remanentes)	C
		-	39,174,005.55	15,424,219.66	Fondo (Recursos Remanentes)	I

1/ Se refiere a programas públicos, no programáticos.

007

DEFINITIVO

EAP-II EXPLICACIÓN A LAS ADECUACIONES PRESUPUESTALES

UNIDAD RESPONSABLE: 29A000 UNIVERSIDAD AUTÓNOMA DE LA CIUDAD DE MÉXICO

PERIODO: ENERO-SEPTIEMBRE 2008

PROYECTOS, ACCIONES O PROGRAMAS [1/]	RESULTADO ESPERADO O NECESIDAD A SATISFACER	DESCRIPCIÓN	POBLACIÓN BENEFICIADA O EN SU CASO AFECTADA
PLANEAR, COORDINAR Y OPERAR EL SISTEMA DE ENSEÑANZA SUPERIOR EN EL DISTRITO FEDERAL	APOYO A LAS ACTIVIDADES EDUCATIVAS.	AMPLIACIÓN LÍQUIDA DE RECURSOS EN LA PARTIDA 3802 "ESPECTÁCULOS CULTURALES ", POR UN IMPORTE DE $200,000.00 PESOS, CON OBJETO DE QUE ESTA UNIVERSIDAD ESTÉ EN CONDICIONES DE SUSCRIBIR UN CONVENIO DE COLABORACIÓN CON LA ORGANIZACIÓN "CASA REFUGIO CITLALTEPTL, A. C.", PARA APOYO A LAS ACTIVIDADES EDUCATIVAS DE LA MENCIONADA ASOCIACIÓN CIVIL, ASÍ COMO PARA LA EDICIÓN Y PROMOCIÓN A TRAVÉS DE DIFERENTES MEDIOS, DE LA OBRA DENOMINADA, "LA LIBERTAD SE CONQUISTA: LOS GRANDES DISCURSOS DE THOMAS SANKARA" COMPILADA POR KOULSY.	

008

EAP-II EXPLICACIÓN A LAS ADECUACIONES PRESUPUESTALES

UNIDAD RESPONSABLE: 29A000 UNIVERSIDAD AUTÓNOMA DE LA CIUDAD DE MÉXICO

PERIODO: ENERO-SEPTIEMBRE 2008

PROYECTOS, ACCIONES O PROGRAMAS [1/]	RESULTADO ESPERADO O NECESIDAD A SATISFACER	DESCRIPCIÓN	POBLACIÓN BENEFICIADA O EN SU CASO AFECTADA
	PROMOVER LA EDUCACIÓN Y DESARROLLO CULTURAL	AMPLIACIÓN LÍQUIDA DE RECURSOS EN LA PARTIDA 3305 "ESTUDIOS E INVESTIGACIONES", POR UN IMPORTE DE $1,500,000.00 PESOSCON OBJETO DE QUE ESTA UNIVERSIDAD ESTÉ EN CONDICIONES DE SUSCRIBIR UN CONVENIO DE COLABORACIÓN CON LA SECRETARIA DE TRANSPORTE Y VIALIDAD DEL GOBIERNO DEL DISTRITO FEDERAL, EL CUAL TIENE POR OBJETO REALIZAR DE MANERA CONJUNTA LAS SIGUIENTES ACTIVIDADES: 1. PROMOVER LA EDUCACIÓN Y DESARROLLO CULTURAL DE LOS OPERADORES DEL TRANSPORTE PÚBLICO DE LA CIUDAD DE MÉXICO, INCLUYENDO LA CAPACITACIÓN PARA EL CORRECTO DESEMPEÑO DE SUS ACTIVIDADES. 2. DESARROLLAR ACCIONES QUE PROMUEVAN LA SALUD DE LOS OPERADORES DE TRASPORTE PÚBLICO DE LA CIUDAD DE MÉXICO, LAS CUALES INCLUIRÁN LOS DIAGNÓSTICOS, ESTUDIOS Y EXÁMENES QUE PERMITAN EL CONOCIMIENTO DE LA SALUD DE LOS OPERADORES.	OPERADORES DEL TRANSPORTE PÚBLICO DE LA CIUDAD DE MÉXICO.

009

DEFINITIVO

EAP-II EXPLICACIÓN A LAS ADECUACIONES PRESUPUESTALES

UNIDAD RESPONSABLE: 29A000 UNIVERSIDAD AUTÓNOMA DE LA CIUDAD DE MÉXICO

PERIODO: ENERO-SEPTIEMBRE 2008

PROYECTOS, ACCIONES O PROGRAMAS 1/	RESULTADO ESPERADO O NECESIDAD A SATISFACER	DESCRIPCIÓN	POBLACIÓN BENEFICIADA O EN SU CASO AFECTADA
	ADQUISICIÓN DE MOBILIARIO Y EQUIPO PARA LA ATENCIÓN A ESTUDIANTES DE NUEVO INGRESO.	ADICIÓN LÍQUIDA DE RECURSOS POR UN IMPORTE DE $33,333,000.00 PESOS, EN LAS PARTIDAS PRESUPUESTALES; 3301 "HONORARIOS", 3305 "ESTUDIOS E INVESTIGACIONES", 5101 "MOBILIARIO", 5103 "EQUIPO EDUCACIONAL Y RECREATIVO", 5204 "EQUIPOS Y APARATOS DE COMUNICACIÓN Y TELECOMUNICACIÓN", Y 5206 "BIENES INFORMÁTICOS". DERIVADO DE LOS RECURSOS FEDERALES QUE LE FUERON ASIGNADOS A LA UNIVERSIDAD AUTÓNOMA DE LA CIUDAD DE MÉXICO, EN EL DECRETO DE PRESUPUESTO DE EGRESOS DE LA FEDERACIÓN PARA EL EJERCICIO FISCAL 2008, SEÑALADO EN EL ANEXO 23.A "AMPLIACIONES A EDUCACIÓN", A TRAVÉS DEL RAMO 11 "SECRETARÍA DE EDUCACIÓN PÚBLICA".	3,000 ESTUDIANTES
	ADQUISICIÓN DE MOBILIARIO Y EQUIPO PARA LA ATENCIÓN A ESTUDIANTES.	ADICIÓN DE RECURSOS DEL FONDO, POR UN IMPORTE DE $58,103,080.92 PESOS, CON OBJETO DE QUE ESTA UNIVERSIDAD ESTE EN POSIBILIDADES DE LLEVAR A CABO LAS ADQUISICIONES DE COMPROMISOS EN PROCESO CONTRAÍDOS EN 2007 Y QUE SON PRIORITARIOS PARA LA OPERACIÓN DE ESTA CASA DE ESTUDIOS, CONFORME AL ACUERDO No. AUCM/CU/EX-02/018/08, DE LA SEGUNDA SESIÓN EXTRAORDINARIA DE 2008.	7,782 ESTUDIANTES

1/ Se refiere a programas públicos, no programáticos.

010

IPC-1000 INCREMENTO PRESUPUESTAL DEL CAPÍTULO 1000

UNIDAD RESPONSABLE: 29A000 UNIVERSIDAD AUTÓNOMA DE LA CIUDAD DE MÉXICO

PERIODO: ENERO-SEPTIEMBRE 2008

GCI	PRESUPUESTO (Pesos con dos decimales)		VAR 3-2=(4)	A) EXPLICAR LAS VARIACIONES DEL INCREMENTO PRESUPUESTAL DE LOS RECURSOS EJERCIDOS RESPECTO A LA CALENDARIZACIÓN PRESUPUESTAL ORIGINAL AL PERIODO
	CALENDARIZACIÓN PRESUPUESTAL ORIGINAL AL PERIODO	EJERCIDO AL PERIODO		
				NO APLICABLE

PAPR PRINCIPALES ACCIONES, PROGRAMAS PÚBLICOS O PROYECTOS REALIZADOS

UNIDAD RESPONSABLE: 29A000 UNIVERSIDAD AUTÓNOMA DE LA CIUDAD DE MÉXICO

PERIODO: ENERO-SEPTIEMBRE 2008

EJE DEL PROGRAMA GENERAL DE DESARROLLO 2007-2012	OBJETIVO DEL EJE	ACCIONES, PROGRAMAS[1] O PROYECTOS	MONTO	CARACTERÍSTICAS	POBLACIÓN BENEFICIADA
Eje 2.- Equidad	**Educación**				
	Con el objetivo de fortalecer el sistema educativo del Distrito Federal, se implantará el bachillerato universal, se apoyará la reforma de la Universidad Autónoma de la Ciudad de México y se diversificará la oferta educativa universitaria.	PLANEAR, COORDINAR Y OPERAR EL SISTEMA DE ENSEÑANZA SUPERIOR EN EL DISTRITO FEDERAL	**468,884,247.69**	La Universidad proporciona a la población de bajos recursos en el Distrito Federal, educación de nivel superior, con una oferta académica de 3 Ingenierías, 9 Licenciaturas y 9 Posgrados, los cuales se imparten en 5 planteles, Del Valle, Casa Libertad, Centro Histórico, San Lorenzo Tezonco y Cuautepec.	10,782 Estudiantes que se encuentran cursando las licenciaturas y posgrados y 47,856 Estudiantes, académicos y población en general, quienes han participado en las 750 actividades de difusión y extensión Universitaria que se han llevado a cabo durante este trimestre.
				Es importante mencionar que la Universidad ha publicado 22 libros	

1/ Se refiere a programas públicos, no programáticos.

012

PAPR PRINCIPALES ACCIONES, PROGRAMAS PÚBLICOS O PROYECTOS REALIZADOS

UNIDAD RESPONSABLE: 29A000 UNIVERSIDAD AUTÓNOMA DE LA CIUDAD DE MÉXICO

PERIODO: ENERO-SEPTIEMBRE 2008

EJE DEL PROGRAMA GENERAL DE DESARROLLO 2007-2012	OBJETIVO DEL EJE	ACCIONES, PROGRAMAS' O PROYECTOS	MONTO	CARACTERÍSTICAS	POBLACIÓN BENEFICIADA
	Universidad Autónoma de la Ciudad de México	***/ Estudiante**	**10,782**		
	Por sede:		**10,782**		
	Centro Histórico	*/ Estudiante	832		
	Casa Libertad (Iztapalapa)	*/ Estudiante	1,059		
	San Lorenzo Tezonco	*/ Estudiante	6,214		
	Del Valle	*/ Estudiante	808		
	Cuautepec (G.A.M.)	*/ Estudiante	1,723		
	CEFERESO Santa Martha	*/ Estudiante	17		
	Penitenciaría	*/ Estudiante	31		
	Reclusorio SUR	*/ Estudiante	28		
	Reclusorio ORIENTE	*/ Estudiante	33		
	CERESOVA	*/ Estudiante	12		
	CEFERESO TEPEPAN	*/ Estudiante	5		
	Reclusorio NORTE	*/ Estudiante	20		

013

PAPR PRINCIPALES ACCIONES, PROGRAMAS PÚBLICOS O PROYECTOS REALIZADOS

UNIDAD RESPONSABLE: 29A000 UNIVERSIDAD AUTÓNOMA DE LA CIUDAD DE MÉXICO

PERIODO: ENERO-SEPTIEMBRE 2008

EJE DEL PROGRAMA GENERAL DE DESARROLLO 2007-2012	OBJETIVO DEL EJE	ACCIONES, PROGRAMAS[1] O PROYECTOS	MONTO	CARACTERÍSTICAS	POBLACIÓN BENEFICIADA
		Por Licenciatura y Posgrado:	10,782		
		COLEGIO DE CIENCIA Y TECNOLOGÍA:			
		LICENCIATURAS			
		• INGENIERÍA EN SISTEMAS DE TRANSPORTE URBANO	*/ Estudiante 447		
		• INGENIERÍA EN SISTEMAS ELECTRÓNICOS INDUSTRIALES	*/ Estudiante 642		
		• INGENIERÍA EN SISTEMAS ELECTRÓNICOS Y TELECOMUNICACIONES	*/ Estudiante 1,242		
		POSGRADOS			
		• MAESTRÍA EN CIENCIAS GENÓMICAS	*/ Estudiante 21		
		• DOCTORADO EN CIENCIAS GENÓMICAS	*/ Estudiante 24		
		COLEGIO EN HUMANIDADES Y CIENCIAS SOCIALES:			
		LICENCIATURAS			
		• ARTE Y PATRIMONIO CULTURAL	*/ Estudiante 735		
		• CIENCIA POLÍTICA Y ADMINISTRACIÓN URBANA	*/ Estudiante 2,315		
		• FILOSOFÍA E HISTORIA DE LAS IDEAS	*/ Estudiante 414		
		• COMUNICACIÓN Y CULTURA	*/ Estudiante 2,020		

PAPR PRINCIPALES ACCIONES, PROGRAMAS PÚBLICOS O PROYECTOS REALIZADOS

UNIDAD RESPONSABLE: 29A000 UNIVERSIDAD AUTÓNOMA DE LA CIUDAD DE MÉXICO

PERIODO: ENERO-SEPTIEMBRE 2008

EJE DEL PROGRAMA GENERAL DE DESARROLLO 2007-2012	OBJETIVO DEL EJE	ACCIONES, PROGRAMAS' O PROYECTOS	MONTO	CARACTERÍSTICAS	POBLACIÓN BENEFICIADA
		• CIENCIAS SOCIALES (ANTROPOLOGÍA Y SOCIOLOGÍA) */ Estudiante	531		
		• HISTORIA Y SOCIEDAD CONTEMPORÁNEA */ Estudiante	392		
		• CREACIÓN LITERARIA */ Estudiante	430		
		• DERECHO (*) */ Estudiante	134		
		POSGRADOS			
		• MAESTRÍA EN DIDÁCTICA Y CONCIENCIA HISTÓRICA */ Estudiante	12		
		• MAESTRÍA EN PENSAMIENTO Y CULTURA EN AMÉRICA LATINA */ Estudiante	9		
		• DOCTORADO EN PENSAMIENTO Y CULTURA EN AMÉRICA LATINA */ Estudiante	11		
		• MAESTRÍA EN DEFENSA Y PROMOCIÓN DE LOS DERECHOS HUMANOS */ Estudiante	52		
		COLEGIO EN CIENCIAS Y HUMANIDADES:			
		LICENCIATURA			
		• LICENCIATURA EN PROMOCIÓN DE LA SALUD */ Estudiante	1,286		
		POSGRADOS			
		• MAESTRÍA EN EDUCACIÓN AMBIENTAL */ Estudiante	37		

015

PAPR PRINCIPALES ACCIONES, PROGRAMAS PÚBLICOS O PROYECTOS REALIZADOS

UNIDAD RESPONSABLE: 29A000 UNIVERSIDAD AUTÓNOMA DE LA CIUDAD DE MÉXICO

PERIODO: ENERO-SEPTIEMBRE 2008

EJE DEL PROGRAMA GENERAL DE DESARROLLO 2007-2012	OBJETIVO DEL EJE	ACCIONES, PROGRAMAS[1] O PROYECTOS	MONTO	CARACTERÍSTICAS	POBLACIÓN BENEFICIADA
	• MAESTRÍA DINÁMICA NO LINEAL Y SISTEMAS COMPLEJOS	*/ Estudiante	28		
	• MAESTRÍA EN ADMINISTRACIÓN DE HOSPITALES	*/ Estudiante	-		
	POR SEXO		**10,782**		
	HOMBRES		4,966		
	MUJERES		5,816		

Notas:

*/ Estudiante no es la unidad de medida oficial pero es un indicador de gestión de la Universidad Autónoma de la Ciudad de México.

(*) Solo estudiantes del Programa de Educación Superior para Centros de Readaptación Social en el Distrito Federal (PESCER).

1.- En este informe se manejan cantidades reales actualizadas al día 30 de septiembre de 2008 y que corresponden a la reinscripción final del semestre 2008-II.

2.- La cifra de 10,782 contempla 7,449 estudiantes de generaciones anteriores a 2008-II y 3,333 de nuevo ingreso correspondientes al semestre 2008-II, integrados de la siguiente manera: 3,290 estudiantes del Ciclo Básico en planteles, 5 del Ciclo Superior, 19 del programa PESCER y 19 en Posgrados.

016

PAPR PRINCIPALES ACCIONES, PROGRAMAS PÚBLICOS O PROYECTOS REALIZADOS

UNIDAD RESPONSABLE: 29A000 UNIVERSIDAD AUTÓNOMA DE LA CIUDAD DE MÉXICO

PERIODO: ENERO-SEPTIEMBRE 2008

EJE DEL PROGRAMA GENERAL DE DESARROLLO 2007-2012	OBJETIVO DEL EJE	ACCIONES, PROGRAMAS[1] O PROYECTOS	MONTO	CARACTERÍSTICAS	POBLACIÓN BENEFICIADA

INFORME DE AVANCE Y RESULTADOS ENERO-SEPTIEMBRE 2008

ACTIVIDADES DE LA COORDINACIÓN DE DIFUSIÓN Y EXTENSIÓN UNIVERSITARIA PARA EL 2008

ACTIVIDADES	CANTIDAD TOTAL DE EVENTOS	CANTIDAD DE EVENTOS SIN COSTO	CANTIDAD DE EVENTOS CON COSTO	POBLACIÓN BENEFICIADA (ESTUDIANTES, ACADÉMICOS Y POBLACIÓN EN GENERAL)
PRESENTACIONES ARTÍSTICAS (MÚSICA, DANZA, TEATRO, PERFORMANCE)	150	19	131	16,291
TALLERES	103	5	98	2,057
CINE CLUB (FUNCIONES)	246	185	61	3,152
EXPOSICIONES	42	6	36	11,693
FESTIVALES	3	0	3	1,080
PRESENTACION DE LIBROS	18	0	18	828
CURSOS	40	3	37	858
CONFERENCIAS	54	13	41	3,407
DIPLOMADOS	3	0	3	120
SEMINARIOS	21	0	21	702
HOMENAJE	2	0	2	550
ENCUENTRO	7	0	7	1,378
ACTIVIDADES EXTRAMUROS	6	3	3	214
VISITAS GUIADAS	5	0	5	163
JORNADAS	14	0	14	3,393
TEATRO POPULAR UNIVERSITARIO	27	0	27	1,360
ENSAMBLE CORAL UACM	9	0	9	610
TOTAL DE ACTIVIDADES	**750**	**234**	**516**	**47,856**
LIBROS PUBLICADOS	**22**			

ARMEG ACCIONES REALIZADAS EN MATERIA DE EQUIDAD DE GÉNERO

UNIDAD RESPONSABLE: 29A000 UNIVERSIDAD AUTÓNOMA DE LA CIUDAD DE MÉXICO

PERIODO: ENERO-SEPTIEMBRE 2008

PROYECTOS, ACCIONES O PROGRAMAS 1/	PR	Presupuesto (pesos con dos decimales)				CARACTERÍSTICAS
		ORIGINAL ANUAL	MODIFICADO ANUAL	PROGRAMADO MODIFICADO AL PERIODO	EJERCIDO	

NO APLICABLE

1/ Se refiere a programas públicos, no programáticos.

018

ADyS AYUDAS, DONATIVOS Y SUBSIDIOS

UNIDAD RESPONSABLE: 29A000 UNIVERSIDAD AUTÓNOMA DE LA CIUDAD DE MÉXICO

PERIODO: ENERO-SEPTIEMBRE 2008

AYUDAS, DONATIVOS Y SUBSIDIOS	BENEFICIARIO		MONTO	CARACTERÍSTICAS
	TIPO[1/]	TOTAL		
APOYOS ESTUDIANTILES (PROYECTOS ESTUDIANTILES, APOYOS PARA LA PARTICIPACIÓN EN ACTIVIDADES ACADÉMICAS Y CULTURALES, APOYO EN TRANSPORTE Y SEGUROS DE VIAJERO PARA VISITAS Y PRÁCTICAS DE CAMPO)	ESTUDIANTES [2/]	703	787,877.36	Son apoyos que ofrece la UACM a sus estudiantes con apego a los lineamientos establecidos por La Comisión de Apoyos Estudiantiles (CAE) órgano colegiado que tiene a su cargo la revisión y dictaminación de la procedencia de los apoyos. Lo anterior en cumplimiento a los acuerdos del Consejo General Interno (CGI/UACM/EX-12/118/06, CGI/UACM/EX-03/010/07) y del Consejo Universitario (UACM/CU/EX-02/019/08). Los propósitos de estos apoyos son que los estudiantes amplien, profundicen, fortalezcan y/o apliquen los conocimientos adquiridos en su formación universitaria, con la asesoría de los docentes, a través de tres modalidades: a) Participación en actividades académicas y culturales. Los estudiantes elaboran trabajos académicos que son revisados y avalados por su tutor o por un profesor especialista en el tema, si el trabajo es aceptado y cumple con los requisitos del foro (congreso, simposio, Encuentro), la UACM brinda puede cubrir parte de los gastos por concepto de inscripción y traslado; b) Elaboración y presentación de proyectos estudiantiles. La CAE emite una convocatoria anual para la presentación de proyectos, los estudiantes elaboran proyectos, si los proyectos son dictaminados favorablemente, la UACM apoya la realización de los proyectos con materiales, equipo y gestión, dependiendo del proyecto de que se trate; y, c) Visitas y prácticas de campo. Los profesores pueden solicitar transporte para llevar algún grupo de estudiantes a sitios que pueden ser relevantes para los temas y contenidos que están abordando en sus cursos y en los programas de estudio.

019

1/ Tipo de Beneficiarios seran personas, grupos, asociaciones o empresas

2/ Estudiantes de la Universidad Autónoma de la Ciudad de México.

PROSAP PROGRAMAS QUE OTORGAN SUBSIDIOS Y APOYOS A LA POBLACIÓN

UNIDAD RESPONSABLE: 29A000 UNIVERSIDAD AUTÓNOMA DE LA CIUDAD DE MÉXICO

PERIODO: ENERO-SEPTIEMBRE 2008

DENOMINACIÓN DEL PROGRAMA 1/	DELEGACIÓN	COLONIA	POBLACIÓN OBJETIVO	PRESUPUESTO (Pesos con dos decimales)		
				ORIGINAL ANUAL	MODIFICADO AL PERIODO	EJERCIDO
(3)	(4)	(4)	(5)	(6)	(7)	(8)
		NO APLICABLE				

1/ Se refiere a programas públicos no programáticos

FPC FONDO DE PROTECCCIÓN CIVIL

UNIDAD RESPONSABLE: 29A000 UNIVERSIDAD AUTÓNOMA DE LA CIUDAD DE MÉXICO

PERIODO: ENERO-SEPTIEMBRE 2008

RUBROS DE GASTO	PRESUPUESTO (Pesos con dos decimales)				DESCRIPCIÓN DE LOS RUBROS DE GASTO
	ORIGINAL ANUAL	MODIFICADO ANUAL	PROGRAMADO MODIFICADO	EJERCIDO	
(3)	(4)	(5)	(6)	(7)	(8)

NO APLICABLE

FIDCO-I FIDEICOMISOS CONSTITUIDOS

UNIDAD RESPONSABLE: 29A000 UNIVERSIDAD AUTÓNOMA DE LA CIUDAD DE MÉXICO

PERIODO: ENERO-SEPTIEMBRE 2008

DENOMINACIÓN DEL FIDEICOMISO	FECHA DE SU CONSTITUCIÓN	FIDEICOMITENTE	FIDEICOMISARIO	FIDUCIARIO	OBJETO DE SU CONSTITUCIÓN	MODIFICACIONES AL OBJETO DE SU CONSTITUCIÓN	OBJETIVO ACTUAL	DISPONIBILIDAD DE RECURSOS AL FINALIZAR EL TRIMESTRE ANTERIOR (1)	DISPONIBILIDAD DE RECURSOS AL FINALIZAR EL TRIMESTRE DE REFERENCIA (2)	VARIACIÓN DE LA DISPONIBILIDAD 2-1 = (3)	ESTADO FINANCIERO		
											ACTIVO	PASIVO	CAPITAL
(3)	(4)	(5)	(6)	(7)	(8)	(9)	(10)	(11)	(12)	(13)	(14)	(15)	(16)

NO APLICABLE

FIDCO-II FIDEICOMISOS CONSTITUIDOS

UNIDAD RESPONSABLE: 29A000 UNIVERSIDAD AUTÓNOMA DE LA CIUDAD DE MÉXICO

PERIODO: ENERO-SEPTIEMBRE 2008

DENOMINACIÓN DEL FIDEICOMISO	TIPO DE GASTO GCI	DESTINO DEL GASTO	MONTO EJERCIDO
(3)	(4)		
FIDCENTRO			TOTAL
	C	(5)	(6)
		(5)	(6)

NO APLICABLE

CC CONVENIOS DE COORDINACIÓN

UNIDAD RESPONSABLE: 29A000 UNIVERSIDAD AUTÓNOMA DE LA CIUDAD DE MÉXICO

PERIODO: ENERO-SEPTIEMBRE 2008

NOMBRE	OBJETIVO	VIGENCIA	MONTO	CARACTERÍSTICAS	RESULTADOS
(3)	(4)	(5)	(6)	(7)	(8)

NO APLICABLE

024

AO ACTIVIDADES INSTITUCIONALES QUE REGISTRARON ANTICIPO DE OBRA

UNIDAD RESPONSABLE: 29A000 UNIVERSIDAD AUTÓNOMA DE LA CIUDAD DE MÉXICO

PERIODO: ENERO-SEPTIEMBRE 2008

PR	PE	AI	DENOMINACIÓN	MONTO DEL ANTICIPO (Pesos con dos decimales)	AMORTIZACIÓN DE ANTICIPOS	DESCRIPCIÓN
17			EDUCACIÓN			
	00		ACCIONES DEL PROGRAMA NORMAL			
		42	PLANEAR, COORDINAR Y OPERAR EL SISTEMA DE ENSEÑANZA SUPERIOR EN EL DISTRITO FEDERAL	3,188,204.80	2,975,859.25	
				148,370.36	148,370.36	SUMINISTRO Y COLOCACIÓN DE CANCELERÍA EN EL EDIFICIO UBICADO EN ANGEL URRAZA NO. 1137, COL. DEL VALLE
				1,677,672.04	1,677,672.04	CONSTRUCCIÓN DE UN PUENTE DE INTERCONEXIÓN EN EL PLANTEL CENTRO HISTÓRICO.
				1,265,439.60	1,053,094.05	CONSTRUCCIÓN DE TEATRO SEMICUBIERTO DENOMINADO EL AGORA
				96,722.80	96,722.80	SUMINISTROS Y APLICACIÓN DE PINTURA VINILICA EN INTERIORES Y EXTERIORES, EN MUROS Y PLAFONES EN EL PLANTEL CASA LIBERTAD.

EVPP-I EVALUACIÓN PROGRAMÁTICO-PRESUPUESTAL DE ACTIVIDADES INSTITUCIONALES

UNIDAD RESPONSABLE: 29A000 UNIVERSIDAD AUTÓNOMA DE LA CIUDAD DE MÉXICO

PERIODO: ENERO-SEPTIEMBRE 2008

P	PE	AI	DENOMINACIÓN	UNIDAD DE MEDIDA	RESULTADOS										
					FISICO			PRESUPUESTAL (Pesos con dos decimales)							
					PROGRAMADO MODIFICADO AL PERIODO (1)	ALCANZADO AL PERIODO (2)	ICMPP (%) 2/1=(3)	PROGRAMADO MODIFICADO AL PERIODO (4)	EJERCIDO AL PERIODO (5)	PENDIENTE DE PAGO (6)	ANTICIPOS (7)	AMORTIZACIÓN DE ANTICIPOS (8)	IEGPP (%) (5+6-7+8)/4 (9)	IARCM (%) 3/9
17			EDUCACIÓN												
	00		ACCIONES DEL PROGRAMA NORMAL												
		42	PLANEAR, COORDINAR Y OPERAR EL SISTEMA DE ENSEÑANZA SUPERIOR EN EL DISTRITO FEDERAL	ESTUDIANTE	12,214	10,782	88%	581,127,793.42	468,884,247.69	372,469.87	3,188,204.80	2,975,859.25	81%	109%

026

EVPP-II EXPLICACIÓN A LAS VARIACIONES DE LA EVALUACIÓN PROGRAMÁTICO-PRESUPUESTAL DE ACTIVIDADES INSTITUCIONALES

UNIDAD RESPONSABLE: 29A000 UNIVERSIDAD AUTÓNOMA DE LA CIUDAD DE MÉXICO

PERIODO: ENERO-SEPTIEMBRE 2008

PR	PE	AI	DENOMINACIÓN	CAUSAS DE LAS DESVIACIONES	MEDIDAS CORRECTIVAS
17			EDUCACIÓN		
	00		ACCIONES DEL PROGRAMA NORMAL		
		42	PLANEAR, COORDINAR Y OPERAR EL SISTEMA DE ENSEÑANZA SUPERIOR EN EL DISTRITO FEDERAL	La variación que se presenta se debe principalmente a recursos comprometidos de los cuales se están llevando a cabo procesos de adquisición principalmente para: La contratación de personal académico principalmente, con el cual se atenderá a los estudiantes de nuevo ingreso, los cuales comienzan clases en el mes de septiembre de 2008. Para procesos de adquisición de materiales de oficina para las áreas de la Universidad, material de limpieza para el servicio de limpieza integral en los planteles y para los comedores de los planteles, material bibliográfico y suscripciones impresas y electrónicas)que son utilizadas en los planteles y en los posgrados, materiales como tóner, discos de 3.5", Cd-r, Dvd-r, etc. para las áreas de la Universidad, refacciones y herramientas para los trabajos de mantenimiento en los planteles y cerraduras para los nuevos inmuebles el en Plantel Cuautepec, contenedores para residuos sólidos los cuales serán colocados en los planteles, materiales eléctrico para atender las necesidades de mantenimiento en los planteles y sustancias químicas para el laboratorio del posgrados en ciencias genómicas.	En el último trimestre del año, se concluirán todos los procesos de adquisición que esta llevando a cabo en la Universidad.

EVPP-II EXPLICACIÓN A LAS VARIACIONES DE LA EVALUACIÓN PROGRAMÁTICO-PRESUPUESTAL DE ACTIVIDADES INSTITUCIONALES

UNIDAD RESPONSABLE: 29A000 UNIVERSIDAD AUTÓNOMA DE LA CIUDAD DE MÉXICO

PERIODO: ENERO-SEPTIEMBRE 2008

PR	PE	AI	DENOMINACIÓN	CAUSAS DE LAS DESVIACIONES	MEDIDAS CORRECTIVAS
				Para la contratación de profesores y personal administrativo de nuevo ingreso, la cual será transferida al capítulo 1000 "Servicios Profesionales", lo cual fue determinado por la Comisión de Hacienda del Consejo Universitario. Además, esta por concluirse la instalación de torres de comunicación y enlace en cada uno de los planteles y en el edificio administrativo y en la Rectoría, se encuentra en trámite la ampliación al contrato de renta del edificio administrativo, esta por contratarse el servicios de digitalización para el Archivo Gregorio y Martha Selser, se encuentra en proceso el servicio estudios para la Rectoría y para proyectos de investigación de la Coordinación Académica, se encuentran en proceso la contratación de servicios de mantenimiento para acondicionamiento en los planteles y para elevadores que se encuentran en los planteles, servicios de fumigación para los inmuebles de la Universidad, un servicios de mantenimiento al microscopia confocal del posgrado en ciencias genómicas y por último, se encuentran pendientes la contratación de servicios para los eventos que se llevaran a cabo en los planteles, en casa talavera y en el centro Vlady. Para la adquisición de un UPS (Sistema de Respaldo de Energía), para las oficinas que ocupan las áreas administrativas, ubicadas en Ángel Urraza en la colonia Del Valle. Para la compra de accesorios para las plantas de energía a emisión de gases contaminantes, materia eléctrico para los equipos de emergencia y tensión de los planteles, reactivos para el laboratorio del posgrado en ciencias genómicas, accesorios, equipo y suministros para los laboratorios del Colegio de Ciencia y Tecnología. Para la instalación de alertas sísmicas en los 4 planteles de la Universidad y por otro lado servicios para los eventos que se llevaran a cabo en el último trimestre del año.	

028

EVPP-II EXPLICACIÓN A LAS VARIACIONES DE LA EVALUACIÓN PROGRAMÁTICO-PRESUPUESTAL DE ACTIVIDADES INSTITUCIONALES

UNIDAD RESPONSABLE: 29A000 UNIVERSIDAD AUTÓNOMA DE LA CIUDAD DE MÉXICO

PERIODO: ENERO-SEPTIEMBRE 2008

PR	PE	AI	DENOMINACIÓN	CAUSAS DE LAS DESVIACIONES	MEDIDAS CORRECTIVAS
				Se esta elaborando la norma para otorgar becas a estudiantes, lo cual esta siendo regulando por el Consejo Universitario y el área de la Coordinación de Servicios Estudiantiles, por lo que una vez que se definan las normas y procedimientos se comenzarán a otorgar las becas a estudiantes. Mobiliario para los estudiantes del ciclo 2008-II, extintores para los planteles, equipo de administración (fax, rota folios, cafeteras, grabadoras, etc.), equipo de sonido para los planteles, equipos de emergencia y tensión regulada para los planteles y equipo de laboratorio para el Colegio de Ciencia y Tecnología y biología. Es importante mencionar que en los procedimientos efectuados hasta esta fecha se han obtenido economías, las cuales serán devueltas al Fondo como lo marca las normas internas de la Universidad. Para cubrir las erogación por obras ya contratadas, pero estas se llevarán a cabo durante el trascurso del año, ya que los contratistas estimaron terminar las obras en un tiempo promedio de 6 a 8 meses, situación por la cual solo se han pagado las estimaciones que los contratistas han presentado.	

029

INDICADORES ASOCIADOS A LAS ACTIVIDADES INSTITUCIONALES ESTRATÉGICAS

UNIDAD RESPONSABLE: 29A000 UNIVERSIDAD AUTÓNOMA DE LA CIUDAD DE MÉXICO

PERIODO: ENERO-SEPTIEMBRE 2008

PROGRAMA GENERAL DE DESARROLLO DEL D.F. 2007-2012

LÍNEAS DE POLÍTICA

Descripción:

	PG/PE/AI	Denominación
Actividad Institucional Estratégica:	17/00/42	PLANEAR, COORDINAR Y OPERAR EL SISTEMA DE ENSEÑANZA SUPERIOR EN EL DISTRITO FEDERAL

Fin	Instituir una universidad de carácter público
Propósito	Contribuir a satisfacer las necesidades de educación superior no atendidas en el D.F, extendiendo los beneficios de una educación científica y humanística a capas más amplias de la población y así cadyuvar en la construcción de una sociedad más justa y democrática
Componente	Contar con un sistema de registro escolar completo sobre los movimientos de la población estudiantil
Nombre del Indicador	Matrícula
Tipo	Interno
Objetivo de Medición	Determinar la variación de la matrícula en períodos (semestres) iguales: porcentaje de variación entre primeros y entre segundos semstres del año.
Fórmula de Cálculo	(N° de estudiantes inscritos en el semestre actual /Total de estudiantes inscritos en el semestre homólogo anterior)-1 * 100
Desagregación Geográfica	Colonia Centro, delegación Cuauhtémoc, Colonia del Valle Sur, delegación Benito Juárez, Colonias Lomas de Zaragoza y San Lorenzo Tezonco, delegación Iztapalapa y Colonia Loma la Palma, delegación Gustavo A. Madero
Meta Anual	Matrícula total de 12,214 estudiantes
Interpretación del Resultado	La matrícula al segundo semestre de 2008 fue del 88.27% respecto a la meta del ejercicio. Comparativamente con el semestre homólogo anterior, la matrícula del semestre 2008-II registró un incremento del 17.50% que representa la atención de 1,606 estudiantes más que el semestre 2007-II.
Frecuencia de Medición	Semestral
Fuente	Registro Escolar
Valor del Indicador al Cierre de 2007	(9176/7791)-1*100=17.78%
Valor del Indicador al Concluir el Periodo de Análisis en 2008	(10782/9176)-1*100= 17.50%
Características de los Valores del Indicador	Este indicador se construye al término de cada semestre: julio y enero de cada año.

030

INDICADORES ASOCIADOS A LAS ACTIVIDADES INSTITUCIONALES ESTRATÉGICAS

UNIDAD RESPONSABLE: 29A000 UNIVERSIDAD AUTÓNOMA DE LA CIUDAD DE MÉXICO

PERIODO: ENERO-SEPTIEMBRE 2008

PROGRAMA GENERAL DE DESARROLLO DEL D.F. 2007-2012

LÍNEAS DE POLÍTICA

Descripción:

Actividad Institucional Estratégica:	PG/PE/AI	Denominación
	17/00/42	PLANEAR, COORDINAR Y OPERAR EL SISTEMA DE ENSEÑANZA SUPERIOR EN EL DISTRITO FEDERAL

Fin	Instituir una universidad de carácter público
Propósito	Contribuir a satisfacer las necesidades de educación superior no atendidas en el D.F, extendiendo los beneficios de una educación científica y humanística a capas más amplias de la población y así cadyuvar en la construcción de una sociedad más justa y democrática
Componente	Contar con un mecanismo de ingreso que de cumplimiento a los principios de ingreso irrestricto, no exclusión y apoyo a quienes más lo necesitan
Nombre del Indicador	Índice de atención de la demanda
Tipo	Interno
Objetivo de Medición	Planeación de los recursos requeridos para el otorgamiento de los servicios de educación superior
Fórmula de Cálculo	100*(Total de aspirantes inscritos de licenciatura procedentes de lista de espera, IEMS y sorteo anual /Total aspirantes de licenciatura registrados en los mismos rubros)
Desagregación Geográfica	Colonia Centro, delegación Cuauhtémoc, Colonia del Valle Sur, delegación Benito Juárez, Colonias Lomas de Zaragoza y San Lorenzo Tezonco, delegación Iztapalapa y Colonia Loma la Palma, delegación Gustavo A. Madero
Meta Anual	Aceptar 3,425 estudiantes de nuevo ingreso
Interpretación del Resultado	Se alcanzó la meta en un 96.05 %
Frecuencia de Medición	Anual
Fuente	Datos propios
Valor del Indicador al Cierre de 2007	100*(3137/5442)=57.64 %
Valor del Indicador al Concluir el Periodo de Análisis en 2008	100*(3290/8687)=37.87 %
Características de los Valores del Indicador	Este indicador se construye en julio de cada año

INDICADORES ASOCIADOS A LAS ACTIVIDADES INSTITUCIONALES ESTRATÉGICAS

UNIDAD RESPONSABLE: 29A000 UNIVERSIDAD AUTÓNOMA DE LA CIUDAD DE MÉXICO

PERIODO: ENERO-SEPTIEMBRE 2008

PROGRAMA GENERAL DE DESARROLLO DEL D.F. 2007-2012

LÍNEAS DE POLÍTICA

Descripción:

	PG/PE/AI	Denominación
Actividad Institucional Estratégica:	17/00/42	PLANEAR, COORDINAR Y OPERAR EL SISTEMA DE ENSEÑANZA SUPERIOR EN EL DISTRITO FEDERAL

Fin	Instituir una universidad de carácter público
Propósito	Apoyar al estudiante en su proceso de formación, desarrollo de capacidades de aprendizaje y construcción de su autonomía.
Componente	Contar con un seguimiento de la trayectoria del estudiante para ayudarlo a registrar y reconocer sus avances y dificultades, así como las acciones requeridas para subsanarlas
Nombre del Indicador	Cobertura del programa de tutoría
Tipo	Interno
Objetivo de Medición	Determinar las facilidades que ofrece la universidad a los estudiantes en materia de tutoría
Fórmula de Cálculo	100*(Total de estudiantes que reciben tutoría / Matrícula)
Desagregación Geográfica	Colonia Centro, delegación Cuauhtémoc, Colonia del Valle Sur, delegación Benito Juárez, Colonias Lomas de Zaragoza y San Lorenzo Tezonco, delegación Iztapalapa y Colonia Loma la Palma, delegación Gustavo A. Madero
Meta Anual	100% de la matrícula con tutor
Interpretación del Resultado	Del 100% de la matrícula del semestre 2008-II, el 88.83% contó con apoyo de tutoría.
Frecuencia de Medición	Semestral
Fuente	Datos propios
Valor del Indicador al Cierre de 2007	100*(8074/9176)=87.99%
Valor del Indicador al Concluir el Periodo de Análisis en 2008	100*(9578/10782)=88.83%
Características de los Valores del Indicador	Este indicador se construye al término de cada semestre: julio y enero de cada año.

INDICADORES ASOCIADOS A LAS ACTIVIDADES INSTITUCIONALES ESTRATÉGICAS

UNIDAD RESPONSABLE: 29A000 UNIVERSIDAD AUTÓNOMA DE LA CIUDAD DE MÉXICO

PERIODO: ENERO-SEPTIEMBRE 2008

PROGRAMA GENERAL DE DESARROLLO DEL D.F. 2007-2012

LÍNEAS DE POLÍTICA

Descripción:

	PG/PE/AI	Denominación
Actividad Institucional Estratégica:	17/00/42	PLANEAR, COORDINAR Y OPERAR EL SISTEMA DE ENSEÑANZA SUPERIOR EN EL DISTRITO FEDERAL

Fin	Aportar a la comunidad universitaria una oferta cultural y de extensión permanente en todos los recintos de la Universidad y en las comunidades donde se desarrollen proyectos vinculados con el quehacer de la UACM, para contribuir a su desarrollo profesional y personal.
Propósito	Construir espacios permanentes de acceso a las manifestaciones culturales universales nacionales y locales, como parte del desarrollo formativo de la comunidad universitaria, así como para la creación de puentes de intercambio con la comunidad
Componente	Contar con un programa permanente de difusión cultural para la comunidad universitaria y la población general
Nombre del Indicador	Indice de eventos culturales
Tipo	Interno
Objetivo de Medición	Determinar el porcentaje de los eventos culturales organizados en las sedes de la Universidad respecto el total de eventos promovidos por la UACM
Fórmula de Cálculo	100 * (N° de eventos de difusión cultural organizados por la UACM / total de eventos de difusión cultural y extensión universitaria organizados por la UACM)
Desagregación Geográfica	Colonia Centro, delegación Cuauhtémoc, Colonia del Valle Sur, delegación Benito Juárez, Colonias Lomas de Zaragoza y San Lorenzo Tezonco, delegación Iztapalapa y Colonia Loma la Palma, delegación Gustavo A. Madero
Meta Anual	500 eventos
Interpretación del Resultado	La participación de los eventos culturales respecto al total de los eventos organizados por la UACM fue de 90.40 % al tercer trimestre de 2008. Representa un avance del 135% respecto de la meta anual establecida.
Frecuencia de Medición	Trimestral, semestral y anual
Fuente	Datos propios
Valor del Indicador al Cierre de 2007	100* (198 / 289) = 68.51 %
Valor del Indicador al Concluir el Periodo de Análisis en 2008	100* (678 / 750) = 90.40 %
Características de los Valores del Indicador	Este indicador se construye: trimestralmente en los meses de abril, julio, octubre y enero. Semestralemnte en los meses de enero y julio y, anualmente en el mes de enero.

033

INDICADORES ASOCIADOS A LAS ACTIVIDADES INSTITUCIONALES ESTRATÉGICAS

UNIDAD RESPONSABLE: 29A000 UNIVERSIDAD AUTÓNOMA DE LA CIUDAD DE MÉXICO

PERIODO: ENERO-SEPTIEMBRE 2008

PROGRAMA GENERAL DE DESARROLLO DEL D.F. 2007-2012

LÍNEAS DE POLÍTICA

Descripción:

	PG/PE/AI	Denominación
Actividad Institucional Estratégica:	17/00/42	PLANEAR, COORDINAR Y OPERAR EL SISTEMA DE ENSEÑANZA SUPERIOR EN EL DISTRITO FEDERAL

Fin	Aportar a la comunidad universitaria una oferta cultural y de extensión permanente en todos los recintos de la Universidad y en las comunidades donde se desarrollen proyectos vinculados con el quehacer de la UACM, para contribuir a su desarrollo profesional y personal.
Propósito	Construir espacios permanentes de acceso a las manifestaciones culturales universales nacionales y locales, como parte del desarrollo formativo de la comunidad universitaria, así como para la creación de puentes de intercambio con la comunidad
Componente	Contar con un programa permanente de difusión cultural para la comunidad universitaria y la población general
Nombre del Indicador	Promedio de asistencia a eventos de culturales
Tipo	Interno
Objetivo de Medición	Determinar el promedio de personas atendidas por evento de difusión cultural
Fórmula de Cálculo	N° de asistentes a eventos de difusión cultural / total de eventos de difusión cultural
Desagregación Geográfica	Colonia Centro, delegación Cuauhtémoc, Colonia del Valle Sur, delegación Benito Juárez, Colonias Lomas de Zaragoza y San Lorenzo Tezonco, delegación Iztapalapa y Colonia Loma la Palma, delegación Gustavo A. Madero, Centros de Readaptación donde la UACM imparte su Programa de Educación Superior para los Centros de Readaptación Social (PESCER).
Meta Anual	Abierta
Interpretación del Resultado	Durante el periodo de enero a septiembre de 2008 el promedio de participantes por evento de difusión cultural fue de 65 personas.
Frecuencia de Medición	Trimestral, semestral y anual
Fuente	Datos propios
Valor del Indicador al Cierre de 2007	70,293 / 748 = 93 asistentes por evento
Valor del Indicador al Concluir el Periodo de Análisis en 2008	44,339 / 678 = 65 asistentes por evento
Características de los Valores del Indicador	Este indicador se construye: trimestralmente en los meses de abril, julio, octubre y enero. Semestralemnte en los meses de enero y julio y, anualmente en el mes de enero.

034

INDICADORES ASOCIADOS A LAS ACTIVIDADES INSTITUCIONALES ESTRATÉGICAS

UNIDAD RESPONSABLE: 29A000 UNIVERSIDAD AUTÓNOMA DE LA CIUDAD DE MÉXICO

PERIODO: ENERO-SEPTIEMBRE 2008

PROGRAMA GENERAL DE DESARROLLO DEL D.F. 2007-2012

LÍNEAS DE POLÍTICA

Descripción:

	PG/PE/AI	Denominación
Actividad Institucional Estratégica:	17/00/42	PLANEAR, COORDINAR Y OPERAR EL SISTEMA DE ENSEÑANZA SUPERIOR EN EL DISTRITO FEDERAL

Fin	Aportar a la comunidad universitaria y la sociedad en general una oferta cultural y de extensión permanente en todos los recintos de la Universidad y en las comunidades donde se desarrollen proyectos vinculados con el quehacer de la UACM, para contribuir a su desarrollo profesional y personal.
Propósito	Diseñar, programar y realizar actividades académicas orientadas a actualizar y profundizar conocimientos de los ámbitos de la ciencia, la tecnología, las ciencias sociales y humanas y las artes, para coadyuvar a la formación de profesionistas ciudadanos con sensibilidad y visión universal crítica.
Componente	Contar con un programa permanente de extensión universitaria complementario a los programas académicos de la Universidad que contribuya a la apertura de campos formativos no curriculares,
Nombre del Indicador	Índice de eventos de extensión universitaria
Tipo	Interno
Objetivo de Medición	Determinar el porcentaje de los eventos de extensión universitaria organizados por la Universidad respecto el total de eventos promovidos por la UACM
Fórmula de Cálculo	100 * (N° de eventos de extensión por la UACM / total de eventos de difusión cultural y extensión universitaria organizados por la UACM)
Desagregación Geográfica	Colonia Centro, delegación Cuauhtémoc, Colonia del Valle Sur, delegación Benito Juárez, Colonias Lomas de Zaragoza y San Lorenzo Tezonco, delegación Iztapalapa y Colonia Loma la Palma, delegación Gustavo A. Madero, Centros de Readaptación donde la UACM imparte su Programa de Educación Superior para los Centros de Readaptación Social (PESCER).
Meta Anual	90 eventos
Interpretación del Resultado	La participación de los eventos de extensión universitaria respecto al total de los eventos organizados por la UACM fue de 9.60 % al tercer trimestre de 2008. Representa un avance del 66% respecto de la meta anual establecida.
Frecuencia de Medición	Trimestral, semestral y anual
Fuente	Datos propios
Valor del Indicador al Cierre de 2007	91 / 289 = 31.48%
Valor del Indicador al Concluir el Periodo de Análisis en 2008	100*(72 / 750) = 9.60%
Características de los Valores del Indicador	Este indicador se construye: trimestralmente en los meses de abril, julio, octubre y enero. Semestralemnte en los meses de enero y julio y, anualmente en el mes de enero.

035

INDICADORES ASOCIADOS A LAS ACTIVIDADES INSTITUCIONALES ESTRATÉGICAS

UNIDAD RESPONSABLE: 29A000 UNIVERSIDAD AUTÓNOMA DE LA CIUDAD DE MÉXICO

PERIODO: ENERO-SEPTIEMBRE 2008

PROGRAMA GENERAL DE DESARROLLO DEL D.F. 2007-2012

LÍNEAS DE POLÍTICA

Descripción:

	PG/PE/AI	Denominación
Actividad Institucional Estratégica:	17/00/42	PLANEAR, COORDINAR Y OPERAR EL SISTEMA DE ENSEÑANZA SUPERIOR EN EL DISTRITO FEDERAL

Fin	Aportar a la comunidad universitaria una oferta cultural y de extensión permanente en todos los recintos de la Universidad y en las comunidades donde se desarrollen proyectos vinculados con el quehacer de la UACM, para contribuir a su desarrollo profesional y personal.
Propósito	Contribuir a que la comunidad estudiantil cuente con la atención extracurricular y los medios que le permitan ampliar su desarrollo cívico y cultural, como complemento de su formación académica
Componente	Contar con un programa permanente de extensión universitaria
Nombre del Indicador	Promedio de asistencia por evento de extensión universitaria
Tipo	Interno
Objetivo de Medición	Determinar el promedio de personas atendidas por evento de extensión universitaria.
Fórmula de Cálculo	N° de asistentes a eventos de extensión / total de eventos de extensión universitaria
Desagregación Geográfica	Colonia Centro, delegación Cuauhtémoc, Colonia del Valle Sur, delegación Benito Juárez, Colonias Lomas de Zaragoza y San Lorenzo Tezonco, delegación Iztapalapa y Colonia Loma la Palma, delegación Gustavo A. Madero
Meta Anual	Abierta
Interpretación del Resultado	Durante el primer semestre de 2008 el promedio de participantes por evento de extensión fue de 54 personas.
Frecuencia de Medición	Trimestral, semestral y anual
Fuente	Datos propios
Valor del Indicador al Cierre de 2007	6,337 / 204 = 31 asistentes por evento
Valor del Indicador al Concluir el Periodo de Análisis en 2008	3,517 / 56 = 48 asistentes por evento
Características de los Valores del Indicador	Este indicador se construye: trimestralmente en los meses de abril, julio, octubre y enero. Semestralemnte en los meses de enero y julio y, anualmente en el mes de enero.

036

DEFINITIVO

Universidad Autónoma de la Ciudad de México

Nada Humano me es ajeno

UACM

ESTADOS FINANCIEROS

SEPTIEMBRE 2008

CONTENIDO

1. Estados Financieros del mes de septiembre 2008
2. Anexos
   - Fondos Revolventes
   - Bancos
   - Deudores Diversos
   - Depósitos en Garantía
   - Almacén
   - Terrenos
   - Edificios
   - Activo Fijo
   - Proveedores
   - Acreedores Diversos
   - Impuestos por Pagar
   - Estado de Situación Presupuestal del mes de septiembre 2008
   - Aportaciones del Gobierno del D.F. del mes de septiembre 2008
3. Balanza de Comprobación del mes de septiembre 2008
4. Conciliaciones Bancarias del mes de septiembre 2008
5. Conciliación Contable-Presupuestal del mes de septiembre 2008
6. Cédula de Validación del Presupuesto Ejercido del Capítulo 1000 "Servicios Personales" y de la partida 3301 "Honorarios" del mes de septiembre 2008
7. Flujo de Efectivo del mes de septiembre 2008

ESTADOS FINANCIEROS

DEFINITIVO

Universidad Autónoma de la Ciudad de México
Nada Humano me es ajeno

UACM

BALANCE GENERAL AL 30 DE SEPTIEMBRE DE 2008

(PESOS CON DOS DECIMALES)

ACTIVO	ANEXO		PASIVO Y PATRIMONIO	ANEXO	
ACTIVO CIRCULANTE			**PASIVO CORTO PLAZO**		
FONDO REVOLVENTE	1	229,479.45			
BANCOS	2	158,244,513.15	PROVEEDORES	10	2,481,534.41
DEUDORES DIVERSOS	3	536,472.43	ACREEDORES DIVERSOS	11	9,424,900.54
DEPÓSITOS EN GARANTÍA	4	4,039.58	IMPUESTOS POR PAGAR	12	6,975,118.92
ALMACÉN	5	4,621,872.73	FONDO P/ EL FORTALECIMIENTO DE LAS ACT. ACADEMICAS		79,001,388.41
PAGOS ANTICIPADOS	6	3,632,912.65			
TOTAL DE ACTIVO CIRCULANTE		**167,269,289.99**	**TOTAL DE PASIVO CORTO PLAZO**		**97,882,942.28**
ACTIVO FIJO			**PATRIMONIO**		
TERRENOS	7	216,054,675.44	APORTACIONES DEL GOBIERNO DEL D.F.		163,620,215.76
EDIFICIOS	8	31,060,583.58	OTRAS APORTACIONES POR TRANSFERENCIAS		253,190,481.66
MOBILIARIO Y EQUIPO	9	56,143,721.05	LIBROS REVISTAS Y COLECCIONES ARTISTICAS		11,050,755.88
MAQUINARIA Y EQUIPO		42,088,340.42	SUPERÁVIT POR REVALUACIÓN		52,717,485.76
VEHÍCULOS Y EQUIPO DE TRANSPORTE		4,252,756.22	RESULTADO DE EJERCICIOS ANTERIORES		-50,371,825.74
EQUIPO DE CÓMPUTO		53,639,048.44	RESULTADO DEL EJERCICIO		79,386,755.07
EQUIPO E INSTRUMENTAL DE LABORATORIO		29,659,333.76			
LIBROS REVISTAS Y COLECCIONES ARTISTICAS		11,050,755.88			
REVALUACIÓN DE ACTIVO FIJO		52,717,485.76			
DEPRECIACIÓN ACUMULADA		-67,228,748.63			
OBRAS EN PROCESO		10,769,569.76			
TOTAL DE ACTIVO FIJO		**440,207,520.68**	**TOTAL DE PATRIMONIO**		**509,593,868.39**
TOTAL DE ACTIVO		**607,476,810.67**	**TOTAL DE PASIVO Y PATRIMONIO**		**607,476,810.67**

CUENTAS DE ORDEN

CUENTAS PRESUPUESTALES	ANEXO	DEUDORAS	ACREEDORAS
PRESUPUESTO ORIGINAL	13		729,051,644.00
PRESUPUESTO MODIFICADO	13		822,187,724.92
PRESUPUESTO COMPROMETIDO	13	316,681,904.11	
PRESUPUESTO EJERCIDO	13	468,884,247.69	
PRESUPUESTO POR EJERCER	13	36,621,573.12	

ELABORÓ

C. P. FCO. JAVIER BARRAGAN ARREOLA
CONTABILIDAD

REVISÓ

LIC. JORGE MARIN HERNANDEZ
CONTABILIDAD Y PAGOS

AUTORIZÓ

LIC. RAFAEL BALDERRAMA RAMIREZ
ENCARGADO DEL DESPACHO DE LA TESORERIA

DEFINITIVO

Universidad Autónoma de la Ciudad de México
Nada Humano me es ajeno

UACM

ESTADO DE RESULTADOS DEL 1° DE ENERO AL 30 DE SEPTIEMBRE DE 2008

(PESOS CON DOS DECIMALES)

	PARCIAL	TOTAL
APORTACIONES DEL G.D.F. PARA GASTO CORRIENTE	ANEXO 14	**523,269,747.00**
MENOS:		
GASTO DE OPERACIÓN		**452,476,499.55**
SERVICIOS PERSONALES	369,757,255.33	
MATERIALES Y SUMINISTROS	8,565,240.94	
SERVICIOS GENERALES	73,039,940.39	
AYUDAS, SUBSIDIOS Y TRANSFERENCIAS	1,114,062.89	
OTROS GASTOS		
(=) RESULTADO DE OPERACIÓN		**70,793,247.45**
MAS:		
OTROS INGRESOS		**8,593,507.62**
OTROS INGRESOS		786,073.94
PRODUCTOS FINANCIEROS		7,807,433.68
EXCEDENTE (DÉFICIT) DE OPERACIÓN		**79,386,755.07**
MENOS:		
PARTIDAS EXTRAORDINARIAS		**0.00**
EXCEDENTE (DÉFICIT) DE INGRESOS SOBRE EGRESOS DEL PERIODO		**79,386,755.07**

ELABORÓ	REVISÓ	AUTORIZÓ
C. P. FCO. JAVIER BARRAGAN ARREOLA	LIC. JORGE MARIN HERNANDEZ	LIC. RAFAEL BALDERRAMA RAMIREZ
CONTABILIDAD	CONTABILIDAD Y PAGOS	ENCARGADO DEL DESPACHO DE LA TESORERIA

ANEXOS

DEFINITIVO

Universidad Autónoma de la Ciudad de México

Nada Humano me es ajeno

UACM

RELACIÓN DE FONDOS REVOLVENTES AL 30 DE SEPTIEMBRE DE 2008

(PESOS CON DOS DECIMALES)

ANEXO NUM. 1

TESORERIA	C. P. PAUL RAMIREZ VAZQUEZ	35,000.00
RECTORIA UACM	MINERVA ANAMARIA FRANCO GUERRERO	3,000.00
DIFUSION CULTURAL Y EXT UNIVERSITARIA	C. SERGIO ALEJANDRO IBARRA SERRANO	1,979.45
SEDE CENTRO HISTORICO	LIC. MYRNA ALONSO CALLES	12,000.00
SEDE CASA LIBERTAD	C. P. ABEL DIAZ BAUTISTA	12,000.00
COORDINACION ACADEMICA	C. JOSEFINA ALVAREZ RAMIREZ	3,500.00
SUBDIR DE RECURSOS MATERIALES	LIC. SARA REYNA RETANA MARTINEZ	20,000.00
SEDE DEL VALLE	LIC. JOSÉ ANTONIO AGUILAR RODRÍGUEZ	12,000.00
SEDE SAN LORENZO TEZONCO	MARIA JULIA CORTEZ ENRIQUEZ	12,000.00
SEDE CASA TALAVERA	LIC. RUBÉN PÉREZ BADILLO	3,000.00
COORDINACION PESCER	LIC. NATASHA BIDAULT MNISZEK	3,000.00
COMUNICACION E INFORMATICA	C. JOSE ANTONIO GOMEZ HERNANDEZ	3,000.00
COORDINACION DE SERVICIOS ESTUDIANTILES	MTRA. MARIA RODRIGUEZ SALAZAR	5,000.00
COORDINACION DE CERTIFICACION	C. VALENTINA PIÑA GONZALEZ	3,000.00
COORD DE OBRAS Y CONSERVACION	LIC. NOE DEL ANGEL LOPEZ	30,000.00
COORDINACION DE PLANEACION	ESAU ESPINOZA CARRERA	2,000.00
CONTRALORIA GENERAL	LIC. JUDITH PACHECO ROJAS	3,000.00
OFICINA DEL ABOGADO GENERAL	C. ALBERTO RESENDIZ DOMINGUEZ	3,000.00
COMEDORES DE LA UACM	C. LUIS GERARDO MASSIEU MIRASSOU	30,000.00
SEDE GUSTAVO A. MADERO	C. MIGUEL ANGEL ORTIZ PIÑA	12,000.00
SERVICIOS GENERALES	LIC. JUAN CARLOS BARRANCO AMADOR	10,000.00
COORDINACION DE BIBLIOTECAS	CLAUDIA GARAY CONTRERAS	5,000.00
COORD DE PROYECTOS DE ENLACE COMUNITARIO	IVAN GOMEZCESAR	3,000.00
PROGRAMA AMBIENTAL	C. JOSE HERNANDEZ VAZQUEZ	3,000.00
	SALDO AL 30 DE SEPTIEMBRE DE 2008	229,479.45

DEFINITIVO

Universidad Autónoma de la Ciudad de México

Nada Humano me es ajeno

UACM

RELACIÓN DE BANCOS AL 30 DE SEPTIEMBRE DE 2008

(PESOS CON DOS DECIMALES)

ANEXO NÚM. 2

BBVA BANCOMER S.A.

CTA. 146468756 (OPERACIÓN)	480,413.78
CTA. 146420451 (NÓMINA)	427,772.72
CTA. 1349296514 (INVERSIONES)	75,200,000.00
CTA. 0154128907 (FONDO)	48,885,417.01
CTA 0157884818 (REC FEDERALES)	32,631,682.32
HSBC CTA 04039519004 (FONDO INSTITUCIONAL)	68,188.07
HSBC CTA 04039519061 (FONDO INSTITUCIONAL)	0.00
HSBC CTA 04039519079 (FONDO INSTITUCIONAL)	18,350.08
HSBC CTA 04039519087 (FONDO INSTITUCIONAL)	0.01
HSBC CTA 04041147265 (FONDO INSTITUCIONAL)	417,993.76
HSBC CTA 04041147273 (FONDO INSTITUCIONAL)	0.00
HSBC CTA 04041147281 (FONDO INSTITUCIONAL)	114,695.40
HSBC CTA 04041147299 (FONDO INSTITUCIONAL)	0.00
SALDO AL 30 DE SEPTIEMBRE DE 2008	158,244,513.15

DEFINITIVO

Universidad Autónoma de la Ciudad de México

Nada Humano me es ajeno

UACM

RELACIÓN DE DEUDORES DIVERSOS AL 30 DE SEPTIEMBRE DE 2008

(PESOS CON DOS DECIMALES)

ANEXO NÚM. 3

ALBERTO GARCIA QUIROZ	26,501.45
CATALINA TREVILLA ROMAN	50,000.00
CLAUDIA DANIELA MARINO PANTUSA	10,751.63
GLORIA IÑIGUEZ RAMOS	13,087.52
GUY PIERRE ARNAUX	7,879.92
JOSE DE JESUS OLIVARES TREJO	95,249.64
JOSE PEDRO DE LEON ROSAS	9,120.00
LUIS MANUEL AGUILAR COLIN	35,445.00
MARIA DEL CARMEN DIAZ VAZQUEZ	77.73
MARIA GARCIA ACOSTA	12,024.66
MARIA RODRIGUEZ SALAZAR	499.49
MARIA ROSA CATALDO ARRIAGADA	59,688.00
MARIA TERESA PALAO MENDOZA	15,000.00
NORMA MOGROVEJO AQUISE	7,063.73
NUBIA YURIDIA GOMEZ HERNANDEZ	28,458.14
OSCAR GONZALEZ CESAR	6,500.00
OSVELIA BARRERA PEREDO	5,099.42
PAUL RAMIREZ VAZQUEZ	-46.72
SARA REYNA RETANA MARTINEZ	139,913.57
SILVIA AURORA MONTALVO GONZALEZ	14,159.25
SALDO AL 30 DE SEPTIEMBRE DE 2008	536,472.43

DEFINITIVO

Universidad Autónoma de la Ciudad de México

Nada Humano me es ajeno

UACM

RELACIÓN DE DEPÓSITOS EN GARANTÍA AL 30 DE SEPTIEMBRE DE 2008

(PESOS CON DOS DECIMALES)

ANEXO NÚM. 4

OZORES CARRERAS LUCIANO (ARRENDAMIENTO ERMITA IZTAPALAPA 374)	4,039.58
SALDO AL 30 DE SEPTIEMBRE DE 2008	4,039.58

DEFINITIVO

Universidad Autónoma de la Ciudad de México

Nada Humano me es ajeno

UACM

RELACIÓN DE ALMACÉN AL 30 DE SEPTIEMBRE DE 2008

(PESOS CON DOS DECIMALES)

ANEXO NÚM. 5

PARTIDA PRESUPUESTAL NÚMERO	NOMBRE	IMPORTE
2101	MATERIALES Y ÚTILES DE OFICINA	955,967.59
2102	MATERIAL DE LIMPIEZA	773,509.06
2105	MATERIAL Y ÚTILES DE IMPRESIÓN	903,298.61
2106	MATERIAL Y ÚTILES PARA EQUIPOS Y BIENES INFORMÁTICOS	1,912,789.36
2201	ALIMENTACIÓN DE PERSONAS	11,875.92
2203	UTENSILIOS PARA EL SERVICIO DE ALIMENTACIÓN	37,550.24
2505	MATERIALES ACCESORIOS Y SUMINISTROS DE LABORATORIO	24,393.92
2702	MATERIALES DE CONSTRUCCION	2,488.03
	SALDO AL 30 DE SEPTIEMBRE DE 2008	4,621,872.73

DEFINITIVO

Universidad Autónoma de la Ciudad de México

Nada Humano me es ajeno

UACM

RELACIÓN DE PAGOS ANTICIPADOS AL 30 DE SEPTIEMBRE DE 2008

(PESOS CON DOS DECIMALES)

ANEXO NÚM. 6

NOMBRE	IMPORTE
BUFETE INDUSTRIAL DE MANUFACTURAS METALMECANICAS S.A. DE C.V	212,345.56
JV INGENIERIA S.A. DE C.V.	23,801.44
GRUPO SWAGGER S.A. DE C.V.	3,396,765.65
SALDO AL 30 DE SEPTIEMBRE DE 2008	3,632,912.65

DEFINITIVO

Universidad Autónoma de la Ciudad de México

Nada Humano me es ajeno

UACM

RELACIÓN DE TERRENOS AL 30 DE SEPTIEMBRE DE 2008

(PESOS CON DOS DECIMALES)

ANEXO NÚM. 7

PLANTEL CENTRO HISTORICO		6,264,659.10
PLANTEL SAN LORENZO TEZONCO- PREDIO I		98,806,530.15
PLANTEL SAN LORENZO TEZONCO- PREDIO II		110,983,486.19
	SALDO AL 30 DE SEPTIEMBRE DE 2007	216,054,675.44

DEFINITIVO

Universidad Autónoma de la Ciudad de México

Nada Humano me es ajeno

UACM

RELACIÓN DE EDIFICIOS AL 30 DE SEPTIEMBRE DE 2008

(PESOS CON DOS DECIMALES)

ANEXO NÚM. 8

PLANTEL CENTRO HISTÓRICO (FRAY SERVANDO 99)	16,446,581.58
PLANTEL CENTRO HISTÓRICO (FRAY SERVANDO 92)	14,614,002.00
SALDO AL 30 DE SEPTIEMBRE DE 2008	31,060,583.58

DEFINITIVO

Universidad Autónoma de la Ciudad de México

Nada Humano me es ajeno

UACM

RELACIÓN DE ACTIVO FIJO AL 30 DE SEPTIEMBRE DE 2008

(PESOS CON DOS DECIMALES)

ANEXO NÚM. 9

PARTIDA PRESUPUESTAL NÚMERO	NOMBRE	IMPORTE
5101	MOBILIARIO	44,056,689.29
5102	EQUIPO DE ADMINISTRACION	5,487,884.36
5103	EQUIPO EDUCATIVO Y RECREATIVO	6,492,849.38
5104	BIENES ARTÍSTICOS Y CULTURALES	106,298.02
5201	MAQUINARIA Y EQUIPO AGROPECUARIO	15,157.00
5202	MAQUINARIA Y EQUIPO INDUSTRIAL	515,797.82
5204	EQUIPO Y APARATOS DE COMUNICACION	31,320,104.49
5205	MAQUINARIA Y EQUIPO ELECTRICO Y ELECTRÓNICO	1,210,417.05
5207	MAQUINARIA Y EQUIPO DIVERSO	499,558.16
5501	HERRAMIENTAS Y MAQUINARIA	8,527,305.90
5303	VEHICULOS Y EQUIPO DESTINADOS A SERVICIOS PUBLICOS	935,082.00
5304	VEHICULOS DESTINADOS A SERVICIOS ADMINISTRATIVOS	3,317,673.22
5206	BIENES INFORMÁTICOS	53,639,048.44
5401	EQUIPO MÉDICO Y DE LABORATORIO	29,337,992.20
5402	INSTRUMENTAL MÉDICO Y DE LABORATORIO	321,341.56
	SALDO AL 30 DE SEPTIEMBRE DE 2008	185,783,198.89

DEFINITIVO

Universidad Autónoma de la Ciudad de México

Nada Humano me es ajeno

UACM

RELACIÓN DE PROVEEDORES AL 30 DE SEPTIEMBRE DE 2008

(PESOS CON DOS DECIMALES)

ANEXO NÚM. 10/1

ABASTECEDOR CORPORATIVO, S.A. DE C.V.	193,679.56
ABASTECEDOR DE MATERIAL ELECTRICO, S.A. DE C.V.	614.47
ABASTO BASICO, S.A. DE C.V.	11,914.00
ACCESORIOS PARA LABORATORIOS, S.A. DE C.V.	2,519.81
ACCESORIOS Y SUMINISTROS PARA LABORATORIO, SA DE CV	14,049.24
ASEOINDUSTRIAL MEXICANA, S.A. DE C.V.	94,533.91
ASOCIACION NACIONAL DE UNIVERSIDADES E INSTITUCIONES DE EDUCACION SUPERIOR	585.00
BASTIDA CONTRERAS ENRIQUE DANIEL	4,240.00
CALZADO VAN VIEN, S.A. DE C.V.	53,043.75
CENTRO DE INVESTIGACION Y DOCENCIA ECONOMICAS, AC	18,620.00
CICOVISA, S.A. DE C.V.	1,063,773.00
COMUNICACIONES ORION, S.A. DE C.V.	19,220.58
DISTRIBUCIONES INTERNACIONALES S.A.	17,309.80
DISTRIBUIDORA DE FIESTA JESSY S.A.	30,468.40
EDITORA Y DISTRIBUIDORA AZTECA, S.A. DE C.V.	2,396.80
EDITORIAL PLANETA MEXICANA, S.A. DE C.V.	2,817.75
EDITORIAL SISTA, S.A. DE C.V.	760.00
EQUIPAR, S.A. DE C.V.	2,948.60
FARMACIA CENTRAL ANILLO, S.A. DE C.V.	26,455.11
FERRETERIA Y PINTURAS LA FLORIDA, S.A. DE C.V.	9,805.33
FONDO DE CULTURA ECONOMICA	258.45
GRUPO DISTRIBUIDOR SUPERSERVIC, S.A. DE C.V.	22,690.65
IMPORTADORA RYM, S.A. DE C.V.	1,246.60
INDUSTRIAS BIOSELEC S.A. DE C.V.	1,270.32
INDUSTRIAS SANDOVAL, S.A. DE C.V.	310,043.45
INSTITUTO NACIONAL DE ESTADISTICA GEOGRAFICA E INFORMATICA	2,438.00
JOSE LUIS CABRERA BELTRAN	2,083.80
LA REYNA DE MESONES, S.A. DE C.V.	32,873.90
LIBRERIA DE PORRUA HNOS. Y CIA., S.A. DE	880.00
LIBROS Y TECNOLOGIA S.A. DE C.V.	92,503.85
MAQUETAS Y NOVEDADES, S.A. DE C.V.	2,037.50
MIX UP S.A.	1,336.60
NATIONAL INSTRUMENTS S.A.	16,223.63

DEFINITIVO

Universidad Autónoma de la Ciudad de México

Nada Humano me es ajeno

UACM

RELACIÓN DE PROVEEDORES AL 30 DE SEPTIEMBRE DE 2008

(PESOS CON DOS DECIMALES)

ANEXO NÚM. 10/2

PLAZA Y VALDES, S.A. DE C.V.	123.25
PROBOOKS, S.A. DE C.V.	14,099.14
PRODISUN S.A. DE C.V.	41,444.64
PROVEEDOR CIENTIFICO, S.A.	18,170.00
PROVEEDOR DE LABORATORIOS, S.A. DE C.V.	18,792.28
QUIMICA LAVOISIER, S.A. DE C.V.	9,872.75
SERVICE SUPPORT, S.A. DE C.V.	2,399.96
SIGMA-ALDRICH QUIMICA, SA DE CV	7,075.49
SISTEMA BIBLIOINFORMA, S.A. DE C.V.	59,716.00
SISTEMAS TECNICOS DE INFORMACION Y AVANCE, S.A. DE C.V.	224,117.75
SUMINISTROS DE ARTICULOS DE LIMPIEZA, S.A. DE C.V.	341.71
SYNERGITEL S.A. DE C.V.	5,951.25
UNIFORMES INDUSTRIALES Y ESCOLARES S.A.	21,300.30
UNIFORMES Y BOTAS DE PROTECCION PF, S.A.	2,488.03
SALDO AL 30 DE SEPTIEMBRE DE 2008	2,481,534.41

DEFINITIVO

Universidad Autónoma de la Ciudad de México

Nada Humano me es ajeno

UACM

RELACIÓN DE ACREEDORES DIVERSOS AL 30 DE SEPTIEMBRE DE 2008

(PESOS CON DOS DECIMALES)

ANEXO NÚM. 11

HONORARIOS POR PAGAR	448,799.75
I. S. S. S. T. E. (SALDO POR PAGAR ANTICIPO)	689,299.53
INSTITUTO ELECTORAL DEL D. F. (TALLERES DE CAPACITACION)	242,694.25
I. S. S. S. T. E. (CUOTAS AL PERSONAL)	10,673.58
CONVENIO CONACYT-UACM	769,599.48
CUOTA SINDICAL	90,734.81
GOBIERNO DEL D.F./SRIA DE DESARROLLO SOCIAL	175,399.48
INSTITUTO NACIONAL DE DESARROLLO SOCIAL	22,000.00
INSTITUTO DE CIENCIA Y TECNOLOGIA DEL DISTRITO FEDERAL	5,018,097.87
MUNICIPIO DE ECATEPEC DE MORELOS EDO MEX	329,108.14
CHEQUES EN TRANSITO NO PAGADOS	1,628,493.65
SALDO AL 30 DE SEPTIEMBRE DE 2008	9,424,900.54

DEFINITIVO

Universidad Autónoma de la Ciudad de México

Nada Humano me es ajeno

UACM

RELACIÓN DE IMPUESTOS POR PAGAR AL 30 DE SEPTIEMBRE DE 2008

(PESOS CON DOS DECIMALES)

ANEXO NÚM. 12

TESORERÍA DE LA FEDERACIÓN (RETENCIÓN I.S.R. POR SALARIOS)	6,613,267.26
TESORERÍA DE LA FEDERACIÓN (RETENCIÓN I.S.R. HONORARIOS)	351,446.80
TESORERÍA DE LA FEDERACIÓN (CREDITO AL SALARIO)	-18,115.20
TESORERÍA DE LA FEDERACIÓN (RETENCIÓN I.S.R. POR ARRENDAMIENTO)	403.96
TESORERÍA DE LA FEDERACIÓN (RETENCIÓN I.S.R. HON ASIM A SALARIOS)	28,116.10
SALDO AL 30 DE SEPTIEMBRE DE 2008	6,975,118.92

DEFINITIVO

Universidad Autónoma de la Ciudad de México
Nada Humano me es ajeno

UACM

ESTADO DE SITUACIÓN PRESUPUESTAL AL 30 DE SEPTIEMBRE DE 2008
(miles de pesos)

CAPÍTULO		PRESUPUESTO ANUAL									AVANCE
NÚMERO	NOMBRE	ORIGINAL	MODIFICADO	PROGRAMADO	EJERCIDO EN EL MES	EJERCIDO AL PERIODO	COMPROMETIDO			DISPONIBLE	%
							NO DOCUMENTADO	DOCUMENTADO	DEVENGADO		
		A	B	C	D	E	F	G	H	I=B-E-F-G-H	J=(D+F+G+H)/B
1000	SERVICIOS PERSONALES	578,222.8	570,597.2	380,615.4	42,549.9	369,757.3	0.0	200,840.0	0.0	0.0	
2000	MATERIALES Y SUMINISTROS	23,953.8	22,082.3	13,855.2	1,826.1	6,707.8	6,493.8	4,061.7	0.0	4,819.0	
3000	SERVICIOS GENERALES SIN 3301	73,273.0	78,379.2	55,405.2	4,332.9	42,138.3	13,161.9	19,089.3	372.5	3,617.2	
3301	HONORARIOS	49,802.1	54,477.8	36,185.9	2,969.7	28,857.7	0.0	25,523.4	0.0	96.7	
4000	AYUDAS, TRANSFERENCIAS Y APORTACIONES	3,800.0	3,800.0	2,460.0	103.0	914.4	1,274.8	0.0	0.0	1,610.7	
5000	BIENES MUEBLES	0.0	1,415.1	1,415.1	196.2	581.1	605.5	0.0	0.0	228.5	
	TOTAL PE 00 ACCIONES DEL PROGRAMA NORMAL (RECURSOS ORDINARIO)	**729,051.6**	**730,751.6**	**489,936.7**	**51,977.8**	**448,956.6**	**21,536.0**	**249,514.4**	**372.5**	**10,372.1**	**44%**
3000	SERVICIOS GENERALES	0.0	3,633.0	3,633.0	0.0	0.0	0.0	0.0	0.0	3,633.0	
5000	BIENES MUEBLES	0.0	29,700.0	29,700.0	917.9	917.9	10,219.7	0.0	0.0	18,562.4	
	TOTAL PE 01 EDUCACIÓN SUPERIOR (RECURSOS FEDERALES)	**0.0**	**33,333.0**	**33,333.0**	**917.9**	**917.9**	**10,219.7**	**0.0**	**0.0**	**22,195.4**	**33%**
2000	MATERIALES Y SUMINISTROS	0.0	12,147.5	12,147.5	476.5	1,341.8	9,867.7	894.0	0.0	44.1	
3000	SERVICIOS GENERALES	0.0	6,515.6	6,270.5	144.5	2,044.1	3,438.5	978.4	0.0	54.6	
4000	AYUDAS, TRANSFERENCIAS Y APORTACIONES	0.0	266.0	266.0	6.5	199.6	0.0	0.0	0.0	66.3	
5000	BIENES MUEBLES	0.0	22,843.0	22,843.0	3,450.0	4,654.6	8,137.2	7,565.7	0.0	2,485.4	
6100	OBRA PÚBLICA	0.0	16,331.0	16,331.0	1,227.6	10,769.6	3,450.0	707.8	0.0	1,403.6	
	TOTAL PE 02 FONDO (RECURSOS DEL	**0.0**	**58,103.1**	**57,858.0**	**5,305.0**	**19,009.7**	**24,893.4**	**10,145.9**	**0.0**	**4,054.0**	**69%**
	TOTAL P 17 EDUCACIÓN	**729,051.6**	**822,187.7**	**581,127.8**	**58,200.6**	**468,884.2**	**56,649.2**	**259,660.3**	**372.5**	**36,621.6**	**46%**

Las cifras pueden variar por el redondeo.

ELABORÓ
GERARDO MONDRAGÓN CRUZ
OPERACIÓN PRESUPUESTAL

AUTORIZÓ
LIC. RAFAEL BALDERRAMA RAMÍREZ
ENCARGADO DEL DESPACHO DE LA TESORERÍA

056

DEFINITIVO

Universidad Autónoma de la Ciudad de México

Nada Humano me es ajeno

UACM

Estado de Situación Programático-Presupuestal al Mes de Septiembre de 2008

(Miles de pesos)

P	PE	AI	DENOMINACIÓN	UNIDAD DE MEDIDA	AVANCE FÍSICO ORIGINAL a	FÍSICO MODIFICADO b	FÍSICO ALCANZADO c	FÍSICO % d=c/b	PRESUPUESTAL (Miles de pesos con un decimal) MODIFICADO f	EJERCIDO g	% h=g/f	COMPROMETIDO i	% j=i/f	DISPONIBLE k	% m=k/f
			Total A0 29 00						**822,187.7**	**468,884.3**	**61.4**	**316,681.9**	**37.1**	**36,621.6**	**1.4**
17			EDUCACIÓN						822,187.7	468,884.3	61.4	316,681.9	37.1	36,621.6	1.4
	00		ACCIONES DEL PROGRAMA NORMAL						730,751.6	448,956.6	61.4	271,422.9	37.1	10,372.2	1.4
		42	PLANEAR, COORDINAR Y OPERAR EL SISTEMA DE ENSEÑANZA SUPERIOR DEL DISTRITO	ESTUDIANTE	12,214	12,214	10,782	88%	730,751.6	448,956.6	61.4	271,422.9	37.1	10,372.2	1.4
	01		EDUCACIÓN PÚBLICA						33,333.0	917.9	2.8	10,219.7	30.7	22,195.4	66.6
		01	EDUCACIÓN SUPERIOR	ESTUDIANTE	0	0	0	0%	33,333.0	917.9	2.8	10,219.7	30.7	22,195.4	66.6
	02		FONDO PARA EL FORTALECIMIENTO DE LAS ACTIVIDADES ACADÉMICAS, LA INFRAESTRUCTURA. PARA APOYOS DE						58,103.1	19,009.8	32.7	35,039.3	60.3	4,054.0	7.0
		03	ACTIVIDADES ACADÉMICAS	FONDO	1	1	1	100%	8,458.3	1,449.7	17.1	6,930.8	81.9	77.8	0.9
		04	INFRAESTRUCTURA	FONDO	1	1	1	100%	49,343.8	17,328.1	35.1	28,108.5	57.0	3,907.2	7.9
		05	PROYECTOS ESTUDIANTILES	FONDO	1	1	1	100%	301.0	232.0	77.1		-	69.0	22.9
			Universidad Autónoma de la Ciudad de México	ESTUDIANTE	12,214	12,214	10,782	88%							
			Por sede:												
			Centro Histórico	ESTUDIANTE	835	835	832								
			Iztapalapa (Casa Libertad)	ESTUDIANTE	971	971	1,059								
			San Lorenzo Tezonco	ESTUDIANTE	7,158	7,158	6,214								
			Del Valle	ESTUDIANTE	835	835	808								
			Gustavo A. Madero	ESTUDIANTE	2,160	2,160	1,723								
			CEFERESO Santa Martha	ESTUDIANTE	29	29	17								
			Penitenciaria	ESTUDIANTE	38	38	31								
			Reclusorio SUR	ESTUDIANTE	33	33	28								
			Reclusorio ORIENTE	ESTUDIANTE	54	54	33								
			CERESOVA	ESTUDIANTE	37	37	12								
			CEFERESO TEPEPAN	ESTUDIANTE	21	21	5								
			Reclusorio NORTE	ESTUDIANTE	43	43	20								

Nota: El número de estudiantes es de acuerdo a la información proporcionada por la Coordinación de Planeación

057

DEFINITIVO

ANEXO NÚM. 13

ESTADO DE SITUACIÓN PRESUPUESTAL AL 30 DE SEPTIEMBRE DE 2008

(Pesos)

NÚMERO	NOMBRE DE LA PARTIDA	ANUAL							
		ORIGINAL	MODIFICADO	EJERCIDO	COMPROMETIDO NO DOCUMENTADO	COMPROMETIDO DOCUMENTADO	COMPROMETIDO DEVENGADO	DISPONIBLE	AVANCE
1103	Sueldos	138,130,507.00	132,339,101.48	100,386,011.87	0.00	31,953,089.61	0.00	0.00	
1305	Prima de vacaciones	11,841,638.00	12,002,744.00	5,879,159.75	0.00	6,123,584.25	0.00	0.00	
1306	Gratificación de fin de año	31,109,853.00	14,378,950.59	96,422.21	0.00	14,282,528.38	0.00	0.00	
1308	Compensaciones por servicios eventuales	0.00	70,477.50	70,477.50	0.00	0.00	0.00	0.00	
1316	Liquidaciones por indemnizaciones y por sueldos y salarios caídos	2,500,000.00	2,364,337.00	988,186.26	0.00	1,376,150.74	0.00	0.00	
1319	Remuneraciones por horas extraordinarias	555,000.00	601,848.11	361,902.05	0.00	239,946.06	0.00	0.00	
1401	Aportaciones a instituciones de seguridad social	16,496,280.00	16,407,240.00	9,987,029.54	0.00	6,420,210.46	0.00	0.00	
1403	Cuotas para la vivienda	6,468,852.00	6,434,205.00	4,349,504.34	0.00	2,084,700.66	0.00	0.00	
1404	Cuotas para el seguro de vida del personal civil	17,288,520.00	8,372,468.43	6,303,253.55	0.00	2,069,214.88	0.00	0.00	
1407	Cuotas para el seguro de retiro del personal al servicio de la Administración Pública del Distrito	231,048.00	229,708.00	57,312.35	0.00	172,395.65	0.00	0.00	
1506	Estímulos al personal		94,662.00	0.00	0.00	94,662.00	0.00		
1507	Otras prestaciones	62,623,264.00	79,746,243.09	42,254,991.74	0.00	37,491,251.35	0.00	0.00	
1508	Aportaciones al Sistema de Ahorro para el Retiro de los trabajadores al servicio del estado o a la Administradora de Fondos para el Retiro	2,587,356.00	5,144,477.15	4,501,740.35	0.00	642,736.80	0.00	0.00	
1509	Asignaciones para requerimiento de cargos de servidores públicos superiores y de mandos medios así como de líderes coordinadores y enlace	276,487,508.00	280,493,507.40	187,896,705.46	0.00	92,596,801.94	0.00	0.00	
1511	Vales de fin de año	2,046,830.00	2,015,200.36	405,251.36	0.00	1,609,949.00	0.00	0.00	
1601	Impuesto sobre nóminas	9,856,104.00	9,902,053.00	6,219,307.00	0.00	3,682,746.00	0.00	0.00	
1000	**Servicios Personales**	**578,222,760.00**	**570,597,223.11**	**369,757,255.33**	**0.00**	**200,839,967.78**	**0.00**	**0.00**	**69.40%**
2101	Materiales y útiles de oficina	900,000.00	1,157,921.94	773,053.08	66,984.13	317,884.73	0.00	0.00	
2102	Materiales de limpieza	905,000.00	1,658,937.78	1,298,718.49	148,411.68	41,444.64	0.00	170,362.97	
2103	Material didáctico y de apoyo informativo	5,000,000.00	4,148,853.75	945,239.63	2,663,154.38	0.00	0.00	540,459.74	
2104	Material estadístico y geográfico	50,000.00	50,000.00	0.00	0.00	0.00	0.00	50,000.00	
2105	Materiales y útiles de impresión y reproducción	5,000,000.00	2,435,984.88	674,965.79	779,524.35	243,043.49	0.00	738,451.25	
2106	Materiales y útiles para el procesamiento en equipos y bienes informáticos	2,000,000.00	1,970,000.00	54,682.98	292,448.30	1,597,934.20	0.00	24,934.52	
2201	Alimentación de personas	1,506,815.00	3,967,356.00	1,100,969.61	87,823.78	1,673,888.50	0.00	1,104,674.11	
2203	Utensilios para el servicio de alimentación	300,000.00	251,285.52	75,732.62	0.00	1,246.60	0.00	174,306.30	
2302	Refacciones, accesorios y herramientas menores	1,300,000.00	826,864.09	191,806.05	635,058.04	0.00	0.00	0.00	
2303	Refacciones y accesorios para equipo de cómputo	60,000.00	95,933.28	74,101.32	0.00	0.00	0.00	21,831.96	
2401	Materiales de construcción	800,000.00	1,023,795.18	670,037.46	283,959.19	0.00	0.00	69,798.53	
2402	Estructuras y manufacturas	500,000.00	582,097.75	78,891.35	311,806.68	0.00	0.00	191,399.72	
2403	Materiales complementarios	500,000.00	432,474.92	56,829.92	375,645.00	0.00	0.00	0.00	
2404	Material eléctrico	800,000.00	1,224,753.33	330,174.65	505,137.78	0.00	0.00	389,440.90	
2501	Sustancias químicas	1,150,000.00	421,909.56	11,767.39	6,293.07	186,254.93	0.00	217,594.17	
2502	Plaguicidas, abonos y fertilizantes	7,000.00	7,000.00	545.00	0.00	0.00	0.00	6,455.00	
2503	Medicinas y productos farmacéuticos	400,000.00	300,000.00	13,887.90	9,585.00	0.00	0.00	276,527.10	
2504	Materiales, accesorios y suministros médicos	500,000.00	193,604.06	2,426.42	0.00	0.00	0.00	191,177.64	
2505	Materiales, accesorios y suministros de laboratorio	1,200,000.00	307,021.04	33,040.88	2,676.15	0.00	0.00	271,304.01	
2601	Combustibles	600,000.00	721,543.18	158,428.90	315,113.22	0.00	0.00	248,001.06	
2602	Lubricantes y Aditivos	5,000.00	5,000.00	1,303.40	0.00	0.00	0.00	3,696.60	
2701	Vestuario, uniformes y blancos	270,000.00	100,000.00	69,565.52	7,567.25	0.00	0.00	22,867.23	
2702	Prendas de protección	140,000.00	140,000.00	81,218.88	2,600.00	0.00	0.00	56,181.12	
2703	Artículos deportivos	60,000.00	60,000.00	10,428.97	0.00	0.00	0.00	49,571.03	
2000	**Materiales y Suministros**	**23,953,815.00**	**22,082,336.26**	**6,707,816.21**	**6,493,788.00**	**4,061,697.09**	**0.00**	**4,819,034.96**	**2.10%**
3101	Servicio postal	200,000.00	170,225.87	47,273.43	40,730.26	58,931.74	0.00	23,290.44	
3103	Servicio telefónico convencional	2,300,000.00	2,031,829.02	1,220,192.08	779,807.92	0.00	0.00	31,829.02	
3104	Servicio de energía eléctrica	5,900,000.00	5,952,616.41	4,021,742.10	0.00	1,630,577.01	0 00	300,297.30	

058

DEFINITIVO

Universidad Autónoma de la Ciudad de México
Nada Humano me es ajeno

UACM

ANEXO NÚM. 13

ESTADO DE SITUACIÓN PRESUPUESTAL AL 30 DE SEPTIEMBRE DE 2008

(Pesos)

NÚMERO	NOMBRE DE LA PARTIDA	ANUAL							
		ORIGINAL	MODIFICADO	EJERCIDO	COMPROMETIDO NO DOCUMENTADO	COMPROMETIDO DOCUMENTADO	COMPROMETIDO DEVENGADO	DISPONIBLE	AVANCE
3105	Servicio de agua	1,400,000.00	1,650,977.50	576,232.85	0.00	1,054,744.65	0.00	20,000.00	
3106	Servicio de conducción de señales analógicas y digitales	1,500,000.00	1,055,294.25	469,829.16	530,109.54	0.00	0.00	55,355.55	
3107	Servicio de telefonía celular	5,000.00	5,000.00	0.00	0.00	0.00	0.00	5,000.00	
3108	Servicio de radio localización	96,000.00	144,000.00	55,292.00	88,708.00	0.00	0.00	0.00	
3201	Arrendamiento de edificios y locales	14,100,000.00	13,963,627.96	10,212,734.89	2,446,065.32	818,729.92	372,469.87	113,627.96	
3210	Otros arrendamientos	255,000.00	236,875.00	158,682.00	75,680.00	0.00	0.00	2,513.00	
3212	Servicio de fotocopiado	1,500,000.00	1,528,153.75	552,637.40	948,449.72	0.00	0.00	27,066.63	
3301	Honorarios	49,802,069.00	54,477,794.90	28,857,708.77	0.00	25,523,394.13	0.00	96,692.00	
3302	Capacitación	0.00	68,407.50	33,192.00	33,407.50	0.00	0.00	1,808.00	
3303	Servicios de informática	115,000.00	2,021,863.99	337.90	1,600,000.00	0.00	0.00	421,526.09	
3305	Estudios e investigación	0.00	3,473,473.48	769,648.92	1,063,817.88	1,604,834.00	0.00	35,172.68	
3402	Fletes y maniobras	50,000.00	49,963.60	20,470.00	0.00	0.00	0.00	29,493.60	
3403	Servicios bancarios y financieros	150,000.00	143,272.50	51,703.74	0.00	0.00	0.00	91,568.76	
3404	Seguros	2,600,000.00	1,915,000.00	1,105,350.19	694,499.81	9,000.00	0.00	106,150.00	
3407	Otros impuestos y derechos y gastos de fedatarios públicos	131,000.00	250,989.57	127,178.98	1,500.00	0.00	0.00	122,310.59	
3409	Patentes, regalías y otros	0.00	1,324,177.40	51,959.23	184,777.90	0.00	0.00	1,087,440.27	
3411	Servicios de vigilancia	22,000,000.00	20,021,489.67	9,123,314.00	0.00	10,876,686.00	0.00	21,489.67	
3501	Mantenimiento y conservación de mobiliario	0.00	117,492.28	110,562.28	6,930.00	0.00	0.00	0.00	
3502	Mantenimiento y conservación de bienes	0.00	12,000.00	11,500.00	0.00	0.00	0.00	500.00	
3503	Mantenimiento y conservación de maquinaria y	500,000.00	362,867.50	54,728.52	107,964.09	0.00	0.00	200,174.89	
3504	Mantenimiento, conservación y reparación de bienes inmuebles y muebles adheridos a los mismos	2,250,000.00	2,549,431.85	1,681,511.50	864,909.85	0.00	0.00	3,010.50	
3506	Servicios de lavandería, limpieza, higiene y	5,500,000.00	4,849,361.49	2,961,896.17	210,150.00	1,528,225.53	0.00	149,089.79	
3507	Mantenimiento y conservación de equipo e instrumental médico	0.00	120,000.00	0.00	120,000.00	0.00	0.00	0.00	
3511	Mantenimiento y conservación de vehículos y equipo destinados a servicios administrativos	200,000.00	196,565.44	62,576.81	118,949.68	0.00	0.00	15,038.95	
3602	Gastos de difusión de servicios públicos y campañas de información	2,000,000.00	2,864,036.43	2,317,045.23	546,991.20	0.00	0.00	-0.00	
3604	Publicaciones oficiales para licitaciones públicas y trámites administrativos en cumplimiento de disposiciones jurídicas	20,000.00	15,345.50	8,185.00	0.00	0.00	0.00	7,160.50	
3605	Impresiones de Documentos Oficiales para la Prestación de Servicios Públicos, Identificación, Formatos Administrativos y Fiscales, Formas Valoradas, Certificados y Títulos	42,000.00	85,548.50	51,865.00	0.00	0.00	0.00	33,683.50	
3606	Publicaciones oficiales para difusión e información	1,000,000.00	1,068,124.00	578,820.50	120,824.50	368,448.50	0.00	30.50	
3701	Pasajes nacionales	200,000.00	256,396.12	105,540.32	46,100.00	0.00	0.00	104,755.80	
3702	Viáticos nacionales	200,000.00	111,252.00	34,572.28	19,525.00	0.00	0.00	57,154.72	
3703	Pasajes al interior del Distrito Federal	59,000.00	63,618.50	39,447.67	0.00	0.00	0.00	24,170.83	
3705	Pasajes internacionales	200,000.00	386,649.19	240,785.54	94,350.73	0.00	0.00	51,512.92	
3706	Viáticos en el extranjero	200,000.00	193,888.06	65,283.24	111,171.92	0.00	0.00	17,432.90	
3801	Gasto ceremonial y de orden social	0.00	2,507.00	2,507.00	0.00	0.00	0.00	0.00	
3802	Espectáculos culturales	4,000,000.00	4,552,575.00	2,809,743.50	1,221,895.45	484,058.00	0.00	36,878.05	
3803	Congresos, convenciones y exposiciones	4,600,000.00	4,564,326.60	2,403,976.70	1,084,609.58	655,089.77	0.00	420,650.55	
3000	**Servicios Generales**	**123,075,069.00**	**132,857,017.83**	**70,996,026.90**	**13,161,925.85**	**44,612,719.25**	**372,469.87**	**3,713,875.96**	**15.71%**
4104	Becas	2,600,000.00	2,600,000.00	326,185.53	1,273,814.47	0.00	0.00	1,000,000.00	
4105	Ayudas culturales y sociales	1,000,000.00	1,000,000.00	588,254.03	1,000.00	0.00	0.00	410,745.97	
4107	Premios	200,000.00	200,000.00	0.00	0.00	0.00	0.00	200,000.00	
4000	**Ayudas, subsidios y transferencias**	**3,800,000.00**	**3,800,000.00**	**914,439.56**	**1,274,814.47**	**0.00**	**0.00**	**1,610,745.97**	**0.27%**

059

DEFINITIVO

Universidad Autónoma de la Ciudad de México
Nada Humano me es ajeno

UACM

ANEXO NÚM. 13

ESTADO DE SITUACIÓN PRESUPUESTAL AL 30 DE SEPTIEMBRE DE 2008

(Pesos)

NÚMERO	NOMBRE DE LA PARTIDA	ANUAL							
		ORIGINAL	MODIFICADO	EJERCIDO	COMPROMETIDO NO DOCUMENTADO	COMPROMETIDO DOCUMENTADO	COMPROMETIDO DEVENGADO	DISPONIBLE	AVANCE
C	**Gasto Corriente**	**729,051,644.00**	**729,336,577.20**	**448,375,538.00**	**20,930,528.32**	**249,514,384.12**	**372,469.87**	**10,143,656.89**	**87.47%**
5101	Mobiliario	0.00	22,000.00	21,354.40	0.00	0.00	0.00	645.60	
5102	Equipo de administración	0.00	601,580.00	510,260.25	5,500.00	0.00	0.00	85,819.75	
5103	Equipo educacional y recreativo	0.00	142,000.00	0.00	0.00	0.00	0.00	142,000.00	
5205	Maquinaria y equipo eléctrico	0.00	600,000.00	0.00	600,000.00	0.00	0.00	0.00	
5206	Bienes Informáticos	0.00	49,486.80	49,486.80	0.00	0.00	0.00	0.00	
5000	**Bienes muebles e inmuebles**	**0.00**	**1,415,066.80**	**581,101.45**	**605,500.00**	**0.00**	**0.00**	**228,465.35**	**0.14%**
I	**Gasto de Inversión**	**0.00**	**1,415,066.80**	**581,101.45**	**605,500.00**	**0.00**	**0.00**	**228,465.35**	**0.14%**
	Total acciones del programa normal (Recursos ordinarios)	**729,051,644.00**	**730,751,644.00**	**448,956,639.45**	**21,536,028.32**	**249,514,384.12**	**372,469.87**	**10,372,122.24**	**87.62%**
3301	Honorarios	0.00	300,000.00	0.00	0.00	0.00	0.00	300,000.00	
3305	Estudios e investigación	0.00	3,333,000.00	0.00	0.00	0.00	0.00	3,333,000.00	
3000	Servicios Generales	0.00	3,633,000.00	0.00	0.00	0.00	0.00	3,633,000.00	
C	**Gasto Corriente**	**0.00**	**3,633,000.00**	**0.00**	**0.00**	**0.00**	**0.00**	**3,633,000.00**	**0.00%**
5101	Mobiliario	0.00	15,786,474.14	917,868.19	10,219,712.85	0.00	0.00	4,648,893.10	
5103	Equipo educacional y recreativo	0.00	5,420,800.00	0.00	0.00	0.00	0.00	5,420,800.00	
5204	Equipos y aparatos de comunicaciones y telecomunicaciones	0.00	1,780,000.00	0.00	0.00	0.00	0.00	1,780,000.00	
5206	Bienes Informáticos	0.00	6,712,725.86	0.00	0.00	0.00	0.00	6,712,725.86	
5000	**Bienes muebles e inmuebles**	**0.00**	**29,700,000.00**	**917,868.19**	**10,219,712.85**	**0.00**	**0.00**	**18,562,418.96**	**1.35%**
I	**Gasto de Inversión**	**0.00**	**29,700,000.00**	**917,868.19**	**10,219,712.85**	**0.00**	**0.00**	**18,562,418.96**	**1.35%**
	Total educación supuerior (Recursos Federales)	**0.00**	**33,333,000.00**	**917,868.19**	**10,219,712.85**	**0.00**	**0.00**	**22,195,418.96**	**1.35%**
2103	Material didáctico y de apoyo informativo	0.00	14,000.00	0.00	14,000.00	0.00	0.00	0.00	
2201	Alimentación de personas	0.00	1,600.00	1,584.00	0.00	0.00	0.00	16.00	
2302	Refacciones, accesorios y herramientas menores	0.00	1,040,000.00	22,000.00	1,018,000.00	0.00	0.00	0.00	
2303	Refacciones y accesorios para equipo de cómputo	0.00	350,000.00	338,634.63	0.00	0.00	0.00	11,365.37	
2401	Materiales de construcción		3,772,525.23	0.00	3,772,525.23	0.00	0.00		
2403	Materiales complementarios	0.00	229,759.00	5,750.37	224,008.63	0.00	0.00	0.00	
2404	Material eléctrico	0.00	1,636,953.55	17,946.22	1,619,007.33	0.00	0.00	0.00	
2501	Sustancias químicas	0.00	2,050,000.00	32,406.06	1,811,447.51	206,146.43	0.00	-0.00	
2505	Materiales, accesorios y suministros de laboratorio	0.00	2,770,573.85	873,096.91	1,209,662.79	687,814.15	0.00	0.00	
2701	Vestuario, uniformes y blancos	0.00	106,400.00	44,087.55	59,000.00	0.00	0.00	3,312.45	
2703	Artículos deportivos	0.00	175,700.00	6,331.45	140,000.00	0.00	0.00	29,368.55	
2000	**Materiales y suministros**	**0.00**	**12,147,511.63**	**1,341,837.19**	**9,867,651.49**	**893,960.58**	**0.00**	**44,062.37**	**1.47%**
3305	Estudios e investigación	0.00	1,429,266.00	463,563.00	75,819.50	889,883.50	0.00	-0.00	
3409	Patentes, regalías y otros	0.00	1,737,642.27	1,450,174.73	287,387.04	80.50	0.00	0.00	
3505	Mantenimiento, conservación y reparación de bienes inmuebles y muebles adheridos a los mismos	0.00	1,054,452.87	0.00	1,000,000.00	47,602.88	0.00	6,849.99	
3606	Publicaciones oficiales para difusión e información		562,390.75	0.00	562,390.75	0.00	0.00		
3802	Espectáculos culturales	0.00	936,532.50	33,885.00	820,825.00	40,825.00	0.00	40,997.50	
3803	Congresos, convenciones y exposiciones	0.00	795,279.35	96,437.14	692,092.21	0.00	0.00	6,750.00	
3000	**Servicios Generales**	**0.00**	**6,515,563.74**	**2,044,059.87**	**3,438,514.50**	**978,391.88**	**0.00**	**54,597.49**	**0.79%**
4105	Ayudas culturales y sociales	0.00	266,000.00	199,623.33	28.59	0.00	0.00	66,348.08	
4000	**Ayudas, subsidios y transferencias**	**0.00**	**266,000.00**	**199,623.33**	**28.59**	**0.00**	**0.00**	**66,348.08**	**0.02%**
C	**Gasto Corriente**	**0.00**	**18,929,075.37**	**3,585,520.39**	**13,306,194.58**	**1,872,352.46**	**0.00**	**165,007.94**	**2.28%**
5101	Mobiliario	0.00	2,809,937.00	817,295.34	1,989,937.00	0.00	0.00	2,704.66	
5102	Equipo de administración	0.00	646,451.36	80,065.24	0.00	566,386.12	0.00	0.00	
5103	Equipo educacional y recreativo	0.00	754,178.63	548,397.63	0.00	205,781.00	0.00	0.00	

060

DEFINITIVO

Universidad Autónoma de la Ciudad de México
Nada Humano me es ajeno

UACM

ANEXO NÚM. 13

ESTADO DE SITUACIÓN PRESUPUESTAL AL 30 DE SEPTIEMBRE DE 2008

(Pesos)

NÚMERO	NOMBRE DE LA PARTIDA	ANUAL							
		ORIGINAL	MODIFICADO	EJERCIDO	COMPROMETIDO NO DOCUMENTADO	COMPROMETIDO DOCUMENTADO	COMPROMETIDO DEVENGADO	DISPONIBLE	AVANCE
5204	Equipos y aparatos de comunicaciones y telecomunicaciones	0.00	7,305,829.47	0.00	512,298.17	6,793,531.30	0.00	0.00	
5205	Maquinaria y equipo eléctrico	0.00	1,500,000.00	0.00	1,500,000.00	0.00	0.00	0.00	
5206	Bienes Informáticos	0.00	3,208,891.69	3,208,891.69	0.00	0.00	0.00	-0.00	
5401	Equipo medico y de laboratorio	0.00	4,130,000.00	0.00	4,130,000.00	0.00	0.00	0.00	
5501	Herramientas y maquinas-herramientas	0.00	2,487,717.40	0.00	5,000.00	0.00	0.00	2,482,717.40	
5000	**Bienes muebles e inmuebles**	**0.00**	**22,843,005.55**	**4,654,649.90**	**8,137,235.17**	**7,565,698.42**	**0.00**	**2,485,422.06**	**2.48%**
6100	Obra pública por contrato	0.00	16,331,000.00	10,769,569.76	3,450,000.00	707,828.32	0.00	1,403,601.92	
6000	**Obras pública**	**0.00**	**16,331,000.00**	**10,769,569.76**	**3,450,000.00**	**707,828.32**	**0.00**	**1,403,601.92**	**1.82%**
	Gasto de Inversión	**0.00**	**39,174,005.55**	**15,424,219.66**	**11,587,235.17**	**8,273,526.74**	**0.00**	**3,889,023.98**	**4.29%**
	Total Fondo (Recursos del Fondo)	**0.00**	**58,103,080.92**	**19,009,740.05**	**24,893,429.75**	**10,145,879.20**	**0.00**	**4,054,031.92**	**6.57%**
	Total UACM	**729,051,644.00**	**822,187,724.92**	**468,884,247.69**	**56,649,170.92**	**259,660,263.32**	**372,469.87**	**36,621,573.12**	**95.55%**

ELABORÓ
GERARDO MONDRAGÓN CRUZ
OPERACIÓN PRESUPUESTAL

AUTORIZÓ
LIC. RAFAEL BALDERRAMA RAMÍREZ
ENCARGADO DEL DESPACHO DE LA TESORERÍA

061

Universidad Autónoma de la Ciudad de México
Nada Humano me es ajeno

UACM

DEFINITIVO

PRESUPUESTO COMPROMETIDO AL 30 DE SEPTIEMBRE DE 2008

1000 "SERVICIOS PERSONALES"

FECHA	PARTIDA	REF.	ÁREA	BIEN Ó SERVICIO	IMPORTE	NO DOCUMENTADO	CONTRATO	EJERCIDO	DOCUMENTADO	COMPROMISO
01/01/08	1103	CAP-1000	UACM	COMPROMISO NOMINA LABORAL Y ASIMILADOS A SALARIOS 2008.	132,339,101.48	-	132,339,101.48	100,386,011.87	31,953,089.61	31,953,089.61
01/01/08	1305	CAP-1000	UACM	COMPROMISO NOMINA LABORAL Y ASIMILADOS A SALARIOS 2008.	12,002,744.00	-	12,002,744.00	5,879,159.75	6,123,584.25	6,123,584.25
01/01/08	1306	CAP-1000	UACM	COMPROMISO NOMINA LABORAL Y ASIMILADOS A SALARIOS 2008.	14,378,950.59	-	14,378,950.59	96,422.21	14,282,528.38	14,282,528.38
01/01/08	1308	CAP-1000	UACM	COMPROMISO NOMINA LABORAL Y ASIMILADOS A SALARIOS 2008.	70,477.50	-	70,477.50	70,477.50	-	-
01/01/08	1316	CAP-1000	UACM	COMPROMISO NOMINA LABORAL Y ASIMILADOS A SALARIOS 2008.	2,364,337.00	-	2,364,337.00	988,186.26	1,376,150.74	1,376,150.74
01/01/08	1319	CAP-1000	UACM	COMPROMISO NOMINA LABORAL Y ASIMILADOS A SALARIOS 2008.	601,848.11	-	601,848.11	361,902.05	239,946.06	239,946.06
01/01/08	1401	CAP-1000	UACM	COMPROMISO NOMINA LABORAL Y ASIMILADOS A SALARIOS 2008.	16,407,240.00	-	16,407,240.00	9,987,029.54	6,420,210.46	6,420,210.46
01/01/08	1403	CAP-1000	UACM	COMPROMISO NOMINA LABORAL Y ASIMILADOS A SALARIOS 2008.	6,434,205.00	-	6,434,205.00	4,349,504.34	2,084,700.66	2,084,700.66
01/01/08	1404	CAP-1000	UACM	COMPROMISO NOMINA LABORAL Y ASIMILADOS A SALARIOS 2008.	8,372,468.43	-	8,372,468.43	6,303,253.55	2,069,214.88	2,069,214.88
01/01/08	1407	CAP-1000	UACM	COMPROMISO NOMINA LABORAL Y ASIMILADOS A SALARIOS 2008.	229,708.00	-	229,708.00	57,312.35	172,395.65	172,395.65
01/01/08	1506	CAP-1000	UACM	COMPROMISO NOMINA LABORAL Y ASIMILADOS A SALARIOS 2008.	94,662.00		94,662.00	0.00	94,662.00	94,662.00
01/01/08	1507	CAP-1000	UACM	COMPROMISO NOMINA LABORAL Y ASIMILADOS A SALARIOS 2008.	79,746,243.09	-	79,746,243.09	42,254,991.74	37,491,251.35	37,491,251.35
01/01/08	1508	CAP-1000	UACM	COMPROMISO NOMINA LABORAL Y ASIMILADOS A SALARIOS 2008.	5,144,477.15	-	5,144,477.15	4,501,740.35	642,736.80	642,736.80
01/01/08	1509	CAP-1000	UACM	COMPROMISO NOMINA LABORAL Y ASIMILADOS A SALARIOS 2008.	280,493,507.40	-	280,493,507.40	187,896,705.46	92,596,801.94	92,596,801.94
01/01/08	1511	CAP-1000	UACM	COMPROMISO NOMINA LABORAL Y ASIMILADOS A SALARIOS 2008.	2,015,200.36	-	2,015,200.36	405,251.36	1,609,949.00	1,609,949.00
01/01/08	1601	CAP-1000	UACM	COMPROMISO NOMINA LABORAL Y ASIMILADOS A SALARIOS 2008.	9,902,053.00	-	9,902,053.00	6,219,307.00	3,682,746.00	3,682,746.00
TOTAL	**1000**	**SERVICIOS PERSONALES**			**570,597,223.11**	-	**570,597,223.11**	**369,757,255.33**	**200,839,967.78**	**200,839,967.78**

062

Universidad Autónoma de la Ciudad de México
Nada Humano me es ajeno

UACM

DEFINITIVO

PRESUPUESTO COMPROMETIDO AL 30 DE SEPTIEMBRE DE 2008

2000 "MATERIALES Y SUMINISTROS"

FECHA	PARTIDA	REF.	ÁREA	BIEN ó SERVICIO	IMPORTE	NO DOCUMENTADO	CONTRATADO	EJERCIDO	DOCUMENTADO	COMPROMISO
01/02/08	2101	RC-013	RM	MATERIAL P/PROTECCIÓN DE DOCUMENTOS DE PERSONAL UNIVERSITARIO	5,290.00	-	5,290.00	5,290.00	-	-
19/02/08	2101	RC-032	RH	MATERIAL EMERGENTE POR DESABASTO EN ALMACÉN.	35,185.41	-	35,185.41	35,185.41	-	-
17/04/08	2101	RC-064	ALMACEN	COMPRA DE INSUMOS DEL ALMACÉN GENERAL A DIFERENTES AREAS DE LA UACM.	-	-			-	-
21/04/08	2101	RC-067	ALMACEN	COMPRA DE MATERIAL Y ARTICULOS DE OFICINA PARA ABASTECER UACM.	1,000,000.00	66,984.13	933,015.87	615,131.14	317,884.73	384,868.86
10/07/08	2101	RC-103	CA	CARPETAS BLANCAS PARA BIENBENIDA A ESTUDIANTES DE NUEVO INGRESO.	57,500.00	-	57,500.00	57,500.00	-	-
04/07/08	2101	RC-109	REG. ESC.	FOLDER TAMAÑO OFICIO PARA EXPEDIENTES DE INSCRIPCIÓN NUEVO INGRESO.	3,703.00	-	3,703.00	3,703.00	-	-
	TOTAL 2101	**Materiales y útiles de oficina.**				**66,984.13**	**1,034,694.28**	**716,809.55**	**317,884.73**	**384,868.86**
01/02/08	2102	RC-001	COMEDORES	MATERIAL PARA LIMPIEZA E HIGIENE DE COMEDORES UNIVERSITARIOS	120,000.00	38,507.00	81,493.00	73,420.00	8,073.00	46,580.00
07/02/08	2102	RC-015	RM	MATERIAL PARA SERVICIO DE LIMPIEZA EN INSTALACIONES DE UACM	299,050.68	-	299,050.68	299,050.68	-	-
17/04/08	2102	RC-066	SG	MATERIAL DE LIMPIEZA A TODOS LOS INMUEBLES DE LA UACM.	969,826.82	105,516.18	864,310.64	830,939.00	33,371.64	138,887.82
01/07/08	2102	RC-105	COMEDORES	MATERIAL PARA FUNCIONAMIENTO DE LAVALOZAS EN COMEDORES.	55,000.00	4,388.50	50,611.50	50,611.50	-	4,388.50
	TOTAL 2102	**Materiales de limpieza.**				**148,411.68**	**1,296,465.82**	**1,254,021.18**	**41,444.64**	**189,856.32**
21/01/08	2103	RC-009	CA	RENOVACIÓN DE SUSCRIPCIÓN DE LOS PERIODICOS; EL FINANCIERO, REFORMA, EL PAÍS Y EL UNIVERSAL	29,600.00	-	29,600.00	29,600.00	-	-
21/01/08	2103	RC-016	CA	ADQUISICIÓN DE MATERIAL DIDÁCTICO Y DE APOYO INFORMATIVO PARA LA REALIZACIÓN DE LAS ACTIVIDADES DE LA CONTRALORIA.	2,408.30	-	2,408.30	2,408.30	-	-
21/01/08	2103	RC-020	OAG	SUSCRIPCIÓN DE DIARIO OFICIAL DE LA FEDERACIÓN PARA ABOGADO GENERAL.	3,930.00	-	3,930.00	3,930.00	-	-
03/03/08	2103	RC-031	AG	RENOVACIÓN DE SUSCRIPCIÓN PARA GACETA OFICIAL DEL D.F. PARA DESARROLLO.	3,500.00	1,200.00	2,300.00	2,300.00	-	1,200.00
03/03/08	2103	RC-040	CA	RENOVACIÓN DE SUSCRIPCIÓN PARA LA JORNADA PARA ENRIQUECIMIENTO.	7,600.00	-	7,600.00	7,600.00	-	-
03/03/08	2103	RC-041	CA	MATERIAL DIDÁCTICO Y DE APOYO INFORMATIVO PARA REALIZACIÓN DE ACTIVIDADES.	3,258.00	-	3,258.00	3,258.00	-	-
06/03/08	2103	RC-042	CA	SUMINISTRO DE 18 TITULOS DE MATERIAL DIDÁCTICO TOTAL 72 LA	5,702.60	-	5,702.60	5,702.60	-	-
06/03/08	2103	RC-043	CA	SUSCRIPCIONES A MEDIOS IMPRESOS (REVISTAS).	20,518.00	6,250.00	14,268.00	14,268.00	-	6,250.00
02/05/08	2103	RC-046	CA	SUSCRIPCIÓN A MEDIOS IMPRESOS.	30,264.00	-	30,264.00	30,264.00	-	-
02/05/08	2103	RC-050	CA	ADQUISICIÓN DE MATERIAL BIBLIOGRÁFICO PARA LABORATORIO DE BIOLOGÍA HUMANA.	220,663.29	220,663.29			-	220,663.29
18/06/08	2103	RC-051	CA	ADQUISICIÓN DE 25 TITULOS PARA PROFESORES INVESTIGADORES.	65,241.07	3,717.59	61,523.48	61,523.48	-	3,717.59

063

DEFINITIVO

Universidad Autónoma de la Ciudad de México
Nada Humano me es ajeno

UACM

PRESUPUESTO COMPROMETIDO AL 30 DE SEPTIEMBRE DE 2008

2000 "MATERIALES Y SUMINISTROS"

FECHA	PARTIDA	REF.	ÁREA	BIEN ó SERVICIO	IMPORTE	NO DOCUMENTADO	CONTRATADO	EJERCIDO	DOCUMENTADO	COMPROMISO
18/06/08	2103	RC-057	CA	ADQUISICIÓN DE MATERIAL BIBLIOGRÁFICO PARA BIBLIOTECAS.	4,312.24	782.72	3,529.52	3,529.52	-	782.72
05/05/08	2103	RC-058	CA	ADQUISICIÓN DE MATERIAL BIBLIOGRÁFICO PARA ACADEMIA DE FILOSOFÍA.	28,526.40	-	28,526.40	28,526.40	-	-
02/05/08	2103	RC-070	CA	RENOVACIÓN DE SUSCRIPCIÓN ANUAL AL PERIÒDICO MILENIO DIARIO.	1,990.00	-	1,990.00	1,990.00	-	-
02/05/08	2103	RC-077	CA	76 TITULOS DE MATERIAL BIBLIOGRAFICO PARA BIBLIOTECAS SEDES DE LA UACM.	18,620.00	18,620.00			-	18,620.00
24/06/08	2103	RC-078	CA	ADQUISICIÓN DE MATERIAL BIBLIOGRÁFICO PARA LAS SEDES DE LA UACM.	692,648.11	293,296.30	399,351.81	399,351.81	-	293,296.30
24/06/08	2103	RC-079	CA	ADQUISICIÓN DE MATERIAL BIBLIOGRÁFICO PARA LAS SEDES DE LA UACM.	617,455.78	448,000.28	169,455.50	169,455.50	-	448,000.28
21/05/08	2103	RC-084	CDCYEU	BIENES DE TALLER DE GRAFITI "ARTE MACIZO" DEL GDF.	24,932.70	-	24,932.70	24,932.70	-	-
06/06/08	2103	RC-086	CSE	ADQUISICIÓN DE PRUEBAS PSICOMÉTRICAS ESTANDARIZADAS PARA NECESIDADES EDUCATIVAS.	19,935.95	-	19,935.95	19,935.95	-	-
02/06/08	2103	RC-094	CA	SUSCRIPCIONES MATERIAL HEMEROGRÁFICO PARA BIBLIOTECAS UACM.	6,400.00	-	6,400.00	6,400.00	-	-
01/08/08	2103	RC-095	CA	SUSCRIPCIONES A MEDIOS IMPRESOS P/POSGRADO CIENCIAS GENOMICAS	482,605.20	482,605.20	-	-	-	482,605.20
02/06/08	2103	RC-098	CA	SUSCRIPCIÓN ANUAL DE REVISTAS. PARA BIBLIOTECA DE UACM.	36,530.00	-	36,530.00	36,530.00	-	-
17/06/08	2103	RC-102	CA	REVISTA PROCESO PARA INFORMACIÓN ACTUALIZADA A BIBLIOTECAS.	7,040.00	-	7,040.00	7,040.00	-	-
09/07/08	2103	RC-115	CA	32 CARTAS CARTOGRAFICAS PARA DESARROLLO DE ACTIVIDADES DE COC.	18,780.60	18,780.60	-	-	-	18,780.60
21/07/08	2103	RC-119	CA	SUSCRIPCIONES A MEDIOS IMPRESOS (REVISTAS Y PERIÓDICOS).	9,250.00	9,250.00	-	-	-	9,250.00
02/09/08	2103	RC-140	CA	ACTUALIZACION DE SUSCRIPCIONES PARA OFICINAS DE CONTRALORIA GENERAL.	4,520.00	4,520.00	-	-	-	4,520.00
03/09/08	2103	RC-141	CA	ACTUALIZACION DE SUSCRIPCIONES.	9,390.00	9,390.00	-	-	-	9,390.00
09/07/08	2103	RS-190	CA	SUSCRIPCION ANUAL SERVICIOS DE CONSULTA A PUBLICACIONES.	72,094.00	72,094.00	-	-	-	72,094.00
22/07/08	2103	RS-192	SB	RENOVACION DE LA SUSCRIPCIÓN ANUAL DE PROQUEST.	1,073,984.40	1,073,984.40	-	-	-	1,073,984.40
	TOTAL 2103	**Material didáctico y de apoyo informativo.**				**2,663,154.38**	**858,546.26**	**858,546.26**	-	**2,663,154.38**
03/03/08	2105	RC-017	RM	COMPRA DE PAPEL BOND TAMAÑO CARTA, OFICIO, DOBLE CARTA.	824,587.00	-	824,587.00	581,543.51	243,043.49	243,043.49
08/02/08	2105	RC-022	RM	COMPRA DE PAPEL BOND TAMAÑO OFICIO PARA SERVICIO DE FOTOCOPIADO.	85,959.63	-	85,959.63	85,959.63	-	-
17/06/08	2105	RC-101	DCYEU	COMPRA URGENTE DE ALCOHOL ISOPROPILCO	3,450.00	-	3,450.00	3,450.00	-	-
03/09/08	2105	RC-142	CDCYEU	MATERIAL PARA TALLER DE IMPRESIÓN.	105,000.00	105,000.00	-	-	-	105,000.00

064

Universidad Autónoma de la Ciudad de México
Nadie Humano en es Ajeno

UACM

DEFINITIVO

PRESUPUESTO COMPROMETIDO AL 30 DE SEPTIEMBRE DE 2008

2000 "MATERIALES Y SUMINISTROS"

FECHA	PARTIDA	REF.	ÁREA	BIEN ó SERVICIO	IMPORTE	NO DOCUMENTADO	CONTRATADO	EJERCIDO	DOCUMENTADO	COMPROMISO
02/09/08	2105	RC-143	CDCYEU	MATERIAL PARA TALLER DE IMPRESIÓN.	144,000.00	144,000.00	-	-	-	144,000.00
03/09/08	2105	RC-144	CDCYEU	MATERIAL PARA TALLER DE IMPRESIÓN.	315,524.35	315,524.35	-	-	-	315,524.35
03/09/08	2105	RC-145	CDCYEU	MATERIAL PARA TALLER DE IMPRESIÓN.	215,000.00	215,000.00	-	-	-	215,000.00
	TOTAL 2105	**Materiales y útiles de impresión y reproducción.**				**779,524.35**	**913,996.63**	**670,953.14**	**243,043.49**	**1,022,567.84**
05/06/08	2106	RC-097	CCI	COMPRA DE BIENES PARA COORDINACIÓN DE COMUNICACIÓN E INFORMÁTICA.	1,930,000.00	292,448.30	1,637,551.70	39,617.50	1,597,934.20	1,890,382.50
	TOTAL 2106	**Materiales y útiles para el procesamiento**				**292,448.30**	**1,637,551.70**	**39,617.50**	**1,597,934.20**	**1,890,382.50**
01/02/08	2201	RC-002	CSA	COMPRA DE INSUMOS PARA COMEDORES UNIVERSITARIOS EN SEDES DE LA UACM	334,605.90	-	334,605.90	334,605.90	-	-
11/03/08	2201	RC-007	RM	AGUA PURIFICADA EN GARRAFÓN 20 LTS. PARA NECESIDADES DE UACM.	280,214.00	36,214.00	244,000.00	118,352.20	125,647.80	161,861.80
19/02/08	2201	RC-033	AG	COMPRA DE CAFE PARA CUBRIR NECESIDADES DE DIVERSAS AREAS DE LA UACM	16,000.00	-	16,000.00	16,000.00	-	-
11/04/08	2201	RC-045	COMEDOR	COMPRA DE INSUMOS PARA PREPARACIÓN DE ALIMENTOS PARA COMUNIDAD UNIVERSITARIA	3,100,263.28	43,559.78	3,056,703.50	1,564,847.80	1,491,855.70	1,535,415.48
21/04/08	2201	RC-068	ALMACEN	COMPRA DE INSUMOS PARA ABASTECER A DIFERENTES AREAS DE LA UACM.	92,000.00	-	92,000.00	35,615.00	56,385.00	56,385.00
01/02/08	2201	RC BIS-014	CS	COMPRA DE INSUMOS P/PREPARACION DE ALIMENTOS EN SEDES DE LA UACM.	293,251.58	-	293,251.58	293,251.58	-	-
02/09/08	2201	RS-234	CDCYEU	ENTREGA DE RECONOCIMIENTOS Y VESTIMENTA PARA BRIGADISTAS.	16,100.00	8,050.00	8,050.00	8,050.00	-	8,050.00
02/09/08	2201	RS BIS-217	CDCYEU	SERVICIO DE TACOS DE CANASTA PARA 400 PERSONAS NUEVO INGRESO.	16,100.00	-	16,100.00	16,100.00	-	-
	TOTAL 2201	**Alimentación de personas.**				**87,823.78**	**4,060,710.98**	**2,386,822.48**	**1,673,888.60**	**1,761,712.28**
01/02/08	2203	RC-004	COMEDORES	SERVICIO DE ALIMENTACIÓN PARA COMEDORES UNIVERSITARIOS	12,600.80	-	12,600.80	11,354.20	1,246.60	1,246.60
02/05/08	2203	RC-069	COMEDORES	UTENCILIOS DE ALIMENTOS PARA CUBRIR NECESIDADES DE UACM.	21,330.20	-	21,330.20	21,330.20	-	-
	TOTAL 2203	**Utensilios para el servicio de alimentación.**				-	**33,931.00**	**32,684.40**	**1,246.60**	**1,246.60**
20/05/08	2302	RC-085	COC	COMPRA DE MATERIALES PARA ATENDER ÁREAS DE LA UACM.	479,137.35	479,137.35	-	-	-	479,137.35
01/07/08	2302	RC-099	GAM	HERRAMIENTAS PARA TRABAJOS DE MANTENIMIENTO Y CONSERVACION DE JARDINES	2,834.75	-	2,834.75	2,834.75	-	-
01/07/08	2302	RC-104	SG	BIENES PARA LIMPIEZA E HIGIENE DE LOS ESPACIOS DE LA UACM.	40,643.07	-	40,643.07	40,643.07	-	-
18/07/08	2302	RC-124	COC	ADQUISICIÓN URGENTE PARA REMODELAR FRAY SERVANDO 92 Y 99.	27,000.00	5,811.25	21,188.75	21,188.75	-	5,811.25
20/08/08	2302	RC-136	COC	COMPRA DE CERRADURAS PARA PLANTELES GAM Y SLT COLOCADAS EN AULAS	150,109.44	150,109.44	-	-	-	150,109.44

DEFINITIVO

Universidad Autónoma de la Ciudad de México
Nada Humano me es ajeno

UACM

PRESUPUESTO COMPROMETIDO AL 30 DE SEPTIEMBRE DE 2008

2000 "MATERIALES Y SUMINISTROS"

FECHA	PARTIDA	REF.	ÁREA	BIEN ó SERVICIO	IMPORTE	NO DOCUMENTADO	CONTRATADO	EJERCIDO	DOCUMENTADO	COMPROMISO
	TOTAL 2302	**Refacciones, accesorios y herramientas menores.**				**635,058.04**	**64,666.57**	**64,666.57**	-	**635,058.04**
07/02/08	2303	RC-019	CCI	ADQUISICION DE TARJETA DE CORREO DE VOZ DE CONMUTADOR EN RECTORIA.	8,625.00	-	8,625.00	8,625.00	-	-
02/06/08	2303	RC-092	CCI	COMPRA DE NO-BREAK DESCOMPUESTOS POR ÁREAS DE UACM.	22,690.65	-	22,690.65	22,690.65	-	-
	TOTAL 2303	**Refacciones y accesorios para equipo de computo.**				-	**31,315.65**	**31,315.65**	-	-
28/01/08	2401	RC-011	COC	MATERIAL PARA ACONDICIONAR AULAS DEL CENTRO DE READAPTACIÓN SOCIAL ORIENTE.	16,427.75	-	16,427.75	16,427.75	-	-
03/03/08	2401	RC-039	COC	MATERIAL PARA CONSTRUCCIÓN EMPARRILLADO PARA TALLER DE RADIO Y TELEVISION.	49,854.92	-	49,854.92	49,854.92	-	-
03/04/08	2401	RC-052	COC	COMPRA DE PINTURA VINÍLICA PARA INSTALACIONES CASA TALAVERA.	45,425.00	-	45,425.00	45,425.00	-	-
21/05/08	2401	RC-089	COC	COMPRA DE MATERIALES PARA ATENDER ÁREAS DE LA UACM.	255,239.94	255,239.94		-	-	255,239.94
18/07/08	2401	RC-122	COC	ADQUISICIÓN URGENTE PARA REMODELAR FRAY SERVANDO 92 Y 99.	395,000.00	28,719.25	366,280.75	366,280.75	-	28,719.25
	TOTAL 2401	**Materiales de construcción.**				**283,959.19**	**477,988.42**	**477,988.42**	-	**283,959.19**
21/05/08	2402	RC-090	COC	COMPRA DE MATERIALES PARA ATENDER ÁREAS DE LA UACM.	300,000.00	300,000.00			-	300,000.00
18/07/08	2402	RC-125	COC	ADQUISICIÓN URGENTE PARA REMODELAR FRAY SERVANDO 92 Y 99.	52,000.00	11,806.68	40,193.32	40,193.32	-	11,806.68
	TOTAL 2402	**Estructuras y manufacturas.**				**311,806.68**	**40,193.32**	**40,193.32**	-	**311,806.68**
15/01/08	2403	RC-006	COC	REPOSIICON DE ARBOLES, EN SUSTITUCIÓN POR EL DERRIBO POR EL DE FRAY SERVANDO.	7,200.00	-	7,200.00	7,200.00	-	-
02/06/08	2403	RC-056	COC	COMPRA DE CONTENEDORES PARA RESIDUOS SÓLIDOS EN VARIAS SEDES.	375,645.00	375,645.00			-	375,645.00
	TOTAL 2403	**Materiales complementarios.**				**375,645.00**	**7,200.00**	**7,200.00**	-	**375,645.00**
28/01/08	2404	RC-012	COC	ADQUISICIÓN DE MATERIAL ELÉCTRICO PARA ACONDICIONAR AULAS DEL CENTRO DE READAPTACIÓN SOCIAL ORIENTE.	3,526.25	-	3,526.25	3,526.25	-	-
01/02/08	2404	RC-014	COC	MATERIAL PARA EVENTO CONGRESO NACIONAL DE SOFTWARE 19-22 DE FEBRERO	12,676.19	-	12,676.19	12,676.19	-	-
02/05/08	2404	RC-061	COC	BOBINAS DE CABLE VTP PARA TRABAJOS QUE SE REALIZAN EN ALMACÉN.	14,311.89	-	14,311.89	14,311.89	-	-
21/05/08	2404	RC-091	COC	COMPRA DE MATERIALES PARA ATENDER AREAS DE LA UACM	496,885.96	496,885.96	-	-	-	496,885.96
18/07/08	2404	RC-123	COC	ADQUISICIÓN URGENTE PARA REMODELAR FRAY SERVANDO 92 Y 99.	85,000.00	8,251.82	76,748.18	76,748.18	-	8,251.82
03/03/08	2404	RC-352	COC	MATERIAL ELÉCTRICO PARA EDIFICIO DE PESTALOZZI.	4,770.20	-	4,770.20	4,770.20	-	-

DEFINITIVO

Universidad Autónoma de la Ciudad de México
Nada Humano me es ajeno

UACM

PRESUPUESTO COMPROMETIDO AL 30 DE SEPTIEMBRE DE 2008

2000 "MATERIALES Y SUMINISTROS"

FECHA	PARTIDA	REF.	ÁREA	BIEN ó SERVICIO	IMPORTE	NO DOCUMENTADO	CONTRATADO	EJERCIDO	DOCUMENTADO	COMPROMISO
	TOTAL 2404	**Material eléctrico.**				**505,137.78**	**112,032.71**	**112,032.71**	-	**505,137.78**
09/06/08	2501	RC BIS-099	PCG	ADQUISICIÓN DE REACTIVOS PARA TRABAJOS DE INVESTIGACIÓN.	200,000.00	6,293.07	193,706.93	7,452.00	186,254.93	192,548.00
	TOTAL 2501	**Sustancias Químicas.**				**6,293.07**	**193,706.93**	**7,452.00**	**186,254.93**	**192,548.00**
24/03/08	2503	RC BIS-017	GENÓMICAS	SUMINISTRO DE AGUA DESTILADA DE 10 GARRAFONES DE 10 LTS C/U.	15,000.00	9,585.00	5,415.00	5,415.00	-	9,585.00
	TOTAL 2503	**Medicinas y Productos Farmacéuticos.**				**9,585.00**	**5,415.00**	**5,415.00**	-	**9,585.00**
03/03/08	2505	RC-029	GENÓMICAS	MANEJO DE MUESTRAS EN PROYECTOS DE INVESTIGACIÓN.	26,737.50	-	26,737.50	26,737.50	-	-
01/07/08	2505	RC-106	GENÓMICAS	COMBUSTIBLES PARA LABORATORIOS DE CIENCIAS GENÓMICAS.	4,634.00	2,676.15	1,957.85	1,957.85	-	2,676.15
	TOTAL 2505	**Materiales, accesorios y suministros de laboratorio.**				**2,676.15**	**28,695.35**	**28,695.35**	-	**2,676.15**
03/03/08	2601	RS-050	RM	COMBUSTIBLE (GASOLINA DIESEL) DEL 01-ENERO AL 31-DICIEMBRE DE 2008.	381,000.00	315,113.22	65,886.78	65,886.78	-	315,113.22
	TOTAL 2601	**Combustibles.**				**315,113.22**	**65,886.78**	**65,886.78**	-	**315,113.22**
07/02/08	2701	RC-016	SERV. GRALES.	VESTUARIO PARA PERSÓNAL DE LIMPIEZA Y PARA SEGURIDAD E HIGIENE.	56,966.40	-	56,966.40	56,966.40	-	-
01/08/08	2701	RC-118	TI	VESTUARIO PARA PERSONAL DE IMPRESIÓN Y PARA SEGURIDAD E HIGIENE	14,450.00	7,567.25	6,882.75	6,882.75	-	7,567.25
	TOTAL 2701	**Vestuario, uniformes y blancos.**				**7,567.25**	**63,849.15**	**63,849.15**	-	**7,567.25**
14/04/08	2702	RC-060	PC	VESTUARIO Y EQUIPO DE PROTECCIÓN PARA SEGURIDAD DE PERSONAL UACM.	53,043.75	-	53,043.75	53,043.75	-	-
01/08/08	2702	RC-117	OV	EQUIPO DE SEGURIDAD Y PROTECCION PARA TRABAJOS DE MANTENIMIENTO MENOR.	2,600.00	2,600.00	-	-	-	2,600.00
	TOTAL 2702	**Prendas de protección.**				**2,600.00**	**53,043.75**	**53,043.75**	-	**2,600.00**
18/07/08	2703	RC-126	CSE	ADQUISICIÓN DE 10 COPAS, LAS CUALES SERÁN ENTREGADAS EN LA 2DA COPA DE AJEDRÉZ.	10,428.97	-	10,428.97	10,428.97	-	-
22/07/08	2703	RC-127	CSE	COMPRA DE 300 PLAYERAS 100% ALGODÓN PARA ESTUDIANTES GENERACIÓN 2008 II	20,355.00	-	20,355.00	20,355.00	-	-
	TOTAL 2703	**Artículos deportivos.**				-	**30,783.97**	**30,783.97**	-	-
TOTAL	**2000**	**MATERIALES Y SUMINISTROS**				**6,493,788.00**	**11,009,674.27**	**6,947,977.18**	**4,061,697.09**	**10,555,485.09**

DEFINITIVO

Universidad Autónoma de la Ciudad de México
Nada Humano me es ajeno

UACM

PRESUPUESTO COMPROMETIDO AL 30 DE SEPTIEMBRE DE 2008

3000 "SERVICIOS GENERALES"

FECHA	PARTIDA	REF.	ÁREA	BIEN ó SERVICIO	IMPORTE	NO DOCUMENTADO	CONTRATADO	EJERCIDO	DOCUMENTADO	COMPROMISO
03/03/08	3101	RS-076	CCI	SERVICIO DE MENSAJERÍA PARA EL D.F. Y AREA METROPOLITANA.	73,312.50	-	73,312.50	14,380.76	58,931.74	58,931.74
02/06/08	3101	RS-141	CA	MENSAJERÍA REVISTA ANDAMIOS ESPAÑA, COLOMBIA, INTERIOR DE LA REPÚBLICA.	15,000.00	730.26	14,269.74	14,269.74	-	730.26
12/09/08	3101	RS-196	RA	ENVIO DE EJEMPLARES DEL CONSEJO EDITORIAL	40,000.00	40,000.00	-	-	-	40,000.00
	TOTAL 3101	**Servicio Postal.**				**40,730.26**	**87,582.24**	**28,650.50**	**58,931.74**	**99,662.00**
22/01/08	3103	RS-021	CSA	SERVICIO DE TELEFONÍA CONVENCIONAL, DEL 1 DE ENERO AL 31 DE DICIEMBRE DE 2008.	2,000,000.00	779,807.92	1,220,192.08	1,220,192.08	-	779,807.92
	TOTAL 3103	**Servicio telefónico convencional.**				**779,807.92**	**1,220,192.08**	**1,220,192.08**	**-**	**779,807.92**
06/02/08	3104	RS-039	SG	SERVICIO DE ENERGÍA ELÉCTRICA PARA CUBRIR NECESIDADES DE UACM.	5,900,000.00	-	5,900,000.00	4,269,422.99	1,630,577.01	1,630,577.01
	TOTAL 3104	**Servicio de energía eléctrica.**				**-**	**5,900,000.00**	**4,269,422.99**	**1,630,577.01**	**1,630,577.01**
01/02/08	3105	RS-40	SG	SERVICIO DE AGUA POTABLE P/DIFERENTES ÁREAS DE LA UACM.	1,400,000.00	-	1,400,000.00	345,255.35	1,054,744.65	1,054,744.65
01/04/08	3105	RS BIS-078	COC	SERVICIO DE AGUA POTABLE EN PIPAS PARA PLANTEL GAM.	230,000.00	-	230,000.00	230,000.00	-	-
	TOTAL 3105	**Servicio de agua.**				**-**	**1,630,000.00**	**575,255.35**	**1,054,744.65**	**1,054,744.65**
22/01/08	3106	RS-022	CSA	SERVICIO DE INTERNET DEL 1 ENERO AL 31-DIC. 2008 EN LAS DIFERENTES ÁREAS DE LA UACM	272,083.10	-	272,083.10	272,083.10	-	-
25/07/08	3106	RS-108	SRM	SERVICIO DE ENLACES DE LA VOZ DE 30 LINEAS PARA UACM.	727,855.60	530,109.54	197,746.06	197,746.06	-	530,109.54
	TOTAL 3106	**Servicio de conducción de señales analógicas y digitales.**				**530,109.54**	**469,829.16**	**469,829.16**	**-**	**530,109.54**
01/02/08	3108	RS-044	SG	SERVICIO DE RADIOCOMUNICACIÓN DE 1 DE ENERO AL 31 DICIEMBRE 2208.	144,000.00	88,708.00	55,292.00	55,292.00	-	88,708.00
	TOTAL 3108	**Servicios de radio localización.**				**88,708.00**	**55,292.00**	**55,292.00**	**-**	**88,708.00**
01/05/08	3201	ART-083	RH	APORTACIÓN PARA RENTAS AL SINDICATO UNICO DE LOS T.S. UACM	120,000.00	-	120,000.00	60,000.00	60,000.00	60,000.00
01/01/08	3201	RS-001	SG	ARRENDAMIENTO DEL INMUEBLE EJE U SUR ANGEL URRAZA NO. 1137.	6,758,550.00	-	6,758,550.00	6,758,550.00	-	-
01/01/08	3201	CAR-001	SG	ARRENDAMIENTO P/DESPACHO JURÍDICO DEL EJERCICIO 2008.	55,746.24	-	55,746.24	41,956.06	13,790.18	13,790.18
01/01/08	3201	CAR-002	SG	ARRENDAMIENTO EDIFICIO DIV. NORTE 906 P/UACM DEL EJERCICIO 2008.	4,469,638.44	-	4,469,638.44	3,352,228.83	1,117,409.61	1,117,409.61
03/03/08	3201	RS-049	SG	ARRENDAMIENTO DEL EDIFICIO PESTALOZZI NO. 1137 OCTUBRE DICIEMBRE DE 2008	2,446,065.32	2,446,065.32			-	2,446,065.32
	TOTAL 3201	**Arrendamiento de edificios.**				**2,446,065.32**	**11,403,934.68**	**10,212,734.89**	**1,191,199.79**	**3,637,265.11**
01/02/08	3210	RS-055	CH	SERVICIO DE ESTACIONAMIENTO DEL 1-ENERO AL 31-DICIEMBRE 2008.	200,000.00	75,680.00	124,320.00	124,320.00	-	75,680.00
19/06/08	3210	RS-169	CSE	RENTA 2 STANDS XII EXPOSICIÓN ORIENTACIÓN VOCACIONAL.	27,600.00	-	27,600.00	27,600.00	-	-
	TOTAL 3210	**Otros arrendamientos.**				**75,680.00**	**151,920.00**	**151,920.00**	**-**	**75,680.00**

DEFINITIVO

Universidad Autónoma de la Ciudad de México
Nada Humano me es ajeno

UACM

PRESUPUESTO COMPROMETIDO AL 30 DE SEPTIEMBRE DE 2008

3000 "SERVICIOS GENERALES"

FECHA	PARTIDA	REF.	ÁREA	BIEN ó SERVICIO	IMPORTE	NO DOCUMENTADO	CONTRATADO	EJERCIDO	DOCUMENTADO	COMPROMISO
01/01/08	3212	RS-051	SRM	SERVICIO DE FOTOCOPIADO B Y N DE ENERO A DICIEMBRE 2008.	1,500,000.00	948,449.72	551,550.28	551,550.28	-	948,449.72
	TOTAL 3212	**Servicio de fotocopiado.**				**948,449.72**	**551,550.28**	**551,550.28**	-	**948,449.72**
01/01/08	3301	NOM	UACM	NOMINA DE HONORARIOS DEL EJERCICIO DE 2008	54,085,552.90	-	54,085,552.90	28,591,713.77	25,493,839.13	25,493,839.13
11/02/08	3301	RS-052	TESORERIA	CONTRATACIÓN D SERV. DESPACHO EXTERNO P/EDOS FINANCIEROS 07	295,550.00	-	295,550.00	265,995.00	29,555.00	29,555.00
	TOTAL 3301	**Honorarios.**				-	**54,381,102.90**	**28,857,708.77**	**25,523,394.13**	**25,523,394.13**
24/06/08	3302	RS-062	COC	CURSO DE CAPACITACIÓN DEL SISTEMA DIGITAL DE ILUMINACIÓN.	33,407.50	33,407.50			-	33,407.50
10/06/08	3302	RS-168	PC CAPACITACIÓN	CAPACITACIÓN PARA BRIGADAS DE PROTECCIÓN CIVIL DE UACM.	33,192.00	-	33,192.00	33,192.00	-	-
	TOTAL 3302	**Capacitación.**				**33,407.50**	**33,192.00**	**33,192.00**	-	**33,407.50**
16/07/08	3303	RS-149	ARC SEL	DIGITALIZACIÓN DEL ARCHIVO Y LA INSTALACIÓN DEL SOFTWARE.	1,600,000.00	1,600,000.00			-	1,600,000.00
	TOTAL 3303	**Servicios de informática.**				**1,600,000.00**	-	-	-	**1,600,000.00**
03/03/08	3305	RS-017	CA	CONVENIO DE COLABORACIÓN DE UACM PARA DESARROLLO DE PROYECTO.	319,332.00	-	319,332.00	319,332.00	-	-
25/01/08	3305	RS-028	CA	CONVENIO BIODIVERSIDAD MAÍZ NATIVO DEL ALTIPLANO MEXICANO.	295,320.00	-	295,320.00	236,256.00	59,064.00	59,064.00
02/06/08	3305	RS-138	CA	PRESTADOR PARA PRÁCTICAS DEL DESPLAZAMIENTO INDUCIDAS A ESTUDIO.	68,655.00	-	68,655.00	22,885.00	45,770.00	45,770.00
04/06/08	3305	RS-148	CA	PAGO DE LA CUOTA DE MEMBRESIA ANUAL DEL 2008 CON CLACSO.	11,500.00	552.08	10,947.92	10,947.92	-	552.08
25/08/08	3305	RS-211	REC	PRESTADOR PARA ELABORACION DE REVISION DE MECANISMOS EN LA GESTION PRESUPUESTARIA Y FINANCIERA DE LA UACM	726,315.80	726,315.80	-	-	-	726,315.80
25/08/08	3305	RS-212	CA	PRESTADOR PARA PROYECTO DE INVESTIGACION "ORIENTACIONES RECIENTES EN EL ANALISIS Y LA PLANIFICACION DE SISTEMAS SOCIOECOLOGICOS COMPLEJOS"	124,062.00	124,062.00	-	-	-	124,062.00
17/09/08	3305	RS-238	CA	CONVENO DE COLABORACION ENTRE LA UACM Y PUENTO SEIS DEL 01 DE SEP AL 31 DE DIC.	212,888.00	212,888.00	-	-	-	212,888.00
06/05/08	3305	CONVENIO	RECT	CONVENIO CON CENFES, SETRAVI Y LA UNIVERSIDAD DE LA CUIDAD DE MÉXICO	1,500,000.00	-	1,500,000.00	-	1,500,000.00	1,500,000.00
	TOTAL 3305	**Estudios e investigaciones.**				**1,063,817.88**	**2,194,254.92**	**589,420.92**	**1,604,834.00**	**2,668,651.88**
01/02/08	3404	RS BIS-003	SG	ASEGURAMIENTO DE MUEBLES, INMUEBLES Y VEHÍCULOS DE LA UACM.	1,808,850.00	694,499.81	1,114,350.19	1,105,350.19	9,000.00	703,499.81
	TOTAL 3404	**Seguros.**				**694,499.81**	**1,114,350.19**	**1,105,350.19**	**9,000.00**	**703,499.81**
27/05/08	3407	PROV-3407	REQUISICIÓN	AG PAGO DE NOTARIO PÚBLICO.	1,500.00	1,500.00			-	1,500.00
01/02/08	3407	RS-025	SG	PAGO DE IMPUESTOS DE TENENCIA FEDERAL Y DERECHOS DE VEHÍCULOS	54,820.00	-	54,820.00	54,820.00	-	-
16/06/08	3407	RS-166	CERTIFICACIÓN	SERVICIO DE EXPEDICIÓN DE COPIAS CERTIFICADAS SEP	3,608.40	-	3,608.40	3,608.40	-	-

069

DEFINITIVO

Universidad Autónoma de la Ciudad de México
Nueva Humanidad en Movimiento

UACM

PRESUPUESTO COMPROMETIDO AL 30 DE SEPTIEMBRE DE 2008

3000 "SERVICIOS GENERALES"

FECHA	PARTIDA	REF.	ÁREA	BIEN ó SERVICIO	IMPORTE	NO DOCUMENTADO	CONTRATADO	EJERCIDO	DOCUMENTADO	COMPROMISO
01/074/08	3407	RS-171	AG	PAGO DE HINORARIOS NOTARIO GUILLERMO VIGIL PARA ESCRITURA FE	18,892.85	-	18,892.85	18,892.85	-	-
16/06/08	3407	RS-178	AG	PAGO DE HONORARIOS LIC. GUADALUPE GUERRERO ESCRITURA FE HECHOS (250608)	7,130.00	-	7,130.00	7,130.00	-	-
01/02/08	3407	RS-180	AG	HONORARIOS NOTARIO PUBLICO 247 LIC. GUILLERMO AARON VIGIL	1,812.97	-	1,812.97	1,812.97	-	-
01/02/08	3407	RS-181	AG	HONORARIOS A NOTARIO LIC. GUADALUPE GUERRERO EXPEOICION DE 4 TESTIMONIOS	2,380.00	-	2,380.00	2,380.00	-	-
01/02/08	3407	RS-207	AG	HONORARIOS A NOTARIO LIC. GUILLERMO VIGIL FE DE HECHOS ESC	21,904.76	-	21,904.76	21,904.76	-	-
04/08/08	3407	RS BIS-101	AG	PAGO HONORARIOS NOTARIO PÚBLICO No.160 DE D.F. ESCRITURA.	8,210.00	-	8,210.00	8,210.00	-	-
	TOTAL 3407	**Otros impuestos y derechos y gastos de fedatarios públicos.**				**1,500.00**	**118,758.98**	**118,768.98**	**-**	**1,500.00**
24/01/08	3409	RS-024	CDCYEU	PAGO DE DERECHOS DE AUTOR PARA IMÁGENES UTILIZADAS EN UACM.	1,237.50	1,237.50			-	1,237.50
24/01/08	3409	RS-027	CDCYEU	PAGO DE 1000 EJEMPLARES DE ANTOLOGÍA POÉTICA "KAMAU BRATH"	12,000.00	1,178.00	10,822.00	10,822.00	-	1,178.00
04/03/08	3409	RS-079	CDCYEU	PAGO DE DERECHOS DE AUTOR DE LIBRO "MONSTROUS NOS DEVORAN".	10,000.00	-	10,000.00	10,000.00	-	-
25/08/08	3409	RS-183	SB	SERVICIO DE MANTENIMIENTO Y ACTUALIZACION INTEGRAL DE BIBLIOTECAS	182,362.40	182,362.40	-	-	-	182,362.40
01/08/08	3409	RS-204	CDCYEU	3 CONTRATOS DE DERECHOS DE AUTOR POR $ 10,000 C/U	30,000.00	-	30,000.00	30,000.00	-	-
	TOTAL 3409	**Patentes, regalías y otros.**				**184,777.90**	**50,822.00**	**50,822.00**	**-**	**184,777.90**
01/02/08	3411	RS BIS-002	SERV. GRALES.	SERVICIO DE VIGILANCIAL DEL 1-ENERO AL 31-DIC. 2008 TURNOS 24X24 hrs.	20,000,000.00	-	20,000,000.00	9,123,314.00	10,876,686.00	10,876,686.00
	TOTAL 3411	**Servicios de vigilancia.**				**-**	**20,000,000.00**	**9,123,314.00**	**10,876,686.00**	**10,876,686.00**
22/01/08	3501	RS-023	CDCYEU	REPARACIÓN DE UN PROYECTOR MARCA PANASONIC	7,130.00	-	7,130.00	7,130.00	-	-
02/05/08	3501	RS-082	COC	REPARACIÓN DE VELARIA DE LONA PARA PLANTEL CASA LIBERTAD.	59,742.50	-	59,742.50	59,742.50	-	-
02/06/08	3501	RS-146	CH	SERVICIO DE REPARACIÓN DE PROYECTOR INFOCUS MODELO LP130.	14,174.38	-	14,174.38	14,174.38	-	-
19/09/08	3501	RS-224	CA	REPARACION DE PROYECTOR MCA EPSON MODELO PL820P	6,930.00	6,930.00	-	-	-	6,930.00
	TOTAL 3501	**Mantenimiento y conservación de mobiliario y equipo.**				**6,930.00**	**81,046.88**	**81,046.88**	**-**	**6,930.00**
01/07/08	3503	RS-159	CDCYEU	SERVICIO DE MANTENIMIENTO PARA MÁQUINA LAMINADORA DE TALLER DE IMPRESIÓN.	29,060.50	-	29,060.50	29,060.50	-	-
15/07/08	3503	RS-191	COC	SERVICIO DE MANTENIMIENTO PREVENTIVO PARA FUNCIONAMIENTO DE EQUIPO UACM.	42,595.47	42,595.47			-	42,595.47
16/07/08	3503	RS-193	COC	SERVICIO DE MANTENIMIENTO PREVENTIVO PARA FUNCIONAMIENTO DE EQUIPO UACM.	65,368.62	65,368.62			-	65,368.62
	TOTAL 3503	**Mantenimiento y conservación de maquinaria**				**107,964.09**	**29,060.50**	**29,060.50**	**-**	**107,964.09**

070

DEFINITIVO

Universidad Autónoma de la Ciudad de México
Nada Humano me es ajeno

UACM

PRESUPUESTO COMPROMETIDO AL 30 DE SEPTIEMBRE DE 2008

3000 "SERVICIOS GENERALES"

FECHA	PARTIDA	REF.	ÁREA	BIEN ó SERVICIO	IMPORTE	NO DOCUMENTADO	CONTRATADO	EJERCIDO	DOCUMENTADO	COMPROMISO
03/03/08	3504	RS-042	COC	TRABAJOS ADICIONALES AL ACONDICIONAMIENTO DE ESPACIOS EN PLANTELES.	60,000.00	8,199.40	51,800.60	51,800.60	-	8,199.40
15/07/08	3504	RS-060	COC	SER MANTENIMIENTO PREVENTIVO Y CORRECTIVO DE ELEVADORES DEL PLANTEL SLT	434,700.00	434,700.00	-	-	-	434,700.00
15/07/08	3504	RS-061	COC	MANTENIMIENTO PREVENTIVO Y CORRECTIVO A ELEVADORES DE CENTRO HISTORICO Y SLT	263,604.75	263,604.75	-	-	-	263,604.75
18/04/08	3504	RS-101	COC	SERVICIO DE MANTENIMIENTO PREVENTIVO Y CORRECTIVO DE ELEVADORES DE GAM.	91,908.00	91,908.00	-	-	-	91,908.00
18/09/08	3504	RS-225	SRM	MANTENIMIENTO PREVENTIVO Y LLAMADAS DE EMERGENCIA PARA ELEVADORES DE EUGENIA	15,897.60	15,897.60	-	-	-	15,897.60
01/10/08	3504	RSO-003	COC	SUMINISTRO Y APLICACÓN DE IMPERMEABILIZANTE EN EL PLANTEL SLT.	943,000.00	28,667.20	914,332.80	914,332.80	-	28,667.20
05/08/08	3504	RSO-004	COC	SUMINISTRO Y APLICACÓN DE IMPERMEABILIZANTE EN EL PLANTEL CL.	460,000.00	13,984.00	446,016.00	446,016.00	-	13,984.00
05/08/08	3504	RSO-005	COC	SUMINISTRO Y APLICACÓN DE IMPERMEABILIZANTE EN EL PLANTEL CH.	28,750.00	3,921.95	24,828.05	24,828.05	-	3,921.95
05/08/08	3504	RSO-006	COC	SUMINISTRO Y APLICACÓN DE IMPERMEABILIZANTE EN EL PLANTEL DV.	42,550.00	812.70	41,737.30	41,737.30	-	812.70
05/08/08	3504	RSO-007	COC	SUMINISTRO Y APLICACÓN DE IMPERMEABILIZANTE EN EL PLANTEL CT.	149,500.00	3,214.25	146,285.75	146,285.75	-	3,214.25
	TOTAL 3504	**Mantenimiento y conservación de inmuebles.**				**864,909.85**	**1,625,000.50**	**1,625,000.50**	**-**	**864,909.85**
01/01/08	3506	RS-003	GAM	SERVICIO DE LIMPIEZA DE PLANTEL GUSTAVO A MADERO	4,416,000.00	-	4,416,000.00	2,942,054.47	1,473,945.53	1,473,945.53
07/04/08	3506	RS-045	RM	SERVICIO DE FUMIGACIÓN, PARTE DEL MANTENIMIENTO Y EVITAR BROTE DE PLAGAS.	200,000.00	132,150.00	67,850.00	13,570.00	54,280.00	186,430.00
02/06/08	3506	RS-131	INFORMÁTICA	SERVICIO DE RECOLECCIÓN DE DESECHOS PARA LABORATORIO.	8,000.00	8,000.00			-	8,000.00
25/07/08	3506	RS-046	RM	SISTEMA FEDERAL SANITARIO P/LAVADO Y DESINFECTACION INMUEBLE	70,000.00	70,000.00			-	70,000.00
	TOTAL 3506	**Servicios de lavandería, limpieza higiene y fumigación.**				**210,150.00**	**4,483,850.00**	**2,955,624.47**	**1,528,225.53**	**1,738,375.53**
02/05/08	3507	RS BIS-105	PCG GEN	MANTENIMIENTO CORRECTIVO DEL MICROSCOPIO CONFOCAL MODELO TCS S02 LEICA.	120,000.00	120,000.00			-	120,000.00
	TOTAL 3507	**Mantenimiento y conservación de equipo.**				**120,000.00**	-	-	-	**120,000.00**
09/01/08	3511	RS-005	SERV. GRALES.	SERVICIO DE MANTENIMIENTO AL PARQUE VEHICULAR DE 1-ENERO A 28-FEBRERO	10,358.99	-	10,358.99	10,358.99	-	-
03/03/08	3511	RS-081	SERV. GRALES.	SERVICIO DE MANTENIMIENTO Y CONSERVACION DE PARQUE VEHICULAR DE LA UACM.	167,100.00	118,949.68	48,150.32	48,150.32	-	118,949.68
	TOTAL 3511	**Mantenimiento y conservación de vehículos y equipo destinados a servicios administrativos.**				**118,949.68**	**58,509.31**	**58,509.31**	**-**	**118,949.68**
01/02/08	3602	RS-029	CEI	APOYO EN MEDIOS IMPRESOS NACIONALES DE ACTIVIDADES ACADEMICAS.	1,999,449.72	-	1,999,449.72	1,999,449.72	-	-

071

DEFINITIVO

Universidad Autónoma de la Ciudad de México
Saber Humano me es Ajeno

UACM

PRESUPUESTO COMPROMETIDO AL 30 DE SEPTIEMBRE DE 2008

3000 "SERVICIOS GENERALES"

FECHA	PARTIDA	REF.	ÁREA	BIEN ó SERVICIO	IMPORTE	NO DOCUMENTADO	CONTRATADO	EJERCIDO	DOCUMENTADO	COMPROMISO
25/09/08	3602	RS-250	CCI	PAGO DE LAS ONSERCCIONES DE SEP A DIC. 2008	546,991.20	546,991.20	-	-	-	546,991.20
	TOTAL 3602	**Gastos de difusión de servicios públicos.**				**546,991.20**	-	**1,999,449.72**	-	**546,991.20**
11/03/08	3605	RS-088	SG	VALES DE COMIDA FOLIADOS PARA CONTROL DE ALIMENTOS CAFETERIA.	10,971.00	-	10,971.00	10,971.00	-	-
09/06/08	3605	RS-129	COMEDORES	IMPRESIÓN DE FOLIO Y ACABADOS DE VALES PARA COMIDA.	34,569.00	-	34,569.00	34,569.00	-	-
	TOTAL 3605	**Impresión de documentos oficiales para la prestación de servicios públicos, identificación, formatos admi**				-	**45,540.00**	**45,540.00**	-	-
11/01/08	3606	RS-007	CDCYEU	PRESTADOR PARA PROMOCIÓN DE LIBROS Y REVISTAS PARA ENERO 2008	2,875.00	-	2,875.00	2,875.00	-	-
24/01/08	3606	RS-018	CDCYEU	CONTRATACIÓN DE PRESTADOR DE SERVICIOS PARA VENTA DE LIBROS DE LA UACM.	583,446.75	-	583,446.75	292,841.75	290,605.00	290,605.00
31/01/08	3606	RS-031	EC	SERVICIO DE FOTOGRAFÍA PARA EL No 8 DE LA REVISTA "MANOVUELTA"	3,450.00	-	3,450.00	3,450.00	-	-
31/01/08	3606	RS-032	CDCYEU	SERVICIO DE 50 REGISTROS DE ISBN, PARA LAS PUBLICACIONES QUE SE EDITAN EN CDCYEU.	5,400.00	5,400.00			-	5,400.00
07/02/08	3606	RS-054	CDCYEU	PRESTADOR DE SERVICIOS PROFESIONALES PARA REALIZAR TRABAJOS DE REVISIÓN DE TEXTOS.	336,950.00	67,424.50	269,525.50	191,682.00	77,843.50	145,268.00
03/03/08	3606	RS-071	DIF	PRESTADOR PARA PROMOCIÓN EDITORIAL DE MARZO A MAYO 2008.	51,750.00	-	51,750.00	51,750.00	-	-
01/07/08	3606	RS-121	PUB	SERVICIO DE COSIDO CON HILO 2,100 LIBROS "VIOLENCIA FAMILIAR".	7,969.50	-	7,969.50	7,969.50	-	-
09/07/08	3606	RS-184	CDCYEU	SERVICIO DE COSIDO PARA 4 LIBROS CON EMPASTADO C/U.	48,000.00	48,000.00			-	48,000.00
	TOTAL 3606	**Publicaciones oficiales para difusión e información.**				**120,824.50**	**919,016.75**	**650,568.25**	**368,448.50**	**489,273.00**
01/02/08	3701	RS-035	CG	APOYO EN PASAJE VIAJE REDONDO MEXICO-VILLAHERMOSA-MEXICO, SALIDA 20 FEBRERO, REGRESO 22 FEBRERO PARA 3 PROFESORES	11,518.90	-	11,518.90	11,518.90	-	-
13/02/08	3701	RS-056	CA	APOYO PARA GASTOS DE ALIMENTACION Y HOSPEDAJE PARA RECONSTRUCCION, DE LA RUTA HISTORICA HERNÁN CORTÉS	21,417.86	-	21,417.86	21,417.86	-	-
03/03/08	3701	RS-077	CA	APOYO PARA GASTOS DE TRANSPORTE TERRESTRE GASOLINA Y CASETAS PARA SEMINARIO.	41,400.00	41,400.00	-	-	-	41,400.00
13/03/08	3701	RS-091	CA	APOYO EN PASAJES AEREOS PARA PROFESORES DEL 14-18 DE ABRIL.	12,401.12	-	12,401.12	12,401.12	-	-
05/05/08	3701	RS-112	CA	RENTA DE AUTOBÚS DEL 5 DE MAYO MONTERREY XX ENCUENTRO NACIONAL DE ASOCIACIONES COM.	23,000.00	-	23,000.00	23,000.00	-	-
15/05/08	3701	RS-125	CA	APOYO INSTITUCIONAL EN PASAJES AEREOS NACIONALES.	2,750.00	-	2,750.00	2,750.00	-	-
19/05/08	3701	RS-132	CA	BOLETO AVIÓN 23-24 MAYO GUADALAJARA-MÉXICO Y SAN LUIS-MÉXICO.	2,610.19	-	2,610.19	2,610.19	-	-
02/06/08	3701	RS-139	CG	BOLETOS DE AVIÓN PARA AMOCVIES 18, 19, 20 JUNIO 2008	13,202.25	-	13,202.25	13,202.25	-	-

072

DEFINITIVO

Universidad Autónoma de la Ciudad de México
Nada Humano me es ajeno

UACM

PRESUPUESTO COMPROMETIDO AL 30 DE SEPTIEMBRE DE 2008

3000 "SERVICIOS GENERALES"

FECHA	PARTIDA	REF.	ÁREA	BIEN ó SERVICIO	IMPORTE	NO DOCUMENTADO	CONTRATADO	EJERCIDO	DOCUMENTADO	COMPROMISO
06/06/08	3701	RS-153	CA	APOYO INSTITUCIONAL EN PASAJES AEREOS NACIONALES.	3,250.00	1,000.00	2,250.00	2,250.00	-	1,000.00
10/07/08	3701	RS-186	CA	PASAJE AEREO PARA LESTER ALONSO EVENTO 15TH INTERNACIONAL	2,650.00	-	2,650.00	2,650.00	-	-
21/07/08	3701	RS-197	CA	PASAJE AEREO MEX-ACAPULCO P/MTRA. MA. ROSA CATALDO 20-21 JUN	4,530.00	-	4,530.00	4,530.00	-	-
12/09/08	3701	RS-227	CA	APOYO INSTITUCIONAL EN PASAJES AEREOS NACIONALES.	3,700.00	3,700.00	-	-	-	3,700.00
	TOTAL 3701	**Pasajes nacionales.**				**46,100.00**	**96,330.32**	**96,330.32**	-	**46,100.00**
01/02/08	3702	RS-034	CG	APOYO EN VIÁTICOS NACIONALES P/TABASCO, 20,21 Y 22 FEB 2008.	8,569.90	-	8,569.90	8,569.90	-	-
13/03/08	3702	RS-090	CA	APOYO EN VIÁTICOS NACIONALES P/PROFESORES DEL14-18 DE ABRIL.	6,149.76	-	6,149.76	6,149.76	-	-
15/05/08	3702	RS-126	CA	APOYOS INTITUCIONALES EN VIÁTICOS NACIONALES.	-	-			-	-
19/05/08	3702	RS-133	CA	HOSPEDAJE JAVIER REYES Y LUZ MA. NIETO 23 DE MAYO EDUCACIÓN AMBIENTAL.	842.40	-	842.40	842.40	-	-
02/06/08	3702	RS-140	CG	HOSPEDAJE PARA AMOCVIES 18, 19, 20 JUNIO 2008 EVENTO.	12,000.00	12,000.00			-	12,000.00
06/06/08	3702	RS-154	CA	APOYOS INSTITUCIONALES EN VIÁTICOS NACIONALES.	7,525.00	-	7,525.00	7,525.00	-	-
10/07/08	3702	RS-187	CA	VIÁTICOS NACIONALES PARA LESTER ALFONSO 15TH INTERNACIONAL.	2,383.02	-	2,383.02	2,383.02	-	-
21/07/08	3702	RS-198	CA	VIATICOS NAC MEX-ACAPULCO P/MTRA.MA. ROSA CATALDO 20-21 JUN	424.00	-	424.00	424.00	-	-
12/09/08	3702	RS-228	CA	APOYO INSTITUCIONAL EN VIATICOS NACIONALES.	7,525.00	7,525.00	-	-	-	7,525.00
	TOTAL 3702	**Viáticos nacionales.**				**19,525.00**	**25,894.08**	**25,894.08**	-	**19,525.00**
15/05/08	3705	RS-124	CA	SE REQUIERE APOYO INSTITUCIONAL EN PASAJES AEREOS INTERNACIONALES.	50,742.69	11,992.76	38,749.93	38,749.93	-	11,992.76
21/05/08	3705	RS-137	CA	BOLETO AVIÓN HABANA-MÉXICO NORMA MEDERO Y MAYRA SÁNCHEZ.	10,959.42	-	10,959.42	10,959.42	-	-
05/06/08	3705	RS-142	CA	ADQUISICIÓN BOLETOS DE AVIÓN ENTRE LA UACM Y LATEINAMERIK	172,149.91	-	172,149.91	172,149.91	-	-
06/06/08	3705	RS-152	CA	APOYOS INSTITUCIONALES EN PASAJES AEREOS INTERNACIONALES.	42,348.09	34,221.81	8,126.28	8,126.28	-	34,221.81
10/07/08	3705	RS-185	CA	APOYO INSTITUCIONAL EN PASAJES AEREOS INTERNACIONALES.	6,966.00	6,966.00	-	-	-	6,966.00
09/09/08	3705	RS-222	CA	REEMBOLSO BOLETO DE AVION COSTA RICA-MEXICO DR. JOSE CARLO	10,800.00	-	10,800.00	10,800.00	-	-
12/09/08	3705	RS-226	CA	APOYOS INSTITUCIONALES EN PASAJES AEREOS INTERNACIONALES.	41,170.16	41,170.16	-	-	-	41,170.16
	TOTAL 3705	**Pasajes internacionales.**				**94,350.73**	**240,785.54**	**240,785.54**	-	**94,350.73**
15/05/08	3706	RS-127	CA	APOYO INSTITUCIONAL EN VIÁTICOS PARA EL EXTRANJERO.	81,166.99	28,263.18	52,903.81	52,903.81	-	28,263.18
06/06/08	3706	RS-155	CA	APOYOS INSTITUCIONALES EN VIÁTICOS PARA EL EXTRANJERO.	40,497.35	28,117.92	12,379.43	12,379.43	-	28,117.92

DEFINITIVO

Universidad Autónoma de la Ciudad de México
Nada Humano me es ajeno

UACM

PRESUPUESTO COMPROMETIDO AL 30 DE SEPTIEMBRE DE 2008

3000 "SERVICIOS GENERALES"

FECHA	PARTIDA	REF.	ÁREA	BIEN ó SERVICIO	IMPORTE	NO DOCUMENTADO	CONTRATADO	EJERCIDO	DOCUMENTADO	COMPROMISO
10/07/08	3706	RS-188	CA	VIÁTICOS PARA TANIA HOGLA PARA IV CONGRESO DE ASOCIACIÓN LATINOAMERICANA	3,168.00	3,168.00		-	-	3,168.00
12/09/08	3706	RS-229	CA	APOYO INSTITUCIONAL EN VIATICOS PARA EL EXTRANJEROS.	51,622.82	51,622.82		-	-	51,622.82
	TOTAL 3706	**Viáticos en el extranjero.**				**111,171.92**	**65,283.24**	**65,283.24**	**-**	**111,171.92**
02/05/08	3802	RS BIS-060	CDCYEU	JUEGOS DE AJEDRÉZ ECONÓMICOS.	14,547.50	-	14,547.50	14,547.50	-	-
11/01/08	3802	RS-006	CDCYEU	PRESTADOR PARA TALLERES EN LAS SEDES DE LA UACM	108,744.00	-	108,744.00	108,744.00	-	-
10/01/08	3802	RS-012	CDCYEU	LOGÍSTICOS PARA LOS EVENTOS DEL MES DE ENERO 2008	40,710.00	-	40,710.00	40,710.00	-	-
16/01/08	3802	RS-016	CDCYEU	ELABORACIÓN DE PLACAS CONMEMORATIVAS PARA EVENTO EN SLT. EL 28-01-08	4,899.00	-	4,899.00	4,899.00	-	-
24/01/08	3802	RS-019	CDCYEU	CONTRATACION DE PRESTADORES PARA TALLERES	501,388.50	15,180.00	486,208.50	412,436.00	73,772.50	88,952.50
03/03/08	3802	RS-037	CDCYEU	LOGISTICOS P/EVENTOS PROGRAMADOS EN FEBRERO 2008.	22,684.42	-	22,684.42	22,684.42	-	-
03/03/08	3802	RS-069	DIF	PRESTADORES P/TALLERES, CONFERENCIAS, CURSOS, ETC.	1,004,341.00	26,680.00	977,661.00	726,133.00	251,528.00	278,208.00
03/03/08	3802	RS-075	CDCYEU	LOGÍSTICOS P/EVENTOS PROGRAMADOS EN MARZO 2008.	30,590.00	-	30,590.00	30,590.00	-	-
14/03/08	3802	RS-086	DIF	PRESTADORES P/IMPARTIR TALLERES CURSO ABRIL-DIC. 2008.	445,050.00	14,720.00	430,330.00	371,335.00	58,995.00	73,715.00
01/04/08	3802	RS-094	DIF	PRESTADORES P/TALLERES, PRESENTACIONES EN VARIAS SEDES.	169,050.00	50,140.00	118,910.00	91,310.00	27,600.00	77,740.00
03/04/08	3802	RS-099	CDCYEU	EVENTOS PROGRAMADOS EN EL MES DE ABRIL P/PLANTELES.	89,240.00	78,430.00	10,810.00	10,810.00	-	78,430.00
02/05/08	3802	RS-106	CDCYEU	CONTRATACIÓN DE PRESTADORES DE SERVICIOS PARA IMPARTIR TALLER MAYO - DICIEMBRE.	1,643,515.00	914,809.50	728,705.50	680,980.50	47,725.00	962,534.50
18/04/08	3802	RS-110	CDCYEU	APORTACIÓN P/PARTICIPACIÓN Y ORGANIZACIÓN DE "V" ENCUENTRO	15,000.00	15,000.00	-	-	-	15,000.00
02/05/08	3802	RS-113	CDCYEU	COMPRA DE MATERIAL PARA TALLERES ARTISTICOS EN PLANTELES.	17,806.47	2,808.45	14,998.02	14,998.02	-	2,808.45
02/05/08	3802	RS-114	CDCYEU	EQUIPO PARA SUMINISTRAR LUZ AL EQUIPO EVENTO PLAZA AGUIL	4,600.00	-	4,600.00	4,600.00	-	-
12/05/08	3802	RS-122	CDCYEU	RENTA DE SISTEMA SUB-WOFFER PARA SEDES MOTIVO DÍA DEL MAESTRO.	56,000.00	13,392.50	42,607.50	18,170.00	24,437.50	37,830.00
09/06/08	3802	RS-162	CDCYEU	LOGÍSTICOS DEL MES DE JUNIO EN DIFERENTES SEDES DE UACM.	82,340.00	54,050.00	28,290.00	28,290.00	-	54,050.00
01/07/08	3802	RS-172	CDCYEU	LOGÍSTICOS DE JULIO PARA LUGARES Y SEDES DE UACM.	48,357.50	36,685.00	11,672.50	11,672.50	-	36,685.00
21/07/08	3802	RS-200	CSE	5 VINILONAS P/BIENVENIDA A ESTUDIANTES CALENDARIO 08-II	2,208.00	-	2,208.00	2,208.00	-	-
	TOTAL 3802	**Espectáculos culturales.**				**1,221,895.45**	**3,079,175.94**	**2,695,117.94**	**484,058.00**	**1,705,953.45**
01/01/08	3803	RS-004	REC	IMPLANTACIÓN DE ACTIVIDADES PRELIMINARES AL DISEÑO	-	-	-	-	-	-

074

DEFINITIVO

Universidad Autónoma de la Ciudad de México
Nada Humano me es ajeno

UACM

PRESUPUESTO COMPROMETIDO AL 30 DE SEPTIEMBRE DE 2008

3000 "SERVICIOS GENERALES"

FECHA	PARTIDA	REF.	ÁREA	BIEN ó SERVICIO	IMPORTE	NO DOCUMENTADO	CONTRATADO	EJERCIDO	DOCUMENTADO	COMPROMISO
11/01/08	3803	RS-008	CDCYEU	PRESTADOR PARA CURSO DE NAHUATL P/MES DE ENERO	12,420.00	-	12,420.00	12,420.00	-	-
11/01/08	3803	RS-009	CDCYEU	PRESTADOR PARA COORDINAR LOS LOGISTICOS P/EVENTO DEL CONGRESO	-	-	-	-	-	-
08/01/08	3803	RS-010	INFORMÁTICA	SERVICIO DE VERSIÓN ESTENOGRAFICA P/SESIÓN ORDINARIA	13,800.00	-	13,800.00	13,800.00	-	-
10/01/08	3803	RS-013	CDCYEU	APOYO PARA ATENCIÓN A LOS LOGISTICOS DE ENERO	3,680.00	-	3,680.00	3,680.00	-	-
11/01/08	3803	RS-014	CDCYEU	APOYO PARA ENCUENTRO NACIONAL MÉXICO COLOMBIA, PAGO DE 3 BOLETOS VIAJE REDONDO BOGOTA MÉXICO BOGOTA.	38,000.00	4,082.12	33,917.88	33,917.88	-	4,082.12
16/01/08	3803	RS-015	CDCYEU	RENTA DE AUTOBUS PARA TRASLADAR A PERSONAS EL 24 Y 25 DE ENERO DE 2008	2,600.00	-	2,600.00	2,600.00	-	-
24/01/08	3803	RS-020	CDCYEU	CONTRATACIÓN DE PRESTADORES DE CURSOS Y TALLERES	498,318.00	-	498,318.00	401,718.00	96,600.00	96,600.00
24/01/08	3803	RS-026	CDCYEU	GRATIFICACIÓN Y TRANSPORTE	51,946.36	-	51,946.36	51,946.36	-	-
01/02/08	3803	RS-030	CDCYEU	COMPRA DE BOLETO LA HABANA P/MTRO. RAMÓN RAMÍREZ	6,852.00	-	6,852.00	4,651.98	2,200.02	2,200.02
01/02/08	3803	RS-033	CDCYEU	PAGO DE CUOTA ANUAL A LA ASOCIACIÓN MEXICANA DE CONTROL Y VIGILANCIA EN LAS INST. DE EDUC. SUPERIOR.	9,000.00	-	9,000.00	9,000.00	-	-
06/02/08	3803	RS-036	INFORMÁTICA	APOYO PARA EVENTO CONSOL 2008 DEL 19 AL 22 DE FEBRERO EN EL PLANTEL SAN LORENZO TEZONCO.	77,296.61	-	77,296.61	77,296.61	-	-
06/02/08	3803	RS-038	CDCYEU	LOGÍSTICOS PARA EVENTOS PROGRAMADOS FEBRERO 2008.	13,800.00	-	13,800.00	13,800.00	-	-
07/02/08	3803	RS-041	CCI	BOLETOS DE AVIÓN P/CONFERENCISTAS EN CONGRESO 14 AL 22 FEB. 2008.	46,845.15	-	46,845.15	46,845.15	-	-
07/02/08	3803	RS-048	CGI	SERVICIO P/1RA SESIÓN EXTRAORDINARIA DE CONSEJO UNIVERSITARIO.	42,016.00	-	42,016.00	42,016.00	-	-
07/02/08	3803	RS-053	CDCYEU	DIF PRESTADORES P/CONFERENCIAS, EXPOSICIONES Y TALLERES.	165,312.50	3,450.00	161,862.50	121,325.00	40,537.50	43,987.50
13/02/08	3803	RS-058	CDCYEU	GTS. DE HOSPEDAJE Y ALIMENTOS P/200 COLOQUIO CULTURAL.	60,000.00	-	60,000.00	60,000.00	-	-
03/03/08	3803	RS-070	DIF	PRESTADORES P/IMPARTIR CURSOS Y TALLERES DE MARZO A DIC. 2008.	363,515.00	-	363,515.00	224,825.00	138,690.00	138,690.00
03/03/08	3803	RS-074	CDCYEU	PROGRAMA DE ACTIVIDADES P/EVENTOS EN MARZO 2008.	16,387.50	-	16,387.50	16,387.50	-	-
03/03/08	3803	RS-078	CDCYEU	HOSPEDAJE Y ALIMENTACION P/MTRO. RAMÓN RODRÍGUEZ.	4,000.00	-	4,000.00	4,000.00	-	-
26/03/08	3803	RS-080	CCI	SERVICIO DE REGISTRO ESTENEOGRAFICO P/CONSEJO UNIVERSITARIO.	200,000.00	-	200,000.00	110,400.00	89,600.00	89,600.00
10/03/08	3803	RS-084	CDCYEU	PARTICIPACION EN FERIA DEL LIBRO EN PALACIO DE MINERIA.	4,000.00	-	4,000.00	4,000.00	-	-
10/03/08	3803	RS-085	CSE	PARTICIP. EN UNIV. CIENTIFICA, ARTISTICA Y DEPORTIVA CHAPINGO.	3,000.00	-	3,000.00	3,000.00	-	-
14/03/08	3803	RS-087	DIF	PRESTADORES P/IMPARTIR TALLERES CURSO MARZO-DIC. 2008.	382,720.00	-	382,720.00	258,405.00	124,315.00	124,315.00
24/03/08	3803	RS-089	CA	DERECHO DE IMPRESIÓN A LA NOVENA FERIA NACIONAL DE POSGRADOS	5,000.00	-	5,000.00	5,000.00	-	-

075

DEFINITIVO

Universidad Autónoma de la Ciudad de México
Nada Humano me es ajeno

UACM

PRESUPUESTO COMPROMETIDO AL 30 DE SEPTIEMBRE DE 2008

3000 "SERVICIOS GENERALES"

FECHA	PARTIDA	REF.	ÁREA	BIEN ó SERVICIO	IMPORTE	NO DOCUMENTADO	CONTRATADO	EJERCIDO	DOCUMENTADO	COMPROMISO
01/04/08	3803	RS-095	DIF	PRESTADORES P/IMPARTIR CURSOS Y TALLERES DE MARZO A DIC. 2008.	85,146.00	-	85,146.00	44,298.00	40,848.00	40,848.00
24/03/08	3803	RS-097	CDCYEU	SERVICIOS P/REALIZACIÓN DE MONTAJE DEL 4 AL 25 DE ABRIL 08.	22,295.39	-	22,295.39	22,295.39	-	-
24/03/08	3803	RS-098	CDCYEU	REEMBOLSO DE PASAJE DE AVIÓN P/PROFESOR JAIME NUBIOLA A.	14,567.56	-	14,567.56	14,567.56	-	-
03/04/08	3803	RS-100	CDCYEU	SERVICIOS DE COCTEL EL 4, 12 Y 15 DE ABRIL EN PLANTELES.	20,700.00	-	20,700.00	20,700.00	-	-
09/04/08	3803	RS-102	CDCYEU	SERVICIO DE COCTEL INTERNACIONAL P/CEREMONIA DE PREMIACIÓN 10-ABRIL.	4,025.00	-	4,025.00	4,025.00	-	-
14/04/08	3803	RS-104	DIF	PRESTADOR P/IMPARTIR TRES CONFERENCIAS P/EDUCACION AMB.	-	-			-	-
01/04/08	3803	RS-105	SRM	REEMBOLSO P/35 PONENTES EN EVENTO "JUEVES DE CIENCIA Y...	12,200.00	8,524.50	3,675.50	3,675.50	-	8,524.50
02/05/08	3803	RS-107	CDCYEU	CONTRATACIÓN DE PRESTADORES DE SERVICIO PARA IMPARTIR CURSOS MAYO- DICIEMBRE.	1,087,895.00	689,436.38	398,458.62	277,133.62	121,325.00	810,761.38
22/04/08	3803	RS-111	CA	REEMBOLSO DE PASAJE DE AVIÓN, HOSPEDAJE P/150 PERSONAS DV	37,509.79	-	37,509.79	37,509.79	-	-
02/05/08	3803	RS-115	CDCYEU	HOSPEDAJE Y REEMBOLSOS POR PARTICIPACIÓN EN EL COLOQUIO CARLOS MONSIVAIS.	19,933.27	-	19,933.27	19,933.27	-	-
02/05/08	3803	RS-117	CDCYEU	LOGÍSTICOS COLOQUIO HOMENAJE A CARLOS MONSIVAIS 70 AÑOS.	90,367.00	82,547.00	7,820.00	7,820.00	-	82,547.00
09/05/08	3803	RS-118	CDCYEU	STAND FERIA INTERNACIONAL DEL LIBRO EN GUADALAJARA NOV-DIC.	25,085.28	-	25,085.28	25,085.28	-	-
09/05/08	3803	RS-120	CDCYEU	ASEGURAMIENTO DE 1002 OBRAS DE VLADY BAJO RESGUARDO UACM.	70,551.14	3,848.24	66,702.90	66,702.90	-	3,848.24
15/05/08	3803	RS-128	CA	APOYOS INSTITUCIONALES EN VIÁTICOS PARA EL EXTRANJERO.	13,335.33	**2,441.61**	10,893.72	9,919.47	974.25	3,415.86
16/05/08	3803	RS-130	CDCYEU	STAND Y GASTOS A COMPROBAR FERIA DEL LIBRO XALAPA 12-21 SEPTIEMBRE.	14,320.00	**9,900.00**	4,420.00	4,420.00	-	9,900.00
19/05/08	3803.	RS-134	CA	BOLETO DE AVIÓN Y HOSPEDAJE ESTEBAN KROTZ 2-5 JUNIO MERIDA.	5,514.76	-	5,514.76	5,514.76	-	-
20/05/08	3803	RS-136	CDCYEU	STAND PARA FERIA INTERNACIONAL DEL LIBRO DE LA CANIEM BUENOS AIRES.	20,067.04	-	20,067.04	20,067.04	-	-
10/06/08	3803	RS-143	DIF	GRATIFICACIÓN A 2 PONENTES PROVENIENTES DE CUBA.	4,000.00	**4,000.00**			-	4,000.00
10/06/08	3803	RS-144	DIF	ELABORACIÓN Y ADQUISICIÓN DE 2 LONAS CON IMPRESO.	3,588.00	-	3,588.00	3,588.00	-	-
01/07/08	3803	RS-145	CDCYEU	SERVICIO COCTEL INTERNACIONAL PARA INAUGURACIÓN HOMENAJE VLADY.	20,930.00	-	20,930.00	20,930.00	-	-
04/06/08	3803	RS-150	CDCYEU	COMPRA BOLETO DE AVIÓN Y HOSPEDAJE 19-20 JUNIO 1er. FORO	11,010.00	**413.62**	10,596.38	10,596.38	-	413.62
06/06/08	3803	RS-151	CA	RENTA DE SERVICIO DE TRADUCCIÓN SIMULTANEA CON LA JACSON S	11,227.89	-	11,227.89	11,227.89	-	-
01/07/08	3803	RS-156	CA	SE REQUIERE APOYO INSTITUCIONAL EN INSCRIPCIONES.	9,421.12	**4,706.12**	4,715.00	4,715.00	-	4,706.12
09/06/08	3803	RS-160	CDCYEU	CONVENIO DE COLABORACIÓN CON EL INSTITUTO CIENCIA Y TECNOLOGÍA D.F	-	-			-	-

076

DEFINITIVO

Universidad Autónoma de la Ciudad de México
Nada Humano me es ajeno

UACM

PRESUPUESTO COMPROMETIDO AL 30 DE SEPTIEMBRE DE 2008

3000 "SERVICIOS GENERALES"

FECHA	PARTIDA	REF.	ÁREA	BIEN ó SERVICIO	IMPORTE	NO DOCUMENTADO	CONTRATADO	EJERCIDO	DOCUMENTADO	COMPROMISO
11/06/08	3803	RS-163	CSE	RENTA DE DOS CARPAS PARA CEREMONIA DE ENTREGA DE CONSTANCIAS GEN-03	8,050.00	-	8,050.00	8,050.00	-	-
13/06/08	3803	RS-165	CDCYEU	IMPRESIÓN DE IMÁGENES DIGITALES "FRONTERAS BORRADAS".	5,750.00	5,750.00			-	5,750.00
03/07/08	3803	RS-170	CA	BOLETO DE AVIÓN Y HOSPEDAJE JOHN LATHAM 15TH INTERNATIONAL.	-	-			-	-
01/07/08	3803	RS-173	CDCYEU	SERVICIO DE COCTEL INTERNACIONAL RENTA DE PANTALLAS EN DV Y CT.	7,475.00	-	7,475.00	7,475.00	-	-
01/07/08	3803	RS-174	CDCYEU	BOLETO DE AVIÓN Y HOSPEDAJE ARTUR FU YAN POON.	15,000.00	3,130.35	11,869.65	11,869.65	-	3,130.35
01/07/08	3803	RS-175	CDCYEU	RENTA PANTALLA Y LONAS PARA MESAS REDONDAS "EL PETRÓLEO"	15,000.00	418.00	14,582.00	14,582.00	-	418.00
01/07/08	3803	RS-176	CDCYEU	BOLETOS DE AVIÓN PARA GUADALAJARA FERIA DEL LIBRO PARA VIVIR	55,000.00	24,006.56	30,993.44	30,993.44	-	24,006.56
02/07/08	3803	RS-177	CDCYEU	BOLETO DE AVIÓN LA HABANA-MÉXICO PARA EL MTRO. RAMÓN RODRÍGUEZ.	7,500.00	1,697.50	5,802.50	5,802.50	-	1,697.50
04/07/08	3803	RS-179	CDCYEU	BOLETO DE AVIÓN, HOSPEDAJE Y ALIMENTACIÓN PARA LA DRA. MARÍA DOLORES AGO	17,500.00	3,336.67	14,163.33	14,163.33	-	3,336.67
10/07/08	3803	RS-189	CA	INSCRIPCIÓN LESTER Y HOGLA PARA IV CONGRESO DE ASOCIACIÓN LATINOAMERICANA.	3,080.00	-	3,080.00	3,080.00	-	-
04/09/08	3803	RS-218	CDCYEU	REEMBOLSO CARLOS GALANO PARA SEMINARIO GUANAJUATO DEL 22 AL 30 DE SEP.	33,000.00	33,000.00	-	-	-	33,000.00
08/09/08	3803	RS-220	CDCYEU	SERVICIO DEL COCTEL PARA 65 PERSONAS 29 DE SEPTIMEBRE DE 2008	5,232.50	5,232.50	-	-	-	5,232.50
12/09/08	3803	RS-230	CA	APOYO INSTITUCIONAL EN INSCRIPCIONES.	15,488.41	15,488.41	-	-	-	15,488.41
12/09/08	3803	RS-231	CDCYEU	VIATICOS TABASCO-MEX 25 Y 26 DE SEPTIEMBRE, 1ER. FORO DE LA SALUD.	24,000.00	24,000.00	-	-	-	24,000.00
12/09/08	3803	RS-232	CDCYEU	COMPRA DE VIATICOS, BOLETOS DE AVION 17 DE OCT DE 08 EVENTO	144,000.00	144,000.00	-	-	-	144,000.00
15/09/08	3803	RS-235	CDCYEU	ELABORACION DE VINILONA PARA EVENTO NARRADORES SIN PATALLA.	1,200.00	1,200.00	-	-	-	1,200.00
23/09/08	3803	RS-245	DIF	RENTA DE 3 AUTOBUSES PARA 40 PERSONAS CADA UNO EL 25 Y 26 DE SEPTIEMBRE.	10,000.00	10,000.00	-	-	-	10,000.00
10/06/08	3803	RS BIS-138	DIF	ELABORACIÓN Y ADQUISICIÓN DE 30 LONAS.	8,409.37	-	8,409.37	8,409.37	-	-
	TOTAL 3803	**Congresos, convenciones y exposiciones.**				**1,084,609.58**	**2,916,274.39**	**2,260,184.62**	**655,089.77**	**1,739,699.35**
TOTAL	**3000**	**SERVICIOS GENERALES**				**13,161,925.85**	**113,246,754.61**	**70,041,809.48**	**44,985,189.12**	**68,147,114.97**

077

Universidad Autónoma de la Ciudad de México
Nada Humano nos es ajeno
UACM

DEFINITIVO

PRESUPUESTO COMPROMETIDO AL 30 DE SEPTIEMBRE DE 2008

4000 "AYUDAS, SUBSIDIOS Y TRANSFERENCIAS"

FECHA	PARTIDA	REF.	ÁREA	BIEN ó SERVICIO	IMPORTE	NO DOCUMENTADO	CONTRATADO	EJERCIDO	DOCUMENTADO	COMPROMISO
02/05/08	4104	RS-116	UMENTADO CALENDARI	DOCUMENTADO CALENDARIZADO	1,600,000.00	1,273,814.47	326,185.53	326,185.53	-	1,273,814.47
	TOTAL 4104	**BECAS**				**1,273,814.47**	**326,185.53**	**326,185.53**	**-**	**1,273,814.47**
13/05/08	4105	RS-123	CSE	RENTA DE AUTOBÚS DE SLT A XOCHICALCO 16 DE MAYO A LAS 6.30AM	4,000.00	-	4,000.00	4,000.00	-	-
02/06/08	4105	RS-147	CSE	RENTA DE AUTOBÚS 12-14 JUNIO SANTIAGO JUXTLAHUACA, OAXACA.	13,500.00	-	13,500.00	13,500.00	-	-
09/06/08	4105	RS-158	SE	AYUDAS PARA BOLETO A MÉXICO-PERU-MÉXICO DE 2 ESTUDIANTES.	21,944.74	-	21,944.74	21,944.74	-	-
16/06/08	4105	RS-167	CSE	2 AUTOBUSES PARA TRASLADO A VARIAS CIUDADES HIDALGO 19-22 JUNIO.	23,000.00	-	23,000.00	23,000.00	-	-
01/07/08	4105	RS-182	CSE	6 INSCRIPCIONES DE ALUMNOS A LA SEPTIMA BIENAL INTERNACIONAL DE RADIO.	2,400.00	-	2,400.00	2,400.00	-	-
21/07/08	4105	RS-199	CSE	BOLETO DE AVIÓN DE IVONNE ARRAZOLA, FLOR GUDIÑO, MÉXICO-COSTA RICA.	14,922.07	-	14,922.07	14,922.07	-	-
12/09/08	4105	RS-233	RM	RENTA DE AUTOBUS PARA 40 PASAJEROS DEL 18 AL 21 DE SEPTIEMBRE	16,000.00	1,000.00	15,000.00	15,000.00	-	1,000.00
	TOTAL 4105	**AYUDAS CULTURALES Y SOCIALES.**				**1,000.00**	**94,766.81**	**94,766.81**	**-**	**1,000.00**
TOTAL	**4000**	**AYUDAS, SUBSIDIOS Y TRANSFERENCIAS**				**1,274,814.47**	**420,952.34**	**420,952.34**	**-**	**1,274,814.47**

078

DEFINITIVO

Universidad Autónoma de la Ciudad de México
Nada Humano me es ajeno

UACM

PRESUPUESTO COMPROMETIDO AL 30 DE SEPTIEMBRE DE 2008

5000 "BIENES MUEBLES E INMUEBLES"

FECHA	PARTIDA	REF.	ÁREA	BIEN ó SERVICIO	IMPORTE	NO DOCUMENTADO	CONTRATADO	EJERCIDO	DOCUMENTADO	COMPROMISO
05/02/08	5101	RC-059	ARCHIVO SELSER	COMPRA DE MOBILIARIO PARA ESPACIO ASIGNADO A ARCHIVO.	21,354.40	-	21,354.40	21,354.40	-	-
	TOTAL 5101	**Mobiliario**				-	**21,354.40**	**21,354.40**	-	-
01/07/08	5102	RC-096	SG	BIENES PARA LIMPIEZA E HIGIENE DE LOS ESPACIOS DE LA UACM.	310,439.05	-	310,439.05	310,439.05	-	-
01/07/08	5102	RC-100	GAM	PODADORA DE MOTOR PARA TRABAJOS DE MANTENIMIENTO.	2,412.47	-	2,412.47	2,412.47	-	-
01/07/08	5102	RC-114	TESORERÍA	ENGARGOLADORA PARA ESTAR EN CONDICIONES DE PRESENTAR INFORMES.	1,190.00	-	1,190.00	1,190.00	-	-
11/07/08	5102	RC-116	GAM	DIABLO BODEGUERO CONVERTIBLE A PLATAFORMA.	6,996.60	-	6,996.60	6,996.60	-	-
19/09/08	5102	RC-148	ALMACEN	ADQUISICION DE DIABLO BODEGUERO CONVERTIBLE A PLATAFORMA	5,500.00	5,500.00	-	-	-	5,500.00
	TOTAL 5102	**Equipo de administración.**				**5,500.00**	**321,038.12**	**321,038.12**	-	**5,500.00**
23/05/08	5205	RC-093	COC	COMPRA DE EQUIPOS DE EMERGENCIA PARA EDIFICIO PESTALOZZI.	600,000.00	600,000.00	-	-	-	600,000.00
	TOTAL 5205	**Maquinaria y equipo eléctrico**				**600,000.00**	-	-	-	**600,000.00**
03/03/08	5206	RC-010	CCI	4 NO BREAKS CON RESPALDO DE ENERGIA	35,169.30	-	35,169.30	35,169.30	-	-
11/07/08	5206	RC-113	TESORERÍA	SEIS REGULADORES, PARA EVITAR PERDIDA DE INFORMACIÓN	7,590.00	-	7,590.00	7,590.00	-	-
	TOTAL 5206	**Bienes informaticos.**				-	**42,759.30**	**42,759.30**	-	-
	TOTAL	**T 5000**	**BIENES MUEBLES E INMUEBLES**			**605,500.00**	**385,151.82**	**385,151.82**	-	**605,500.00**

TOTAL 29 A0 17	21,536,028.32	696,887,826.53	447,553,146.15	249,886,853.99	271,422,882.31

079

Universidad Autónoma de la Ciudad de México

UACM

DEFINITIVO

RECURSOS FEDERALES

PRESUPUESTO COMPROMETIDO AL 30 DE SEPTIEMBRE DE 2008

5000 "BIENES MUEBLES E INMUEBLES"

FECHA	PARTIDA	REF.	ÁREA	BIEN ó SERVICIO	IMPORTE	NO DOCUMENTADO	CONTRATADO	EJERCIDO	DOCUMENTADO	COMPROMISO
1/08/08	5101	RC-128	COC	MOBILIARIO PARA CICLO ESCOLAR 2008-II	3,969,429.99	3,051,561.80	917,868.19	917,868.19	-	3,051,561.80
13/08/08	5101	RC-135	COC	COMPRA DE MOBILIARIO PARA CICLO ESCOLAR 2008-II	7,168,151.05	7,168,151.05			-	7,168,151.05
	TOTAL 5101	**Mobiliario**				**10,219,712.85**	**917,868.19**	**917,868.19**	-	**10,219,712.85**
	TOTAL	**T 5000**	**BIENES MUEBLES E INMUEBLES**			**10,219,712.85**	**917,868.19**	**917,868.19**	-	**10,219,712.85**
				TOTAL FEDERAL		**10,219,712.85**	**917,868.19**	**917,868.19**	**0.00**	**10,219,712.85**

080

DEFINITIVO

Universidad Autónoma de la Ciudad de México
Nada Humano me es ajeno

UACM

FONDO

PRESUPUESTO COMPROMETIDO AL 30 DE SEPTIEMBRE DE 2008

2000 "MATERIALES Y SUMINISTROS"

FECHA	PARTIDA	REF.	ÁREA	BIEN ó SERVICIO	IMPORTE	NO DOCUMENTADO	CONTRATADO	EJERCIDO	DOCUMENTADO	COMPROMISO
02/06/08	2103	RC-074	CA	TARJETA PVC PARA AUTOMATIZACIÓN DE LOS SERVICIOS BIBLIOTECARIOS.	14,000.00	14,000.00			-	14,000.00
	TOTAL 2103	**Material didáctico y de apoyo informático.**				**14,000.00**	-	-	-	**14,000.00**
02/04/08	2201	RC-047	CSE	ALIMENTACIÓN P/88 ESTUDIANTES P/PARTICIPACIÓN ESTUDIANTES.	1,584.00	-	1,584.00	1,584.00	-	-
	TOTAL 2201	**Alimentacion de Personas.**				-	**1,584.00**	**1,584.00**	-	-
02/05/08	2302	RC-072	CDCYEU	TALLER DE IMPRESÓN DE LA COORDINACIÓN DE DIFUSIÓN.	40,000.00	18,000.00	22,000.00	22,000.00	-	18,000.00
01/08/08	2302	RC-111	COC	ACCESORIOS P/PLANTAS ENERGIA A EMISION DE GASES CONTAMINA	1,000,000.00	1,000,000.00			-	1,000,000.00
	TOTAL 2302	**Refacciones, accesorios y herramientas menores.**				**1,018,000.00**	**22,000.00**	**22,000.00**	-	**1,018,000.00**
10/03/08	2303	RC-044	CCI	REFACCIONES Y ACCESORIOS PARA LAS COMPUTADORAS	338,634.63	-	338,634.63	338,634.63	-	-
	TOTAL 2303	**Refacciones y accesorios para equipo de computo.**				-	**338,634.63**	**338,634.63**	-	-
14/08/08	2401	RC-129BIS	COC	MATERIAL DE CONSTRUCCIÓN PARA LAS SEDES	1,772,525.23	1,772,525.23			-	1,772,525.23
14/08/08	2401	RC-130	COC	MATERIAL DE CONSTRUCCIÓN PARA LAS SEDES	2,000,000.00	2,000,000.00			-	2,000,000.00
	TOTAL 2401	**Materiales de construcción**				**3,772,525.23**	-	-	-	**2,000,000.00**
02/06/08	2403	RC-071	CDCYEU	PELICULA PROTECTORA Y PLACA POLIPROPILENO PARA RESGUARDO.	50,000.00	44,249.63	5,750.37	5,750.37	-	44,249.63
02/06/08	2403	RC1-056	COC	COMPRA DE CONTENEDORES PARA RESIDUOS SOLIDOS SEDES UACM.	179,759.00	179,759.00	-	-	-	179,759.00
	TOTAL 2403	**Materiales complementarios.**				**224,008.63**	**5,750.37**	**5,750.37**	-	**224,008.63**
01/02/08	2404	RC-062	CA	COMPRA DE CABLES PARA CONEXÓN DE EQUIPO PARA 4 CABINAS RADIOFONICAS.	10,000.00	10,000.00			-	10,000.00
02/04/08	2404	RC-082	COC	COMPRA DE MATERIAL ELÉCTRICO PARA EQUIPOS DE EMERGENCIA Y TENSI	1,000,000.00	1,000,000.00	-	-	-	1,000,000.00
30/09/08	2404	RC-131	COC	COMPRA DE MATERIALES NECESARIOS PARA LA COORDINACION	609,007.33	609,007.33	-	-	-	609,007.33
	TOTAL 2404	**Material eléctrico.**				**1,619,007.33**	-	-	-	**1,619,007.33**
02/05/08	2501	RC-075	INFORMÁTICA	REACTIVOS PARA PROYECTOS DE LABORATORIOS GENÓMICOS.	2,000,000.00	1,761,447.51	238,552.49	32,406.06	206,146.43	1,967,593.94
02/09/08	2501	RC-134	LAB. QUI	SUSTANCIAS QUIMICAS PARA ACTIVIDADES DE LABORATORIO.	50,000.00	50,000.00	-	-	-	50,000.00

DEFINITIVO

Universidad Autónoma de la Ciudad de México
Nueva Humanidad en Acción

UACM

FONDO

PRESUPUESTO COMPROMETIDO AL 30 DE SEPTIEMBRE DE 2008

2000 "MATERIALES Y SUMINISTROS"

FECHA	PARTIDA	REF.	ÁREA	BIEN ó SERVICIO	IMPORTE	NO DOCUMENTADO	CONTRATADO	EJERCIDO	DOCUMENTADO	COMPROMISO
	TOTAL 2501	**Sustancias químicas.**				**1,811,447.51**	**238,552.49**	**32,406.06**	**206,146.43**	**2,017,593.94**
03/03/08	2505	RC-030	GENÓMICAS	ACCESORIOS INDISPENSABLES PARA LOS LABORATORIOS	2,000,000.00	439,662.79	1,560,337.21	872,523.06	687,814.15	1,127,476.94
02/07/08	2505	RC-108	CCYT	EQUIPOS DE LABORATORIO PARA IMPLEMENTACIÓN DE PRÁCTICAS DE LABORATORIO.	220,000.00	220,000.00			-	220,000.00
18/08/08	2505	RC-133	LAB. BIO	ACCESORIOS Y SUMINISTROS LAB QUIM P/ESTUDIANTES UACM	550,000.00	550,000.00	-	-	-	550,000.00
	TOTAL 2505	**Materiales, accesorios y suministros de laboratorio.**				**1,209,662.79**	**1,560,337.21**	**872,523.06**	**687,814.15**	**1,897,476.94**
01/02/08	2701	RC-003	COMEDORES	VESTUARIO INDISPENSABLE PARA PERSONAL DE COMEDOR DE SEDES UACM.	32,358.70	-	32,358.70	32,358.70	-	-
02/04/08	2701	RC-048	CSE	UNIFORMES P/ALUMNOS UACM EN PARTICIPACIÓN CON UNIVERSIDAD CHAPINGO.	11,728.85	-	11,728.85	11,728.85	-	-
02/09/08	2701	RC-080	CSE	MATERIAL DEPORTIVO PARA ACTIVIDADES RECREATIVAS EN DIFERENTES SEDES UACM.	59,000.00	59,000.00	-	-	-	59,000.00
	TOTAL 2701	**Vestuario, uniformes y blancos.**				**59,000.00**	**44,087.55**	**44,087.55**	**-**	**59,000.00**
02/04/08	2703	RC-049	CSE	COMPRA DE 4 BALONES PROFESIONALES P/PARTICIPACIÓN EN UNIVERSIDAD.	532.00	-	532.00	532.00	-	-
02/09/08	2703	RC-081	CSE	MATERIAL DEPORTIVO PARA ACTIVIDADES DEPORTIVAS EN DIFERENTES SEDES UACM	140,000.00	140,000.00	-	-	-	140,000.00
21/05/08	2703	RC-087	CSE	MATERIAL DEPORTIVO PARA ACTIVIDADES RECREATIVAS EN SEDES UACM.	5,799.45	-	5,799.45	5,799.45	-	-
	TOTAL 2703	**Artículos Deportivos.**				**140,000.00**	**6,331.45**	**6,331.45**	**-**	**140,000.00**
TOTAL	**2000**	**MATERIALES Y SUMINISTROS**				**9,867,651.49**	**2,217,277.70**	**1,323,317.12**	**893,960.58**	**8,989,086.84**

082

Universidad Autónoma de la Ciudad de México UACM

DEFINITIVO

FONDO

PRESUPUESTO COMPROMETIDO AL 30 DE SEPTIEMBRE DE 2008

3000 "SERVICIOS GENERALES"

FECHA	PARTIDA	REF.	ÁREA	BIEN ó SERVICIO	IMPORTE	NO DOCUMENTADO	CONTRATADO	EJERCIDO	DOCUMENTADO	COMPROMISO
03/03/08	3305	RS-068	CA	14 PRESTADORES DE SERVICIOS P/ÁREA DE GENÓMICAS	1,085,416.00	75,819.50	1,009,596.50	394,793.00	614,803.50	690,623.00
08/04/08	3305	RS-096	SRH	PRESTADORES P/INVESTIGACIONES EN EL ÁREA GENÓMICA.	343,850.00	-	343,850.00	68,770.00	275,080.00	275,080.00
	TOTAL 3305	**Estudios e investigaciones.**				**75,819.50**	**1,353,446.50**	**463,563.00**	**889,883.50**	**965,703.00**
01/04/08	3409	RC BIS-036	CCI	HERRAMIENTAS DE HARDWARE Y SOFTWARE P/USO DE UACM.	1,737,642.27	287,387.04	1,450,255.23	1,450,174.73	80.50	287,467.54
	TOTAL 3409					**287,387.04**	**1,450,255.23**	**1,450,174.73**	**80.50**	**287,467.54**
03/03/08	3505	RS-083/08	COC	ADECUACIÓN DEL AIRE ACONDICIONADO	47,602.88	-	47,602.88		47,602.88	47,602.88
31/03/08	3505	RS-109/08	SERV DE INST.	PC SERVICIO DE INSTALACIÓN Y MANTENIMIENTO DE ALERTA SISMICA.	1,000,000.00	1,000,000.00	-	-	-	1,000,000.00
	TOTAL 3505	**Instalaciones**				**1,000,000.00**	**47,602.88**	**-**	**47,602.88**	**1,047,602.88**
02/09/08	3606	RS-216	PUB .	PARA REALIZAR TRABAJOS DE REVISIDN DE TEXTO Y TRADUCCIONES	555,890.75	555,890.75	-	-	-	555,890.75
02/09/08	3606	RS-242	CDCYEU	SERVICIO DE COCIDO CON HILO DE MIL LIBROS 24 DE SEPTIEMBRE	6,500.00	6,500.00	-	-	-	6,500.00
	TOTAL 3606					**562,390.75**	-	-	-	**562,390.75**
02/09/08	3802	RS-119	CDCYEU	EVENTOS PROGRAMADOS EN DIFERENTES SEDES DE L UACM	76,532.50	76,532.50	-	-	-	76,532.50
28/07/08	3802	RS-194/08	CSE	PRESTADOR PARA TALLERES DEPORTIVOS Y RECREATIVOS	46,690.00	46,690.00	-	-	-	46,690.00
28/07/08	3802	RS-195/08	CA	PRESTADOR P/TALLERES DEPORTIVOS Y RECREATIVOS P/PLANTELES	230,230.00	230,230.00	-	-	-	230,230.00
	3802	RS-205	CDCYEU	RENTA DE AUTOBUS FOLKLORICO 2-7 AGO EDO TABASCO	14,000.00	-	14,000.00	14,000.00	-	-
01/08/08	3802	RS-209	CDFYEU	LOGISTICOS AL MES DE AGOSTO P/DIFERENTES SEDES UACM	48,760.00	28,875.00	19,885.00	19,885.00	-	28,875.00
21/08/08	3802	RS-210	CDFYEU	REALIZACION DE EVENTOS INBA A PARTIR 29-AGOSTO 2008	94,850.00	94,850.00	-	-	-	94,850.00
25/08/08	3802	RS-213	CDCYEU	LOGISTICOS PARA EVENTOS PROGRAMADOS P/SEPTIEMBRE 08	76,810.00	35,985.00	40,825.00	-	40,825.00	76,810.00
02/09/08	3802	RS-215	DIF	PRESTADORES PARA REALIZAR PRESENTACIONES EN LAS SEDES DE LA UACM.	274,600.00	274,600.00	-	-	-	274,600.00
19/09/08	3802	RS-237	PUB	SERVICIOS DE BOCADILLOS INTERNACIONALES PARA 80 PERSONAS Y 150 PERSONAS	17,192.50	17,192.50	-	-	-	17,192.50
19/09/08	3802	RS-241	DIF	LOGISTICOS PARA COMPAÑÍA NACIONAL DE DANZA DE NIEVES PANIAGUA	15,870.00	15,870.00	-	-	-	15,870.00

083

Universidad Autónoma de la Ciudad de México UACM

DEFINITIVO

FONDO

PRESUPUESTO COMPROMETIDO AL 30 DE SEPTIEMBRE DE 2008

3000 "SERVICIOS GENERALES"

FECHA	PARTIDA	REF.	ÁREA	BIEN ó SERVICIO	IMPORTE	NO DOCUMENTADO	CONTRATADO	EJERCIDO	DOCUMENTADO	COMPROMISO
	TOTAL 3802					**820,825.00**	**74,710.00**	**33,885.00**	**40,825.00**	**861,650.00**
01/08/08	3803	RS-201	CSE	10,000 PULSERAS P/ESTUDIANTES UACM GENERACION 2008-II	17,250.00	-	17,250.00	17,250.00	-	-
01/08/08	3803	RS-202	CDFYEU	ENCAPSULADO 38 CARTELES EN BASTIDOR DE MADERA 21-AGO	23,100.00	14,521.00	8,579.00	8,579.00	-	14,521.00
01/08/08	3803	RS-206	CDFYEU	BOLETOS DE AVION Y HOSPEDAJE S/ACUERDO CU/OR-04/08	80,000.00	51,910.75	28,089.25	28,089.25	-	51,910.75
03/09/08	3803	RS-208	CDCYEU	LOGISTICOS PARA VIII CONGRESO INTERNACIONAL HIDROGENO DEL 24-26 DE SEPT.	120,000.00	104,360.00	15,640.00	15,640.00	-	104,360.00
04/09/08	3803	RS-217	DIF	PRESTADOR DE SERVICIOS PARA TALLERES TRABAJOS DE ORGANIZACIÓN, CURADURIA.	473,049.05	471,324.05	1,725.00	1,725.00	-	471,324.05
04/09/08	3803	RS-219	CDCYEU	GASTOS A COMPROBAR DE PEDRO LEON ROSAS PARA XXX FERIA DEL LIBRO	13,597.80	10,597.80	3,000.00	3,000.00	-	10,597.80
09/09/08	3803	RS-221	CDCYEU	ELABORACION DE VINILONAS PARA CUBRIR EVENTOS EN SEDES DE LA UACM.	6,000.00	1,045.80	4,954.20	4,954.20	-	1,045.80
17/09/08	3803	RS-236	CDCYEU	COMPRA DE 3 PASAJES AEREOS MEX-WASHINGTON-MEX DEL 24 AL 28 DE SEP.	25,532.50	8,332.81	17,199.69	17,199.69	-	8,332.81
02/09/08	3803	RS BIS-21	CDCYEU	MATERIAL PARA FERIAS DEL LIBRO LOCALES COMO FORANEOS	30,000.00	30,000.00	-	-	-	30,000.00
	TOTAL 3803					**692,092.21**	**96,437.14**	**96,437.14**	-	**692,092.21**
TOTAL	**3000**	**SERVICIOS GENERALES**				**3,438,514.50**	**3,022,451.75**	**2,044,059.87**	**978,391.88**	**4,416,906.38**

084

Universidad Autónoma de la Ciudad de México
Nada Humano me es ajeno

UACM

DEFINITIVO

FONDO

PRESUPUESTO COMPROMETIDO AL 30 DE SEPTIEMBRE DE 2008

4000 "AYUDAS , SUBSIDIOS Y TRANSFERENCIAS"

FECHA	PARTIDA	REF.	ÁREA	BIEN ó SERVICIO	IMPORTE	NO DOCUMENTADO	CONTRATADO	EJERCIDO	DOCUMENTADO	COMPROMISO
03/03/08	4105	RC-353	CSE	ADQUISICIONES DE MATERIALES Y BIENES P/DESARROLLO DE PROYECTOS ESTUDIANTILES.	193,229.27	-	193,229.27	193,229.27	-	-
02/09/08	4105	RS-214	CSE	PASAJE AEREO PARA SERGIO CARBAJAL AL 1ER. CONVOCATORIA DE PROYECTOS ESTUDIANTILES.	6,500.00	28.59	6,471.41	6,471.41	-	28.59
	TOTAL 4105	Ayudas culturales y sociales.				28.59	199,700.68	199,700.68	-	28.59
TOTAL	4000	AYUDAS SUBSIDIOS Y TRANSFERENCIAS				28.59	199,700.68	199,700.68	-	28.59

085

Universidad Autónoma de la Ciudad de México
Nada Humano me es ajeno

UACM

DEFINITIVO

FONDO
PRESUPUESTO COMPROMETIDO AL 30 DE SEPTIEMBRE DE 2008
5000 "BIENES MUEBLES E INMUEBLES"

FECHA	PARTIDA	REF.	ÁREA	BIEN ó SERVICIO	IMPORTE	NO DOCUMENTADO	CONTRATADO	EJERCIDO	DOCUMENTADO	COMPROMISO
23/04/08	5101	RC-036	CORD. OBRAS	BIENES PARA LAS SEDES DE LA UACM	817,295.34	-	817,295.34	817,295.34	-	-
1/08/08	5101	RC-129	COC	MOBILIARIO P/SERVICIO COMUNIDAD ESTUDIANTIL 2008-II UACM	1,989,937.00	1,989,937.00	-	-	-	1,989,937.00
	TOTAL 5101	**Mobiliario**				**1,989,937.00**	**817,295.34**	**817,295.34**	**-**	**1,989,937.00**
03/03/08	5102	RC-021	PC	COMPRA DE EXTINTORES	563,630.72	-	563,630.72	-	563,630.72	563,630.72
03/03/08	5102	RC-034	RM	ROTAFOLIOS, CAFETERAS, FAX Y GRABADOR DE DVD	82,820.64	-	82,820.64	80,065.24	2,755.40	2,755.40
	TOTAL 5102	**Equipo de administración**				**-**	**646,451.36**	**80,065.24**	**566,386.12**	**566,386.12**
03/03/08	5103	RC-035	RM	COMPRA DE MICROFONOS, AMPLIFICADOR, BOCINAS, REPRODUCTOR.	754,178.63	-	754,178.63	548,397.63	205,781.00	205,781.00
	TOTAL 5103	**Equipo educacional y recreativo**				**-**	**754,178.63**	**548,397.63**	**205,781.00**	**205,781.00**
04/10/08	5204	RC-053	CCI	COMPRA DE HERRAMIENTAS DE HARDWARE Y SOFTWARE PARA UACM.	7,210,829.47	417,298.17	6,793,531.30	-	6,793,531.30	7,210,829.47
06/02/08	5204	RC-063	COC	COMPRA DE SISTEMAS DE SEGURIDAD PARA PROTECCIÓN DE OBRAS EN C. VLADY.	95,000.00	95,000.00	-	-	-	95,000.00
	TOTAL 5204	**Equipos y Aparatos de comunicaciones y Telecomunicaciones.**				**512,298.17**	**6,793,531.30**	**-**	**6,793,531.30**	**7,305,829.47**
05/16/08	5205	RC-083	COC	EQUIPOS DE EMERGENCIA Y TENSÓN REGULADA P/DV, CH, CL	1,500,000.00	1,500,000.00	-	-	-	1,500,000.00
	TOTAL 5205	**Maquinaria y equipo de eléctrico.**				**1,500,000.00**	**-**	**-**	**-**	**1,500,000.00**
04/10/08	5206	RC-054	CCI	COMPRA DE HERRAMIENTAS DE HARDWARE Y SOFTWARE PARA UACM.	3,208,891.69	-	3,208,891.69	3,208,891.69	-	-
	TOTAL 5206	**Bienes informaticos.**				**-**	**3,208,891.69**	**3,208,891.69**	**-**	**-**
07/02/08	5401	RC-107	CCYT	EQUIPOS DE LABORATORIO PARA IMPLEMENTACIÓN DE PRÁCTICAS DE LABORATORIO.	3,780,000.00	3,780,000.00	-	-	-	3,780,000.00
08/18/08	5401	RC-132	LAB.BIO	EQUIPOS P/LABORATORIO DE QUÍMICA P/ESTUDIANTES UACM	350,000.00	350,000.00	-	-	-	350,000.00
	TOTAL 5401					**4,130,000.00**	**-**	**-**	**-**	**4,130,000.00**
08/01/08	5501	RC-073	CDCYEU	PATIN MANUAL CORTO DE CAP. DE CARGA 2.5 TONELADAS	5,000.00	5,000.00	-	-	-	5,000.00
	TOTAL 5501	**Herramientas y Maquinas-Herramienta.**				**5,000.00**	**-**	**-**	**-**	**5,000.00**
	TOTAL	**T 5000**	**BIENES MUEBLES E INMUEBLES**			**8,137,235.17**	**12,220,348.32**	**4,654,649.90**	**7,565,698.42**	**FALSO**

086

FONDO

PRESUPUESTO COMPROMETIDO AL 30 DE SEPTIEMBRE DE 2008

6000 "OBRAS PUBLICAS POR CONTRATO"

FECHA	PARTIDA	REF.	ÁREA	BIEN ó SERVICIO	IMPORTE	NO DOCUMENTADO	CONTRATADO	EJERCIDO	DOCUMENTADO	COMPROMISO
21/09/07	6100	RSO-001/07	PLANTEL SLT	ESTUDIO DE MECÁNICA DE SUELO,VERIFICACIÓN ESTRATÉG	38,000.00		37,984.50	37,984.50	-	-
08/04/08	6100	RSO-001/08	PLANTEL SLT	PROYECTO EJECUTIVO PARA EDIFICIO DE ADMINISTRACIÓN	1,000,000.00	1,000,000.00	-	-	-	1,000,000.00
08/04/08	6100	RSO-002/08	PLANTEL SLT	PROYECTO EJECUTIVO PARA CAFETERIAS COMEDOR CENTI	650,000.00	650,000.00	-	-	-	650,000.00
21/09/07	6100	RSO-003/07	PLANTEL SLT	CALCULO ESTRUCTURAL, REALIZA CALCULO DE ESTUDIO ES	70,000.00	70,000.00			-	70,000.00
21/09/07	6100	RSO-006/07	PLANTEL SLT	SUMINISTRO Y APLICACION DE PINTURA ANTIDERRAPANTE I	150,000.00		141,627.56	141,627.56	-	-
21/09/07	6100	RSO-007/07	PLANTEL DEL VA	CONSTRUCCION DE REFUERZO ESTRUCTURAL EN AUDITOR	20,000.00		19,890.00	19,890.00	-	-
21/09/07	6100	RSO-008/07	PLANTEL DEL VA	ELABORACION DE ESTUDIOS Y PROYECTOS P/CORRECCIÓN	70,000.00		69,971.00	69,971.00	-	-
21/09/07	6100	RSO-009/07	PLANTEL DEL VA	MANTO A LAS FACHADAS OTE. Y PTE.	150,000.00		144,990.54	144,990.54	-	-
21/09/07	6100	RSO-011/07	PLANTEL CL	CL ELABORACIÓN DE ESTUDIO Y PROY. P/CORRECCIÓN DE F	50,000.00		48,949.75	48,949.75	-	-
21/09/07	6100	RSO-012/07	PLANTEL CL	CL CONSTRUCCIÓN DE RED DE DRENAJE QUE SUSTITUYE A	1,000,000.00	1,000,000.00			-	1,000,000.00
21/09/07	6100	RSO-013/07	PLANTEL CL	CL APLICACIÓN DE PINTURA EN MUROS DEL PLANTEL	500,000.00		322,409.37	322,409.37	-	-
21/09/07	6100	RSO-014/07	PLANTEL CL	CL CALCULO ESTRUCTURAL PARA TALLERES	30,000.00		29,670.00	29,670.00	-	-
21/09/07	6100	RSO-015/07	PLANTEL CL	CL ESTUDIO DE MECÁNICA DE SUELOS P/AULAS Y LABORATO	150,000.00		148,979.51	148,979.51	-	-
21/09/07	6100	RSO-016/07	PLANTEL CL	CL ELABORACIÓN DE DICTAMEN ESTRUCTURAL BIBLIOTECA	150,000.00		144,672.30	144,672.30	-	-
21/09/07	6100	RSO-017/07	PLANTEL C H	CH IMPERMEABILIZACIÓN DE AZOTEAS EN LOS EDIF.FRAY 92	43,000.00		41,463.54	41,463.54	-	-
21/09/07	6100	RSO-018/07	PLANTEL C H	CH CANCELERIA DE ALUMINIO EN FRAY SERVANDO 99	200,000.00	200,000.00			-	200,000.00
21/09/07	6100	RSO-019/07	PLANTEL C H	CH CALCULO ESTRUCTURAL P/PUENTE PEATONAL	80,000.00	80,000.00			-	80,000.00
21/09/07	6100	RSO-020/07	PLANTEL C H	CH COMPLEMENTO DE MECÁNICA DE SUELOS	30,000.00		21,850.00	21,850.00	-	-
21/09/07	6100	RSO-021/07	OBRAS	COC SUMINISTRO Y COLOCACIÓN DE CANCELERÍA	500,000.00		494,567.85	494,567.87	- 0.02	- 0.02
21/09/07	6100	RSO-023/07	OBRAS	COC CALCULO,SUMINISTRO Y COLOCACIÓN DE DOMO	300,000.00	300,000.00			-	300,000.00
28/09/07	6100	RSO-026/07	PLANTEL C H	CONTRUCCIÓN DEL PUENTE DE INTERCOMUNICACIÓN FRAY SERVANDO	6,000,000.00	-	5,592,240.15	5,592,230.38	9.77	- 9.77
28/09/07	6100	RSO-027/07	PLANTEL SLT	CONSTRUCCION DE TEATRO SEMICUBIERTO EL AGORA	5,000,000.00		4,218,132.01	3,510,313.44	707,818.57	707,818.57
21/09/07	6100	RSO-028/07	PLANTEL CL	CL ESTUDIO P/REMODELACIÓN Y ADAPTACION DE ÁREAS VE	150,000.00	150,000.00			-	150,000.00
	TOTAL 6100	Obras Publicas por Contrato				3,450,000.00	11,477,398.88	10,769,569.76	707,828.32	4,157,828.32
	TOTAL	T 6000	OBRAS PÚBLICAS POR CONTRATO			3,450,000.00	11,477,398.88	10,769,569.76	707,828.32	4,157,828.32

TOTAL FONDO	24,883,429.75	29,137,176.53	18,991,297.33	10,146,879.20	17,583,850.13
GRAN TOTAL	56,649,170.92	53,007,839.16	467,462,311.67	260,032,733.19	299,206,445.29

ELABORÓ

C.P. CARLOS GARCÍA MEJÍA
ÁREA DE REVISIÓN, CODIFICACIÓN, REGISTRO Y TRÁMITE

REVISÓ

C. GERARDO MONDRAGÓN CRUZ
OPERACION PRESUPUESTAL

AUTORIZÓ

LIC. RAFAEL BALDERRAMA RAMÍREZ
ENCARGADO DEL DESPACHO DE LA TESORERÍA

087

DEFINITIVO

Universidad Autónoma de la Ciudad de México

Nada Humano me es ajeno

UACM

RELACIÓN DE APORTACIONES DEL GOBIERNO DEL D. F. AL 30 DE SEPTIEMBRE DE 2008

(PESOS CON DOS DECIMALES)

ANEXO NÚM. 14

CUENTAS POR LIQUIDAR CERTIFICADAS A AGOSTO 2008	435,282,772.00
CUENTA POR LIQUIDAR No. 10 MES DE SEPTIEMBRE	54,653,975.00
RECURSOS FEDERALES G.D.F.	33,333,000.00
APORTACIONES AL 30 DE SEPTIEMBRE DE 2008	523,269,747.00

BALANZA DE COMPROBACION

TESORERIA DE LA UACM
Balanza de Comprobación

DEFINITIVO

Ejercicio : 2008

R.F.C. : UAC-010426-9S9

De la Cuenta 1101 a la 6400-6408-5402-2007

De Septiembre a Septiembre

Cuenta Contable		N	Saldo Inicial	Cargos	Abonos	Saldo Final
1101	FONDO REVOLVENTE	D	233,500.00	6,000.00	10,020.55	229,479.45
1101-0001	TESORERIA	D	35,000.00	0.00	0.00	35,000.00
1101-0002	RECTORIA UACM	D	3,000.00	0.00	0.00	3,000.00
1101-0004	DIFUSION CULTURAL Y EXT UNIVERSITARIA	D	8,000.00	0.00	6,020.55	1,979.45
1101-0005	SEDE CENTRO HISTORICO	D	12,000.00	0.00	0.00	12,000.00
1101-0006	SEDE CASA LIBERTAD	D	12,000.00	0.00	0.00	12,000.00
1101-0007	COORDINACION ACADEMICA	D	3,500.00	0.00	0.00	3,500.00
1101-0008	SUBDIR DE RECURSOS MATERIALES	D	20,000.00	0.00	0.00	20,000.00
1101-0009	SEDE DEL VALLE	D	12,000.00	0.00	0.00	12,000.00
1101-0010	SEDE SAN LORENZO TEZONCO	D	12,000.00	0.00	0.00	12,000.00
1101-0013	SEDE CASA TALAVERA	D	3,000.00	0.00	0.00	3,000.00
1101-0015	COORDINACION PESCER	D	3,000.00	0.00	0.00	3,000.00
1101-0016	COMUNICACION E INFORMATICA	D	4,000.00	3,000.00	4,000.00	3,000.00
1101-0017	COORDINACION DE SERVICIOS ESTUDIANTILES	D	5,000.00	0.00	0.00	5,000.00
1101-0018	COORDINACION DE CERTIFICACION	D	3,000.00	0.00	0.00	3,000.00
1101-0020	COORD DE OBRAS Y CONSERVACION	D	30,000.00	0.00	0.00	30,000.00
1101-0021	COORDINACION DE PLANEACION	D	2,000.00	0.00	0.00	2,000.00
1101-0022	CONTRALORIA GENERAL	D	3,000.00	0.00	0.00	3,000.00
1101-0023	OFICINA DEL ABOGADO GENERAL	D	3,000.00	0.00	0.00	3,000.00
1101-0024	COMEDORES DE LA UACM	D	30,000.00	0.00	0.00	30,000.00
1101-0025	SEDE GUSTAVO A. MADERO	D	12,000.00	0.00	0.00	12,000.00
1101-0026	SERVICIOS GENERALES	D	10,000.00	0.00	0.00	10,000.00
1101-0027	COORDINACION DE BIBLIOTECAS	D	5,000.00	0.00	0.00	5,000.00
1101-0028	COORD DE PROYECTOS DE ENLACE COMUNITARIO	D	3,000.00	0.00	0.00	3,000.00
1101-0029	PROGRAMA AMBIENTAL	D	0.00	3,000.00	0.00	3,000.00
1102	BANCOS	D	158,974,001.93	1173,068,968.63	1173,798,457.41	158,244,513.15
1102-10	BBVA BANCOMER S.A. CUENTA 0154128907 (FONDO)	D	67,630,638.74	73,213,292.00	91,958,513.73	48,885,417.01
1102-11	HSBC CTA 04039519004 (FONDO INSTITUCIONAL)	D	70,887.56	0.00	2,699.49	68,188.07
1102-12	HSBC CTA 04039519061 (FONDO INSTITUCIONAL)	D	67,950.20	0.00	67,950.20	0.00
1102-13	HSBC CTA 04039519079 (FONDO INSTITUCIONAL)	D	18,350.08	0.00	0.00	18,350.08
1102-14	HSBC CTA 04039519087 (FONDO INSTITUCIONAL)	D	0.01	0.00	0.00	0.01
1102-15	HSBC CTA 04041147265 (FONDO INSTITUCIONAL)	D	423,375.16	0.00	5,381.40	417,993.76
1102-16	HSBC CTA 04041147273 (FONDO INSTITUCIONAL)	D	3,297.49	0.00	3,297.49	0.00
1102-17	HSBC CTA 04041147281 (FONDO INSTITUCIONAL)	D	114,695.40	0.00	0.00	114,695.40
1102-18	HSBC CTA 04041147299 (FONDO INSTITUCIONAL)	D	8,874.87	0.00	8,874.87	0.00
1102-19	BBVA BANCOMER S.A. CTA 0157884818 (REC FEDERALES)	D	33,333,000.00	216,550.51	917,868.19	32,631,682.32
1102-4	BBVA BANCOMER S.A. CTA 0101671162 (S.A.R.)	D	0.00	3,078,860.51	3,078,860.51	0.00
1102-7	BBVA BANCOMER S.A. CTA 146468756 (OPERACION)	D	9,605.01	594,964,857.04	594,494,048.27	480,413.78

DEFINITIVO

TESORERIA DE LA UACM
Balanza de Comprobación

Ejercicio : 2008

R.F.C. : UAC-010426-9S9

De la Cuenta 1101 a la 6400-6408-5402-2007

De Septiembre a Septiembre

Cuenta Contable		N	Saldo Inicial	Cargos	Abonos	Saldo Final
1102-8	BBVA BANCOMER S.A. CTA 146420451 (NOMINA)	D	493,327.41	32,237,053.02	32,302,607.71	427,772.72
1102-9	BBVA BANCOMER S.A. CONTRATO 1349296514 (INVERSIONES)	D	56,800,000.00	469,358,355.55	450,958,355.55	75,200,000.00
1104	DEUDORES DIVERSOS	D	441,245.45	254,985.07	159,758.09	536,472.43
1104-0005	GLORIA IÑIGUEZ RAMOS	D	18,822.92	8,983.20	14,718.60	13,087.52
1104-0046	JUAN CARLOS BARRANCO AMADOR	D	0.00	1,734.00	1,734.00	0.00
1104-0052	MARIA TERESA PALAO MENDOZA	D	15,000.00	0.00	0.00	15,000.00
1104-0054	MARIA ROSA CATALDO ARRIAGADA	D	25,688.00	34,000.00	0.00	59,688.00
1104-0058	GUY PIERRE ARNAUX	D	7,879.92	0.00	0.00	7,879.92
1104-0089	MARIA RODRIGUEZ SALAZAR	D	27,636.56	0.00	27,137.07	499.49
1104-0116	PAUL RAMIREZ VAZQUEZ	D	-46.72	0.00	0.00	-46.72
1104-0135	JOSE PEDRO DE LEON ROSAS	D	9,120.00	0.00	0.00	9,120.00
1104-0150	OSCAR GONZALEZ CESAR	D	6,500.00	0.00	0.00	6,500.00
1104-0158	LUIS MANUEL AGUILAR COLIN	D	35,445.00	0.00	0.00	35,445.00
1104-0179	MARIA DEL PILAR LOPEZ MARTINEZ	D	3,375.10	0.00	3,375.10	0.00
1104-0197	CATALINA TREVILLA ROMAN	D	0.00	50,000.00	0.00	50,000.00
1104-0199	NUBIA YURIDIA GOMEZ HERNANDEZ	D	50,000.00	0.00	21,541.86	28,458.14
1104-0204	JOSE DE JESUS OLIVARES TREJO	D	95,249.64	0.00	0.00	95,249.64
1104-0249	SARA REYNA RETANA MARTINEZ	D	56,590.58	160,267.87	76,944.88	139,913.57
1104-0279	ALBERTO GARCIA QUIROZ	D	26,501.45	0.00	0.00	26,501.45
1104-0316	OSVELIA BARRERA PEREDO	D	12,000.00	0.00	6,900.58	5,099.42
1104-0320	MARIA GARCIA ACOSTA	D	12,024.66	0.00	0.00	12,024.66
1104-0321	CLAUDIA DANIELA MARINO PANTUSA	D	10,751.63	0.00	0.00	10,751.63
1104-0322	NORMA MOGROVEJO AQUISE	D	7,063.73	0.00	0.00	7,063.73
1104-0323	MARIA DEL CARMEN DIAZ VAZQUEZ	D	7,483.73	0.00	7,406.00	77.73
1104-0325	SILVIA AURORA MONTALVO GONZALEZ	D	14,159.25	0.00	0.00	14,159.25
1105	DEPOSITOS EN GARANTIA	D	4,039.58	0.00	0.00	4,039.58
1105-0001	DEPOSITO DE ARRENDAMIENTO E. IZTAP 374	D	4,039.58	0.00	0.00	4,039.58
1106	ALMACEN	D	2,724,631.13	3,164,075.80	1,266,834.20	4,621,872.73
1106-2101	MATERIALES Y UTILES DE OFICINA	D	453,688.86	594,842.77	92,564.04	955,967.59
1106-2102	MATERIAL DE LIMPIEZA	D	706,994.78	177,684.89	111,170.61	773,509.06
1106-2103	MAT. DIDACTICO Y DE APOYO INF.	D	0.00	405,348.03	405,348.03	0.00
1106-2105	MAT. Y UTILES DE IMPRESION	D	990,074.19	0.00	86,775.58	903,298.61
1106-2106	MAT. Y UTILES P/PROC. EN EQ. Y B. INF	D	535,844.73	1,637,551.70	260,607.07	1,912,789.36
1106-2201	ALIMENTACION DE PERSONAS	D	11,969.69	11,760.00	11,853.77	11,875.92
1106-2203	UTENSILIOS P/SERV. DE ALIMENTACION	D	17,888.59	34,157.60	14,495.95	37,550.24
1106-2501	SUSTANCIAS QUIMICAS	D	0.00	63,427.13	63,427.13	0.00
1106-2505	MAT. ACCES Y SUM. DE LABORATORIO	D	8,170.29	219,503.93	203,280.30	24,393.92
1106-2701	VESTUARIO, UNIFORMES Y BLANCOS	D	0.00	6,882.75	6,882.75	0.00
1106-2702	PRENDAS DE PROTECCION	D	0.00	2,488.03	0.00	2,488.03
1106-2703	ARTICULOS DEPORTIVOS	D	0.00	10,428.97	10,428.97	0.00
1107	PAGOS ANTICIPADOS	D	4,275,493.99	0.01	642,581.35	3,632,912.65
1107-0009	EGOMAR CONSTRUCCIONES S.A. DE C.V.	D	84,469.49	0.02	84,469.51	0.00
1107-0012	BUFFETE INDUSTRIAL DE MANUFACTURAS METALMECANICAS SA DE CV	D	491,608.23	0.00	279,262.67	212,345.56
1107-0013	MARCO ANTONIO RIVERA VARELA	D	0.01	-0.01	0.00	0.00
1107-0014	ROMANA RAMIREZ ALVA Y/O MONTAJES DINAMICOS	D	4,549.33	0.00	4,549.33	0.00
1107-0015	JV INGENIERIA S.A. DE C.V.	D	23,801.44	0.00	0.00	23,801.44

TESORERIA DE LA UACM
Balanza de Comprobación

DEFINITIVO

Ejercicio : 2008

R.F.C. : UAC-010426-9S9

De la Cuenta 1101 a la 6400-6408-5402-2007

De Septiembre a Septiembre

Cuenta Contable		N	Saldo Inicial	Cargos	Abonos	Saldo Final
1107-0016	EURIPIDES CRUZ CASTRO	D	274,299.84	0.00	274,299.84	0.00
1107-0017	GRUPO SWAGGER S.A. DE C.V.	D	3,396,765.65	0.00	0.00	3,396,765.65
1201	TERRENOS	D	216,054,675.44	0.00	0.00	216,054,675.44
1201-0001	FRAY SERVANDO TERESA DE MIER 99	D	6,264,659.10	0.00	0.00	6,264,659.10
1201-0003	PREDIO I SAN LORENZO	D	98,806,530.15	0.00	0.00	98,806,530.15
1201-0004	PREDIO II SAN LORENZO	D	110,983,486.19	0.00	0.00	110,983,486.19
1202	EDIFICIOS	D	31,060,583.58	0.00	0.00	31,060,583.58
1202-0001	FRAY SERV. TERESA DE MIER¦99	D	16,446,581.58	0.00	0.00	16,446,581.58
1202-0002	FRAY SERV. TERESA DE MIER¦92	D	14,614,002.00	0.00	0.00	14,614,002.00
1203	MOBILIARIO Y EQUIPO	D	54,482,220.33	1,661,500.72	0.00	56,143,721.05
1203-5101	MOBILIARIO	D	43,138,821.10	917,868.19	0.00	44,056,689.29
1203-5101-2002	MOBILIARIO EJERCICIO 2002	D	4,017,649.92	0.00	0.00	4,017,649.92
1203-5101-2003	MOBILIARIO EJERCICIO 2003	D	4,585,507.33	0.00	0.00	4,585,507.33
1203-5101-2004	MOBILIARIO EJERCICIO 2004	D	9,671,388.33	0.00	0.00	9,671,388.33
1203-5101-2005	MOBILIARIO EJERCICIO 2005	D	6,036,365.94	0.00	0.00	6,036,365.94
1203-5101-2006	MOBILIARIO EJERCICIO 2006	D	5,962,134.52	0.00	0.00	5,962,134.52
1203-5101-2007	MOBILIARIO EJERCICIO 2007	D	12,027,125.32	0.00	0.00	12,027,125.32
1203-5101-2008	MOBILIARIO EJERCICIO 2008	D	838,649.74	917,868.19	0.00	1,756,517.93
1203-5102	EQUIPO DE ADMINISTRACION	D	5,286,318.13	201,566.23	0.00	5,487,884.36
1203-5102-2002	EQUIPO DE ADMON. EJERCICIO 2002	D	519,901.55	0.00	0.00	519,901.55
1203-5102-2003	EQUIPO DE ADMON. EJERCICIO 2003	D	94,589.67	0.00	0.00	94,589.67
1203-5102-2004	EQUIPO DE ADMON EJERCICIO 2004	D	1,024,892.10	0.00	0.00	1,024,892.10
1203-5102-2005	EQUIPO DE ADMON EJERCICIO 2005	D	103,555.13	0.00	0.00	103,555.13
1203-5102-2006	EQUIPO DE ADMON EJERCICIO 2006	D	368,546.69	0.00	0.00	368,546.69
1203-5102-2007	EQUIPO DE ADMON EJERCICIO 2007	D	2,786,073.73	0.00	0.00	2,786,073.73
1203-5102-2008	EQUIPO DE ADMON EJERCICIO 2008	D	388,759.26	201,566.23	0.00	590,325.49
1203-5103	EQUIPO EDUCATIVO Y RECREATIVO	D	5,950,783.08	542,066.30	0.00	6,492,849.38
1203-5103-2002	EQ. EDUCATIVO Y RECREAT. EJERC. 2002	D	1,280,553.55	0.00	0.00	1,280,553.55
1203-5103-2003	EQ. EDUCATIVO Y RECREAT. EJERC. 2003	D	264,338.26	0.00	0.00	264,338.26
1203-5103-2004	EQ. EDUCATIVO Y RECREAT. EJERC. 2004	D	1,142,755.46	0.00	0.00	1,142,755.46
1203-5103-2005	EQ. EDUCATIVO Y RECREAT. EJERC. 2005	D	127,509.44	0.00	0.00	127,509.44
1203-5103-2006	EQ. EDUCATIVO Y RECREAT. EJERC. 2006	D	1,586,510.61	0.00	0.00	1,586,510.61
1203-5103-2007	EQ. EDUCATIVO Y RECREAT. EJERC. 2007	D	1,542,784.43	0.00	0.00	1,542,784.43
1203-5103-2008	EQ. EDUCATIVO Y RECREAT. EJERC. 2008	D	6,331.33	542,066.30	0.00	548,397.63
1203-5104	BIENES ARTISTICOS Y CULTURALES	D	106,298.02	0.00	0.00	106,298.02
1203-5104-2004	BIENES ARTISTICOS Y CULTURALES EJER.2004	D	63,080.03	0.00	0.00	63,080.03
1203-5104-2005	BIENES ARTISTICOS Y CULTURALES EJER.2005	D	43,217.99	0.00	0.00	43,217.99
1204	MAQUINARIA Y EQUIPO	D	42,088,340.42	0.00	0.00	42,088,340.42
1204-5201	MAQUINARIA Y EQUIPO AGROPECUARIO	D	15,157.00	0.00	0.00	15,157.00
1204-5201-2006	MAQ Y EQUIPO AGROPECUARIO EJER 2006	D	15,157.00	0.00	0.00	15,157.00
1204-5202	MAQUINARIA Y EQUIPO	D	515,797.82	0.00	0.00	515,797.82
1204-5202-2002	MAQ. Y EQ. INDUST. EJERC. 2002	D	7,896.29	0.00	0.00	7,896.29
1204-5202-2003	MAQ. Y EQ. INDUST. EJERC. 2003	D	5,060.00	0.00	0.00	5,060.00
1204-5202-2004	MAQ. Y EQ. INDUST EJER 2004	D	85,081.97	0.00	0.00	85,081.97
1204-5202-2005	MAQ. Y EQ. INDUST EJER 2005	D	10,430.15	0.00	0.00	10,430.15
1204-5202-2006	MAQ. Y EQ. INDUST EJER 2006	D	395,219.91	0.00	0.00	395,219.91
1204-5202-2007	MAQ. Y EQ. INDUST EJER 2007	D	12,109.50	0.00	0.00	12,109.50
1204-5204	EQ. Y APARATOS DE COMUNICACION	D	31,320,104.49	0.00	0.00	31,320,104.49
1204-5204-2002	EQ. Y APARATOS DE COM. 2002	D	473,451.78	0.00	0.00	473,451.78
1204-5204-2003	EQ. Y APARATOS DE COM. 2003	D	10,668.26	0.00	0.00	10,668.26

DEFINITIVO

TESORERIA DE LA UACM
Balanza de Comprobación

Ejercicio : 2008

R.F.C. : UAC-010426-9S9

De la Cuenta 1101 a la 6400-6408-5402-2007

De Septiembre a Septiembre

Cuenta Contable		N	Saldo Inicial	Cargos	Abonos	Saldo Final
1204-5204-2004	EQ. Y APARATOS DE COM. 2004	D	4,437,249.01	0.00	0.00	4,437,249.01
1204-5204-2005	EQ. Y APARATOS DE COM. 2005	D	334,943.96	0.00	0.00	334,943.96
1204-5204-2006	EQ. Y APARATOS DE COM. 2006	D	59,553.76	0.00	0.00	59,553.76
1204-5204-2007	EQ. Y APARATOS DE COM. 2007	D	26,004,237.72	0.00	0.00	26,004,237.72
1204-5205	MAQ Y EQ ELECTRICO Y ELECTRONICO	D	1,210,417.05	0.00	0.00	1,210,417.05
1204-5205-2004	MAQ Y EQ ELECTRICO Y ELECTRONICO EJER 2004	D	9,280.50	0.00	0.00	9,280.50
1204-5205-2005	MAQ Y EQ ELECTRICO Y ELECTRONICO EJER 2005	D	557,141.58	0.00	0.00	557,141.58
1204-5205-2006	MAQ Y EQ ELECTRICO Y ELECTRONICO EJER 2006	D	588,725.20	0.00	0.00	588,725.20
1204-5205-2007	MAQ Y EQ ELECTRICO Y ELECTRONICO EJER 2007	D	55,269.77	0.00	0.00	55,269.77
1204-5207	MAQUINARIA Y EQ. DIVERSO	D	499,558.16	0.00	0.00	499,558.16
1204-5207-2002	MAQ. Y EQ. DIVERSO EJERC.2002	D	342,728.75	0.00	0.00	342,728.75
1204-5207-2003	MAQ. Y EQ. DIVERSO EJERC. 2003	D	75,437.01	0.00	0.00	75,437.01
1204-5207-2006	MAQ. Y EQ. DIVERSO EJERC. 2006	D	81,392.40	0.00	0.00	81,392.40
1204-5501	HERRAMIENTAS Y MAQ-HERRAM	D	8,527,305.90	0.00	0.00	8,527,305.90
1204-5501-2002	HERRAM Y MAQ-HERRAM EJER 2002	D	32,307.53	0.00	0.00	32,307.53
1204-5501-2003	HERRAM Y MAQ-HERRAM EJER 2003	D	2,811.75	0.00	0.00	2,811.75
1204-5501-2004	HERRAM Y MAQ-HERRAM EJER 2004	D	2,776,022.51	0.00	0.00	2,776,022.51
1204-5501-2005	HERRAM Y MAQ-HERRAM EJER 2005	D	1,716,943.04	0.00	0.00	1,716,943.04
1204-5501-2007	HERRAM Y MAQ-HERRAM EJER 2007	D	3,999,221.07	0.00	0.00	3,999,221.07
1205	VEHICULOS Y EQUIPO DE TRANSPORTE	D	4,252,755.22	0.00	0.00	4,252,755.22
1205-5303	VEHICULOS Y EQ DEST A SERV PUB Y OPERAC DE PROG PUB	D	935,082.00	0.00	0.00	935,082.00
1205-5303-2004	VEHICULOS Y EQ P/SERV PUBLICOS	D	935,082.00	0.00	0.00	935,082.00
1205-5304	VEHICULOS P/SERVS. ADMIVOS.	D	3,317,673.22	0.00	0.00	3,317,673.22
1205-5304-2002	VEHICULOS SERVS ADMIVOS EJERC 2002	D	1,290,400.00	0.00	0.00	1,290,400.00
1205-5304-2003	VEHICULOS SERVS ADMIVOS EJERC 2003	D	250,000.00	0.00	0.00	250,000.00
1205-5304-2005	VEHICULOS SERVS ADMIVOS EJERC 2005	D	212,051.22	0.00	0.00	212,051.22
1205-5304-2007	VEHICULOS SERVS ADMIVOS EJERC 2007	D	1,565,222.00	0.00	0.00	1,565,222.00
1206	EQUIPO DE COMPUTO	D	50,736,451.20	2,902,597.24	0.00	53,639,048.44
1206-5206	BIENES INFORMATICOS	D	50,736,451.20	2,902,597.24	0.00	53,639,048.44
1206-5206-2002	BIENES INFORMATICOS EJERC.2002	D	11,756,324.20	0.00	0.00	11,756,324.20
1206-5206-2003	BIENES INFORMATICOS EJERC.2003	D	2,872,119.93	0.00	0.00	2,872,119.93
1206-5206-2004	BIENES INFORMATICOS EJERC.2004	D	6,694,868.75	0.00	0.00	6,694,868.75
1206-5206-2005	BIENES INFORMATICOS EJERC.2005	D	6,361,514.63	0.00	0.00	6,361,514.63
1206-5206-2006	BIENES INFORMATICOS EJERC.2006	D	9,255,228.34	0.00	0.00	9,255,228.34
1206-5206-2007	BIENES INFORMATICOS EJERC.2007	D	13,440,614.10	0.00	0.00	13,440,614.10
1206-5206-2008	BIENES INFORMATICOS EJERC.2008	D	355,781.25	2,902,597.24	0.00	3,258,378.49
1207	EQUIPO E INSTRUM. DE LABORATORIO	D	29,659,333.76	0.00	0.00	29,659,333.76
1207-5401	EQUIPO MEDICO Y DE LABORAT	D	29,337,992.20	0.00	0.00	29,337,992.20
1207-5401-2002	EQ. MEDICO Y DE LAB. EJERC 2002	D	207,466.36	0.00	0.00	207,466.36
1207-5401-2004	EQ. MEDICO Y DE LAB. EJERC 2004	D	4,885,471.40	0.00	0.00	4,885,471.40
1207-5401-2005	EQ. MEDICO Y DE LAB. EJERC 2005	D	14,045,415.54	0.00	0.00	14,045,415.54
1207-5401-2006	EQ. MEDICO Y DE LAB. EJERC 2006	D	2,345,562.11	0.00	0.00	2,345,562.11
1207-5401-2007	EQ. MEDICO Y DE LAB. EJERC 2007	D	7,854,076.79	0.00	0.00	7,854,076.79
1207-5402	INSTRUMENTAL MEDICO Y DE LABORATORIO	D	321,341.56	0.00	0.00	321,341.56
1207-5402-2005	INSTRUM MEDICO Y DE LAB EJER 2005	D	213,816.35	0.00	0.00	213,816.35

DEFINITIVO

TESORERIA DE LA UACM
Balanza de Comprobación

Ejercicio : 2008

R.F.C. : UAC-010426-9S9
De Septiembre a Septiembre

De la Cuenta 1101 a la 6400-6408-5402-2007

Cuenta Contable		N	Saldo Inicial	Cargos	Abonos	Saldo Final
1207-5402-2006	INSTRUM MEDICO Y DE LAB EJER 2006	D	28,276.65	0.00	0.00	28,276.65
1207-5402-2007	INSTRUM MEDICO Y DE LAB EJER 2007	D	79,248.56	0.00	0.00	79,248.56
1208	LIBROS REVISTAS Y COLECCIONES ARTISTICAS ACADEM Y CIENTIF	D	11,050,755.88	0.00	0.00	11,050,755.88
1208-2002	LIBROS REVISTAS Y COLECCIONES 2002	D	450,911.35	0.00	0.00	450,911.35
1208-2003	LIBROS REVISTAS Y COLECCIONES 2003	D	1,049,282.34	0.00	0.00	1,049,282.34
1208-2004	LIBROS REVISTAS Y COLECCIONES 2004	D	1,666,240.40	0.00	0.00	1,666,240.40
1208-2005	LIBROS REVISTAS Y COLECCIONES 2005	D	1,913,799.91	0.00	0.00	1,913,799.91
1208-2006	LIBROS REVISTAS Y COLECCIONES 2006	D	2,685,726.30	0.00	0.00	2,685,726.30
1208-2007	LIBROS REVISTAS Y COLECCIONES 2007	D	3,284,795.58	0.00	0.00	3,284,795.58
1210	OBRAS EN PROCESO	D	9,541,974.51	1,227,595.25	0.00	10,769,569.76
1210-0001	OBRAS EN PROCESO CENTRO HISTORICO	D	5,373,988.69	281,555.23	0.00	5,655,543.92
1210-0002	OBRAS EN PROCESO SAN LORENZO TEZONCO	D	2,759,049.95	930,875.55	0.00	3,689,925.50
1210-0003	OBRAS EN PROCESO DEL VALLE	D	407,142.61	0.00	0.00	407,142.61
1210-0004	OBRAS EN PROCESO CASA LIBERTAD	D	522,389.86	0.00	0.00	522,389.86
1210-0005	OBRAS EN PROCESO PESTALOZZI	D	479,403.40	15,164.47	0.00	494,567.87
2101	PROVEEDORES	A	1,517,781.54	2,245,920.87	3,209,673.74	2,481,534.41
2101-AASM701006PQ8	ALVAREZ SERVIN MANUEL	A	0.00	39,594.50	39,594.50	0.00
2101-ABA860521RF0	ABASTO BASICO, S.A. DE C.V.	A	0.00	2,442.60	14,356.60	11,914.00
2101-ACO000712QK7	ABASTECEDOR CORPORATIVO, S.A. DE C.V.	A	0.00	0.00	193,679.56	193,679.56
2101-ALA860227ID6	ACCESORIOS PARA LABORATORIOS, S.A. DE C.V.	A	2,519.81	0.00	0.00	2,519.81
2101-AMA580923ET2	ALFONSO MARHX, S.A. DE C.V.	A	133,372.40	133,372.40	0.00	0.00
2101-AME810601C56	ASEOINDUSTRIAL MEXICANA, S.A. DE C.V.	A	94,533.91	0.00	0.00	94,533.91
2101-AME900301TV3	ABASTECEDOR DE MATERIAL ELECTRICO, S.A. DE C.V.	A	614.47	0.00	0.00	614.47
2101-ANU930617MQ5	ASOCIACION NACIONAL DE UNIVERSIDADES E INSTITUCIONES DE EDUCACION SUPERIOR DE	A	585.00	0.00	0.00	585.00
2101-ASL050623L90	ACCESORIOS Y SUMINISTROS PARA LABORATORIO, SA DE CV	A	0.00	25,916.61	39,965.85	14,049.24
2101-AXO000000000	AXOLOTL S.A.	A	6,495.90	6,495.90	0.00	0.00
2101-BACD7207217E6	BASTIDA CONTRERAS ENRIQUE DANIEL	A	16,000.00	23,520.00	11,760.00	4,240.00
2101-BON950405LT2	BONDEX, S.A. DE C.V.	A	50,611.50	50,611.50	0.00	0.00
2101-CABL610917GWA	JOSE LUIS CABRERA BELTRAN	A	2,083.80	0.00	0.00	2,083.80
2101-CCO9909304G3	COMERCIALIZADORA COPAMEX, S.A. DE C.V.	A	172,477.00	172,477.00	0.00	0.00
2101-CCY000000000	COMERCIALIZADORA CYKA S.A.	A	0.00	8,343.11	8,343.11	0.00
2101-CIC8308165A4	CICOVISA, S.A. DE C.V.	A	0.00	0.00	1,063,773.00	1,063,773.00
2101-CID74112584A	CENTRO DE INVESTIGACION Y DOCENCIA ECONOMICAS, AC	A	0.00	0.00	18,620.00	18,620.00
2101-CJP981023PPA	CASA JUAN PABLOS, CENTRO CULTURAL, S.A. DE C.V.	A	1,085.00	1,085.00	0.00	0.00
2101-COL800201EN1	COLOFON, S.A. DE C.V.	A	0.00	43,634.50	43,634.50	0.00
2101-COM040223HX4	COMEPROSE, S.A. DE C.V.	A	50,362.64	50,362.64	0.00	0.00
2101-COR021022GH6	COMUNICACIONES ORION, S.A. DE C.V.	A	19,220.58	0.00	0.00	19,220.58
2101-CPA9704186V7	CONSORCIO PAPELERO, S.A. DE C.V.	A	0.56	0.56	0.00	0.00
2101-CTR831122N85	CONTROL TECNICO Y REPRESENTACIONES, S.A. DE C.V.	A	3,018.33	3,018.33	0.00	0.00
2101-CUL030704BZ1	CIENTIFICA ULTRALAB, S.A. DE C.V.	A	29,624.00	61,031.65	31,407.65	0.00
2101-CUL050603TN8	COMERCIALIZADORA UNIVERSAL L.C. S.A. DE C.V.	A	0.00	45,208.80	45,208.80	0.00

DEFINITIVO

TESORERIA DE LA UACM
Balanza de Comprobación

Ejercicio : 2008

R.F.C. : UAC-010426-9S9

De la Cuenta 1101 a la 6400-6408-5402-2007

De Septiembre a Septiembre

Cuenta Contable		N	Saldo Inicial	Cargos	Abonos	Saldo Final
2101-CVV851031Q7A	CALZADO VAN VIEN, S.A. DE C.V.	A	53,043.75	0.00	0.00	53,043.75
2101-DFJ000000000	DISTRIBUIDORA DE FIESTA JESSY S.A.	A	0.00	0.00	30,468.40	30,468.40
2101-DGA830930787	DISTRIBUIDORA GARDI S.A. DE C.V.	A	0.00	33,201.65	33,201.65	0.00
2101-DIN000000000	DISTRIBUCIONES INTERNACIONALES S.A.	A	17,309.80	0.00	0.00	17,309.80
2101-DPC000000000	DISTRIBUIDORA DE PINTURAS DE CALIDAD S.A.	A	-845.94	0.00	845.94	0.00
2101-EDA941109673	EDITORA Y DISTRIBUIDORA AZTECA, S.A. DE C.V.	A	0.00	0.00	2,396.80	2,396.80
2101-EMP781006C67	EDITORIAL MEDICA PANAMERICANA, S.A. DE C.V.	A	58,579.50	58,579.50	0.00	0.00
2101-EPM880422LV3	EDITORIAL PLANETA MEXICANA, S.A. DE C.V.	A	0.00	0.00	2,817.75	2,817.75
2101-EQU861104AT1	EQUIPAR, S.A. DE C.V.	A	2,948.60	0.00	0.00	2,948.60
2101-ESI920427886	EDITORIAL SISTA, S.A. DE C.V.	A	760.00	0.00	0.00	760.00
2101-FCA900316RQ7	FARMACIA CENTRAL ANILLO, S.A. DE C.V.	A	26,455.11	0.00	0.00	26,455.11
2101-FCE940726U22	FONDO DE CULTURA ECONOMICA	A	258.45	0.00	0.00	258.45
2101-FME941104GN8	FUJI FILM DE MEXICO, S.A. DE C.V.	A	1,562.20	1,562.20	0.00	0.00
2101-FPF850215EP2	FERRETERIA Y PINTURAS LA FLORIDA, S.A. DE C.V.	A	9,805.33	0.00	0.00	9,805.33
2101-GBC000111DT6	GLOBAL BUSINES COMPUTER, S.A. DE C.V.	A	0.00	39,617.50	39,617.50	0.00
2101-GDS040504E73	GRUPO DISTRIBUIDOR SUPERSERVIC, S.A. DE C.V.	A	22,690.65	0.00	0.00	22,690.65
2101-HEAJ4304165J3	HERNANDEZ AGUILAR JORGE	A	0.00	19,890.00	19,890.00	0.00
2101-IAS000306PL6	INTEGRACION DE ARTICULOSY SERVICIO CAVA , S.A. DE C.V.	A	0.00	107,522.59	107,522.59	0.00
2101-IBI020411RPS	INDUSTRIAS BIOSELEC S.A. DE C.V.	A	16,560.72	15,290.40	0.00	1,270.32
2101-INE830125220	INSTITUTO NACIONAL DE ESTADISTICA GEOGRAFICA E INFORMATICA	A	2,438.00	0.00	0.00	2,438.00
2101-IRY070123MJ8	IMPORTADORA RYM, S.A. DE C.V.	A	0.00	0.00	1,246.60	1,246.60
2101-ISA000301M57	INDUSTRIAS SANDOVAL, S.A. DE C.V.	A	0.00	0.00	310,043.45	310,043.45
2101-KMP020823J68	KOLOR MATS PUBLICIDAD, S.A. DE C.V.	A	0.00	9,177.74	9,177.74	0.00
2101-KOL000000000	KOLORMATS S.A.	A	9,177.74	9,177.74	0.00	0.00
2101-KQU6911016X5	KEY QUIMICA, S.A. DE C.V.	A	271,611.83	271,611.83	0.00	0.00
2101-LAPA720212CL7	PABLO JULIAN LANGER	A	0.00	6,495.90	6,495.90	0.00
2101-LIN930525NC0	LIBRERIA INTERNACIONAL S.A. DE C.V.	A	25,536.00	25,536.00	0.00	0.00
2101-LPH510514IQ7	LIBRERIA DE PORRUA HNOS. Y CIA., S.A. DE C.V.	A	0.00	0.00	880.00	880.00
2101-LTE020520RZ4	LIBROS Y TECNOLOGIA S.A. DE C.V.	A	1,535.11	0.00	90,968.74	92,503.85
2101-LWE430923NF3	LEON WEILL, S.A.	A	8.24	8.24	0.00	0.00
2101-MIX000000000	MIX UP S.A.	A	0.00	0.00	1,336.60	1,336.60
2101-MNO8110225W7	MAQUETAS Y NOVEDADES, S.A. DE C.V.	A	2,037.50	0.00	0.00	2,037.50
2101-MOJA700823871	MORALES JIMENEZ ANABEL	A	0.00	8,343.11	8,343.11	0.00
2101-MUME641002GN8	MUÑOZ MUNGUIA EVELIA	A	0.46	0.46	0.00	0.00
2101-NIN000000000	NATIONAL INSTRUMENTS S.A.	A	0.00	0.00	16,223.63	16,223.63
2101-OEM0502075C2	OFICINAS Y ESCOLARES DE MEXICO, S.A. DE C.V.	A	29,697.60	39,080.45	9,382.85	0.00
2101-OUP950801BN5	OXFORD UNIVERSITY PRESS MEXICO,S.A. DE C.V.	A	34,080.31	34,080.31	0.00	0.00
2101-PCI5104048K3	PROVEEDOR CIENTIFICO, S.A.	A	0.00	4,349.85	22,519.85	18,170.00
2101-PFQ890112NC1	PROVEEDOR FISICO QUIMICO, S.A. DE C.V.	A	7,452.00	7,452.00	0.00	0.00
2101-PLA010903FB0	PROVEEDOR DE LABORATORIOS, S.A. DE C.V.	A	76,749.85	145,968.35	88,010.78	18,792.28

DEFINITIVO

TESORERIA DE LA UACM
Balanza de Comprobación

Ejercicio : 2008

R.F.C. : UAC-010426-9S9
De la Cuenta 1101 a la 6400-6408-5402-2007 De Septiembre a Septiembre

Cuenta Contable		N	Saldo Inicial	Cargos	Abonos	Saldo Final
2101-POP030826L85	PAPELERA OPI, S.A. DE C.V.	A	0.00	119,132.38	119,132.38	0.00
2101-PRO050225CN3	PROBOOKS, S.A. DE C.V.	A	0.00	0.00	14,099.14	14,099.14
2101-PRO960614J52	PRODISUN S.A. DE C.V.	A	0.00	0.00	41,444.64	41,444.64
2101-PVA890818IY8	PLAZA Y VALDES, S.A. DE C.V.	A	243.00	119.75	0.00	123.25
2101-QLA910204UH6	QUIMICA LAVOISIER, S.A. DE C.V.	A	9,872.75	0.00	0.00	9,872.75
2101-RLI970827JS7	RGS LIBROS, S.A. DE C.V.	A	-0.01	8,430.49	8,430.50	0.00
2101-RME900528BNA	LA REYNA DE MESONES, S.A. DE C.V.	A	0.00	0.00	32,873.90	32,873.90
2101-SAL870827PG1	SUMINISTROS DE ARTICULOS DE LIMPIEZA, S.A. DE C.V.	A	-776.09	8,188.00	9,305.80	341.71
2101-SAQ930512U10	SIGMA-ALDRICH QUIMICA, SA DE CV	A	7,075.49	0.00	0.00	7,075.49
2101-SBI920203FR1	SISTEMA BIBLIOINFORMA, S.A. DE C.V.	A	0.00	162,448.00	222,164.00	59,716.00
2101-SPA940117342	SIGALES COMPAÑIA PAPELERA S.A. DE C.V.	A	0.00	206,572.43	206,572.43	0.00
2101-SSU001110UZ9	SERVICE SUPPORT, S.A. DE C.V.	A	2,399.96	0.00	0.00	2,399.96
2101-STI950823MJ5	SISTEMAS TECNICOS DE INFORMACION Y AVANCE, S.A. DE C.V.	A	0.00	0.00	224,117.75	224,117.75
2101-SVE821001815	SIGLO XXI EDITORES, S.A. DE C.V.	A	29,207.75	29,207.75	0.00	0.00
2101-SYN060612TAA	SYNERGITEL S.A. DE C.V.	A	5,951.25	0.00	0.00	5,951.25
2101-TFI831216U74	TROFEOS FIGUEROA, S.A. DE C.V.	A	0.00	10,428.97	10,428.97	0.00
2101-TPC911008HG5	TUBOS PAPELES Y CORRUGADOS DE TEPEPAN, S.A. DE C.V.	A	190,449.43	190,449.43	0.00	0.00
2101-UBP080331QJ9	UNIFORMES Y BOTAS DE PROTECCION PF, S.A. DE C.V.	A	0.00	6,882.75	9,370.78	2,488.03
2101-UIE000000000	UNIFORMES INDUSTRIALES Y ESCOLARES S.A.	A	21,300.30	0.00	0.00	21,300.30
2102	IMPUESTOS POR PAGAR	A	6,749,465.17	6,685,040.00	6,910,693.75	6,975,118.92
2102-0001	I.S.R. POR SALARIOS	A	6,259,390.55	6,259,390.55	6,613,267.26	6,613,267.26
2102-0002	ISR RET. POR HONORARIOS	A	363,547.00	299,121.83	287,021.63	351,446.80
2102-0003	CREDITO AL SALARIO	A	-17,210.32	-17,210.32	-18,115.20	-18,115.20
2102-0005	I.S.R. RETENIDO ARRENDAMIENTO	A	403.96	403.96	403.96	403.96
2102-0007	ISR RET HON ASIMILADOS A SALARIOS	A	143,333.98	143,333.98	28,116.10	28,116.10
2103	ACREEDORES DIVERSOS	A	8,596,649.26	4,517,190.89	5,345,442.17	9,424,900.54
2103-0001	SUELDOS POR PAGAR	A	0.00	1,758,012.20	1,758,012.20	0.00
2103-0001-0147	NOMINA 1A SEP POR CH	A	0.00	164,083.47	164,083.47	0.00
2103-0001-0148	NOMINA 2A SEP POR CH	A	0.00	1,593,928.73	1,593,928.73	0.00
2103-0002	HONORARIOS POR PAGAR	A	392,162.75	204,015.00	260,652.00	448,799.75
2103-0002-0030	ADEUDOS DE HONORARIOS 2008	A	392,162.75	82,629.75	139,266.75	448,799.75
2103-0002-0404	GONZALEZ MARTINEZ GABRIELA	A	0.00	7,759.50	7,759.50	0.00
2103-0002-0423	PEREZ SANCHEZ NORMA BETHSABEE	A	0.00	19,551.00	19,551.00	0.00
2103-0002-0430	CRUZ NIETO YADIRA	A	0.00	7,759.50	7,759.50	0.00
2103-0002-0441	RUIZ URBANO MARIA DEL ROSIO	A	0.00	14,159.25	14,159.25	0.00
2103-0002-0442	TORRES RODRIGUEZ JOSE JAIME	A	0.00	7,759.50	7,759.50	0.00
2103-0002-0445	PEREZ DE LOS SANTOS JOSE EDUARDO	A	0.00	28,318.50	28,318.50	0.00
2103-0002-0448	THOMSEN ZENTENO MARTHA CECILIA	A	0.00	28,318.50	28,318.50	0.00
2103-0002-0449	FLOTA REYES AIDA ARACELI	A	0.00	7,759.50	7,759.50	0.00
2103-0003	VARIOS	A	1,186,273.86	254,280.08	1,628,493.65	2,560,487.43
2103-0003-0005	I.S.S.S.T.E.	A	689,299.53	0.00	0.00	689,299.53
2103-0003-0010	INSTITUTO ELECTORAL DEL D. F.	A	242,694.25	0.00	0.00	242,694.25
2103-0003-0012	CHEQUES EN TRANSITO NO PAGADOS	A	254,280.08	254,280.08	1,628,493.65	1,628,493.65
2103-0004	CONTRIBUCIONES POR PAGAR	A	374,577.59	1,698,831.39	1,334,927.38	10,673.58
2103-0004-0001	CUOTAS A INST. DE SEG.	A	141,509.11	1,347,723.07	959,870.68	-246,343.28
2103-0004-0002	SEGURO DE RETIRO COLECTIVO	A	57,298.70	0.00	11,755.20	69,053.90

DEFINITIVO

TESORERIA DE LA UACM
Balanza de Comprobación

Ejercicio : 2008

R.F.C. : UAC-010426-9S9

De la Cuenta 1101 a la 6400-6408-5402-2007

De Septiembre a Septiembre

Cuenta Contable		N	Saldo Inicial	Cargos	Abonos	Saldo Final
2103-0004-0003	BANCOMER S.A. (S.A.R.)	A	4,961.44	0.00	0.00	4,961.44
2103-0004-0004	FOVISSSTE	A	101,065.25	202,185.58	202,259.50	101,139.17
2103-0004-0005	I.S.S.S.T.E. DESCUENTO PRESTAMO	A	69,743.09	148,922.74	161,042.00	81,862.35
2103-0005	PENSION ALIMENTICIA	A	0.00	90,224.78	90,224.78	0.00
2103-0005-0002	FUENTES CRUZ GUADALUPE EUNICE ZUGEIL	A	0.00	1,918.72	1,918.72	0.00
2103-0005-0003	AGUILAR MONTOYA GUILLERMINA	A	0.00	11,396.76	11,396.76	0.00
2103-0005-0004	ANAYA ALVARADO CLAUDIA	A	0.00	4,244.62	4,244.62	0.00
2103-0005-0005	MONTOYA CHAVEZ IUDEX	A	0.00	3,053.56	3,053.56	0.00
2103-0005-0006	RIVERA PUEBLA ROCIO	A	0.00	7,146.26	7,146.26	0.00
2103-0005-0007	GONZALEZ DAVILA MARIA ELIZABETH	A	0.00	3,206.05	3,206.05	0.00
2103-0005-0009	RUIZ LAGIER SELENE	A	0.00	6,286.68	6,286.68	0.00
2103-0005-0010	PEÑA ESTEVEZ ESTHER	A	0.00	5,821.68	5,821.68	0.00
2103-0005-0011	CARDOSO GARCIA GLORIA	A	0.00	5,141.80	5,141.80	0.00
2103-0005-0012	MIRELES VARGAS OLIVIA	A	0.00	8,713.04	8,713.04	0.00
2103-0005-0014	MONROY MORALES SUSANA	A	0.00	4,146.96	4,146.96	0.00
2103-0005-0015	VARGAS ALMARAZ VERONICA	A	0.00	1,672.70	1,672.70	0.00
2103-0005-0016	LUNA CARDOSO MARAYANI	A	0.00	2,938.16	2,938.16	0.00
2103-0005-0017	GODINEZ PUEBLA ALICIA	A	0.00	4,356.52	4,356.52	0.00
2103-0005-0018	SANCHEZ PEREZ ROSA AURELIA	A	0.00	3,037.66	3,037.66	0.00
2103-0005-0020	SANCHEZ ROBLEDO MAYRA ADRIANA	A	0.00	8,396.75	8,396.75	0.00
2103-0005-0021	GUTIERREZ CRUZ EDITH	A	0.00	5,808.70	5,808.70	0.00
2103-0005-0022	CHAVEZ FRAUSTO KARINA MARIBEL	A	0.00	2,938.16	2,938.16	0.00
2103-0006	CONVENIO CONACYT-UACM	A	802,680.37	33,080.89	0.00	769,599.48
2103-0006-001	DR MARIO CESAR LOPEZ CAMARILLO	A	70,887.56	2,699.49	0.00	68,188.07
2103-0006-002	DRA MINERVA CAMACHO NUEZ	A	67,950.20	25,000.00	0.00	42,950.20
2103-0006-003	DR TUPAK E GARCIA FERNANDEZ-DR LESTER AUGUSTO ALFONSO DIAZ	A	18,350.08	0.00	0.00	18,350.08
2103-0006-004	DR ALBERTO GARCIA QUIROZ	A	-0.03	0.00	0.00	-0.03
2103-0006-005	DR JOSE DE JESUS OLIVARES TREJO	A	518,624.80	5,381.40	0.00	513,243.40
2103-0006-006	DRA MARIA ELIZBETH ALVAREZ SANCHEZ	A	3,297.49	0.00	0.00	3,297.49
2103-0006-007	DRA ROSA MARTHA EUGENIA YOCUPICIO MONROY	A	114,695.40	0.00	0.00	114,695.40
2103-0006-008	DRA MINERVA CAMACHO NUEZ	A	8,874.87	0.00	0.00	8,874.87
2103-0007	PRESTADORES DE SERVICIO SOCIAL	A	0.00	92,011.57	92,011.57	0.00
2103-0007-002	PRESTADORES DE SERVICIO SOCIAL 2008	A	0.00	92,011.57	92,011.57	0.00
2103-0008	CUOTAS SINDICALES	A	91,048.78	181,434.56	181,120.59	90,734.81
2103-0008-2008	CUOTAS SINDICALES 2008	A	91,048.78	181,434.56	181,120.59	90,734.81
2103-0009	GOBIERNO DEL D.F./SRIA DE DESARROLLO SOCIAL	A	175,399.48	0.00	0.00	175,399.48
2103-0009-0001	PROY UNA CIUDAD SEGURA Y LIBRE DE VIOLENCIA	A	129,063.44	0.00	0.00	129,063.44
2103-0009-0002	FORO SOCIAL MUNDIAL MEXICO 2008	A	46,336.04	0.00	0.00	46,336.04
2103-0010	INSTITUTO NACIONAL DE DESARROLLO SOCIAL	A	22,000.00	0.00	0.00	22,000.00
2103-0010-0001	EVALUACION DE DISEÑO DEL PAIMEF	A	22,000.00	0.00	0.00	22,000.00
2103-0011	INSTITUTO DE CIENCIA Y TECNOLOGIA DEL DISTRITO FEDERAL	A	5,201,856.43	183,758.56	0.00	5,018,097.87
2103-0011-0001	LAB DE ANALISIS CLINICO PLANTEL DEL VALLE	A	1,833,758.01	0.00	0.00	1,833,758.01
2103-0011-0002	LAB DE INVESTIGACION PLANTEL G.A.M.	A	2,000,000.00	0.00	0.00	2,000,000.00
2103-0011-0003	PROY EPIGENETICA DE LA OBESIDAD Y LAS ADICCIONES	A	649,647.61	6,555.00	0.00	643,092.61

TESORERIA DE LA UACM
Balanza de Comprobación

DEFINITIVO

Ejercicio : 2008

R.F.C. : UAC-010426-9S9

De la Cuenta 1101 a la 6400-6408-5402-2007

De Septiembre a Septiembre

Cuenta Contable		N	Saldo Inicial	Cargos	Abonos	Saldo Final
2103-0011-0004	PROY EL CICLO CELULAR EN LA GERMINACION DEL MAIZ	A	183,765.17	175,454.41	0.00	8,310.76
2103-0011-0005	PROY NUEVOS MARCADORES MOLECULARES EN CANCER DE MAMA	A	534,685.64	1,749.15	0.00	532,936.49
2103-0012	MUNICIPIO DE ECATEPEC DE MORELOS EDO MEX	A	350,650.00	21,541.86	0.00	329,108.14
2103-0012-0001	PLANEAC AMBIENTAL P/LA SUSTENTABILIDAD DE GRANDES CIUDADES	A	350,650.00	21,541.86	0.00	329,108.14
2104	FONDO	A	79,001,388.41	0.00	0.00	79,001,388.41
2104-2008	FONDO P/EL FORTALECIM DE LAS ACTIV ACADEMICAS 2008	A	79,001,388.41	0.00	0.00	79,001,388.41
3101	PATRIMONIO	A	427,861,453.30	0.00	0.00	427,861,453.30
3101-0001	APORTACIONES DEL G.D.F.EN BIENES MUEBLES	A	163,620,215.76	0.00	0.00	163,620,215.76
3101-0002	DONACIONES	A	253,190,481.66	0.00	0.00	253,190,481.66
3101-0004	LIBROS REVISTAS Y COLECCIONES ARTISTICAS ACADEM Y CIENTIF	A	11,050,755.88	0.00	0.00	11,050,755.88
3101-0004-2002	LIBROS REVISTAS Y COLECCIONES 2002	A	450,911.35	0.00	0.00	450,911.35
3101-0004-2003	LIBROS REVISTAS Y COLECCIONES 2003	A	1,049,282.34	0.00	0.00	1,049,282.34
3101-0004-2004	LIBROS REVISTAS Y COLECCIONES 2004	A	1,666,240.40	0.00	0.00	1,666,240.40
3101-0004-2005	LIBROS REVISTAS Y COLECCIONES 2005	A	1,913,799.91	0.00	0.00	1,913,799.91
3101-0004-2006	LIBROS REVISTAS Y COLECCIONES 2006	A	2,685,726.30	0.00	0.00	2,685,726.30
3101-0004-2007	LIBROS REVISTAS Y COLECCIONES 2007	A	3,284,795.58	0.00	0.00	3,284,795.58
3202	RESULTADO DE EJERCICIOS ANT.	A	-50,371,825.74	0.00	0.00	-50,371,825.74
3202-2002	RESULTADO EJERCICIO 2002	A	691,071.36	0.00	0.00	691,071.36
3202-2003	RESULTADO EJERCICIO 2003	A	-4,349,538.97	0.00	0.00	-4,349,538.97
3202-2004	RESULTADO EJERCICIO 2004	A	-8,357,371.82	0.00	0.00	-8,357,371.82
3202-2005	RESULTADO EJERCICIO 2005	A	-8,323,945.56	0.00	0.00	-8,323,945.56
3202-2006	RESULTADO EJERCICIO 2006	A	-18,078,929.31	0.00	0.00	-18,078,929.31
3202-2007	RESULTADO EJERCICIO 2007	A	-11,953,111.44	0.00	0.00	-11,953,111.44
3301	SUPERAVIT POR REVALUACION	A	52,717,485.76	0.00	0.00	52,717,485.76
3301-2002	SUPERAVIT POR REVALUACION 2002	A	76,398.67	0.00	0.00	76,398.67
3301-2003	SUPERAVIT POR REVALUACION 2003	A	861,490.07	0.00	0.00	861,490.07
3301-2004	SUPERAVIT POR REVALUACION 2004	A	14,386,688.90	0.00	0.00	14,386,688.90
3301-2005	SUPERAVIT POR REVALUACION 2005	A	10,306,659.47	0.00	0.00	10,306,659.47
3301-2006	SUPERAVIT POR REVALUACION 2006	A	13,663,049.90	0.00	0.00	13,663,049.90
3301-2007	SUPERAVIT POR REVALUACION 2007	A	13,423,198.75	0.00	0.00	13,423,198.75
4100	APORTACIONES DEL GOBIERNO DEL D.F.	A	468,615,772.00	0.00	54,653,975.00	523,269,747.00
4100-0001	APORTACIONES DEL G.D.F PARA GASTO CORRIENTE	A	435,282,772.00	0.00	54,653,975.00	489,936,747.00
4100-0002	RECURSOS FEDERALES G.D.F.	A	33,333,000.00	0.00	0.00	33,333,000.00
4100-0002-0001	RECURSOS FEDERALES GASTO CORRIENTE	A	3,633,000.00	0.00	0.00	3,633,000.00
4100-0002-0002	RECURSOS FEDERALES INVERSION	A	29,700,000.00	0.00	0.00	29,700,000.00
4200	PRODUCTOS FINANCIEROS	A	6,620,258.05	0.00	1,187,175.63	7,807,433.68
4200-0001	INTERESES GANADOS EN CTAS	A	6,620,258.05	0.00	1,187,175.63	7,807,433.68
4200-0001-001	INTERESES CTA DE INVERSION	A	4,264,155.49	0.00	447,202.36	4,711,357.85
4200-0001-002	INTERESES CTA DEL FONDO	A	2,351,789.42	0.00	523,386.27	2,875,175.69
4200-0001-003	INTERESES CTAS DE CHEQUES	A	4,313.14	0.00	36.49	4,349.63
4200-0001-004	INTERESES CTA DE REC FEDERALES	A	0.00	0.00	216,550.51	216,550.51
4300	OTROS PRODUCTOS	A	761,346.83	0.00	24,727.11	786,073.94
4300-0002	VENTA DE BASES PARA LICITACION	A	7,000.00	0.00	0.00	7,000.00
4300-0004	VENTA DE PUBLICACIONES	A	104,684.61	0.00	5,276.00	109,960.61

DEFINITIVO

TESORERIA DE LA UACM
Balanza de Comprobación

Ejercicio : 2008

R.F.C. : UAC-010426-9S9
De la Cuenta 1101 a la 6400-6408-5402-2007 De Septiembre a Septiembre

Cuenta Contable		N	Saldo Inicial	Cargos	Abonos	Saldo Final
4300-0005	SANCIONES	A	33,888.99	0.00	2,466.10	36,355.09
4300-0007	CHEQUES NO COBRADOS	A	615,773.23	0.00	16,985.01	632,758.24
5100	GASTOS DE OPERACION	D	401,001,035.03	51,475,464.52	0.00	452,476,499.55
5100-1	SERVICIOS PERSONALES	D	327,207,375.45	42,549,879.88	0.00	369,757,255.33
5100-1-1103	SUELDOS	D	89,199,888.32	11,186,123.55	0.00	100,386,011.87
5100-1-1305	PRIMA DE VACACIONES	D	5,878,653.88	505.87	0.00	5,879,159.75
5100-1-1306	GRATIFICACION DE FIN DE AÑO	D	70,110.21	26,312.00	0.00	96,422.21
5100-1-1308	COMPENSACION POR SERVICIOS EVENTUALES	D	70,477.50	0.00	0.00	70,477.50
5100-1-1316	LIQUIDACIONES POR INDEMNIZACIONES Y POR SUELDOS Y SALARIOS CAIDOS	D	683,046.03	305,140.23	0.00	988,186.26
5100-1-1319	REMUNERACIONES POR HORAS EXTRAORDINARIAS	D	325,422.23	36,479.82	0.00	361,902.05
5100-1-1401	CUOTAS A INSTITUCIONES DE SEGURIDAD SOCIAL	D	8,938,374.05	1,048,655.49	0.00	9,987,029.54
5100-1-1403	CUOTAS PARA LA VIVIENDA	D	3,265,399.81	1,084,104.53	0.00	4,349,504.34
5100-1-1404	CUOTAS PARA EL SEGURO DE VIDA DEL PERSONAL CIVIL	D	5,578,157.39	725,096.16	0.00	6,303,253.55
5100-1-1407	CUOTAS PARA EL SEGURO DE RETIRO DEL PERSONAL CIVIL	D	57,368.49	-56.14	0.00	57,312.35
5100-1-1507	OTRAS PRESTACIONES	D	37,064,081.71	5,190,910.03	0.00	42,254,991.74
5100-1-1508	APORTACIONES AL SISTEMA DE AHORRO PARA EL RETIRO DE LOS TRABAJADORES AL	D	3,379,689.32	1,122,051.03	0.00	4,501,740.35
5100-1-1509	ASIGNACIONES PARA REQUERIMIENTO DE CARGOS DE SERVIDORES PUBLICOS	D	166,823,573.13	21,073,132.33	0.00	187,896,705.46
5100-1-1511	VALES DE FIN DE AÑO	D	370,657.38	34,593.98	0.00	405,251.36
5100-1-1601	IMPUESTO SOBRE NOMINAS	D	5,502,476.00	716,831.00	0.00	6,219,307.00
5100-2	MATERIALES Y SUMINISTROS	D	7,196,179.08	1,369,061.86	0.00	8,565,240.94
5100-2-2101	MATERIALES Y UTILES DE OFICINA	D	388,450.41	103,681.24	0.00	492,131.65
5100-2-2102	MATERIALES DE LIMPIEZA	D	598,531.35	112,584.06	0.00	711,115.41
5100-2-2103	MATERIAL DIDACTICO Y DE APOYO INFORMATIVO	D	696,928.38	450,357.58	0.00	1,147,285.96
5100-2-2105	MATERIALES Y UTILES DE IMPRESION Y REPRODUCCION	D	672,435.26	86,775.56	0.00	759,210.82
5100-2-2106	MATERIALES Y UTILES PARA EL PROCESAMIENTO EN EQUIPOS Y BIENES	D	699,192.92	260,607.07	0.00	959,799.99
5100-2-2201	ALIMENTACION DE PERSONAS	D	1,172,387.28	-65,912.55	0.00	1,106,474.73
5100-2-2203	UTENSILIOS PARA EL SERVICIO DE ALIMENTACION	D	54,222.63	46,285.93	0.00	100,508.56
5100-2-2302	REFACCIONES. ACCESORIOS Y HERRAMIENTAS MENORES	D	221,511.71	18,528.23	0.00	240,039.94
5100-2-2303	REFACCIONES Y ACCESORIOS PARA EQUIPO DE COMPUTO	D	410,864.36	1,282.80	0.00	412,147.16
5100-2-2401	MATERIALES DE CONSTRUCCION	D	644,090.03	20,085.85	0.00	664,175.88
5100-2-2402	ESTRUCTURAS Y MANUFACTURAS	D	66,120.65	8,362.45	0.00	74,483.10
5100-2-2403	MATERIALES COMPLEMENTARIOS	D	60,780.29	1,800.00	0.00	62,580.29
5100-2-2404	MATERIAL ELECTRICO	D	346,561.44	16,522.96	0.00	363,084.40
5100-2-2501	SUSTANCIAS QUIMICAS	D	13,096.43	64,490.88	0.00	77,587.31
5100-2-2502	PLAGUICIDAS. ABONOS Y FERTILIZANTES	D	545.00	0.00	0.00	545.00
5100-2-2503	MEDICINAS Y PRODUCTOS FARMACEUTICOS	D	8,267.79	5,620.11	0.00	13,887.90
5100-2-2504	MATERIALES, ACCESORIOS Y SUMINISTROS MEDICOS	D	-1,762.75	361.00	0.00	-1,401.75

TESORERIA DE LA UACM
Balanza de Comprobación

DEFINITIVO

Ejercicio : 2008

R.F.C. : UAC-010426-9S9

De la Cuenta 1101 a la 6400-6408-5402-2007

De Septiembre a Septiembre

Cuenta Contable		N	Saldo Inicial	Cargos	Abonos	Saldo Final
5100-2-2505	MATERIALES, ACCESORIOS Y SUMINISTROS DE LABORATORIO	D	730,386.46	204,663.77	0.00	935,050.23
5100-2-2601	COMBUSTIBLES	D	145,669.09	12,759.81	0.00	158,428.90
5100-2-2602	LUBRICANTES Y ADITIVOS	D	1,217.40	86.00	0.00	1,303.40
5100-2-2701	VESTUARIO, UNIFORMES Y BLANCOS	D	127,080.69	7,872.65	0.00	134,953.34
5100-2-2702	PRENDAS DE PROTECCION	D	112,090.13	1,817.49	0.00	113,907.62
5100-2-2703	ARTICULOS DEPORTIVOS	D	27,512.13	10,428.97	0.00	37,941.10
5100-3	SERVICIOS GENERALES	D	65,592,844.89	7,447,095.50	0.00	73,039,940.39
5100-3-3101	SERVICIO POSTAL	D	46,283.13	990.30	0.00	47,273.43
5100-3-3103	SERVICIO TELEFONICO	D	1,090,506.27	129,685.81	0.00	1,220,192.08
5100-3-3104	SERVICIO DE ENERGIA ELECTRICA	D	3,320,185.60	701,556.50	0.00	4,021,742.10
5100-3-3105	SERVICIO DE AGUA	D	524,939.85	51,293.00	0.00	576,232.85
5100-3-3106	SERVICIO DE CONDUCCION DE SEÑALES ANALOGICAS Y DIGITALES	D	418,850.12	50,979.04	0.00	469,829.16
5100-3-3108	SERVICIOS DE RADIOLOCALIZACION	D	18,630.00	36,662.00	0.00	55,292.00
5100-3-3201	ARRENDAMIENTO DE EDIFICIOS Y LOCALES	D	9,084,523.12	1,128,065.39	0.00	10,212,588.51
5100-3-3210	OTROS ARRENDAMIENTOS	D	150,727.00	7,955.00	0.00	158,682.00
5100-3-3212	SERVICIO DE FOTOCOPIADO	D	478,452.97	74,184.43	0.00	552,637.40
5100-3-3301	HONORARIOS	D	25,887,979.67	2,969,729.10	0.00	28,857,708.77
5100-3-3302	CAPACITACION	D	33,192.00	0.00	0.00	33,192.00
5100-3-3303	SERVICIOS DE INFORMATICA	D	337.90	0.00	0.00	337.90
5100-3-3305	ESTUDIOS E INVESTIGACIONES	D	1,119,066.02	114,145.90	0.00	1,233,211.92
5100-3-3402	FLETES Y MANIOBRAS	D	16,330.00	4,140.00	0.00	20,470.00
5100-3-3403	SERVICIOS BANCARIO Y FINANCIEROS	D	50,735.32	968.42	0.00	51,703.74
5100-3-3404	SEGUROS	D	1,105,350.19	0.00	0.00	1,105,350.19
5100-3-3407	OTROS IMPUESTOS Y DERECHOS Y GASTAS DE FEDATARIOS PUBLICOS	D	126,389.98	789.00	0.00	127,178.98
5100-3-3409	PATENTES, REGALIAS Y OTROS	D	1,470,956.01	31,177.95	0.00	1,502,133.96
5100-3-3411	SERVICIOS DE VIGILANCIA	D	9,123,314.00	0.00	0.00	9,123,314.00
5100-3-3501	MANTENIMIENTO Y CONSERVACION DE MOBILIARIO Y EQUIPO	D	108,768.28	1,794.00	0.00	110,562.28
5100-3-3502	MANTENIMIENTO Y CONSERVACION DE BIENES INFORMATICOS	D	11,500.00	0.00	0.00	11,500.00
5100-3-3503	MANTENIMIENTO Y CONSERVACION DE MAQUINARIA Y EQUIPO	D	53,078.57	1,649.95	0.00	54,728.52
5100-3-3504	MANTENIMIENTO Y CONSERVACION DE INMUEBLES	D	692,378.10	989,133.40	0.00	1,681,511.50
5100-3-3506	SERVICIOS DE LAVANDERIA, LIMPIEZA, HIGIENE Y FUMIGACION	D	2,578,888.61	383,007.56	0.00	2,961,896.17
5100-3-3511	MANTENIMIENTO Y CONSERVACION DE VEHICULOS SERV. ADMON.	D	61,775.81	801.00	0.00	62,576.81
5100-3-3602	GASTOS DE DIFUCION DE SERVICIOS PÚBLICOS Y CAMPAÑAS DE INFOR	D	1,999,449.72	317,595.51	0.00	2,317,045.23
5100-3-3604	PUBLICACIONES OFICIALES PARA LICITACIONES PUBLICAS Y TRAMITES	D	8,185.00	0.00	0.00	8,185.00
5100-3-3605	IMPRESIONES DE DOCUMENTOS OFICIALES PARA LA PRESTACION DE SERVICIOS PUBLICOS,	D	51,865.00	0.00	0.00	51,865.00
5100-3-3606	OTROS GASTOS DE PUBLICACION, DIFUCION E INFORMACION	D	551,163.00	27,657.50	0.00	578,820.50
5100-3-3701	PASAJES NACIONALES	D	104,466.32	1,074.00	0.00	105,540.32

TESORERIA DE LA UACM
Balanza de Comprobación

DEFINITIVO

Ejercicio : 2008

R.F.C. : UAC-010426-9S9

De la Cuenta 1101 a la 6400-6408-5402-2007 De Septiembre a Septiembre

Cuenta Contable		N	Saldo Inicial	Cargos	Abonos	Saldo Final
5100-3-3702	VIATICOS NACIONALES	D	34,572.28	0.00	0.00	34,572.28
5100-3-3703	PASAJES AL INTERIOR DEL DISTRITO FEDERAL	D	33,498.39	5,949.28	0.00	39,447.67
5100-3-3705	PASAJES INTERNACIONALES	D	224,960.19	15,825.35	0.00	240,785.54
5100-3-3706	VIATICOS EN EL EXTRANJERO	D	55,717.59	9,565.65	0.00	65,283.24
5100-3-3801	GASTOS DE CEREMONIAL Y DE ORDEN SOCIAL	D	2,507.00	0.00	0.00	2,507.00
5100-3-3802	ESPECTACULOS CULTURALES	D	2,667,097.50	176,531.00	0.00	2,843,628.50
5100-3-3803	CONGRESOS, CONVENCIONES Y EXPOSICIONES	D	2,286,224.38	214,189.46	0.00	2,500,413.84
5100-4	AYUDAS, SUBSIDIOS Y TRANSFERENCIAS	D	1,004,635.61	109,427.28	0.00	1,114,062.89
5100-4-4104	BECAS	D	239,285.71	86,899.82	0.00	326,185.53
5100-4-4105	AYUDAS CULTURALES Y SOCIALES	D	765,349.90	22,527.46	0.00	787,877.36
6200	DEPRECIACION ACUMULADA	A	67,228,748.63	0.00	0.00	67,228,748.63
6200-6201	DEP. ACUM. DE EDIFICIOS	A	6,212,116.72	0.00	0.00	6,212,116.72
6200-6201-2004	DEP. ACUM. DE EDIFICIOS 2004	A	1,553,029.18	0.00	0.00	1,553,029.18
6200-6201-2005	DEP. ACUM. DE EDIFICIOS 2005	A	1,553,029.18	0.00	0.00	1,553,029.18
6200-6201-2006	DEP. ACUM. DE EDIFICIOS 2006	A	1,553,029.18	0.00	0.00	1,553,029.18
6200-6201-2007	DEP. ACUM. DE EDIFICIOS 2007	A	1,553,029.18	0.00	0.00	1,553,029.18
6200-6202	DEP. ACUM. DE MOB. Y EQUIPO	A	11,054,842.97	0.00	0.00	11,054,842.97
6200-6202-5101	DEP. ACUM. DE MOBILIARIO	A	8,978,682.00	0.00	0.00	8,978,682.00
6200-6202-5102	DEP. ACUM. EQ. DE ADMON	A	710,857.93	0.00	0.00	710,857.93
6200-6202-5103	DEP. ACUM. EQ. EDUC. Y RECREAT	A	1,334,688.72	0.00	0.00	1,334,688.72
6200-6202-5104	DEP ACUM BIENES ARTISTICOS Y CULTURALES	A	30,614.32	0.00	0.00	30,614.32
6200-6203	DEP. ACUM. DE MAQ. Y EQUIPO	A	3,501,547.19	0.00	0.00	3,501,547.19
6200-6203-5201	DEP. ACUM. DE MAQ Y EQ AGROPECUARIO	A	1,642.01	0.00	0.00	1,642.01
6200-6203-5202	DEP. ACUM. MAQ. Y EQ.	A	78,510.75	0.00	0.00	78,510.75
6200-6203-5204	DEP. ACUM. DE EQ. Y APART.	A	1,722,073.05	0.00	0.00	1,722,073.05
6200-6203-5205	DEP ACUM MAQ Y EQ ELECTRICO Y ELECTRONICO	A	183,461.98	0.00	0.00	183,461.98
6200-6203-5207	DEP.ACUM. MAQ. Y EQ. DIVERSO	A	207,928.80	0.00	0.00	207,928.80
6200-6203-5501	DEP. ACUM. HERRAMIENTAS, MAQ.	A	1,307,930.60	0.00	0.00	1,307,930.60
6200-6204	DEP. ACUM. DE VEH. Y EQ.	A	2,965,415.55	0.00	0.00	2,965,415.55
6200-6204-5304	DEP. ACUM. VEHICULOS Y SERVS.	A	2,965,415.55	0.00	0.00	2,965,415.55
6200-6205	DEP. ACUM. DE EQ. DE COMPUTO	A	34,172,017.50	0.00	0.00	34,172,017.50
6200-6205-5206	DEP. ACUM. DE BIENES INFORMAT.	A	34,172,017.50	0.00	0.00	34,172,017.50
6200-6206	DEP. ACUM. EQ. E INST. DE LAB.	A	5,040,353.64	0.00	0.00	5,040,353.64
6200-6206-5401	DEP. ACUM. EQ. MED. Y LAB.	A	4,993,249.25	0.00	0.00	4,993,249.25
6200-6206-5402	DEP. ACUM. INSTRUMENTAL MEDICO Y DE LABORATORIO	A	47,104.39	0.00	0.00	47,104.39
6200-6207	DEP. ACUM. DE EDIFICIOS REEXP.	A	581,358.03	0.00	0.00	581,358.03
6200-6207-2004	DEP. ACUM DE EDIFICIOS REEXP 2004	A	80,602.21	0.00	0.00	80,602.21
6200-6207-2005	DEP. ACUM DE EDIFICIOS REEXP 2005	A	184,119.10	0.00	0.00	184,119.10
6200-6207-2006	DEP. ACUM DE EDIFICIOS REEXP 2006	A	258,257.76	0.00	0.00	258,257.76
6200-6207-2007	DEP. ACUM DE EDIFICIOS REEXP 2007	A	58,378.96	0.00	0.00	58,378.96
6200-6208	DEP. DE MOB. Y EQ. REEXPRESADO	A	713,914.07	0.00	0.00	713,914.07
6200-6208-5101	DEP. DE MOBILIARIO REEXPRESADO	A	582,502.17	0.00	0.00	582,502.17
6200-6208-5102	DEP. DE EQ. DE ADMON. REEXP.	A	46,591.09	0.00	0.00	46,591.09
6200-6208-5103	DEP. EQ. EDUC. Y RECREA. REEXP	A	83,272.45	0.00	0.00	83,272.45
6200-6208-5104	DEP. DE B ARTISTICOS Y CULT REEXP	A	1,548.36	0.00	0.00	1,548.36
6200-6209	DEP. MAQ. Y EQUIPO REEXPRESADO	A	193,939.95	0.00	0.00	193,939.95
6200-6209-5201	DEP MAQ Y EQUIPO AGROPECUARIO	A	32.74	0.00	0.00	32.74
6200-6209-5202	DEP. MAQ. Y EQ. INDUST. REEXP.	A	5,165.56	0.00	0.00	5,165.56

DEFINITIVO

TESORERIA DE LA UACM
Balanza de Comprobación

Ejercicio : 2008

R.F.C. : UAC-010426-9S9

De la Cuenta 1101 a la 6400-6408-5402-2007

De Septiembre a Septiembre

Cuenta Contable		N	Saldo Inicial	Cargos	Abonos	Saldo Final
6200-6209-5204	DEP. EQ. Y APART. DE COM. REEX	A	99,549.94	0.00	0.00	99,549.94
6200-6209-5205	DEP MAQ Y EQ ELECTRICO Y ELECTRONICO REEXP	A	7,821.05	0.00	0.00	7,821.05
6200-6209-5207	DEP. ACUM. MAQ. Y EQ DIVERSOS	A	16,758.33	0.00	0.00	16,758.33
6200-6209-5501	DEP. HERRAMIENTAS Y MAQ. REEX	A	64,612.33	0.00	0.00	64,612.33
6200-6210	DEP. VEH. Y SERVS. ADM. REEXP.	A	248,799.13	0.00	0.00	248,799.13
6200-6210-5304	DEP. VEH. Y SERVS ADM. REEXP.	A	248,799.13	0.00	0.00	248,799.13
6200-6211	DEP. ACUM EQ. COMPUTO	A	2,300,214.56	0.00	0.00	2,300,214.56
6200-6211-5206	DEP. ACUM. BIENES INFORM	A	2,300,214.56	0.00	0.00	2,300,214.56
6200-6212	DEP.ACUM. EQ. MEDICO Y LABOR.	A	244,229.32	0.00	0.00	244,229.32
6200-6212-5401	DEP. ACUM. EQ. MED. Y LAB.	A	241,501.30	0.00	0.00	241,501.30
6200-6212-5402	DEP. ACUM. INSTRUM MEDICO Y DE LAB	A	2,728.02	0.00	0.00	2,728.02
6400	ACTUALIZACION DE ACTIVO FIJO	D	52,717,485.76	0.00	0.00	52,717,485.76
6400-6401	ACTUALIZACION DE TERRENOS	D	35,292,649.40	0.00	0.00	35,292,649.40
6400-6401-2004	ACTUALIZACION DE TERRENOS 2004	D	11,213,237.66	0.00	0.00	11,213,237.66
6400-6401-2005	ACTUALIZACION DE TERRENOS 2005	D	7,200,542.76	0.00	0.00	7,200,542.76
6400-6401-2006	ACTUALIZACION DE TERRENOS 2006	D	8,757,291.34	0.00	0.00	8,757,291.34
6400-6401-2007	ACTUALIZACION DE TERRENOS 2007	D	8,121,577.64	0.00	0.00	8,121,577.64
6400-6402	ACTUALIZACION DE EDIFICIOS	D	5,073,763.32	0.00	0.00	5,073,763.32
6400-6402-2004	ACTUALIZACION DE EDIFICIOS 2004	D	1,612,044.29	0.00	0.00	1,612,044.29
6400-6402-2005	ACTUALIZACION DE EDIFICIOS 2005	D	1,035,168.81	0.00	0.00	1,035,168.81
6400-6402-2006	ACTUALIZACION DE EDIFICIOS 2006	D	1,258,971.04	0.00	0.00	1,258,971.04
6400-6402-2007	ACTUALIZACION DE EDIFICIOS 2007	D	1,167,579.18	0.00	0.00	1,167,579.18
6400-6404	ACTUALIZACION DE MOB. Y EQUIPO	D	4,281,058.21	0.00	0.00	4,281,058.21
6400-6404-5101	ACTUALIZACION DE MOBILIARIO	D	3,528,353.87	0.00	0.00	3,528,353.87
6400-6404-5102	ACT. DE EQUIPO DE ADMINISTRACION	D	265,557.55	0.00	0.00	265,557.55
6400-6404-5103	ACT. DE EQ. EDUC. Y RECREATIVO	D	476,447.77	0.00	0.00	476,447.77
6400-6404-5104	ACTUALIZ B ARTISTICOS Y CULT	D	10,699.02	0.00	0.00	10,699.02
6400-6405	ACT. DE MAQUINARIA Y EQUIPO	D	1,260,012.76	0.00	0.00	1,260,012.76
6400-6405-5201	ACT MAQ EQ AGROPECUARIO	D	568.39	0.00	0.00	568.39
6400-6405-5202	ACT. DE MAQ. Y EQUIPO INDUSTRIAL	D	28,457.74	0.00	0.00	28,457.74
6400-6405-5204	ACT. DE EQ. Y APARATOS DE COMUNIC	D	620,415.62	0.00	0.00	620,415.62
6400-6405-5205	ACTUALIZ MAQ Y EQ ELEC Y ELECT	D	74,398.79	0.00	0.00	74,398.79
6400-6405-5207	ACT. DE MAQUINARIA Y EQ. DIVERSO	D	84,773.20	0.00	0.00	84,773.20
6400-6405-5501	ACT. DE HERRAMIENTAS Y MAQ. HERRAM	D	451,399.02	0.00	0.00	451,399.02
6400-6406	ACT. DE VEHICULOS Y EQ. TRANSPORTE	D	479,308.50	0.00	0.00	479,308.50
6400-6406-5304	ACT. DE VEH P/SERV ADMIVOS	D	479,308.50	0.00	0.00	479,308.50
6400-6407	ACT. DE EQUIPO DE COMPUTO	D	4,435,155.72	0.00	0.00	4,435,155.72
6400-6407-5206	ACT. DE BIENES INFORMATICOS	D	4,435,155.72	0.00	0.00	4,435,155.72
6400-6408	ACT. DE EQ. MEDICO Y DE LABORATORIO	D	1,895,537.85	0.00	0.00	1,895,537.85
6400-6408-5401	ACT. EQ. MEDICO Y DE LAB	D	1,873,526.90	0.00	0.00	1,873,526.90
6400-6408-5402	ACTUALIZ INSTRUM MEDICO Y DE LAB	D	22,010.95	0.00	0.00	22,010.95
			1069,298,523.21	1233,761,187.24	1175,877,651.60	1127,182,058.85
			1069,298,523.21	13,448,151.76	71,331,687.40	1127,182,058.85
			0.00			0.00

CONCILIACIONES BANCARIAS

DEFINITIVO

Universidad Autónoma de la Ciudad de México
Nada Humano me es ajeno

UACM

1102-4

Conciliación Bancaria
BBVA Bancomer, S.A.
Cuenta: 0101671162 (S. A. R.)

Fecha	Concepto	Parcial	Debe	Haber	Saldo
	Saldo del Banco al 30 de Septiembre de 2008				0.00
	Mas:		0.00		
	Cargos No Correspondidos por el Banco	0.00			
	Cargos No Correspondidos por Nosotros	0.00			
	Menos:			0.00	
	Abonos No Correspondidos por Nosotros	0.00			
	Abonos No Correspondidos por el Banco	0.00			
	Saldo en libros al 30 de Septiembre de 2008				0.00

Elaboró

C.P. FCO. JAVIER BARRAGAN ARREOLA

Revisó

LIC. JORGE MARIN HERNANDEZ

DEFINITIVO

Universidad Autónoma de la Ciudad de México
Nada Humano me es ajeno

UACM

1102-7

Conciliación Bancaria
BBVA BANCOMER, S.A.
Cuenta: 146468756 (Operación)

Fecha	Concepto	Parcial	Debe	Haber	Saldo
	Saldo del Banco al 30 de Septiembre de 2008				**2,357,776.66**
	Mas:		**87,032.47**		
	Cargos No Correspondidos por el Banco	87,032.47			
16-Jul-08	Pago Luz y Fuerza	29,736.00			
10-Sep-08	Dep ch Cta HSBC	2,173.91			
29-Sep-08	Dep ch Cta HSBC	42,950.20			
29-Sep-08	Dep ch Cta HSBC	3,297.49			
29-Sep-08	Dep ch Cta HSBC	8,874.87			
	Abonos No Correspondidos por Nosotros	0.00			
	Menos:				
	Cargos No Correspondidos por Nosotros	163,948.54		**1,964,395.35**	
10-Mar-08	Depósito	8,159.95			
01-Sep-08	Depósito	42.00			
01-Sep-08	Depósito	2,310.00			
01-Sep-08	Depósito	1,134.00			
03-Sep-08	Depósito	196.00			
04-Sep-08	Depósito	12.00			
05-Sep-08	Depósito	140.00			
08-Sep-08	Depósito	70.00			
09-Sep-08	Depósito	56.00			
11-Sep-08	Depósito	140.00			
11-Sep-08	Depósito	56.00			
11-Sep-08	Depósito	224.00			
11-Sep-08	Depósito	28.00			
17-Sep-08	Depósito	560.00			
22-Sep-08	Depósito	70.00			
22-Sep-08	Depósito	8,806.00			
22-Sep-08	Depósito	14,070.00			
22-Sep-08	Depósito	2,450.00			
22-Sep-08	Depósito	6,958.00			
22-Sep-08	Depósito	2,604.00			
22-Sep-08	Depósito	490.00			
22-Sep-08	Depósito	7,224.00			
22-Sep-08	Depósito	6,468.00			
22-Sep-08	Depósito	3,416.00			
24-Sep-08	Depósito	35,365.64			
24-Sep-08	Depósito	182.00			
24-Sep-08	Depósito	140.00			
24-Sep-08	Depósito	2,548.00			
25-Sep-08	Depósito	84.00			
25-Sep-08	Depósito	126.00			
25-Sep-08	Depósito	1,932.00			
25-Sep-08	Depósito	98.00			
25-Sep-08	Depósito	42.00			
25-Sep-08	Depósito	70.00			
29-Sep-08	Depósito	2,156.00			
29-Sep-08	Depósito	7,700.00			
29-Sep-08	Depósito	6,454.00			
29-Sep-08	Depósito	3,206.00			
29-Sep-08	Depósito	8,078.00			
29-Sep-08	Depósito	7,658.00			
29-Sep-08	Depósito	5,656.00			
29-Sep-08	Depósito	2,506.00			
30-Sep-08	Depósito	450.00			
30-Sep-08	Depósito	2,912.00			
30-Sep-08	Depósito	10,704.95			
30-Sep-08	Depósito	196.00			
	Abonos No Correspondidos por el Banco	1,800,446.81			
15-Feb-07	4408 RADIOMOVIL DIPSA S.A. DE C.V.	1,539.61			
11-Jun-07	5269 MARIA ISABEL RAZO GUEVARA	17,395.00			

DEFINITIVO

Universidad Autónoma de la Ciudad de México
Nada Humano me es ajeno

UACM

1102-7

Conciliación Bancaria
BBVA BANCOMER, S.A.
Cuenta: 146468756 (Operación)

Fecha		Concepto	Parcial	Debe	Haber	Saldo
13-Sep-07	6115	SERVICE SUPPORT, S.A. DE C.V.	1,935.82			
25-Sep-07	6249	MARIA MONTSERRAT BARGALLO SANCHEZ	4,000.00			
27-Nov-07	6886	OSVALDO SUNKEL WEIL	12,500.00			
18-Dic-07	7184	JORGE ALBERTO CHONA PORTILLO	525.00			
19-Dic-07	7224	DANIEL SADA VILLARREAL	4,200.00			
21-Dic-07	7453	ANAYANTZIN SALAZAR RODRIGUEZ	2,400.00			
21-Dic-07	7469	JOSE LUIS MUÑOZ SALES	2,400.00			
28-Dic-07	7504	HUGO JESUS GUTIERREZ Y VEGA	4,200.00			
31-Dic-07	7734	COMERSA CORP S.A. DE C.V.	5,175.00			
19-Feb-08	7892	VENTURA OSCAR DIAZ RANGEL	1,365.15			
19-Feb-08	7915	METLIFE MEXICO S.A.	30,427.31			
26-Feb-08	7956	METLIFE MEXICO S.A.	30,309.66			
13-Mar-08	8002	OSCAR GONZALEZ CESAR	1,100.00			
14-May-08	8342	MARIA DEL CARMEN MOLINA TERREROS	3,450.00			
21-May-08	8398	JOSE ANTONIO SALINAS PRADO	8,400.00			
26-May-08	8447	SOCORRO ALVAREZ NAVARRO	2,555.87			
26-May-08	8458	EDGAR JULIO ZARATE CRUZ	2,555.87			
16-Jun-08	8828	SIMEON GILBERTO GIMENEZ MONTIEL	1,050.00			
20-Jun-08	8700	CLAUDIA ALEJANDRA PACHECO BAHENA	2,300.00			
08-Jul-08	8827	ANA FRIDA MONTERREY HEIMSATZ	2,555.87			
08-Jul-08	8828	ANGEL EDUARDO ORTIZ FLORES	2,555.87			
09-Jul-08	8838	ANA LUZ MINERA CASTILLO	103.15			
10-Jul-08	8850	MARIA GARCIA ACOSTA	12,024.66			
10-Jul-08	8851	CLAUDIA DANIELA MARINO PANTUSA	10,751.63			
10-Jul-08	8852	NORMA MOGROVEJO AQUISE	7,063.73			
10-Jul-08	8886	LUCIA AMADOR ROMERO	103.15			
18-Jul-08	8938	MIGUEL ANGEL HERNANDEZ VALDIVIESO	9,595.16			
24-Jul-08	9002	MILENIO DIARIO, S.A. DE C.V.	1,990.00			
24-Jul-08	9029	LAURA RODRIGUEZ FALCON	2,555.87			
28-Jul-08	9043	MARIA LUISA CASTRO ESTRADA	3,658.72			
08-Ago-08	9159	SEGUROS ARGOS S.A. DE C.V.	30,138.53			
08-Ago-08	9167	ATENCION CORPORATIVA DE MEXICO, S.A. DE C.V.	95,272.63			
25-Ago-08	9202	PROBOOKS, S.A. DE C.V.	1,603.77			
27-Ago-08	9232	ESAU ESPINOZA CARRERA	172.50			
27-Ago-08	9233	ESAU ESPINOZA CARRERA	125.00			
27-Ago-08	9234	ESAU ESPINOZA CARRERA	273.45			
29-Ago-08	9317	ARMANDO BETANCOURT LINARES	17,570.70			
08-Sep-08	9331	ITANDEHUI REYES DIAZ	7,560.00			
08-Sep-08	9332	SANDRA CALDERON VARGAS	1,617.00			
08-Sep-08	9337	JOSE ANTONIO CHAMIZO GUERRERO	2,625.00			
08-Sep-08	9338	GISELA MONTIEL ESPINOSA	3,675.00			
08-Sep-08	9339	ANDONI GARRITZ RUIZ	3,675.00			
08-Sep-08	9340	SANIRENT DE MEXICO S.A. DE C.V.	7,360.00			
08-Sep-08	9342	ANA ROSA BARAHONA ECHEVERRIA	2,100.00			
08-Sep-08	9343	LEON ROGELIO OLIVE MORETT	3,675.00			
08-Sep-08	9345	MARIA ALICIA VILLELA GONZALEZ	525.00			
08-Sep-08	9362	SOFIA GARCIA CALDERAS	2,555.88			
08-Sep-08	9364	SOCORRO ALVAREZ NAVARRO	2,555.88			
08-Sep-08	9374	EDGAR JULIO ZARATE CRUZ	2,555.88			
08-Sep-08	9375	MARIA MAGDALENA ALONSO PEREZ	2,555.88			
08-Sep-08	9382	VERONICA ZAMORA PIÑA	2,555.87			
08-Sep-08	9384	PAOLA MORENO HERNANDEZ	2,555.87			
08-Sep-08	9388	GISELA BALTAZAR GAONA	2,555.87			
08-Sep-08	9387	VIRGINIA JUANA ESTRADA ACEVEDO	2,555.87			
08-Sep-08	9388	FRANCISCO OCTAVIO VALADEZ TAPIA	2,555.87			
09-Sep-08	9393	VERONICA BARRAGAN VAZQUEZ	3,780.00			
09-Sep-08	9397	SIGLO XXI EDITORES S.A. DE C.V.	29,207.75			
09-Sep-08	9399	PABLO JULIAN LANGER	6,495.90			
09-Sep-08	9402	CTO MEXICANO POR EL DERECHO A LA LIBRE COMUNICACIÓN A	920.00			
09-Sep-08	9404	JAIME BERUMEN CAMPOS	9,000.00			
09-Sep-08	9405	PROMMESA USA S.A. DE C.V.	6,555.00			
10-Sep-08	9408	JOSE HERNANDEZ VAZQUEZ	3,000.00			
10-Sep-08	9412	SERGIO JOSE BUSTAMANTE SUAREZ	3,780.00			
10-Sep-08	9417	INST PARA LA FORMACION INTEGRAL DEL SORDO A.C.	700.00			
10-Sep-08	9418	IVAN AVILES SALDAÑA	840.00			
11-Sep-08	9424	SERGIO ORTIZ LEROUX	14,000.00			
11-Sep-08	9425	ALFONSO MARHX S.A. DE C.V.	133,372.40			
15-Sep-08	9430	ESAU ESPINOZA CARRERA	175.00			
15-Sep-08	9433	VALENTINA PIÑA GONZALEZ	312.00			
15-Sep-08	9434	MARIA EUGENIA SALINAS FLORES	856.00			
15-Sep-08	9435	EMBOTELLADORA CLARITY S.A. DE C.V.	2,964.00			
15-Sep-08	9436	POSADAS DE LATINOAMERICA S.A. DE C.V.	9,879.50			
15-Sep-08	9442	ONESIMO RAFAEL XELHUANTZI AVILA	5,250.00			
15-Sep-08	9444	MONICA REYES FLORES	5,250.00			
15-Sep-08	9447	MARIA ISABEL RAZO GUEVARA	7,035.00			
15-Sep-08	9451	SISTEMAS BIBLIOINFORMA S.A. DE C.V.	162,448.00			

DEFINITIVO

Universidad Autónoma de la Ciudad de México
Nada Humano me es ajeno

UACM

1102-7

Conciliación Bancaria
BBVA BANCOMER, S.A.
Cuenta: 146468756 (Operación)

Fecha		Concepto	Parcial	Debe	Haber	Saldo
15-Sep-08	9452	RGS LIBROS S.A. DE C.V.	8,430.50			
19-Sep-08	9457	COLOFON S.A. DE C.V.	42,773.25			
19-Sep-08	9460	BARBARA DIAN JACOBS BARQUET	9,000.00			
19-Sep-08	9461	ESTHER RAQUEL ZELIGSON BERENFELD	9,000.00			
19-Sep-08	9462	ISABEL CRISTINA BAEZ ESPINOZA	420.00			
19-Sep-08	9463	AUGUSTO LOPEZ FLORES	2,520.00			
19-Sep-08	9464	ESTELA MEDRANO ORTIZ	3,155.40			
19-Sep-08	9469	DEYANIRA LIMA CADENA	3,242.48			
19-Sep-08	9470	MARIA GUADALUPE GALAVIZ HERNANDEZ	1,763.40			
19-Sep-08	9477	EMBOTELLADORA CLARITY S.A. DE C.V.	570.00			
24-Sep-08	9484	ABASTO BASICO S.A. DE C.V.	2,442.60			
24-Sep-08	9488	YOLANDA MENDOZA ELVIRA	3,498.30			
25-Sep-08	9489	SAMUEL CIELO CANALES	3,658.72			
25-Sep-08	9492	GLOBAL BUSINES COMPUTER S.A. DE C.V.	39,617.50			
25-Sep-08	9493	ANABEL MORALES JIMENEZ	8,343.11			
25-Sep-08	9495	SIGALES COMPAÑÍA PAPELERA S.A. DE C.V.	206,572.43			
25-Sep-08	9496	UNIFORMES Y BOTAS DE PROTECCION PF S.A. DE C.V.	6,882.75			
25-Sep-08	9497	SERGIO JOSE BUSTAMANTE SUAREZ	4,200.00			
25-Sep-08	9498	SERGIO JOSE BUSTAMANTE SUAREZ	840.00			
25-Sep-08	9500	AIDA NATZI VILCHIS ORTEGA	5,250.00			
25-Sep-08	9506	MIGUEL ANGEL ORTIZ PIÑA	5,957.52			
25-Sep-08	9507	STYLO CREATIVO S.A. DE C.V.	1,345.50			
25-Sep-08	9508	KOLOR MATS PUBLICIDAD S.A. DE C.V.	9,177.74			
25-Sep-08	9509	EL MUNDO ES TUYO S.A. DE C.V.	517.50			
25-Sep-08	9510	PEDRO MARCIAL MULATO VALDESPINO	15,000.00			
26-Sep-08	9513	EDICIONES DEL NORTE S.A. DE C.V.	62,476.05			
26-Sep-08	9514	INSTITUTO DE EDUCACION MEDIA SUPERIOR DEL D.F.	62,757.50			
26-Sep-08	9515	HERMES S.A. DE C.V.	51,800.60			
26-Sep-08	9516	LUIS GERARDO MASSIEU MIRASSOU	1,099.17			
26-Sep-08	9519	ISADORA MORA MORENO	2,520.00			
26-Sep-08	9520	JOSE RENE HERNANDEZ MORALES	13,570.00			
26-Sep-08	9521	TROFEOS FIGUEROA S.A. DE C.V.	10,428.97			
26-Sep-08	9522	SUMINISTROS Y ARTICULOS DE LIMPIEZA S.A. DE C.V.	8,188.00			
26-Sep-08	9523	PROVEEDOR CIENTIFICO S.A.	1,477.15			
26-Sep-08	9524	NOE DEL ANGEL LOPEZ	19,736.51			
26-Sep-08	9525	GABRIELA VALENZUELA NAVARRETE	4,821.10			
26-Sep-08	9526	NOE DEL ANGEL LOPEZ	23,897.32			
26-Sep-08	9527	ESAU ESPINOZA CARRERA	360.00			
26-Sep-08	9528	CUARTOSCURO S.A. DE C.V.	11,500.00			
26-Sep-08	9529	ADVERTISING MEDIA MEXICO S.A. DE C.V.	73,402.00			
26-Sep-08	9530	CARICATURAS INTERNET ANIMACIONES Y REVISTAS S.A.	14,375.00			
30-Sep-08	9532	DISTRIBUIDORA GARDI S.A. DE C.V.	33,201.65			
30-Sep-08	9533	CLAUDIA GARAY CONTRERAS	3,216.00			
30-Sep-08	9534	MARIA EUGENIA SALINAS FLORES	1,691.90			
30-Sep-08	9535	LUIS GERARDO MASSIEU MIRASSOU	1,300.00			
30-Sep-08	9536	MARIA EUGENIA SALINAS FLORES	1,528.50			
30-Sep-08	9537	CLAUDIA GARAY CONTRERAS	1,438.85			
30-Sep-08	9538	LUIS GERARDO MASSIEU MIRASSOU	1,200.08			
30-Sep-08	9539	LUIS GERARDO MASSIEU MIRASSOU	1,099.17			
30-Sep-08	9540	LUIS GERARDO MASSIEU MIRASSOU	2,299.23			
30-Sep-08	9541	LUIS GERARDO MASSIEU MIRASSOU	1,205.37			
30-Sep-08	9542	JOSE ANTONIO AGUILAR RODRIGUEZ	6,921.78			
30-Sep-08	9543	3M MEXICO S.A. DE C.V.	189,222.13			
		Saldo en libros al 30 de Septiembre de 2008				480,413.78

Elaboró

C. P. FCO. JAVIER BARRAGAN ARREOLA

Revisó

LIC. JORGE MARIN HERNANDEZ

DEFINITIVO

Universidad Autónoma de la Ciudad de México
Nada Humano me es ajeno

UACM

1102-8

Conciliación Bancaria
BBVA BANCOMER, S.A.
Cuenta: 146420451 (Nómina)

Fecha		Concepto	Parcial	Debe	Haber	Saldo
		Saldo del Banco al 30 de Septiembre de 2008				**2,800,563.16**
		Mas:		**0.00**		
		Cargos No Correspondidos por el Banco	0.00			
		Abonos No Correspondidos por Nosotros	0.00			
		Menos:			**2,372,780.44**	
		Cargos No Correspondidos por Nosotros	66,386.63			
09-Nov-07		Deposito de Cheque	13,905.77			
24-Mar-08		Deposito Mendoza Garcia Jesus Edgar	10,324.52			
07-May-08		Deposito Gonzalez Olvera M Angel	20,043.34			
30-Sep-08		PD 95 Adeudos mes de septiembre	22,113.00			
		Abonos No Correspondidos por el Banco	2,306,403.81			
18-Oct-07	1446	JUAN CARLOS MARTINEZ ROSAS	6,877.72			
09-Nov-07	1665	RAQUEL MARIA DIAZ GOMEZ	6,877.72			
23-Nov-07	1712	JOSE MANUEL GOMEZ VIDRIO	10,807.40			
23-Nov-07	1719	MARTIN LOPEZ MORALES	13,482.00			
10-Dic-07	1762	VIRGINIA PANIAGUA AGUILAR	7,525.45			
18-Dic-07	1778	LUIS EDUARDO MEDINA TORRES	943.49			
18-Dic-07	1796	VIRGINIA PANIAGUA AGUILAR	917.66			
10-Ene-08	1884	MARCO ANGEL GONZALEZ OLVERA	13,576.97			
10-Ene-08	1893	VIRGINIA PANIAGUA AGUILAR	3,570.03			
10-Ene-08	1897	MARIO ALBERTO GARNICA RUIZ	3,570.03			
10-Ene-08	1903	NAYELI ROJAS HABANA	3,570.03			
17-Ene-08	2035	CAROLINA LARIOS VILLANUEVA	3,619.99			
17-Ene-08	2036	DELIA NOEMI ESQUIVEL CALLEJAS	917.66			
17-Ene-08	2037	LEOBARDO MENDOZA ALCANTAR	2,413.32			
17-Ene-08	2038	SONIA ESTRELLA PULIDO REGALADO	1,376.49			
17-Ene-08	2039	JESUS ALBERTO LOPEZ BERRA	5,313.99			
17-Ene-08	2041	MARIANO GREGORIO GARCIA VIVEROS	4,728.33			
17-Ene-08	2043	ARTURO REQUESENS GALNARES	917.66			
17-Ene-08	2044	VANESA ESTHER TEITELBAUM	28,305.00			
17-Ene-08	2045	MARIA ICIAR LOZANO URBIETA	32,078.99			
17-Ene-08	2046	ALFREDO PADILLA BARBERI	2,752.99			
17-Ene-08	2047	DOLORES ELIZABETH MONTAÑO GUTIERREZ	885.66			
17-Ene-08	2050	NORMA ELISA AMIRANTE MARIGNAC	21,720.00			
17-Ene-08	2051	VERONICA VALVERDE GARDUÑO	11,322.00			
23-Ene-08	2055	MARIA PALOMA ESCOBAR TORRES	6,945.75			
23-Ene-08	2056	MAURO LOPEZ ARMENTA	8,945.75			
23-Ene-08	2057	ABRAHAM AVENDAÑO MARTINEZ	64,559.25			
23-Ene-08	2058	FABIOLA ORTEGA GARNELO	3,472.88			
23-Ene-08	2059	VERONICA MARUSA BORGONIO CUADRA	6,945.75			
23-Ene-08	2060	JESUS RAUL ANAYA ROSIQUE	36,435.00			
23-Ene-08	2061	IVAN GARCIA GARATE	36,435.00			
23-Ene-08	2063	GILBERTO LOPEZ Y RIVAS	13,482.00			
23-Ene-08	2070	JOSE ALFREDO MARTINEZ VILLAGOMEZ	7,287.00			
23-Ene-08	2071	HUGO HIRIART URDANIVIA	26,964.00			
23-Ene-08	2084	VALENTINA AGUILAR OTOLAZA	4,494.00			
23-Ene-08	2085	JORGE MARCOS ASPURU TERRAZAS	4,494.00			
23-Ene-08	2086	CARLOTA GUADALUPE DOMINGUEZ ESPINOSA	4,494.00			
23-Ene-08	2087	ERIKA MELINA ARAIZA DIAZ	4,494.00			
23-Ene-08	2088	ROSA MARIA ROMERO CUEVAS	4,494.00			
23-Ene-08	2089	MARIA FERNANDA CAMPA URANGA	4,494.00			
23-Ene-08	2090	DALBAND HASSAN	2,247.00			
23-Ene-08	2091	SYLVIA ELENA LOPEZ QUINTERO	4,494.00			
23-Ene-08	2092	JOSE ANTONIO CORDERO CHAVEZ	4,494.00			
23-Ene-08	2093	CARLOS RAZO HORTA	4,494.00			
23-Ene-08	2094	AÑA BEATRIZ ALONSO OSORIO	4,494.00			
23-Ene-08	2095	MARITE HERNANDEZ CORREA	4,494.00			
23-Ene-08	2096	EVA VARGAS TENTORI	4,494.00			
23-Ene-08	2097	EDUARDO ZARATE SALAS	4,494.00			
23-Ene-08	2098	MARIA JUDITH PANIAGUA GUADARRAMA	2,247.00			
23-Ene-08	2099	JOSE SAUL COHEN SAK	2,247.00			
23-Ene-08	2100	JOSE ARIAS Y CHAVEZ	2,247.00			
23-Ene-08	2101	ROSSANA ARROYO VERASTEGUI	2,247.00			
23-Ene-08	2102	MANUEL DE LA CERA ALONSO	2,024.75			

DEFINITIVO

Universidad Autónoma de la Ciudad de México
Nada Humano me es ajeno

UACM

1102-8

Conciliación Bancaria
BBVA BANCOMER, S.A.
Cuenta: 146420451 (Nómina)

Fecha		Concepto	Parcial	Debe	Haber	Saldo
23-Ene-08	2103	EUGENIO LEON FAUTSCH TAPIA	2,024.75			
23-Ene-08	2104	ALEJANDRO AGUIRRE BAUER	2,247.00			
23-Ene-08	2105	MARIA DE LOS ANGELES SANCHEZ NORIEGA ARMENGOL	2,024.75			
23-Ene-08	2106	MARIA GUADALUPE SALAS MARTINEZ	1,214.50			
23-Ene-08	2107	MAURO LOPEZ ARMENTA	1,214.50			
23-Ene-08	2108	JULIAN RAMIREZ BELLO	1,214.50			
23-Ene-08	2109	ERIC IGOR MENESES HIDALGO	1,214.50			
23-Ene-08	2110	MARCELO BRIONES PALACIOS	1,214.50			
23-Ene-08	2111	MA. JOSEFINA DEL CARMEN HERNANDEZ TERRAZAS	1,214.50			
23-Ene-08	2112	ISMAEL LEDESMA MATEOS	1,214.50			
23-Ene-08	2113	NONANZIT IRACEMA PEREZ HERNANDEZ	1,214.50			
23-Ene-08	2114	MARICELA IÑIGUEZ ALMARAZ	1,214.50			
23-Ene-08	2115	PAUL ROLANDO MAYA ORTIZ	2,247.00			
23-Ene-08	2116	MARICELA ZUÑIGA ARIAS	2,247.00			
23-Ene-08	2117	MARIA EUGENIA RAMIREZ SOLIS	1,214.50			
23-Ene-08	2118	MARIA GUADALUPE VADILLO BUENO	1,214.50			
23-Ene-08	2119	MARIA LILIA GONZALEZ SERVIN	4,494.00			
23-Ene-08	2120	FLORENCIA ERICA ADDIECHI BARRAZA	3,067.75			
23-Ene-08	2121	ALVARO EDUARDO LENTZ HERRERA	4,494.00			
23-Ene-08	2122	DAVID VELAZQUEZ SUAREZ	4,494.00			
23-Ene-08	2123	AURORA CRISTINA GOMEZ BARAJAS	4,494.00			
23-Ene-08	2124	ALMA DELIA GENIS MENDOZA	1,214.50			
23-Ene-08	2125	JONNATAN PAIS MORALES	1,214.50			
23-Ene-08	2126	JOSE ALFREDO MARTINEZ VILLAGOMEZ	1,214.50			
23-Ene-08	2127	OLGA NOHEMI HERNANDEZ DE LA CRUZ	1,214.50			
23-Ene-08	2128	OMAR LOPEZ DE LARA DIAZ DE LEON	1,214.50			
23-Ene-08	2129	SERGIO ISAAC DE LA CRUZ HERNANDEZ	1,214.50			
23-Ene-08	2130	ARELI CRUZ CASTAÑEDA	1,214.50			
23-Ene-08	2131	ITZEL LOPEZ ROSAS	1,214.50			
23-Ene-08	2132	ELIZABETH JACQUELINE CASTAÑEDA ORTIZ	1,214.50			
23-Ene-08	2133	MELITA MORALES TELLEZ	4,494.00			
23-Ene-08	2134	EDUARDO ALVA QUINTERO	4,494.00			
23-Ene-08	2135	EDGAR PEREZ PEREZ	4,494.00			
23-Ene-08	2136	MARIA DE LOURDES SANTANDER ALVAREZ	2,024.75			
23-Ene-08	2137	TONATIUH DE LA SIERRA RODRIGUEZ	2,024.75			
23-Ene-08	2138	GABINO NAVARRO OLGUIN	2,024.75			
23-Ene-08	2139	ALBERTO CARRANZA GAYTAN	4,494.00			
23-Ene-08	2140	FANNY ESCOBAR MELO	2,247.00			
23-Ene-08	2141	ERIKA VEGA LOPEZ	1,214.50			
23-Ene-08	2142	MARIANA BERLANGA GAYON	3,067.75			
23-Ene-08	2143	VERONICA BRISEÑO BENITEZ	2,024.75			
23-Ene-08	2144	ROSA EMILIA WALDO MARTINEZ	2,247.00			
23-Ene-08	2145	CLAUDIO GONZALEZ JIMENEZ	2,247.00			
23-Ene-08	2146	MARIA DEL CARMEN RODRIGUEZ AGUILAR	2,247.00			
23-Ene-08	2147	SELENE BEATRIZ MEDINA CRESPO	2,247.00			
23-Ene-08	2148	MARIBEL ALBITER ESCOBAR	2,247.00			
23-Ene-08	2149	JORGE LUIS BAUTISTA SANTIAGO	2,247.00			
23-Ene-08	2150	MARIA ALEJANDRA DIAZ ESPARZA	2,247.00			
23-Ene-08	2151	SILVIA AURORA MONTALVO GONZALEZ	4,494.00			
23-Ene-08	2152	JOSEFINA NOEMI DUARTE SANCHEZ	4,494.00			
23-Ene-08	2153	DANIEL ROBERTO JARDON ARCOS	1,214.50			
23-Ene-08	2154	FREJA ININNA CERVANTES BECERRIL	4,494.00			
23-Ene-08	2155	JESUS RAUL ANAYA ROSIQUE	1,214.50			
23-Ene-08	2156	BEATRIZ HERNANDEZ ABAD	4,494.00			
23-Ene-08	2157	PILAR ROSA MARIA RODRIGUEZ JUAREZ	4,494.00			
23-Ene-08	2158	RAUL HECTOR SALLARD TAPIA	1,214.50			
23-Ene-08	2159	LUIS LLANOS HERNANDEZ	1,214.50			
23-Ene-08	2160	MAGDALENA DEL SAGRADO CORAZON KING PARDO	1,214.50			
23-Ene-08	2161	CARLOS ANDRES MOLINA POSADAS	1,214.50			
23-Ene-08	2162	JORGE HUMBERTO BOURGES RODRIGUEZ	4,494.00			
23-Ene-08	2163	FLORINA PIÑA CANCINO	1,214.50			
23-Ene-08	2164	IVAN GARCIA GARATE	1,214.50			
23-Ene-08	2165	JOSEFINA PANTOJA MELENDEZ	1,214.50			
23-Ene-08	2166	ABRAHAM AVENDAÑO MARTINEZ	1,214.50			
23-Ene-08	2167	MONICA DIAZ PONTONES	4,494.00			
23-Ene-08	2168	LUIS ARIOSTO MORA GUTIERREZ	4,494.00			
23-Ene-08	2169	HUGO HIRIART URDANIVIA	4,494.00			
23-Ene-08	2170	EDGARDO CLEMENTE FLORES	2,247.00			
23-Ene-08	2171	ESTHER RIVA PALACIO ESPAÑA	2,247.00			
23-Ene-08	2172	MARIA LUISA MUSSOT LOPEZ	4,494.00			
23-Ene-08	2173	AGUSTIN DIAZ LASTRA	4,494.00			
23-Ene-08	2174	ABENAMAR RENE NAJERA Y CORVERA	2,247.00			
23-Ene-08	2175	CARMEN ALICIA PINEDA SANCHEZ	4,494.00			
23-Ene-08	2176	MARILU ARELLANO OJEDA	2,247.00			

DEFINITIVO

Universidad Autónoma de la Ciudad de México
Nada Humano me es ajeno

UACM

1102-8

Conciliación Bancaria
BBVA BANCOMER, S.A.
Cuenta: 146420451 (Nómina)

Fecha		Concepto	Parcial	Debe	Haber	Saldo
23-Ene-08	2177	RUBEN SANCHEZ MORALES	2,247.00			
23-Ene-08	2178	RICARDO LINO MANSILLA CORONA	1,214.50			
23-Ene-08	2179	IRAN ELIZABETH JACOBO GUTIERREZ	1,214.50			
23-Ene-08	2180	FRANCISCO HERNANDEZ ROJAS	2,024.75			
23-Ene-08	2181	HEBER BLASS BAUTISTA	1,214.50			
23-Ene-08	2182	GERARDO CANIZAL JIMENEZ	2,247.00			
23-Ene-08	2183	SOFIA CORDELIA REDING BLASE	2,247.00			
23-Ene-08	2184	JOSE MAXIMILIANO HERNANDEZ CUEVAS	4,494.00			
23-Ene-08	2185	NORMA LUZ RAMIREZ ALPIREZ	4,494.00			
23-Ene-08	2186	MARIA DE LOS ANGELES LARA LOPEZ	4,494.00			
23-Ene-08	2187	TONATIUH HERNANDEZ CORREA	4,494.00			
23-Ene-08	2188	IRMA RAMIREZ RUBIO	4,494.00			
23-Ene-08	2189	NORMA OLIVARES SANCHEZ	4,494.00			
25-Ene-08	2213	NORMA ELISA AMIRANTE MARIGNAC	8,951.04			
25-Ene-08	2218	MARIO ALBERTO GARNICA RUIZ	3,820.03			
10-Feb-08	2382	MARIO ALBERTO GARNICA RUIZ	3,570.03			
25-Feb-08	2438	MIGUEL ANGEL HERNANDEZ LOPEZ	3,820.03			
25-Feb-08	2440	MARIO ALBERTO GARNICA RUIZ	3,820.03			
10-Mar-08	2484	MIGUEL ANGEL HERNANDEZ LOPEZ	4,042.36			
10-Mar-08	2485	MARIO ALBERTO GARNICA RUIZ	4,042.36			
10-Mar-08	2491	GUADALUPE CORTES BARRIENTOS	2,045.39			
10-Mar-08	2492	ERNESTINA ISABEL BRAVO GARCIA	2,045.39			
10-Mar-08	2496	ARTURO REQUESENS GALNARES	3,219.71			
10-Mar-08	2499	LUIS AVELINO SANCHEZ GRAILLET	4,042.36			
25-Mar-08	2527	MIGUEL ANGEL HERNANDEZ LOPEZ	3,749.61			
25-Mar-08	2528	MARIO ALBERTO GARNICA RUIZ	3,749.61			
25-Mar-08	2533	GUADALUPE CORTES BARRIENTOS	1,818.20			
25-Mar-08	2534	ERNESTINA ISABEL BRAVO GARCIA	1,818.20			
25-Mar-08	2540	LUIS AVELINO SANCHEZ GRAILLET	3,749.61			
25-Mar-08	2541	VIRGINIA MONZON GARCIA	6,791.37			
25-Mar-08	2542	ALFREDO PADILLA BARBERI	3,499.61			
25-Mar-08	2543	JUAN MANUEL CONTRERAS COLIN	13,824.13			
10-Abr-08	2571	MIGUEL ANGEL HERNANDEZ LOPEZ	3,988.87			
10-Abr-08	2576	GUADALUPE CORTES BARRIENTOS	2,080.96			
10-Abr-08	2577	ERNESTINA ISABEL BRAVO GARCIA	2,080.96			
10-Abr-08	2582	LUIS AVELINO SANCHEZ GRAILLET	3,988.87			
10-Abr-08	2583	VIRGINIA MONZON GARCIA	7,278.02			
10-Abr-08	2584	ALFREDO PADILLA BARBERI	3,988.87			
10-Abr-08	2585	JUAN MANUEL CONTRERAS COLIN	14,467.12			
25-Abr-08	2621	GUADALUPE CORTES BARRIENTOS	2,250.56			
25-Abr-08	2622	ERNESTINA ISABEL BRAVO GARCIA	2,250.56			
25-Abr-08	2626	LUIS AVELINO SANCHEZ GRAILLET	4,511.44			
25-Abr-08	2627	JUAN MANUEL CONTRERAS COLIN	14,171.45			
09-May-08	2658	GUADALUPE CORTES BARRIENTOS	1,962.38			
09-May-08	2659	ERNESTINA ISABEL BRAVO GARCIA	1,962.38			
09-May-08	2663	LUIS AVELINO SANCHEZ GRAILLET	3,756.41			
09-May-08	2664	JUAN MANUEL CONTRERAS COLIN	14,148.72			
09-May-08	2666	JESUS AARON MILLA VAZQUEZ	3,364.84			
23-May-08	2700	LUIS AVELINO SANCHEZ GRAILLET	5,271.62			
23-May-08	2701	JUAN MANUEL CONTRERAS COLIN	14,148.72			
23-May-08	2703	JESUS AARON MILLA VAZQUEZ	5,227.65			
23-May-08	2716	FERNANDO CIARAMITARO	20,031.53			
23-May-08	2745	MARIA DE BELLIS PUGLIESE	16,844.36			
10-Jun-08	2790	JUAN MANUEL CONTRERAS COLIN	14,148.72			
10-Jun-08	2792	JESUS AARON MILLA VAZQUEZ	3,712.44			
10-Jun-08	2833	MARIA DE BELLIS PUGLIESE	3,756.41			
25-Jun-08	2887	JUAN MANUEL CONTRERAS COLIN	14,148.72			
25-Jun-08	2889	JESUS AARON MILLA VAZQUEZ	3,962.44			
25-Jun-08	2930	MARIA DE BELLIS PUGLIESE	4,006.41			
25-Jun-08	2945	MIGUEL ANGEL HERNANDEZ VALDIVIESO	9,439.61			
10-Jul-08	2982	ESTEBAN MORALES PEREZ	1,962.38			
10-Jul-08	2986	JUAN MANUEL CONTRERAS COLIN	14,148.72			
10-Jul-08	2988	JESUS AARON MILLA VAZQUEZ	3,712.44			
10-Jul-08	2990	LUIS HORACIO GUTIERREZ GONZALEZ	3,756.41			
10-Jul-08	3022	JAIME MARCIAL QUINO	3,756.41			
10-Jul-08	3029	MARIA DE BELLIS PUGLIESE	3,756.41			
10-Jul-08	3043	MIGUEL ANGEL HERNANDEZ VALDIVIESO	9,439.61			
25-Jul-08	3088	JESUS AARON MILLA VAZQUEZ	3,962.44			
25-Jul-08	3100	FRANCISCO JAVIER SANSORES GONZALEZ	5,006.41			
08-Ago-08	3139	JESUS AARON MILLA VAZQUEZ	3,712.44			

DEFINITIVO

Universidad Autónoma de la Ciudad de México
Nada Humano me es ajeno

UACM

1102-8

Conciliación Bancaria
BBVA BANCOMER, S.A.
Cuenta: 146420451 (Nómina)

Fecha		Concepto	Parcial	Debe	Haber	Saldo
08-Ago-08	3148	JOSE EFRAIN CRUZ MARIN	14,148.72			
25-Ago-08	3176	ALICIA GODINEZ PUEBLA	2,178.26			
25-Ago-08	3190	VARGAS GARCIA EDITH MIREYA	14,148.72			
25-Ago-08	3193	JESUS AARON MILLA VAZQUEZ	3,962.44			
25-Ago-08	3200	JOSE EFRAIN CRUZ MARIN	14,148.72			
10-Sep-08	3226	ALICIA GODINEZ PUEBLA	2,178.26			
10-Sep-08	3240	VARGAS GARCIA EDITH MIREYA	14,148.72			
10-Sep-08	3243	JESUS AARON MILLA VAZQUEZ	3,712.44			
10-Sep-08	3248	ADRIANA LORENA GONZALEZ BOSCO	3,756.41			
10-Sep-08	3249	JOSE EFRAIN CRUZ MARIN	14,148.72			
25-Sep-08	3258	CLAUDIA ANAYA ALVARADO	2,122.31			
25-Sep-08	3261	IUDEX MONTOYA CHAVEZ	1,526.78			
25-Sep-08	3262	ROCIO RIVERA PUEBLA	3,573.13			
25-Sep-08	3263	MARIA ELIZABETH GONZALEZ DAVILA	1,642.47			
25-Sep-08	3271	ALICIA GODINEZ PUEBLA	2,178.26			
25-Sep-08	3274	EDITH GUTIERREZ CRUZ	2,904.35			
25-Sep-08	3285	EDITH MIREYA VARGAS GARCIA	14,148.72			
25-Sep-08	3288	JESUS AARON MILLA VAZQUEZ	3,962.44			
25-Sep-08	3290	MARTIN LOPEZ MORALES	14,148.72			
25-Sep-08	3293	JOSE EFRAIN CRUZ MARIN	14,148.72			
25-Sep-08	3294	DANIEL ROBERTO JARDON ARCOS	26,638.95			
25-Sep-08	3295	AIDA SANOOVAL MONTAÑO	19,312.64			
25-Sep-08	3296	PATRICIA BUSTAMANTE CAMILO	19,312.64			
25-Sep-08	3297	JUDITH RAMOS JIMENEZ	19,312.64			
25-Sep-08	3300	FRANCISCO GERARDO ALVARADO ARIAS	19,312.64			
25-Sep-08	3301	DAVID BERRONES SANZ LUIS	19,312.64			
25-Sep-08	3302	ALBERTO JORGE ROSALES SILVA	19,312.64			
25-Sep-08	3303	LUIS DE JESUS VALDIVIA LOPEZ	19,312.64			
25-Sep-08	3305	JAIME PEDRO ABARCA REYNA	39,129.18			
25-Sep-08	3306	FERNANDO CRUZ MARTINEZ	19,312.64			
25-Sep-08	3307	LINA ERIKA LOPEZ VEGA	19,312.64			
25-Sep-08	3308	JOSE ERNESTO ROJAS LIMA	19,312.64			
25-Sep-08	3309	ROCIO IDALIA ROMERO ANGELES	19,312.64			
25-Sep-08	3310	JOSE ALFREDO TIRADO MENDEZ	19,312.64			
25-Sep-08	3311	JOEL YAZBEK BUENDIA GOMEZ	19,312.64			
25-Sep-08	3312	MAGALI CORTES VAZQUEZ	19,312.64			
25-Sep-08	3313	AGUSTIN ORTIZ CASTRO	19,312.64			
25-Sep-08	3314	EFREN BERNARDO RAMIREZ SOLIS	19,312.64			
25-Sep-08	3315	JOSE IGNACIO CASTILLO VELAZQUEZ	39,129.18			
25-Sep-08	3316	LUIS RAMOS ALARCON MARCIN	39,129.18			
25-Sep-08	3317	ABEL VILLAREAL ESCOBAR	39,129.18			
25-Sep-08	3318	SAMUEL ORDUÑO PONCE	19,312.64			
25-Sep-08	3319	JOSE RAMON JIMENEZ RIVAS	19,312.64			
25-Sep-08	3320	SAIDALY VIVIANA IBARRA HIDALGO	19,312.64			
25-Sep-08	3321	GABRIELA LADRON DE GUEVARA DE LEON	19,312.64			
25-Sep-08	3322	AMALIA ELENA AVILA LOPEZ	19,312.64			
25-Sep-08	3324	ARMANDO RAMIREZ PALOMO	19,312.64			
25-Sep-08	3326	MARCOS HERNANDEZ ROJO	19,312.64			
25-Sep-08	3327	BRENDA JUDITH CARO COCOTLE	19,312.64			
25-Sep-08	3328	KARINA BEATRIZ KLOSTER	19,312.64			
25-Sep-08	3329	IGNACIO PEREZ BARRAGAN	19,312.64			
25-Sep-08	3330	ADRIAN PEIMBERT REYES	19,312.64			
25-Sep-08	3332	LIZ MARIANA TREJO PEREYRA	10,547.18			
25-Sep-08	3333	FERNANDO MEJIA BARQUERA	10,547.18			
25-Sep-08	3334	MERCEDES BEATRIZ ARCE RODRIGUEZ	10,547.18			
25-Sep-08	3335	JUAN CARLOS RODRIGUEZ OGARRIO	10,547.18			
25-Sep-08	3345	LUIS ANTONIO BOTELLO LONNGI	7,313.79			
25-Sep-08	3346	ROMAN SANCHEZ CASTILLO	13,427.93			
25-Sep-08	3347	RAFAEL GOVEA VILLASEÑOR	13,427.93			
25-Sep-08	3348	JOSE ALBERTO MENDOZA ESPINOZA	26,638.95			
25-Sep-08	3349	ALFONSO DARIO SANTIAGO LOPEZ	13,427.93			
25-Sep-08	3350	JUAN CARLOS CRUZ ROMERO	7,313.79			

DEFINITIVO

Universidad Autónoma de la Ciudad de México
Nada Humano me es ajeno

UACM

1102-8

Conciliación Bancaria
BBVA BANCOMER, S.A.
Cuenta: 146420451 (Nómina)

Fecha		Concepto	Parcial	Debe	Haber	Saldo
25-Sep-08	3351	GONZALO SANDOVAL RODRIGUEZ	7,313.79			
25-Sep-08	3353	MANUEL ALBERTO SORIANO AVILA	7,313.79			
25-Sep-08	3354	MIGUEL ANGEL VIVANCO GALLARDO	7,313.79			
25-Sep-08	3356	EDUARDO RAMOS DIAZ	26,638.95			
25-Sep-08	3357	OTONIEL MANUEL ORTIZ RUIZ	7,313.79			
25-Sep-08	3358	RUBEN TELLEZ SANCHEZ	26,638.95			
25-Sep-08	3359	JOSE LUIS VAZQUEZ TORRES	26,638.95			
25-Sep-08	3360	RUSLAN VIVALDI POSADAS VELAZQUEZ	7,313.79			
25-Sep-08	3361	JOSE ALFONSO ESPINOSA VAZQUEZ	7,313.79			
25-Sep-08	3362	LILIAN MORENO ROLDAN	7,313.79			
25-Sep-08	3363	SAUL SANTANA HERNANDEZ	7,313.79			
25-Sep-08	3364	ALBERTO ESQUIVEL VILLAR	7,313.79			
25-Sep-08	3365	DANIEL TACHER CONTRERAS	7,313.79			
25-Sep-08	3366	LILIA GOMEZ JIMENEZ	7,313.79			
25-Sep-08	3367	FIDEL MARTINEZ ORTEGA	7,313.79			
25-Sep-08	3368	FERNANDO HERNANDEZ GONZALEZ	7,313.79			
25-Sep-08	3369	ANDREA MUTOLO MANGHI	7,313.79			
25-Sep-08	3370	TANIA LIBERTAD SANCHEZ GARRIDO	7,313.79			
25-Sep-08	3371	HECTOR ANGEL UNZUETA GRANADOS	7,313.79			
25-Sep-08	3372	LAURA MARINA AGUIRRE RAMIREZ	7,313.79			
25-Sep-08	3373	FABIANA GRISEL MEDINA NUÑEZ	7,313.79			
25-Sep-08	3385	RICARDO LINO MANSILLA CORONA	26,638.95			
25-Sep-08	3393	JOSE EDUARDO PEREZ DE LOS SANTOS	14,159.25			
25-Sep-08	3395	MARTHA CECILIA THOMSEN ZENTENO	14,159.25			
25-Sep-08	3396	AIDA ARACELI FLOTA REYES	7,759.50			
30-Sep-08	3401	MAYRA JANETT RODRIGUEZ SANABRIA	3,879.75			
30-Sep-08	3402	ALEJANDRO DIAZ BUENO	28,318.50			
		Saldo en libros al 30 de Septiembre de 2008				427,772.72

Elaboró

C. P. FCO. JAVIER BARRAGÁN ARREOLA

Revisó

LIC. JORGE MARÍN HERNÁNDEZ

DEFINITIVO

Universidad Autónoma de la Ciudad de México
Nada Humano me es ajeno

UACM

1102-9

Conciliación Bancaria
BBVA BANCOMER, S.A.
Contrato: 1349296514 (INVERSIONES)

Fecha	Concepto	Parcial	Debe	Haber	Saldo
	Saldo del Banco al 30 de Septiembre de 2008				**75,200,000.00**
	Mas:		**0.00**		
	Cargos No Correspondidos por el Banco	0.00			
	Abonos No Correspondidos por Nosotros	0.00			
	Menos:			**0.00**	
	Cargos No Correspondidos por Nosotros	0.00			
	Abonos No Correspondidos por el Banco	0.00			
	Saldo en libros al 30 de Septiembre de 2008				**75,200,000.00**

Elaboró

C.P. FCO. JAVIER BARRAGAN ARREOLA

Revisó

LIC. JORGE MARIN HERNANDEZ

DEFINITIVO

Universidad Autónoma de la Ciudad de México
Nada Humano me es ajeno

UACM

1102-10

Conciliación Bancaria
BBVA BANCOMER, S.A.
Cuenta: 0154128907 (FONDO)

Fecha	Concepto	Parcial	Debe	Haber	Saldo
	Saldo del Banco al 30 de Septiembre de 2008				**49,279,568.26**
	Mas:		**619,173.36**		
	Cargos No Correspondidos por el Banco	0.00			
	Abonos No Correspondidos por Nosotros	619,173.36			
30-Abr-08	Saldo Cta de Cheques	619,173.36			
	Menos:			**1,013,324.61**	
	Cargos No Correspondidos por Nosotros	394,186.37			
01-Sep-08	Intereses cta ch sep	3.00			
30-Sep-08	Intereses sep	394,183.37			
	Abonos No Correspondidos por el Banco	619,138.24			
28-Ago-08	CH.205 QUIMICA VALANER S.A. DE C.V.	2,320.22			
15-Sep-08	CH.212 MANUEL ALVAREZ SERVIN	39,594.50			
15-Sep-08	CH.213 TRANSPORTADORA DE TURISMO FRANCA S.A. DE C.V.	1,600.00			
19-Sep-08	CH.214 CENOBIO CAZARES CHAVEZ	2,070.00			
19-Sep-08	CH.215 COMERCIALIZADORA UNIVERSAL L.C. S.A. DE C.V.	44,619.12			
19-Sep-08	CH.216 ALICIA PONCE RODRIGUEZ	2,875.00			
19-Sep-08	CH.217 FOTOGENIA S.A. DE C.V.	6,850.00			
19-Sep-08	CH.219 STYLO CREATIVO S.A. DE C.V.	4,954.20			
19-Sep-08	CH.220 PROVEEDOR DE LABORATORIOS S.A. DE C.V.	4,066.40			
24-Sep-08	CH.222 FOTOGENIA S.A. DE C.V.	309,340.80			
24-Sep-08	CH.223 MIRIAM SANCHEZ HERNANDEZ	1,150.00			
24-Sep-08	CH.224 INDUSTRIAS BIOSELEC S.A. DE C.V.	8,894.70			
24-Sep-08	CH.225 MARIA GUADALUPE GALAVIZ HERNANDEZ	3,000.00			
25-Sep-08	CH.226 INDUSTRIAS BIOSELEC S.A. DE C.V.	6,230.70			
25-Sep-08	CH.227 PROVEEDOR DE LABORATORIOS S.A. DE C.V.	19,872.00			
25-Sep-08	CH.228 ALEJANDRO SALVADOR ALONSO GOMEZ	1,575.00			
26-Sep-08	CH.229 MIRIAM SANCHEZ HERNANDEZ	7,429.00			
26-Sep-08	CH.230 CIENTIFICA ULTRALAB S.A. DE C.V.	31,407.65			
26-Sep-08	CH.231 PROVEEDOR CIENTIFICO S.A. DE C.V.	2,872.70			
26-Sep-08	CH.232 TRANSPORTADORA DE TURISMO FRANCA S.A. DE C.V.	14,000.00			
26-Sep-08	CH.233 ROMANA RAMIREZ ALVA	10,615.14			
26-Sep-08	CH.234 ERIKA CANO SAN JUAN	15,640.00			
29-Sep-08	CH.235 ACCES Y SUMIN PARA LABORATORIO S.A. DE C.V.	25,916.61			
29-Sep-08	CH.236 PROVEEDOR DE LABORATORIOS S.A. DE C.V.	52,244.50			
	Saldo en libros al 30 de Septiembre de 2008				**48,885,417.01**

Elaboró

C.P. FCO. JAVIER BARRAGAN ARREOLA

Revisó

LIC. JORGE MARIN HERNANDEZ

DEFINITIVO

Universidad Autónoma de la Ciudad de México
Nada Humano me es ajeno

UACM

1102-11

Conciliación Bancaria
H S B C
Cuenta 04039519004
Responsable : Dr Mario Cesar López Camarillo

Fecha	Concepto	Parcial	Debe	Haber	Saldo
	Saldo del Banco al 30 de Septiembre de 2008				78,928.26
	Mas:		570.40		
	Cargos No Correspondidos por el Banco	0.00			
	Abonos No Correspondidos por Nosotros	570.40			
01-Ago-08	Comisiones Ago	41.40			
04-Ago-08	Comisiones Ago	264.50			
02-Sep-08	Comisiones Sep	264.50			
	Menos:			11,310.59	
	Cargos No Correspondidos por Nosotros	85.23			
31-Ago-08	Intereses Ago	50.42			
30-Sep-08	Intereses Sep	34.81			
	Abonos No Correspondidos por el Banco	11,225.36			
27-Mar-08	CH. 55942 QUIMICA LAVOISIER S.A. DE C.V.	1,288.00			
31-Jul-08	CH. 55964 INTERNACIONAL DE EQUIPOS CIENTIFICOS S.A. DE C.V	2,230.77			
26-Ago-08	CH. 55968 DINELAB S.A. DE C.V.	4,052.60			
26-Ago-08	CH. 55969 LAB-TECH INSTRUMENTACION S.A. DE C.V.	954.50			
10-Sep-08	CH. 55970 INTERNACIONAL DE EQUIPOS CIENTIFICOS S.A. DE C.V	2,699.49			
	Saldo en libros al 30 de Septiembre de 2008				68,188.07

Elaboró

C.P. FCO. JAVIER BARRAGAN ABREOLA

Revisó

LIC. JORGE MARIN HERNANDEZ

DEFINITIVO

Universidad Autónoma de la Ciudad de México
Nada Humano me es ajeno

UACM

1102-12

Conciliación Bancaria
H S B C
Cuenta 04039519061
Responsable : Dra. Minerva Camacho Nuez

Fecha	Concepto	Parcial	Debe	Haber	Saldo
	Saldo del Banco al 30 de Septiembre de 2008				42,950.20
	Mas:		27.60		
	Cargos No Correspondidos por el Banco	0.00			
	Abonos No Correspondidos por Nosotros	27.60			
30-Sep-08	Comisiones Sep	27.60			
	Menos:			42,977.80	
	Cargos No Correspondidos por Nosotros	27.60			
27-Ago-08	Deposito	27.60			
	Abonos No Correspondidos por el Banco	42,950.20			
29-Sep-08	CH. 55996 UNIVERSIDAD AUTONOMA DE LA CIUDAD DE MEXICO	42,950.20			
	Saldo en libros al 30 de Septiembre de 2008				0.00

Elaboró

C.P. FCO. JAVIER BARRAGAN ARREOLA

Revisó

LIC. JORGE MARIN HERNANDEZ

DEFINITIVO

Universidad Autónoma de la Ciudad de México
Nada Humano me es ajeno

UACM

1102-13

Conciliación Bancaria
H S B C
Cuenta 04039519079
Responsables : Dr. Tupak Ernesto Garcia Fernandez y Dr. Lester Augusto Alfonzo Diaz

Fecha	Concepto	Parcial	Debe	Haber	Saldo
	Saldo del Banco al 30 de Septiembre de 2008				18,350.08
	Mas:		0.00		
	Cargos No Correspondidos por el Banco	0.00			
	Abonos No Correspondidos por Nosotros	0.00			
	Menos:			0.00	
	Cargos No Correspondidos por Nosotros	0.00			
	Abonos No Correspondidos por el Banco	0.00			
	Saldo en libros al 30 de Septiembre de 2008				18,350.08

Elaboró

C.P. FCO. JAVIER BARRAGAN ARREOLA

Revisó

LIC. JORGE MARIN HERNANDEZ

DEFINITIVO

Universidad Autónoma de la Ciudad de México
Nada Humano me es ajeno

UACM

1102-14

Conciliación Bancaria
H S B C
Cuenta 04039519087
Responsable : Dr. Alberto García Quiroz

Fecha	Concepto	Parcial	Debe	Haber	Saldo
	Saldo del Banco al 30 de S eptiembre de 2008				0.01
	Mas:		0.00		
	Cargos No Correspondidos por el Banco	0.00			
	Abonos No Correspondidos por Nosotros	0.00			
	Menos:			0.00	
	Cargos No Correspondidos por Nosotros	0.00			
	Abonos No Correspondidos por el Banco	0.00			
	Saldo en libros al 30 de S eptiembre de 2008				0.01

Elaboró

C.P. FCO. JAVIER BARRAGAN ARREOLA

Revisó

LIC. JORGE MARIN HERNANDEZ

DEFINITIVO

Universidad Autónoma de la Ciudad de México
Nada Humano me es ajeno

UACM

1102-15

Conciliación Bancaria
H S B C
Cuenta 04041147265
Responsable : Dr. Jose de Jesus Olivares Trejo

Fecha	Concepto	Parcial	Debe	Haber	Saldo
	Saldo del Banco al 30 de S eptiembre de 2008				424,624.51
	Mas:		55.20		
	Cargos No Correspondidos por el Banco	0:00			
	Abonos No Correspondidos por Nosotros	55.20			
31-Ago-08	Comisiones Ago	13.80			
30-Sep-08	Comisiones Sep	41.40			
	Menos:			6,685.95	
	Cargos No Correspondidos por Nosotros	69.00			
27-Ago-08	Deposito	69.00			
	Abonos No Correspondidos por el Banco	6,616.95			
29-Jul-08	CH.84192 INTERNACIONAL DE EQUIPOS CIENTIFICOS S.A. DE C.V.	219.42			
18-Ago-08	CH.84201 INTERNACIONAL DE EQUIPOS CIENTIFICOS S.A. DE C.V	2,226.63			
18-Ago-08	CH.84202 MILLIPORE S.A. DE C.V.	2,208.00			
26-Sep-08	CH. 8420 GABRIELA VICTORIA MILLAN	1,962.90			
	Saldo en libros al 30 de S eptiembre de 2008				417,993.76

Elaboró

C.P. FCO. JAVIER BARRAGAN ARREOLA

Revisó

LIC. JORGE MARIN HERNANDEZ

DEFINITIVO

Universidad Autónoma de la Ciudad de México
Nada Humano me es ajeno

UACM

1102-16

Conciliación Bancaria
H S B C
Cuenta 04041147273
Responsable : Dra. Maria Elizbeth Alvarez Sanchez

Fecha	Concepto	Parcial	Debe	Haber	Saldo
	Saldo del Banco al 30 de Septiembre de 2008				2,842.09
	Mas:		476.10		
	Cargos No Correspondidos por el Banco	0.00			
	Abonos No Correspondidos por Nosotros	476.10			
31-Ago-08	Comisiones Ago	34.50			
30-Sep-08	Comisiones Sep	27.60			
30-Sep-08	Comisiones Sep	230.00			
30-Sep-08	Comisiones Sep	184.00			
	Menos:			3,318.19	
	Cargos No Correspondidos por Nosotros	20.70			
27-Ago-08	Deposito	20.70			
	Abonos No Correspondidos por el Banco	3,297.49			
29-Sep-08	CH.84203 UNIVERSIDAD AUTONOMA DE LA CIUDAD DE MEXICO	3,297.49			
	Saldo en libros al 30 de Septiembre de 2008				0.00

Elaboró

C.P. FCO. JAVIER BARRAGAN ARREOLA

Revisó

LIC. JORGE MARIN HERNANDEZ

DEFINITIVO

Universidad Autónoma de la Ciudad de México
Nada Humano me es ajeno

UACM

1102-17

Conciliación Bancaria
H S B C
Cuenta 04041147281
Responsable : Dra. Rosa Martha Eugenia Yocupicio Monroy

Fecha	Concepto	Parcial	Debe	Haber	Saldo
	Saldo del Banco al 30 de Septiembre de 2008				123,938.58
	Mas:		41.40		
	Cargos No Correspondidos por el Banco	0.00			
	Abonos No Correspondidos por Nosotros	41.40			
31-Ago-08	Comisiones Ago	27.60			
30-Sep-08	Comisiones Sep	13.80			
	Menos:			9,284.58	
	Cargos No Correspondidos por Nosotros	20.70			
27-Ago-08	Deposito	20.70			
	Abonos No Correspondidos por el Banco	9,263.88			
26-Ago-08	CH 84215 ACCESORIOS PARA LABORATORIOS S.A. DE C.V.	382.87			
26-Ago-08	CH 84217 UNIPARTS S.A. DE C.V.	8,881.01			
	Saldo en libros al 30 de Septiembre de 2008				114,695.40

Elaboró

C.P. FCO. JAVIER BARRAGAN ARREOLA

Revisó

LIC. JORGE MARIN HERNANDEZ

DEFINITIVO

Universidad Autónoma de la Ciudad de México
Nada Humano me es ajeno

UACM

1102-18

Conciliación Bancaria
H S B C
Cuenta 04041147299
Responsable : Dra. Minerva Camacho Nuez

Fecha	Concepto	Parcial	Debe	Haber	Saldo
	Saldo del Banco al 30 de Septiembre de 2008				8,874.87
	Mas:		27.60		
	Cargos No Correspondidos por el Banco	0.00			
	Abonos No Correspondidos por Nosotros	27.60			
31-Ago-08	Comisiones Ago	6.90			
30-Sep-08	Comisiones Sep	20.70			
	Menos:			8,902.47	
	Cargos No Correspondidos por Nosotros	27.60			
27-Ago-08	Deposito	27.60			
	Abonos No Correspondidos por el Banco	8,874.87			
29-Sep-08	CH.84217 UNIVERSIDAD AUTONOMA DE LA CIUDAD DE MEXICO	8,874.87			
	Saldo en libros al 30 de Septiembre de 2008				0.00

Elaboró

C.P. FCO. JAVIER BARRAGAN ARREOLA

Revisó

LIC. JORGE MARIN HERNANDEZ

DEFINITIVO

Universidad Autónoma de la Ciudad de México
Nada Humano me es ajeno

UACM

1102-19

Conciliación Bancaria
BBVA Bancomer, S.A.
Cuenta: 0157884818 (REC FEDERALES)

Fecha	Concepto	Parcial	Debe	Haber	Saldo
	Saldo del Banco al 30 de Septiembre de 2008				**32,874,943.86**
	Mas:		**0.00**		
	Cargos No Correspondidos por el Banco	0.00			
	Cargos No Correspondidos por Nosotros	0.00			
	Menos:			**243,261.54**	
	Abonos No Correspondidos por Nosotros	243,261.54			
31-Ago-08	Saldo cta de cheques	2,995.89			
30-Sep-08	Intereses sep	240,265.65			
	Abonos No Correspondidos por el Banco	0.00			
	Saldo en libros al 30 de Septiembre de 2008				**32,631,682.32**

Elaboró

C.P. FCO. JAVIER BARRAGAN ARREOLA

Revisó

LIC. JORGE MARIN HERNANDEZ

DEFINITIVO

CONCILIACION CONTABLE-PRESUPUESTAL

DEFINITIVO

DEFINITIVO

Universidad Autónoma de la Ciudad de México
Nada Humano me es ajeno

UACM

CONCILIACIÓN CONTABLE - PRESUPUESTAL DE EGRESOS
AL 30 DE SEPTIEMBRE DE 2008
(pesos con dos decimales)

GASTO CORRIENTE			462,730,628.15
	Servicios personales	369,757,255.33	
	Materiales y suministros	8,049,653.40	
	Servicios generales	73,040,086.77	
	Transferencias (Ayudas, subsidios y transferencias)	1,114,062.89	
	Obra Pública	10,769,569.76	
GASTO DE CAPITAL			6,153,619.54
	Bienes muebles e inmuebles	6,153,619.54	
	TOTAL DE GASTOS PRESUPUESTALES		468,884,247.69
MAS			
EGRESOS CONTABLES NO PRESUPUESTALES			-10,254,128.60
	Almacén de Materiales y Suministros	515,587.54	
	Depositos en Garantia	-146.38	
	Obra Pública	-10,769,569.76	
MENOS			
EGRESOS PRESUPUESTALES NO CONTABLES			6,153,619.54
	Adquisiciones de activo fijo	6,153,619.54	
TOTAL DE GASTOS DEL ESTADO DE RESULTADOS			452,476,499.55

Elaboró
C.P. Fco. Javier Barragán Arreola

Revisó
Gerardo Mondragón Cruz

CONCILIACIÓN PRESUPUESTAL DEL CAPÍTULO 1000 "SERVICIOS PERSONALES" Y DE LA PARTIDA 3301 "HONORARIOS"

FLUJO DE EFECTIVO

DEFINITIVO

Universidad Autónoma de la Ciudad de México
Nada Humano me es ajeno

UACM

ORGANISMO AUTÓNOMO DEL DISTRITO FEDERAL
INGRESOS - EGRESOS 2008
(PESOS CON DOS DECIMALES)

UNIDAD RESPONSABLE: 29 A0 00 UNIVERSIDAD AUTÓNOMA DE LA CIUDAD DE MÉXICO **Sep-08**

CONCEPTO	ORIGINAL	MODIFICADO	PROGRAMADO	RECAUDADO
DISPONIBILIDAD PRESUPUESTAL ANTERIOR				
INGRESOS				
INGRESOS PROPIOS	-	-	-	-
VENTA DE BIENES				
VENTA DE SERVICIOS				
INGRESOS DIVERSOS				
VENTA DE INVERSIONES				
OTROS				
OPERACIONES AJENAS	-	-	-	-
POR CUENTA DE TERCEROS				
POR EROGACIONES RECUPERABLES				
APORTACIONES DEL G.D.F. PARA ÓRGANOS AUTÓNOMOS	729,051,644.00	730,751,644.00	489,936,747.00	489,936,747.00
CORRIENTES	729,051,644.00	730,751,644.00	489,936,747.00	489,936,747.00
CAPITAL				
RECURSOS FEDERALES	-	33,333,000.00	33,333,000.00	33,333,000.00
CORRIENTES	-	3,633,000.00	3,633,000.00	3,633,000.00
CAPITAL	-	29,700,000.00	29,700,000.00	29,700,000.00
FONDO PARA EL FORTALECIMIENTO DE LAS ACTIVIDADES ACADEMICAS, LA INFRAESTRUCTURA, PARA APOYOS DE PROYECTOS ESTUDIANTILES Y PARA CONTINGENCIAS 1/ 3/	79,001,388.41	79,001,388.41	79,001,388.41	79,001,388.41
FONDO	15,800,277.68	15,800,277.68	15,800,277.68	15,800,277.68
ACTIVIDADES ACADÉMICAS	15,800,277.68	15,800,277.68	15,800,277.68	15,800,277.68
INFRAESTRUCTURA	15,800,277.68	15,800,277.68	15,800,277.68	15,800,277.68
APOYOS DE PROYECTOS ESTUDIANTILES	15,800,277.68	15,800,277.68	15,800,277.68	15,800,277.68
CONTINGENCIAS	15,800,277.68	15,800,277.68	15,800,277.68	15,800,277.68
INTERESES 2/	-	2,875,175.69	2,875,175.69	2,875,175.69
TOTAL DE INGRESOS	**808,053,032.41**	**843,086,032.41**	**602,271,135.41**	**602,271,135.41**

CONCEPTOS	ORIGINAL	MODIFICADO	PROGRAMADO	EJERCIDO
GASTO				
APORTACIONES DEL G.D.F. PARA ORGANOS AUTÓNOMOS	729,051,644.00	730,751,644.00	489,936,747.00	448,956,639.45
GASTO CORRIENTE	729,051,644.00	729,336,577.20	488,521,680.20	448,375,538.00
1000 SERVICIOS PERSONALES	578,222,760.00	570,597,223.11	380,615,433.34	369,757,255.33
2000 MATERIALES Y SUMINISTROS	23,953,815.00	22,082,336.26	13,855,181.60	6,707,816.21
3000 SERVICIOS GENERALES	123,075,069.00	132,857,017.83	91,591,065.26	70,996,026.90
4000 AYUDAS, SUBSIDIOS Y TRANSFERENCIAS	3,800,000.00	3,800,000.00	2,460,000.00	914,439.56
GASTO DE CAPITAL	-	1,415,068.80	1,415,066.80	581,101.45
5000 BIENES MUEBLES E INMUEBLES	-	1,415,066.80	1,415,066.80	581,101.45
6000 OBRA PÚBLICA				
INVERSIÓN FINANCIERA	-	-	-	-
7000 INVERSIÓN FINANCIERA				
PAGO DE DEUDA	-	-	-	-
9100 AMORTIZACIÓN				
9200 INTERESES				

CONCEPTOS	ORIGINAL	MODIFICADO	PROGRAMADO	EJERCIDO
RECURSOS FEDERALES	-	33,333,000.00	33,333,000.00	917,868.19
GASTO CORRIENTE	-	3,633,000.00	3,633,000.00	-
1000 SERVICIOS PERSONALES				
2000 MATERIALES Y SUMINISTROS				
3000 SERVICIOS GENERALES	-	3,633,000.00	3,633,000.00	-
4000 AYUDAS, SUBSIDIOS Y TRANSFERENCIAS				
GASTO DE CAPITAL	-	29,700,000.00	29,700,000.00	917,868.19
5000 BIENES MUEBLES E INMUEBLES	-	29,700,000.00	29,700,000.00	917,868.19
6000 OBRA PÚBLICA				
INVERSION FINANCIERA	-	-	-	-
7000 INVERSIÓN FINANCIERA				
PAGO DE DEUDA	-	-	-	-
9100 AMORTIZACIÓN				
9200 INTERESES				

Nota:
1/ Fondo creado en base a los acuerdos CGI/UACM/EX-12/118/06 y CGI/UACM/EX-03/010/07, emitidos por el Consejo General Interno de la U.A.C.M.
2/ Se reportan los intereses ganados durante el año de 2008, en cumplimiento al numeral 6 del acuerdo CGI/UACM/EX-03/010/07, emitido por el Consejo General Interno de la U.A.C.M.
3/ El importe que se presenta en el Presupuesto Original, Modificado, Programado y Recaudado de los ingresos, corresponde a 79,001.4 miles de pesos, que se integraron al Fondo derivado de los remanentes al cierre del ejercicio fiscal de 2006 y 2007.

128

DEFINITIVO

Universidad Autónoma de la Ciudad de México
Nada Humano me es ajeno

UACM

ORGANISMO AUTÓNOMO DEL DISTRITO FEDERAL
INGRESOS - EGRESOS 2008
(PESOS CON DOS DECIMALES)

UNIDAD RESPONSABLE: 29 A0 00 UNIVERSIDAD AUTÓNOMA DE LA CIUDAD DE MEXICO **Sep-08**

CONCEPTOS	ORIGINAL	MODIFICADO	PROGRAMADO	EJERCIDO
FONDO PARA EL FORTALECIMIENTO DE LAS ACTIVIDADES ACADÉMICAS, LA INFRAESTRUCTURA, PARA APOYOS DE PROYECTOS ESTUDIANTILES Y PARA CONTINGENCIAS	79,001,388.41	79,001,388.41	57,858,046.42	19,009,740.05
GASTO CORRIENTE	-	18,929,075.37	18,684,040.87	3,585,520.39
1000 SERVICIOS PERSONALES				
2000 MATERIALES Y SUMINISTROS	-	12,147,511.63	12,147,511.63	1,341,837.19
3000 SERVICIOS GENERALES	-	6,515,563.74	6,270,529.24	2,044,059.87
4000 AYUDAS, SUBSIDIOS Y TRANSFERENCIAS	-	266,000.00	266,000.00	199,623.33
GASTO DE CAPITAL	-	39,174,005.55	39,174,005.55	15,424,219.66
5000 BIENES MUEBLES E INMUEBLES	-	22,843,005.55	22,843,005.55	4,654,649.90
6000 OBRA PÚBLICA	-	16,331,000.00	16,331,000.00	10,769,569.76
INVERSIÓN FINANCIERA	-	-	-	-
7000 INVERSIÓN FINANCIERA 1/				
FONDO PARA EL FORTALECIMIENTO DE LAS ACTIVIDADES ACADÉMICAS, LA INFRAESTRUCTURA, PARA APOYOS DE PROYECTOS ESTUDIANTILES Y PARA CONTINGENCIAS	79,001,388.41	20,898,307.49	-	-

CONCEPTOS	ORIGINAL	MODIFICADO	PROGRAMADO	EJERCIDO
OTROS				
GASTO CORRIENTE				
1000 SERVICIOS PERSONALES				
2000 MATERIALES Y SUMINISTROS				
3000 SERVICIOS GENERALES				
4000 AYUDAS, SUBSIDIOS Y TRANSFERENCIAS				
GASTO DE CAPITAL				
5000 BIENES MUEBLES E INMUEBLES				
6000 OBRA PÚBLICA				
INVERSIÓN FINANCIERA				
7000 INVERSIÓN FINANCIERA				
PAGO DE DEUDA				
9100 AMORTIZACIÓN				
9200 INTERESES				

CONCEPTOS	ORIGINAL	MODIFICADO	PROGRAMADO	EGRESOS
GASTO TOTAL	808,053,032.41	843,086,032.41	581,127,793.42	468,884,247.69
	-	-	-	-
GASTO CORRIENTE	729,051,644.00	751,898,652.57	510,838,721.07	451,961,058.39
	-	-	-	-
1000 SERVICIOS PERSONALES	578,222,760.00	570,597,223.11	380,615,433.34	369,757,255.33
2000 MATERIALES Y SUMINISTROS	23,953,815.00	34,229,847.89	26,002,693.23	8,049,653.40
3000 SERVICIOS GENERALES	123,075,069.00	143,005,581.57	101,494,594.50	73,040,086.77
4000 AYUDAS, SUBSIDIOS Y TRANSFERENCIAS	3,800,000.00	4,066,000.00	2,726,000.00	1,114,062.89
	-	-	-	-
GASTO DE CAPITAL	-	70,289,072.35	70,289,072.35	16,923,189.30
	-	-	-	-
5000 BIENES MUEBLES E INMUEBLES	-	53,958,072.35	53,958,072.35	6,153,619.54
6000 OBRA PÚBLICA	-	16,331,000.00	16,331,000.00	10,769,569.76
	-	-	-	-
INVERSIÓN FINANCIERA	-	-	-	-
	-	-	-	-
7000 INVERSIÓN FINANCIERA 1/	-	-	-	-
	-	-	-	-
FONDO PARA EL FORTALECIMIENTO DE LAS ACTIVIDADES ACADÉMICAS, LA INFRAESTRUCTURA, PARA APOYOS DE PROYECTOS ESTUDIANTILES Y PARA CONTINGENCIAS	79,001,388.41	20,898,307.49	-	-

TOTAL DE INGRESOS	**808,053,032.41**	**843,086,032.41**	**602,271,135.41**	**602,271,135.41**
TOTAL DE EGRESOS	**808,053,032.41**	**843,086,032.41**	**581,127,793.42**	**468,884,247.69**
DISPONIBILIDAD PRESUPUESTAL				**112,243,545.73**
DISPONIBILIDAD PRESUPUESTAL ACUMULADA				**374,201,784.72**

1/ Incluye el gasto por Operaciones Ajenas

ELABORÓ

GERARDO MONDRAGÓN CRUZ
OPERACIÓN PRESUPUESTAL

AUTORIZÓ

LIC. RAFAEL BALDERRAMA RAMÍREZ
ENCARGADO DEL DESPACHO DE LA TESORERÍA

Universidad Autónoma de la Ciudad de México
Nada Humano me es ajeno

UACM

DEFINITIVO

ESTADO DE SITUACIÓN PRESUPUESTAL AL 30 DE SEPTIEMBRE DE 2008

(pesos con dos decimales)

CLAVE PRESUPUESTARIA											PRESUPUESTO ANUAL		SEPTIEMBRE			ANUAL			
A	S	SS	P	PE	UNI	PTDA	CGI	CAP	DI	TP	ORIGINAL	MODIFICADO	PROGRAMADO	EJERCIDO MENSUAL	EJERCIDO	NO DOCUMENTADO	DOCUMENTADO	DEVENGADO	DISPONIBILIDAD
8	29	A0	17	00	00	1103	C	1000	11	00	138,130,507.00	132,339,101.48	100,386,011.87	11,186,123.55	100,386,011.87	0.00	31,953,089.61	0.00	0.00
8	29	A0	17	00	00	1305	C	1000	11	00	11,841,638.00	12,002,744.00	6,081,925.00	505.87	5,879,159.75	0.00	6,123,584.25	0.00	0.00
8	29	A0	17	00	00	1306	C	1000	11	00	31,109,853.00	14,378,950.59	96,422.21	26,312.00	96,422.21	0.00	14,282,528.38	0.00	0.00
8	29	A0	17	00	00	1308	C	1000	11	00	0.00	70,477.50	70,477.50	0.00	70,477.50	0.00	0.00	0.00	0.00
8	29	A0	17	00	00	1316	C	1000	11	00	2,500,000.00	2,364,337.00	2,364,337.00	305,140.23	988,186.26	0.00	1,376,150.74	0.00	0.00
8	29	A0	17	00	00	1319	C	1000	11	00	555,000.00	601,848.11	463,098.11	36,479.82	361,902.05	0.00	239,946.06	0.00	0.00
8	29	A0	17	00	00	1401	C	1000	11	00	16,496,280.00	16,407,240.00	12,309,887.40	1,048,655.49	9,987,029.54	0.00	6,420,210.46	0.00	0.00
8	29	A0	17	00	00	1403	C	1000	11	00	6,468,852.00	6,434,205.00	4,827,386.10	1,084,104.53	4,349,504.34	0.00	2,084,700.66	0.00	0.00
8	29	A0	17	00	00	1404	C	1000	11	00	17,288,520.00	8,372,468.43	6,303,253.55	725,096.16	6,303,253.55	0.00	2,069,214.88	0.00	0.00
8	29	A0	17	00	00	1407	C	1000	11	00	231,048.00	229,708.00	172,348.00	-56.14	57,312.35	0.00	172,395.65	0.00	0.00
8	29	A0	17	00	00	1506	C	1000	11	00	0.00	94,662.00	94,662.00	0.00	0.00	0.00	94,662.00	0.00	0.00
8	29	A0	17	00	00	1507	C	1000	11	00	62,623,264.00	79,746,243.09	47,055,009.35	5,190,910.03	42,254,991.74	0.00	37,491,251.35	0.00	0.00
8	29	A0	17	00	00	1508	C	1000	11	00	2,587,356.00	5,144,477.15	4,501,740.35	1,122,051.03	4,501,740.35	0.00	642,736.80	0.00	0.00
8	29	A0	17	00	00	1509	C	1000	11	00	276,487,508.00	280,493,507.40	188,059,381.24	21,073,132.33	187,896,705.46	0.00	92,596,801.94	0.00	0.00
8	29	A0	17	00	00	1511	C	1000	11	00	2,046,830.00	2,015,200.36	405,251.36	34,593.98	405,251.36	0.00	1,609,949.00	0.00	0.00
8	29	A0	17	00	00	1601	C	1000	11	00	9,856,104.00	9,902,053.00	7,424,242.30	716,831.00	6,219,307.00	0.00	3,682,746.00	0.00	0.00
								Total 1000			578,222,760.00	570,597,223.11	380,615,433.34	42,549,879.88	369,757,255.33	0.00	200,839,967.78	0.00	0.00
8	29	A0	17	00	00	2101	C	2000	10	00	900,000.00	1,157,921.94	887,921.94	409,104.13	773,053.08	66,984.13	317,884.73	0.00	0.00
8	29	A0	17	00	00	2102	C	2000	10	00	905,000.00	1,658,937.78	1,298,718.49	697,680.28	1,298,718.49	148,411.68	41,444.64	0.00	170,362.97
8	29	A0	17	00	00	2103	C	2000	10	00	5,000,000.00	4,148,853.75	2,732,981.37	414,507.02	945,239.63	2,663,154.38	0.00	0.00	540,459.74
8	29	A0	17	00	00	2104	C	2000	10	00	50,000.00	50,000.00	35,000.00	0.00	0.00	0.00	0.00	0.00	50,000.00
8	29	A0	17	00	00	2105	C	2000	10	00	5,000,000.00	2,435,984.88	1,265,065.67	172,477.00	674,965.79	779,524.35	243,043.49	0.00	738,451.25
8	29	A0	17	00	00	2106	C	2000	10	00	2,000,000.00	1,970,000.00	1,424,544.00	39,617.50	54,682.98	292,448.30	1,597,934.20	0.00	24,934.52
8	29	A0	17	00	00	2201	C	2000	10	00	1,506,815.00	3,967,356.00	1,557,140.44	-54,246.33	1,100,969.61	87,823.78	1,673,888.50	0.00	1,104,674.11
8	29	A0	17	00	00	2203	C	2000	10	00	300,000.00	251,285.52	161,285.52	34,232.56	75,732.62	0.00	1,246.60	0.00	174,306.30
8	29	A0	17	00	00	2302	C	2000	10	00	1,300,000.00	826,864.09	526,864.09	18,528.23	191,806.05	635,058.04	0.00	0.00	0.00
8	29	A0	17	00	00	2303	C	2000	10	00	60,000.00	95,933.28	78,848.77	1,282.80	74,101.32	0.00	0.00	0.00	21,831.96
8	29	A0	17	00	00	2401	C	2000	10	00	800,000.00	1,023,795.18	783,795.18	20,085.85	670,037.46	283,959.19	0.00	0.00	69,798.53
8	29	A0	17	00	00	2402	C	2000	10	00	500,000.00	582,097.75	432,097.75	8,362.45	78,891.35	311,806.68	0.00	0.00	191,399.72
8	29	A0	17	00	00	2403	C	2000	10	00	500,000.00	432,474.92	432,474.92	1,800.00	56,829.92	375,645.00	0.00	0.00	0.00
8	29	A0	17	00	00	2404	C	2000	10	00	800,000.00	1,224,753.33	813,458.62	12,888.63	330,174.65	505,137.78	0.00	0.00	389,440.90
8	29	A0	17	00	00	2501	C	2000	10	00	1,150,000.00	421,909.56	271,909.56	8,515.75	11,767.39	6,293.07	186,254.93	0.00	217,594.17
8	29	A0	17	00	00	2502	C	2000	10	00	7,000.00	7,000.00	4,900.00	0.00	545.00	0.00	0.00	0.00	6,455.00
8	29	A0	17	00	00	2503	C	2000	10	00	400,000.00	300,000.00	180,000.00	5,620.11	13,887.90	9,585.00	0.00	0.00	276,527.10
8	29	A0	17	00	00	2504	C	2000	10	00	500,000.00	193,604.06	103,604.06	361.00	2,426.42	0.00	0.00	0.00	191,177.64
8	29	A0	17	00	00	2505	C	2000	10	00	1,200,000.00	307,021.04	61,671.04	2,286.77	33,040.88	2,676.15	0.00	0.00	271,304.01
8	29	A0	17	00	00	2601	C	2000	10	00	600,000.00	721,543.18	559,400.18	12,759.81	158,428.90	315,113.22	0.00	0.00	248,001.06
8	29	A0	17	00	00	2602	C	2000	10	00	5,000.00	5,000.00	3,500.00	86.00	1,303.40	0.00	0.00	0.00	3,696.60
8	29	A0	17	00	00	2701	C	2000	10	00	270,000.00	100,000.00	100,000.00	7,872.65	69,565.52	7,567.25	0.00	0.00	22,867.23
8	29	A0	17	00	00	2702	C	2000	10	00	140,000.00	140,000.00	100,701.39	1,817.49	81,218.88	2,600.00	0.00	0.00	56,181.12
8	29	A0	17	00	00	2703	C	2000	10	00	60,000.00	60,000.00	39,298.61	10,428.97	10,428.97	0.00	0.00	0.00	49,571.03
								Total 2000			23,953,815.00	22,082,336.26	13,855,181.60	1,826,068.67	6,707,816.21	6,493,788.00	4,061,697.09	0.00	4,819,034.96
8	29	A0	17	00	00	3101	C	3000	11	00	200,000.00	170,225.87	150,785.25	990.30	47,273.43	40,730.26	58,931.74	0.00	23,290.44
8	29	A0	17	00	00	3103	C	3000	11	00	2,300,000.00	2,031,829.02	1,546,837.02	129,685.81	1,220,192.08	779,807.92	0.00	0.00	31,829.02
8	29	A0	17	00	00	3104	C	3000	11	00	5,900,000.00	5,952,616.41	4,477,621.41	701,556.50	4,021,742.10	0.00	1,630,577.01	0.00	300,297.30
8	29	A0	17	00	00	3105	C	3000	11	00	1,400,000.00	1,650,977.50	1,300,985.50	51,293.00	576,232.85	0.00	1,054,744.65	0.00	20,000.00
8	29	A0	17	00	00	3106	C	3000	11	00	1,500,000.00	1,055,294.25	830,294.25	50,979.04	469,829.16	530,109.54	0.00	0.00	55,355.55
8	29	A0	17	00	00	3107	C	3000	11	00	5,000.00	5,000.00	3,752.00	0.00	0.00	0.00	0.00	0.00	5,000.00
8	29	A0	17	00	00	3108	C	3000	11	00	96,000.00	144,000.00	120,015.00	36,662.00	55,292.00	88,708.00	0.00	0.00	0.00
8	29	A0	17	00	00	3201	C	3000	10	00	14,100,000.00	13,963,627.96	10,252,862.97	1,128,065.39	10,212,734.89	2,446,065.32	818,729.92	372,469.87	113,627.96
8	29	A0	17	00	00	3210	C	3000	10	00	255,000.00	236,875.00	176,875.00	7,955.00	158,682.00	75,680.00	0.00	0.00	2,513.00
8	29	A0	17	00	00	3212	C	3000	10	00	1,500,000.00	1,528,153.75	1,078,159.75	74,184.43	552,637.40	948,449.72	0.00	0.00	27,066.63
8	29	A0	17	00	00	3301	C	3000	10	00	49,802,069.00	54,477,794.90	36,185,889.16	2,969,729.10	28,857,708.77	0.00	25,523,394.13	0.00	96,692.00
8	29	A0	17	00	00	3302	C	3000	10	00	0.00	68,407.50	68,407.50	0.00	33,192.00	33,407.50	0.00	0.00	1,808.00
8	29	A0	17	00	00	3303	C	3000	10	00	115,000.00	2,021,863.99	51,556.74	0.00	337.90	1,600,000.00	0.00	0.00	421,526.09
8	29	A0	17	00	00	3305	C	3000	10	00	0.00	3,473,473.48	2,484,471.08	82,754.00	769,648.92	1,063,817.88	1,604,834.00	0.00	35,172.68
8	29	A0	17	00	00	3402	C	3000	10	00	50,000.00	49,963.60	34,963.60	4,140.00	20,470.00	0.00	0.00	0.00	29,493.60
8	29	A0	17	00	00	3403	C	3000	10	00	150,000.00	143,272.50	98,272.50	968.42	51,703.74	0.00	0.00	0.00	91,568.76
8	29	A0	17	00	00	3404	C	3000	11	00	2,600,000.00	1,915,000.00	1,264,994.00	0.00	1,105,350.19	694,499.81	9,000.00	0.00	106,150.00
8	29	A0	17	00	00	3407	C	3000	10	00	131,000.00	250,989.57	135,730.08	789.00	127,178.98	1,500.00	0.00	0.00	122,310.59
8	29	A0	17	00	00	3409	C	3000	10	00	0.00	1,324,177.40	417,921.58	31,177.95	51,959.23	184,777.90	0.00	0.00	1,087,440.27
8	29	A0	17	00	00	3411	C	3000	10	00	22,000,000.00	20,021,489.67	13,926,756.72	0.00	9,123,314.00	0.00	10,876,686.00	0.00	21,489.67
8	29	A0	17	00	00	3501	C	3000	10	00	0.00	117,492.28	117,492.28	1,794.00	110,562.28	6,930.00	0.00	0.00	0.00

Universidad Autónoma de la Ciudad de México
Nada Humano me es ajeno

UACM

DEFINITIVO

ESTADO DE SITUACIÓN PRESUPUESTAL AL 30 DE SEPTIEMBRE DE 2008

(pesos con dos decimales)

CLAVE PRESUPUESTARIA											PRESUPUESTO ANUAL		SEPTIEMBRE			ANUAL			
A	S	SS	P	PE	UNI	PTDA	CGI	CAP	DI	TP	ORIGINAL	MODIFICADO	PROGRAMADO	EJERCIDO MENSUAL	EJERCIDO	NO DOCUMENTADO	DOCUMENTADO	DEVENGADO	DISPONIBILIDAD
8	29	A0	17	00	00	3502	C	3000	10	00	0.00	12,000.00	12,000.00	0.00	11,500.00	0.00	0.00	0.00	500.00
8	29	A0	17	00	00	3503	C	3000	10	00	500,000.00	362,867.50	216,667.21	1,649.95	54,728.52	107,964.09	0.00	0.00	200,174.89
8	29	A0	17	00	00	3504	C	3000	10	00	2,250,000.00	2,549,431.85	1,858,534.25	989,133.40	1,681,511.50	864,909.85	0.00	0.00	3,010.50
8	29	A0	17	00	00	3506	C	3000	10	00	5,500,000.00	4,849,361.49	3,464,707.49	383,007.56	2,961,896.17	210,150.00	1,528,225.53	0.00	149,089.79
8	29	A0	17	00	00	3507	C	3000	10	00	0.00	120,000.00	120,000.00	0.00	0.00	120,000.00	0.00	0.00	0.00
8	29	A0	17	00	00	3511	C	3000	10	00	200,000.00	196,565.44	163,154.44	801.00	62,576.81	118,949.68	0.00	0.00	15,038.95
8	29	A0	17	00	00	3602	C	3000	11	00	2,000,000.00	2,864,036.43	2,656,914.96	317,595.51	2,317,045.23	546,991.20	0.00	0.00	-0.00
8	29	A0	17	00	00	3604	C	3000	11	00	20,000.00	15,345.50	10,185.00	0.00	8,185.00	0.00	0.00	0.00	7,160.50
8	29	A0	17	00	00	3605	C	3000	11	00	42,000.00	85,548.50	72,948.50	0.00	51,865.00	0.00	0.00	0.00	33,683.50
8	29	A0	17	00	00	3606	C	3000	11	00	1,000,000.00	1,068,124.00	927,672.25	27,657.50	578,820.50	120,824.50	368,448.50	0.00	30.50
8	29	A0	17	00	00	3701	C	3000	10	00	200,000.00	256,396.12	231,556.42	1,074.00	105,540.32	46,100.00	0.00	0.00	104,755.80
8	29	A0	17	00	00	3702	C	3000	10	00	200,000.00	111,252.00	81,252.00	0.00	34,572.28	19,525.00	0.00	0.00	57,154.72
8	29	A0	17	00	00	3703	C	3000	10	00	59,000.00	63,618.50	45,918.50	5,949.28	39,447.67	0.00	0.00	0.00	24,170.83
8	29	A0	17	00	00	3705	C	3000	10	00	200,000.00	386,649.19	386,649.19	15,825.35	240,785.54	94,350.73	0.00	0.00	51,512.92
8	29	A0	17	00	00	3706	C	3000	10	00	200,000.00	193,888.06	163,888.06	9,565.65	65,283.24	111,171.92	0.00	0.00	17,432.90
8	29	A0	17	00	00	3801	C	3000	10	00	0.00	2,507.00	2,507.00	0.00	2,507.00	0.00	0.00	0.00	0.00
8	29	A0	17	00	00	3802	C	3000	10	00	4,000,000.00	4,552,575.00	3,401,540.00	142,646.00	2,809,743.50	1,221,895.45	484,058.00	0.00	36,878.05
8	29	A0	17	00	00	3803	C	3000	10	00	4,600,000.00	4,564,326.60	3,050,326.60	135,002.32	2,403,976.70	1,084,609.58	655,089.77	0.00	420,650.55
								Total 3000			123,075,069.00	132,857,017.83	91,591,065.26	7,302,631.46	70,996,026.90	13,161,925.85	44,612,719.25	372,469.87	3,713,875.96
8	29	A0	17	00	00	4104	C	4000	11	00	2,600,000.00	2,600,000.00	1,620,000.00	86,899.82	326,185.53	1,273,814.47	0.00	0.00	1,000,000.00
8	29	A0	17	00	00	4105	C	4000	11	00	1,000,000.00	1,000,000.00	700,000.00	16,056.05	588,254.03	1,000.00	0.00	0.00	410,745.97
8	29	A0	17	00	00	4107	C	4000	11	00	200,000.00	200,000.00	140,000.00	0.00	0.00	0.00	0.00	0.00	200,000.00
								Total 4000			3,800,000.00	3,800,000.00	2,460,000.00	102,955.87	914,439.56	1,274,814.47	0.00	0.00	1,610,745.97
								Total C			729,051,644.00	729,336,577.20	488,521,680.20	51,781,535.88	448,375,538.00	20,930,528.32	249,514,384.12	372,469.87	10,143,656.89
8	29	A0	17	00	00	5101	I	5000	20	00	0.00	22,000.00	22,000.00	0.00	21,354.40	0.00	0.00	0.00	645.60
8	29	A0	17	00	00	5102	I	5000	20	00	0.00	601,580.00	601,580.00	196,218.73	510,260.25	5,500.00	0.00	0.00	85,819.75
8	29	A0	17	00	00	5103	I	5000	20	00	0.00	142,000.00	142,000.00	0.00	0.00	0.00	0.00	0.00	142,000.00
8	29	A0	17	00	00	5205	I	5000	20	00	0.00	600,000.00	600,000.00	0.00	0.00	600,000.00	0.00	0.00	0.00
8	29	A0	17	00	00	5206	I	5000	20	00	0.00	49,486.80	49,486.80	0.00	49,486.80	0.00	0.00	0.00	0.00
								Total 5000			0.00	1,415,066.80	1,415,066.80	196,218.73	581,101.45	605,500.00	0.00	0.00	228,465.35
								Total I			0.00	1,415,066.80	1,415,066.80	196,218.73	581,101.45	605,500.00	0.00	0.00	228,465.35
								Total 00			729,051,644.00	730,751,644.00	489,936,747.00	51,977,754.61	448,956,639.45	21,536,028.32	249,514,384.12	372,469.87	10,372,122.24
8	29	A0	17	01	00	3301	C	3000	10	43	0.00	300,000.00	300,000.00	0.00	0.00	0.00	0.00	0.00	300,000.00
8	29	A0	17	01	00	3305	C	3000	10	43	0.00	3,333,000.00	3,333,000.00	0.00	0.00	0.00	0.00	0.00	3,333,000.00
								Total 3000			0.00	3,633,000.00	3,633,000.00	0.00	0.00	0.00	0.00	0.00	3,633,000.00
								Total C			0.00	3,633,000.00	3,633,000.00	0.00	0.00	0.00	0.00	0.00	3,633,000.00
8	29	A0	17	01	00	5101	I	5000	20	43	0.00	15,786,474.14	15,786,474.14	917,868.19	917,868.19	10,219,712.85	0.00	0.00	4,648,893.10
8	29	A0	17	01	00	5103	I	5000	20	43	0.00	5,420,800.00	5,420,800.00	0.00	0.00	0.00	0.00	0.00	5,420,800.00
8	29	A0	17	01	00	5204	I	5000	20	43	0.00	1,780,000.00	1,780,000.00	0.00	0.00	0.00	0.00	0.00	1,780,000.00
8	29	A0	17	01	00	5206	I	5000	20	43	0.00	6,712,725.86	6,712,725.86	0.00	0.00	0.00	0.00	0.00	6,712,725.86
								Total 5000			0.00	29,700,000.00	29,700,000.00	917,868.19	917,868.19	10,219,712.85	0.00	0.00	18,562,418.96
								Total I			0.00	29,700,000.00	29,700,000.00	917,868.19	917,868.19	10,219,712.85	0.00	0.00	18,562,418.96
								Total 01			0.00	33,333,000.00	33,333,000.00	917,868.19	917,868.19	10,219,712.85	0.00	0.00	22,195,418.96
8	29	A0	17	02	00	2103	C	2000	10	01	0.00	14,000.00	14,000.00	0.00	0.00	14,000.00	0.00	0.00	0.00
8	29	A0	17	02	00	2201	C	2000	10	01	0.00	1,600.00	1,600.00	0.00	1,584.00	0.00	0.00	0.00	16.00
8	29	A0	17	02	00	2302	C	2000	10	01	0.00	1,040,000.00	1,040,000.00	0.00	22,000.00	1,018,000.00	0.00	0.00	0.00
8	29	A0	17	02	00	2303	C	2000	10	01	0.00	350,000.00	350,000.00	0.00	338,634.63	0.00	0.00	0.00	11,365.37
8	29	A0	17	02	00	2401	C	2000	10	01	0.00	3,772,525.23	3,772,525.23	0.00	0.00	3,772,525.23	0.00	0.00	0.00
8	29	A0	17	02	00	2403	C	2000	10	01	0.00	229,759.00	229,759.00	0.00	5,750.37	224,008.63	0.00	0.00	0.00
8	29	A0	17	02	00	2404	C	2000	10	01	0.00	1,636,953.55	1,636,953.55	3,634.33	17,946.22	1,619,007.33	0.00	0.00	0.00
8	29	A0	17	02	00	2501	C	2000	10	01	0.00	2,050,000.00	2,050,000.00	25,916.61	32,406.06	1,811,447.51	206,146.43	0.00	-0.00
8	29	A0	17	02	00	2505	C	2000	10	01	0.00	2,770,573.85	2,770,573.85	446,930.98	873,096.91	1,209,662.79	687,814.15	0.00	0.00
8	29	A0	17	02	00	2701	C	2000	10	01	0.00	106,400.00	106,400.00	0.00	44,087.55	59,000.00	0.00	0.00	3,312.45
8	29	A0	17	02	00	2703	C	2000	10	01	0.00	175,700.00	175,700.00	0.00	6,331.45	140,000.00	0.00	0.00	29,368.55
								Total 2000			0.00	12,147,511.63	12,147,511.63	476,481.92	1,341,837.19	9,867,651.49	893,960.58	0.00	44,062.37
8	29	A0	17	02	00	3305	C	3000	10	01	0.00	1,429,266.00	1,356,904.00	31,391.90	463,563.00	75,819.50	889,883.50	0.00	-0.00
8	29	A0	17	02	00	3409	C	3000	10	01	0.00	1,737,642.27	1,737,642.27	0.00	1,450,174.73	287,387.04	80.50	0.00	0.00
8	29	A0	17	02	00	3505	C	3000	10	01	0.00	1,054,452.87	1,054,452.87	0.00	0.00	1,000,000.00	47,602.88	0.00	6,849.99
8	29	A0	17	02	00	3606	C	3000	10	01	0.00	562,390.75	562,390.75	0.00	0.00	562,390.75	0.00	0.00	0.00
8	29	A0	17	02	00	3802	C	3000	10	01	0.00	936,532.50	763,860.00	33,885.00	33,885.00	820,825.00	40,825.00	0.00	40,997.50
8	29	A0	17	02	00	3803	C	3000	10	01	0.00	795,279.35	795,279.35	79,187.14	96,437.14	692,092.21	0.00	0.00	6,750.00

DEFINITIVO

ESTADO DE SITUACIÓN PRESUPUESTAL AL 30 DE SEPTIEMBRE DE 2008

(pesos con dos decimales)

CLAVE PRESUPUESTARIA											PRESUPUESTO ANUAL		SEPTIEMBRE			ANUAL			
A	S	SS	P	PE	UNI	PTDA	CGI	CAP	DI	TP	ORIGINAL	MODIFICADO	PROGRAMADO	EJERCIDO MENSUAL	EJERCIDO	NO DOCUMENTADO	DOCUMENTADO	DEVENGADO	DISPONIBILIDAD
						Total 3000					0.00	6,515,563.74	6,270,529.24	144,464.04	2,044,059.87	3,438,514.50	978,391.88	0.00	54,597.49
8	29	A0	17	02	00	4105	C	4000	11	01	0.00	266,000.00	266,000.00	6,471.41	199,623.33	28.59	0.00	0.00	66,348.08
						Total 4000					0.00	266,000.00	266,000.00	6,471.41	199,623.33	28.59	0.00	0.00	66,348.08
						Total C					0.00	18,929,075.37	18,684,040.87	627,417.37	3,585,520.39	13,306,194.58	1,872,352.46	0.00	165,007.94
8	29	A0	17	02	00	5101	I	5000	20	01	0.00	2,809,937.00	2,809,937.00	0.00	817,295.34	1,989,937.00	0.00	0.00	2,704.66
8	29	A0	17	02	00	5102	I	5000	20	01	0.00	646,451.36	646,451.36	5,347.50	80,065.24	0.00	566,386.12	0.00	0.00
8	29	A0	17	02	00	5103	I	5000	20	01	0.00	754,178.63	754,178.63	542,066.30	548,397.63	0.00	205,781.00	0.00	0.00
8	29	A0	17	02	00	5204	I	5000	20	01	0.00	7,305,829.47	7,305,829.47	0.00	0.00	512,298.17	6,793,531.30	0.00	0.00
8	29	A0	17	02	00	5205	I	5000	20	01	0.00	1,500,000.00	1,500,000.00	0.00	0.00	1,500,000.00	0.00	0.00	0.00
8	29	A0	17	02	00	5206	I	5000	20	01	0.00	3,208,891.69	3,208,891.69	2,902,597.24	3,208,891.69	0.00	0.00	0.00	-0.00
8	29	A0	17	02	00	5401	I	5000	20	01	0.00	4,130,000.00	4,130,000.00	0.00	0.00	4,130,000.00	0.00	0.00	0.00
8	29	A0	17	02	00	5501	I	5000	20	01	0.00	2,487,717.40	2,487,717.40	0.00	0.00	5,000.00	0.00	0.00	2,482,717.40
						Total 5000					0.00	22,843,005.55	22,843,005.55	3,450,011.04	4,654,649.90	8,137,235.17	7,565,698.42	0.00	2,485,422.06
8	29	A0	17	02	00	6100	I	6000	60	01	0.00	16,331,000.00	16,331,000.00	1,227,595.25	10,769,569.76	3,450,000.00	707,828.32	0.00	1,403,601.92
						Total 6000					0.00	16,331,000.00	16,331,000.00	1,227,595.25	10,769,569.76	3,450,000.00	707,828.32	0.00	1,403,601.92
						Total I					0.00	39,174,005.55	39,174,005.55	4,677,606.29	15,424,219.66	11,587,235.17	8,273,526.74	0.00	3,889,023.98
				Total 02							0.00	58,103,080.92	57,858,046.42	5,305,023.66	19,009,740.05	24,893,429.75	10,145,879.20	0.00	4,054,031.92
				Total 17							729,051,644.00	822,187,724.92	581,127,793.42	58,200,646.46	468,884,247.69	56,649,170.92	259,660,263.32	372,469.87	36,621,573.12
				Total general							729,051,644.00	822,187,724.92	581,127,793.42	58,200,646.46	468,884,247.69	56,649,170.92	259,660,263.32	372,469.87	36,621,573.12

Universidad Autónoma de la Ciudad de México
Nada Humano me es ajeno

UACM
DEFINITIVO

CAUSAS DE LA VARIACION PRESUPUESTAL
FLUJO DE EFECTIVO

ORGANO AUTÓNOMO: 29 A0 00 UNIVERSIDAD AUTÓNOMA DE LA CIUDAD DE MÉXICO

ACUMULADO AL MES: DE SEPTIEMBRE DE 2008

CONCEPTO	JUSTIFICACIÓN

	ORIGINAL / MODIFICADO	EJERCIDO
GASTO TOTAL		
GASTO CORRIENTE		
1000 SERVICIOS PERSONALES	En el mes de febrero se autorizó una reducción por un importe de $7,672.6 miles de pesos, con el objeto de readecuar el presupuesto de esta Universidad, conforme a los acuerdos no. UACM/CU/EX-01/011 Y 013/08, aprobados por el Consejo Universitario en su primera sesión extraordinaria 2008, efectuada el 20 de febrero del presente año. En el mes de marzo se autorizó una ampliación por un importe de $1,138.7 miles de pesos, para cubrir sobregiros al periodo en la partidas 1508 "Aportaciones al SAR" y 1509 "Asignación para requerimientos de mandos medios", ya que los recursos en el calendario presupuestal fueron insuficientes, derivado del incremento en el salario de los trabajadores de la Universidad.	En este periodo se ha cubierto el costo de los servicios personales para cubrir el pago de remuneraciones del personal civil, así como los pagos que por concepto de seguridad social derivado de estos servicios, en los términos legales en vigor y además otras prestaciones sociales de 1,473 trabajadores por régimen laboral y 15 por régimen de honorarios asimilados a salarios.

DEFINITIVO

CAUSAS DE LA VARIACION PRESUPUESTAL
FLUJO DE EFECTIVO

ORGANO AUTÓNOMO: 29 A0 00 UNIVERSIDAD AUTÓNOMA DE LA CIUDAD DE MÉXICO

ACUMULADO AL MES: DE SEPTIEMBRE DE 2008

CONCEPTO	JUSTIFICACIÓN	
	ORIGINAL / MODIFICADO	**EJERCIDO**
1000 SERVICIOS PERSONALES	En el mes de abril se autorizó una reducción por un importe de $1,091.6 miles de pesos, para cubrir sobregiros al periodo en partidas en donde hubo más gasto de lo programado.	

CAUSAS DE LA VARIACION PRESUPUESTAL
FLUJO DE EFECTIVO

ORGANO AUTÓNOMO: 29 A0 00 UNIVERSIDAD AUTÓNOMA DE LA CIUDAD DE MÉXICO

ACUMULADO AL MES: DE SEPTIEMBRE DE 2008

CONCEPTO	JUSTIFICACIÓN

	ORIGINAL / MODIFICADO	EJERCIDO
2000 MATERIALES Y SUMINISTROS	En el mes de febrero se autorizó una reducción por un importe de $579.7 miles de pesos, con el objeto de readecuar el presupuesto de esta Universidad, conforme a los acuerdos no. UACM/CU/EX-01/011 Y 013/08, aprobados por el Consejo Universitario en su primera sesión extraordinaria 2008, efectuada el 20 de febrero del presente año. En el mes de marzo se autorizó una ampliación por un importe de $147.9 miles de pesos, para cubrir sobregiros al periodo en partidas en donde hubo más gasto de lo programado como lo son alimentación de personas, refacciones para equipo de cómputo, materiales complementarios y combustibles.	Para este periodo la Universidad a ejercido recursos principalmente en las siguientes partidas: Material de oficina para las actividades académicas y culturales de los planteles. Material de limpieza, para tener en óptimas condiciones los planteles y los comedores universitarios. Material didáctico y de apoyo informativo, para suscripciones a revistas y periódicos, material de consulta para las áreas administrativas, material hemerográfico para las bibliotecas y suscripciones a portales en internet especializados para consultas de investigación. Material de impresión y reproducción, para la compra de papel bond, el cual es utilizado principalmente en el servicio de fotocopiado y en las áreas de la Universidad.

DEFINITIVO

CAUSAS DE LA VARIACION PRESUPUESTAL
FLUJO DE EFECTIVO

ORGANO AUTÓNOMO: 29 A0 00 UNIVERSIDAD AUTÓNOMA DE LA CIUDAD DE MÉXICO

ACUMULADO AL MES: DE SEPTIEMBRE DE 2008

CONCEPTO	JUSTIFICACIÓN

	ORIGINAL / MODIFICADO	EJERCIDO
2000 MATERIALES Y SUMINISTROS	En el mes de marzo se autorizó una adición al presupuesto, de recursos provenientes del Fondo, por un importe de $2,385.0 miles de pesos, conforme a los recursos etiquetados y aprobados por el Consejo Universitario el 28 de febrero de 2008, mediante acuerdo número UACM/CU/EX-02/018/08, de la segunda sesión extraordinaria 2008. En el mes de abril se autorizó una reducción por un importe de $208.1 miles de pesos, con el objeto de readecuar el presupuesto de esta Universidad, en partidas que presenta disponibilidad al periodo. En el mes de abril se autorizó una reducción por un importe de $205.0 miles de pesos, en la partida 2401 "Material de construcción", con la finalidad de transferirlos a la partida 3105 "Servicios de Agua", para dotar del servicio de agua con pipas al plantel Cuautepec.	Alimentación de personas, en la cual se han adquirido alimentos para el servicio que dan los comedores en los planteles de la universidad. Refacciones y accesorios menores, como chapas, llaves, etc., para mantener los planteles en optimas condiciones. Refacciones para equipo de cómputo, como baterías para reparar no break´s y así asignarlos en los equipos de cómputo en áreas en donde la corriente de energía eléctrica es irregular. Material de construcción, para acondicionar el nuevo edificio que ocupará la administración de la Universidad. Suministros de laboratorio, como agua bidestilada, guantes, alcohol y muestras químicas para proyectos de investigación.

136

Universidad Autónoma de la Ciudad de México
Nada Humano me es ajeno

UACM
DEFINITIVO

CAUSAS DE LA VARIACION PRESUPUESTAL
FLUJO DE EFECTIVO

ORGANO AUTÓNOMO: 29 A0 00 UNIVERSIDAD AUTÓNOMA DE LA CIUDAD DE MÉXICO

ACUMULADO AL MES: DE SEPTIEMBRE DE 2008

CONCEPTO	JUSTIFICACIÓN	
	ORIGINAL / MODIFICADO	**EJERCIDO**
2000 MATERIALES Y SUMINISTROS	En el mes de abril se autorizó una ampliación al presupuesto, de recursos provenientes del Fondo, por un importe de $15.0 miles de pesos, conforme a los recursos etiquetados y aprobados por el Consejo Universitario el 28 de febrero de 2008, mediante acuerdo número UACM/CU/EX-02/018/08, de la segunda sesión extraordinaria 2008. En el mes de mayo se autorizó una reducción por un importe de $363.5 miles de pesos, en las partidas 2103, 2402, 2403, 2404, 2501, 2504 y 2505, las cuales presentan recursos disponibles, los cuales serán utilizados para cubrir la adquisición un UPS (Sistema de Alimentación Ininterrumpida), el cual será instalado en el edificio ubicado en la calle de Peztalozzi. En el mes de mayo se autorizó una reducción por un importe de $160.1 miles de pesos, con el objeto de readecuar el presupuesto de esta Universidad, en partidas que presenta disponibilidad al periodo.	Vestuario y uniformes, como vestuario para el personal de limpieza, guantes y botas para el personal de jardinería y prendas de para el personal de protección civil.

CAUSAS DE LA VARIACION PRESUPUESTAL
FLUJO DE EFECTIVO

ORGANO AUTÓNOMO: 29 A0 00 UNIVERSIDAD AUTÓNOMA DE LA CIUDAD DE MÉXICO

ACUMULADO AL MES: DE SEPTIEMBRE DE 2008

CONCEPTO	JUSTIFICACIÓN

	ORIGINAL / MODIFICADO	EJERCIDO
2000 MATERIALES Y SUMINISTROS	En el mes de mayo se autorizó una ampliación por un importe de $370.0 miles de pesos, con la finalidad de que la Universidad cuente con los recursos para la adquisición de material de limpieza, para todos los inmuebles. En el mes de mayo se autorizó una ampliación al presupuesto, de recursos provenientes del Fondo, por un importe de $3,264.4 miles de pesos, conforme a los recursos etiquetados y aprobados por el Consejo Universitario el 28 de febrero de 2008, mediante acuerdo número UACM/CU/EX-02/018/08, de la segunda sesión extraordinaria 2008. En el mes de junio se autorizó una ampliación por un importe de $4.1 miles de pesos, con la finalidad de que la Universidad cuente con los recursos para cubrir compromisos en procesos solicitados por las áreas, como material de oficina y refacciones para los equipos de cómputo.	

UACM DEFINITIVO

CAUSAS DE LA VARIACION PRESUPUESTAL
FLUJO DE EFECTIVO

ORGANO AUTÓNOMO: 29 A0 00 UNIVERSIDAD AUTÓNOMA DE LA CIUDAD DE MÉXICO

ACUMULADO AL MES: DE SEPTIEMBRE DE 2008

CONCEPTO	JUSTIFICACIÓN	
	ORIGINAL / MODIFICADO	**EJERCIDO**
2000 MATERIALES Y SUMINISTROS	En el mes de junio se autorizó una ampliación al presupuesto, de recursos provenientes del Fondo, por un importe de $62.0 miles de pesos, conforme a los recursos etiquetados y aprobados por el Consejo Universitario el 28 de febrero de 2008, mediante acuerdo número UACM/CU/EX-02/018/08, de la segunda sesión extraordinaria 2008. En el mes de julio se autorizó una ampliación de recursos, por un importe de 55.1 miles de pesos, en el concepto 2400 "Materiales de construcción", con la finalidad de que la Coordinación de Obras y Conservación cuente con los materiales necesarios para mantener en optimas condiciones los inmuebles de los planteles de la Universidad.	

CAUSAS DE LA VARIACION PRESUPUESTAL
FLUJO DE EFECTIVO

ORGANO AUTÓNOMO: 29 A0 00 UNIVERSIDAD AUTÓNOMA DE LA CIUDAD DE MÉXICO

ACUMULADO AL MES: DE SEPTIEMBRE DE 2008

CONCEPTO	JUSTIFICACIÓN

	ORIGINAL / MODIFICADO	EJERCIDO
2000 MATERIALES Y SUMINISTROS	En el mes de julio se autorizó una ampliación al presupuesto, de recursos provenientes del Fondo, por un importe de $236.3 miles de pesos, conforme a los recursos etiquetados y aprobados por el Consejo Universitario el 28 de febrero de 2008, mediante acuerdo número UACM/CU/EX-02/018/08, de la segunda sesión extraordinaria 2008. En el mes de agosto se autorizó una reducción al presupuesto, por un importe de $2.7 miles de pesos, en partidas que presenta disponibilidad al periodo, con la finalidad de cubrir compromisos contraídos para servicios de mantenimientos a equipo, gastos de difusión y de publicación. En el mes de agosto se autorizó una ampliación al presupuesto, de recursos provenientes del Fondo, por un importe de $1,550.0 miles de pesos, conforme a los recursos etiquetados y aprobados por el Consejo Universitario el 28 de febrero de 2008, mediante acuerdo número UACM/CU/EX-02/018/08, de la segunda sesión extraordinaria 2008.	

CAUSAS DE LA VARIACION PRESUPUESTAL
FLUJO DE EFECTIVO

ORGANO AUTÓNOMO: 29 A0 00 UNIVERSIDAD AUTÓNOMA DE LA CIUDAD DE MÉXICO

ACUMULADO AL MES: DE SEPTIEMBRE DE 2008

CONCEPTO	JUSTIFICACIÓN	
	ORIGINAL / MODIFICADO	**EJERCIDO**
2000 MATERIALES Y SUMINISTROS	En el mes de septiembre se autorizó una reducción al presupuesto, por un importe de $360.4 miles de pesos, en partidas que presenta disponibilidad al periodo, para cubrir compromisos contraídos. En el mes de septiembre se autorizó una reducción al presupuesto, por un importe de $489.2 miles de pesos, en partidas que presenta disponibilidad al periodo, para cubrir compromisos contraídos. En el mes de agosto se autorizó una ampliación al presupuesto, de recursos provenientes del Fondo, por un importe de $4,634.7 miles de pesos, conforme a los recursos etiquetados y aprobados por el Consejo Universitario el 28 de febrero de 2008, mediante acuerdo número UACM/CU/EX-02/018/08, de la segunda sesión extraordinaria 2008.	

CAUSAS DE LA VARIACION PRESUPUESTAL
FLUJO DE EFECTIVO

ORGANO AUTÓNOMO: 29 A0 00 UNIVERSIDAD AUTÓNOMA DE LA CIUDAD DE MÉXICO

ACUMULADO AL MES: DE SEPTIEMBRE DE 2008

CONCEPTO	JUSTIFICACIÓN

	ORIGINAL / MODIFICADO	EJERCIDO
3000 SERVICIOS GENERALES	En el mes de febrero se autorizó una ampliación por un importe de $8,252.3 miles de pesos, con el objeto de readecuar el presupuesto de esta Universidad, conforme a los acuerdos no. UACM/CU/EX-01/011 Y 013/08, aprobados por el Consejo Universitario en su primera sesión extraordinaria 2008, efectuada el 20 de febrero del presente año. En el mes de marzo se autorizó una adición al presupuesto, de recursos provenientes del Fondo, por un importe de $2,139.9 miles de pesos, conforme a los recursos etiquetados y aprobados por el Consejo Universitario el 28 de febrero de 2008, mediante acuerdo número UACM/CU/EX-02/018/08, de la segunda sesión extraordinaria 2008.	Para este periodo la Universidad a ejercido recursos principalmente en las siguientes partidas: Servicios básicos para la operación en los 5 planteles, en los centros culturales en Casa Talavera y Centro Vlady y para dos edificios el de Rectoría y el Administrativo. Arrendamiento de dos edificios el de Rectoría y el Administrativo. Honorarios, para el pago de 157 prestadores de servicios profesionales, los cuales principalmente tiene actividades de docencia dentro de la Universidad. Seguros, para los vehículos, muebles, equipos e inmuebles de la Universidad. Servicios de vigilancia de los meses de enero a abril de 2008. Servicios de limpieza integral en el plantel Cuautepec.

CAUSAS DE LA VARIACION PRESUPUESTAL
FLUJO DE EFECTIVO

ORGANO AUTÓNOMO: 29 A0 00 UNIVERSIDAD AUTÓNOMA DE LA CIUDAD DE MÉXICO

ACUMULADO AL MES: DE SEPTIEMBRE DE 2008

CONCEPTO	JUSTIFICACIÓN	
	ORIGINAL / MODIFICADO	**EJERCIDO**
3000 SERVICIOS GENERALES	En el mes de marzo se autorizó una reducción por un importe de $1,333.0 miles de pesos, para cubrir sobregiros al periodo en partidas en donde hubo más gasto de lo programado como en los servicios básicos, en el arrendamiento de edificios, en los servicios de mantenimiento a vehículos y en las inserciones a periódicos y revistas. En el mes de abril se autorizó una reducción por un importe de $1,339.4 miles de pesos, para cubrir el servicio de vigilancia del ejercicio de 2008. En el mes de abril se autorizo una ampliación líquida de recursos, por un importe de $200.0 miles de pesos, a la partida 3802 "Espectáculos culturales ", con el objeto de que esta Universidad esté en condiciones de suscribir un convenio de colaboración con la organización "Casa Refugio Citlalteptl, A.C.", para apoyo a las actividades educativas de la mencionada asociación civil, así como para la edición y promoción a través de diferentes medios, de la obra denominada, "La libertad se conquista: los grandes discursos de Thomas Sankara" compilada por Koulsy.	Servicios de mantenimiento para impermeabilizar los 5 planteles y Casa Talavera. Inserciones en periódicos y revistas de circulación nacional, para dar a conocer las actividades académicas, de difusión cultural y extensión universitaria que hace la Universidad. Publicaciones oficiales las cuales consisten en dictámenes de libros, levantamiento de imágenes fotográficas, corrección, edición y revisión de libros y diseño de la revista cultura urbana, las cuales son utilizadas por la comunidad universitaria en sus tareas diarias. Espectáculos culturales, congresos exposiciones y convenciones, que se hacen al interior de la Universidad, en los cuales se llevan a cabo actividades académicas, de difusión cultural y extensión universitaria.

CAUSAS DE LA VARIACION PRESUPUESTAL
FLUJO DE EFECTIVO

ORGANO AUTÓNOMO: 29 A0 00 UNIVERSIDAD AUTÓNOMA DE LA CIUDAD DE MÉXICO

ACUMULADO AL MES: DE SEPTIEMBRE DE 2008

CONCEPTO	JUSTIFICACIÓN

	ORIGINAL / MODIFICADO	EJERCIDO
3000 SERVICIOS GENERALES	En el mes de abril se autorizó una ampliación por un importe de $228.0 miles de pesos, de la partida 2401 "Material de construcción", con la finalidad de transferirlos a la partida 3105 "Servicios de Agua", para dotar del servicio de agua con pipas al plantel Cuautepec. En el mes de abril se autorizo una reducción por un importe de $35.2 miles de pesos, los cuales serán transferidos a la partida 5206 "Bienes informáticos", para la adquisición de 4 No break´s, para la Tesorería. En el mes de abril se autorizó una ampliación al presupuesto, de recursos provenientes del Fondo, por un importe de $2,081.5 miles de pesos, conforme a los recursos etiquetados y aprobados por el Consejo Universitario el 28 de febrero de 2008, mediante acuerdo número UACM/CU/EX-02/018/08, de la segunda sesión extraordinaria 2008.	

CAUSAS DE LA VARIACION PRESUPUESTAL
FLUJO DE EFECTIVO

ORGANO AUTÓNOMO: 29 A0 00 UNIVERSIDAD AUTÓNOMA DE LA CIUDAD DE MÉXICO

ACUMULADO AL MES: DE SEPTIEMBRE DE 2008

CONCEPTO	JUSTIFICACIÓN

	ORIGINAL / MODIFICADO	EJERCIDO
3000 SERVICIOS GENERALES	En el mes de mayo se autorizó una reducción por un importe de $236.5 miles de pesos, en las partidas 3503 y 3504, las cuales presentan recursos disponibles, los cuales serán utilizados para cubrir la adquisición un UPS (Sistema de Alimentación Ininterrumpida), el cual será instalado en el edificio ubicado en la calle de Peztalozzi. En el mes de mayo se autorizó una ampliación por un importe de $150.9 miles de pesos, con el objeto de readecuar el presupuesto de esta Universidad, en partidas que presenta compromisos al periodo. En el mes de mayo se autorizó una reducción por un importe de $370.0 miles de pesos, los cuales serán transferidos para la adquisición de material de limpieza.	

CAUSAS DE LA VARIACION PRESUPUESTAL
FLUJO DE EFECTIVO

ORGANO AUTÓNOMO: 29 A0 00 UNIVERSIDAD AUTÓNOMA DE LA CIUDAD DE MÉXICO

ACUMULADO AL MES: DE SEPTIEMBRE DE 2008

CONCEPTO	JUSTIFICACIÓN	
	ORIGINAL / MODIFICADO	**EJERCIDO**
3000 SERVICIOS GENERALES	En el mes de junio se autorizó una reducción por un importe de $254.2 miles de pesos, principalmente de la partida de seguros, ya que derivado de la consolidación del servicios con el Gobierno del Distrito Federal, el costos bajo lo cual permitió transferir estos recursos para la compra de material de oficina y equipos para mejorar los servicios de limpieza en los planteles. En el mes de julio se autorizó una ampliación líquida de recursos en la partida 3305 "Estudios e investigaciones", por un importe de $1,500.0 miles de pesos, con objeto de que esta universidad esté en condiciones de suscribir un convenio de colaboración con la secretaria de transporte y vialidad del gobierno del distrito federal, el cual tiene por objeto realizar de manera conjunta las siguientes actividades: 1. Promover la educación y desarrollo cultural de los operadores del transporte público de la Ciudad de México, incluyendo la capacitación para el correcto desempeño de sus actividades. 2. Desarrollar acciones que promuevan la salud de los operadores de trasporte público de la	

CAUSAS DE LA VARIACION PRESUPUESTAL
FLUJO DE EFECTIVO

ORGANO AUTÓNOMO: 29 A0 00 UNIVERSIDAD AUTÓNOMA DE LA CIUDAD DE MÉXICO

ACUMULADO AL MES: DE SEPTIEMBRE DE 2008

CONCEPTO	JUSTIFICACIÓN

	ORIGINAL / MODIFICADO	EJERCIDO
3000 SERVICIOS GENERALES	Ciudad de México, las cuales incluirán los diagnósticos, estudios y exámenes que permitan el conocimiento de la salud de los operadores. En el mes de julio se autorizó una reducción de recursos por un importe de $547.1 miles de pesos, en partidas que presenta disponibilidad, recursos que serán transferidos principalmente para cubrir las necesidades inmediatas en la oficina del abogado general, para la adquisición de material de construcción y para servicios de mensajería utilizados por el área de comunicación. En el mes de julio se autorizó una adición líquida de recursos, por un importe de $3,633.0 miles de pesos, en las partidas presupuestales 3301 "Honorarios" y 3305 "Estudios e investigaciones", Derivado de los recursos federales que le fueron asignados a la Universidad Autónoma de la Ciudad de México, en el Decreto de Presupuesto de Egresos de la Federación para el ejercicio fiscal 2008, señalado en el anexo 23.A "Ampliaciones a educación", a través del ramo 11 "Secretaría de Educación Pública".	

CAUSAS DE LA VARIACION PRESUPUESTAL
FLUJO DE EFECTIVO

ORGANO AUTÓNOMO: 29 A0 00 UNIVERSIDAD AUTÓNOMA DE LA CIUDAD DE MÉXICO

ACUMULADO AL MES: DE SEPTIEMBRE DE 2008

CONCEPTO	JUSTIFICACIÓN

	ORIGINAL / MODIFICADO	EJERCIDO
3000 SERVICIOS GENERALES	Lo anterior, obedece a que de manera supletoria esta Universidad aplicará lo establecido en el apartado III, numeral 8. "Base de registro", que a la letra dice. "*los egresos deben ser reconocidos y registrados en el momento en que se devenguen y los ingresos cuando efectivamente se perciban....*", de la Normatividad Contable de la Administración Pública del Distrito Federal; misma que se fundamenta en los artículos 457, 518-522, 524-534, 536, 538-547, 549, 550, 551 y 553 del Código Financiero del Distrito Federal. Adicionalmente, es importante señalar que en virtud de que estos recursos no han sido aprobados por el Consejo Universitario, esta afectación presupuestaria se fundamenta en el acuerdo número CGI/UACM/OR-2/85/06, de la segunda sesión ordinaria 2006, celebrada el 29 de septiembre del mismo año, en la cual se aprobó la propuesta denominada "del ejercicio del gasto de la UACM en situaciones extraordinarias o de emergencia", que en su artículo 1 a la letra dice: *"en caso de presentarse situaciones extraordinarias....el rector tendrá la facultad de*	

CAUSAS DE LA VARIACION PRESUPUESTAL
FLUJO DE EFECTIVO

ORGANO AUTÓNOMO: 29 A0 00 UNIVERSIDAD AUTÓNOMA DE LA CIUDAD DE MÉXICO

ACUMULADO AL MES: DE SEPTIEMBRE DE 2008

CONCEPTO	JUSTIFICACIÓN

	ORIGINAL / MODIFICADO	EJERCIDO
3000 SERVICIOS GENERALES	*realizar las medidas administrativas, jurídicas y presupuestales necesarias para solucionar dichas contingencias..."* En el mes de julio se autorizó una ampliación al presupuesto, de recursos provenientes del Fondo, por un importe de $276.9 miles de pesos, conforme a los recursos etiquetados y aprobados por el Consejo Universitario el 28 de febrero de 2008, mediante acuerdo número UACM/CU/EX-02/018/08, de la segunda sesión extraordinaria 2008. En el mes de agosto se autorizó una ampliación al presupuesto, por un importe de $2.7 miles de pesos, en partidas que presenta disponibilidad al periodo, con la finalidad de cubrir compromisos contraídos para servicios de mantenimientos a equipo, gastos de difusión y de publicación.	

Universidad Autónoma de la Ciudad de México
Nada Humano me es ajeno

UACM DEFINITIVO

CAUSAS DE LA VARIACION PRESUPUESTAL
FLUJO DE EFECTIVO

ORGANO AUTÓNOMO: 29 A0 00 UNIVERSIDAD AUTÓNOMA DE LA CIUDAD DE MÉXICO

ACUMULADO AL MES: DE SEPTIEMBRE DE 2008

CONCEPTO	JUSTIFICACIÓN

	ORIGINAL / MODIFICADO	EJERCIDO
3000 SERVICIOS GENERALES	En el mes de agosto se autorizó una ampliación al presupuesto, de recursos provenientes del Fondo, por un importe de $358.7 miles de pesos, conforme a los recursos aprobados por el Consejo Universitario, mediante acuerdo número UACM/CU/OR-04/076/08, de la cuarta sesión ordinaria 2008. En el mes de septiembre se autorizó una ampliación al presupuesto, por un importe de $849.6 miles de pesos, para cubrir los requerimientos de inserciones en revistas y periódicos, solicitados por las áreas de la Universidad, para la contratación de un servicios de mensajería para la Revista Andamios, la cual se reparte en diferentes países y en la república Mexicana y por último, para la adquisición de un sistema automatizado de bibliotecas ALEPH 500.	

150

CAUSAS DE LA VARIACION PRESUPUESTAL
FLUJO DE EFECTIVO

ORGANO AUTÓNOMO: 29 A0 00 UNIVERSIDAD AUTÓNOMA DE LA CIUDAD DE MÉXICO

ACUMULADO AL MES: DE SEPTIEMBRE DE 2008

CONCEPTO	JUSTIFICACIÓN	
	ORIGINAL / MODIFICADO	**EJERCIDO**
3000 SERVICIOS GENERALES	En el mes de septiembre se autorizó una ampliación al presupuesto, de recursos provenientes del Fondo, por un importe de $1,658.5 miles de pesos, conforme a los recursos aprobados por el Consejo Universitario, mediante acuerdo número UACM/CU/OR-04/076/08, de la cuarta sesión ordinaria 2008.	

Universidad Autónoma de la Ciudad de México
Nada Humano me es ajeno

UACM DEFINITIVO

CAUSAS DE LA VARIACION PRESUPUESTAL
FLUJO DE EFECTIVO

ORGANO AUTÓNOMO: 29 A0 00 UNIVERSIDAD AUTÓNOMA DE LA CIUDAD DE MÉXICO

ACUMULADO AL MES: DE SEPTIEMBRE DE 2008

CONCEPTO	JUSTIFICACIÓN

	ORIGINAL / MODIFICADO	EJERCIDO
4000 AYUDAS, SUBSIDIOS Y TRANSFERENCIAS	En el mes de marzo se autorizó una ampliación por un importe de $39.6 miles de pesos, para cubrir sobregiros al periodo en partidas en donde hubo más gasto de lo programado en la partida 4105 "Ayudas culturales y sociales". En el mes de marzo se autorizó una adición al presupuesto, de recursos provenientes del Fondo, por un importe de $260.0 miles de pesos, conforme a los recursos etiquetados y aprobados por el Consejo Universitario el 28 de febrero de 2008, mediante acuerdo número UACM/CU/EX-02/018/08, de la segunda sesión extraordinaria 2008. En el mes de abril se autorizo una reducción por un importe de 39.6 miles de pesos, para adecuar el presupuesto de partidas que presentan sobregiro al periodo.	Para este periodo se han ejercido recursos principalmente para apoyar a 5 estudiantes que asistieron al Congreso Universidad 2008 en la Habana, Cuba del 11 al 15 de febrero de 2008. También con estos recursos se han cubierto los gastos para 11 Proyectos Estudiantiles, conforme a los recursos etiquetados y aprobados por el Consejo Universitario el 28 de febrero de 2008, mediante acuerdo número UACM/CU/EX-02/018/08, de la segunda sesión extraordinaria 2008. Así mismo, se han otorgado 60 becas a prestadores de servicio social, los cuales apoyan las actividades de las siguientes áreas: Consejo Universitario, Subdirección de Recursos Humanos, Plantel casa Libertad, Coordinación de Servicios Estudiantiles, Coordinación de Informática, Tesorería, Contraloría General, Coordinación Académica, Coordinación de Difusión y en la Coordinación de Proyectos de Enlace Comunitario.

Universidad Autónoma de la Ciudad de México
Nada Humano me es ajeno

UACM DEFINITIVO

CAUSAS DE LA VARIACION PRESUPUESTAL
FLUJO DE EFECTIVO

ORGANO AUTÓNOMO: 29 A0 00 UNIVERSIDAD AUTÓNOMA DE LA CIUDAD DE MÉXICO

ACUMULADO AL MES: DE SEPTIEMBRE DE 2008

CONCEPTO	JUSTIFICACIÓN	
	ORIGINAL / MODIFICADO	**EJERCIDO**
4000 AYUDAS, SUBSIDIOS Y TRANSFERENCIAS	En el mes de septiembre se autorizó una ampliación al presupuesto, de recursos provenientes del Fondo, por un importe de $6.0 miles de pesos, conforme a los recursos aprobados por el Consejo Universitario, mediante acuerdo número UACM/CU/OR-04/076/08, de la cuarta sesión ordinaria 2008.	Además, con estos recursos se han apoyado a un estudiante para que asistan a encuentros, congresos y prácticas de campo. Por último, se ha cubierto el costo de los proyectos autorizado por la CAE en su segunda convocatoria, con los cuales se han apoyado a estudiantes para la compra de materiales y equipo, así como para que asistan a congresos, convenciones y exposiciones.

Universidad Autónoma de la Ciudad de México
Nada Humano me es ajeno

UACM

DEFINITIVO

CAUSAS DE LA VARIACION PRESUPUESTAL
FLUJO DE EFECTIVO

ORGANO AUTÓNOMO: 29 A0 00 UNIVERSIDAD AUTÓNOMA DE LA CIUDAD DE MÉXICO

ACUMULADO AL MES: DE SEPTIEMBRE DE 2008

CONCEPTO	JUSTIFICACIÓN

	ORIGINAL / MODIFICADO	EJERCIDO
GASTO DE CAPITAL 5000 BIENES MUEBLES E INMUEBLES	En el mes de marzo se autorizó una ampliación por un importe de $6.7 miles de pesos, para la adquisición de un No Break UPS, para la Tesorería, con la finalidad de proteger las bases de datos que maneja el Sistema Integral de Control Presupuestal. En el mes de marzo se autorizó una adición al presupuesto, de recursos provenientes del Fondo, por un importe de $1,736.7 miles de pesos, conforme a los recursos etiquetados y aprobados por el Consejo Universitario el 28 de febrero de 2008, mediante acuerdo número UACM/CU/EX-02/018/08, de la segunda sesión extraordinaria 2008. En el mes de abril se autorizo una ampliación por un importe de $22.0 miles de pesos, para un sistema de anaqueles metálicos con laterales al fondo para el lugar que ocupara el Archivo Gregorio Selser.	En este periodo la Universidad adquirió: Un No Break UPS, para la Tesorería, con la finalidad de proteger las bases de datos que maneja el Sistema Integral de Control Presupuestal. Mesas plegables para las actividades académicas y de difusión y extensión cultural de los planteles. Mobiliario para el Archivo Gregorio Selser. No Break´s de capacidad de 2200 VA para las áreas de la Universidad. Mobiliario para equipar el Plantel Cuautepec. Rota folios, trituradoras de documentos, cafeteras, grabadoras de DVD, consolas de audio de 16 canales, para los planteles.

154

CAUSAS DE LA VARIACION PRESUPUESTAL
FLUJO DE EFECTIVO

ORGANO AUTÓNOMO: 29 A0 00 UNIVERSIDAD AUTÓNOMA DE LA CIUDAD DE MÉXICO

ACUMULADO AL MES: DE SEPTIEMBRE DE 2008

CONCEPTO	JUSTIFICACIÓN	
	ORIGINAL / MODIFICADO	**EJERCIDO**
5000 BIENES MUEBLES E INMUEBLES	En el mes de abril se autorizo una ampliación por un importe de $35.2 miles de pesos, a la partida 5206 "Bienes informáticos", para la adquisición de 4 No break´s, para la Tesorería. En el mes de abril se autorizó una ampliación al presupuesto, de recursos provenientes del Fondo, por un importe de $19,580.2 miles de pesos, conforme a los recursos etiquetados y aprobados por el Consejo Universitario el 28 de febrero de 2008, mediante acuerdo número UACM/CU/EX-02/018/08, de la segunda sesión extraordinaria 2008. En el mes de mayo se autorizó una ampliación por un importe de $600.0 miles de pesos, los cuales serán utilizados para cubrir la adquisición un UPS (Sistema de Alimentación Ininterrumpida), el cual será instalado en el edificio ubicado en la calle de Peztalozzi.	Equipo para los servicios de limpieza que trabajadores de la Universidad hace en los inmuebles. Impresoras y Plotters, para las áreas de la Universidad. Mobiliario para los planteles, con lo cual se dará atención a los nuevos estudiantes inscritos para el periodo 2008-II.

155

Universidad Autónoma de la Ciudad de México
Nada Humano me es ajeno

UACM

CAUSAS DE LA VARIACION PRESUPUESTAL
FLUJO DE EFECTIVO

ORGANO AUTÓNOMO: 29 A0 00 UNIVERSIDAD AUTÓNOMA DE LA CIUDAD DE MÉXICO

ACUMULADO AL MES: DE SEPTIEMBRE DE 2008

CONCEPTO	JUSTIFICACIÓN	
	ORIGINAL / MODIFICADO	**EJERCIDO**
5000 BIENES MUEBLES E INMUEBLES	En el mes de mayo se autorizó una ampliación por un importe de $9.2.0 miles de pesos, los cuales serán utilizados para la adquisición de 2 aspiradoras que serán utilizadas por el personal de limpieza y 6 no break´s para la Tesorería. En el mes de mayo se autorizó una ampliación al presupuesto, de recursos provenientes del Fondo, por un importe de $1,500.0 miles de pesos, conforme a los recursos etiquetados y aprobados por el Consejo Universitario el 28 de febrero de 2008, mediante acuerdo número UACM/CU/EX-02/018/08, de la segunda sesión extraordinaria 2008. En el mes de junio se autorizó una ampliación por un importe de $250.0 miles de pesos, para la adquisición de diablos de carga, dispensadores de agua, cafeteras, DVD, engargoladoras, guillotinas entre otros, para las áreas de la Universidad	

156

Universidad Autónoma de la Ciudad de México
Nada Humano me es ajeno

UACM

CAUSAS DE LA VARIACION PRESUPUESTAL
FLUJO DE EFECTIVO

ORGANO AUTÓNOMO: 29 A0 00 UNIVERSIDAD AUTÓNOMA DE LA CIUDAD DE MÉXICO

ACUMULADO AL MES: DE SEPTIEMBRE DE 2008

CONCEPTO	JUSTIFICACIÓN

	ORIGINAL / MODIFICADO	EJERCIDO
5000 BIENES MUEBLES E INMUEBLES	En el mes de junio se autorizó una ampliación al presupuesto, de recursos provenientes del Fondo, por un importe de $95.0 miles de pesos, conforme a los recursos etiquetados y aprobados por el Consejo Universitario el 28 de febrero de 2008, mediante acuerdo número UACM/CU/EX-02/018/08, de la segunda sesión extraordinaria 2008. En el mes de julio se autorizó una ampliación de recursos por un importe de $492.0 miles de pesos, para la adquisición de aspiradoras, pulidoras, lavadoras de presión y maquinas lava alfombras, equipo que será utilizado por el personal de limpieza y para la compra de equipo el cual será utilizado en el laboratorio de practicas en medios, de la carrera de Comunicación y Cultura. En el mes de julio se autorizó una adición líquida de recursos, por un importe de $29,700.0 miles de pesos, en las partidas presupuestales 5101 "Mobiliario", 5103 "Equipo educacional y recreativo", 5204 "Equipos y aparatos de comunicación y telecomunicación", y 5206 "Bienes	

CAUSAS DE LA VARIACION PRESUPUESTAL
FLUJO DE EFECTIVO

ORGANO AUTÓNOMO: 29 A0 00 UNIVERSIDAD AUTÓNOMA DE LA CIUDAD DE MÉXICO

ACUMULADO AL MES: DE SEPTIEMBRE DE 2008

CONCEPTO	JUSTIFICACIÓN

	ORIGINAL / MODIFICADO	EJERCIDO
5000 BIENES MUEBLES E INMUEBLES	informáticos". Derivado de los recursos federales que le fueron asignados a la Universidad Autónoma de la Ciudad de México, en el Decreto de Presupuesto de Egresos de la Federación para el ejercicio fiscal 2008, señalado en el anexo 23.A "Ampliaciones a educación", a través del ramo 11 "Secretaría de Educación Pública". Lo anterior, obedece a que de manera supletoria esta Universidad aplicará lo establecido en el apartado III, numeral 8. "Base de registro", que a la letra dice. "*los egresos deben ser reconocidos y registrados en el momento en que se devenguen y los ingresos cuando efectivamente se perciban....*", de la Normatividad Contable de la Administración Pública del Distrito Federal; misma que se fundamenta en los artículos 457, 518-522, 524-534, 536, 538-547, 549, 550, 551 y 553 del Código Financiero del Distrito Federal. Adicionalmente, es importante señalar que en virtud de que estos recursos no han sido aprobados por el Consejo Universitario, esta afectación presupuestaria se fundamenta en el acuerdo número CGI/UACM/OR-2/85/06, de la	

CAUSAS DE LA VARIACION PRESUPUESTAL
FLUJO DE EFECTIVO

ORGANO AUTÓNOMO: 29 A0 00 UNIVERSIDAD AUTÓNOMA DE LA CIUDAD DE MÉXICO

ACUMULADO AL MES: DE SEPTIEMBRE DE 2008

CONCEPTO	JUSTIFICACIÓN

	ORIGINAL / MODIFICADO	EJERCIDO
5000 BIENES MUEBLES E INMUEBLES	segunda sesión ordinaria 2006, celebrada el 29 de septiembre del mismo año, en la cual se aprobó la propuesta denominada "del ejercicio del gasto de la UACM en situaciones extraordinarias o de emergencia", que en su articulo 1 a la letra dice: *"en caso de presentarse situaciones extraordinarias....el rector tendrá la facultad de realizar las medidas administrativas, jurídicas y presupuestales necesarias para solucionar dichas contingencias..."* En el mes de julio se autorizó una ampliación al presupuesto, de recursos provenientes del Fondo, por un importe de $3,780.0 miles de pesos, conforme a los recursos etiquetados y aprobados por el Consejo Universitario el 28 de febrero de 2008, mediante acuerdo número UACM/CU/EX-02/018/08, de la segunda sesión extraordinaria 2008.	

DEFINITIVO

Universidad Autónoma de la Ciudad de México
Nada Humano me es ajeno

UACM

CAUSAS DE LA VARIACION PRESUPUESTAL
FLUJO DE EFECTIVO

ORGANO AUTÓNOMO: 29 A0 00 UNIVERSIDAD AUTÓNOMA DE LA CIUDAD DE MÉXICO

ACUMULADO AL MES: DE SEPTIEMBRE DE 2008

CONCEPTO	JUSTIFICACIÓN	
	ORIGINAL / MODIFICADO	**EJERCIDO**
5000 BIENES MUEBLES E INMUEBLES	En el mes de agosto se autorizó una reducción al presupuesto, de recursos provenientes del Fondo, por un importe de $358.7 miles de pesos, conforme a los recursos aprobados por el Consejo Universitario, mediante acuerdo número UACM/CU/OR-04/076/08, de la cuarta sesión ordinaria 2008. En el mes de agosto se autorizó una ampliación al presupuesto, de recursos provenientes del Fondo, por un importe de $2,344.9 miles de pesos, conforme a los recursos etiquetados y aprobados por el Consejo Universitario el 28 de febrero de 2008, mediante acuerdo número UACM/CU/EX-02/018/08, de la segunda sesión extraordinaria 2008.	

CAUSAS DE LA VARIACION PRESUPUESTAL
FLUJO DE EFECTIVO

ORGANO AUTÓNOMO: 29 A0 00 UNIVERSIDAD AUTÓNOMA DE LA CIUDAD DE MÉXICO

ACUMULADO AL MES: DE SEPTIEMBRE DE 2008

CONCEPTO	JUSTIFICACIÓN

	ORIGINAL / MODIFICADO	EJERCIDO
5000 BIENES MUEBLES E INMUEBLES	En el mes de septiembre se autorizó una reducción al presupuesto, de recursos provenientes del Fondo, por un importe de $5,835.0 miles de pesos, conforme a los recursos etiquetados y aprobados por el Consejo Universitario el 28 de febrero de 2008, mediante acuerdo número UACM/CU/EX-02/018/08, de la segunda sesión extraordinaria 2008. Es importante mencionar que esta reducción es derivado de los recursos aprobados por el Consejo Universitario, mediante acuerdo número UACM/CU/OR-04/076/08, de la cuarta sesión ordinaria 2008 y además, los costos de los requerimientos solicitados en el fondo por las áreas de la Universidad, fueron más altos que lo estimado, por lo que se tuvieron que usar disponibilidades de procesos de adquisición que tuvieron economías, para cubrir estos costo, principalmente en la adquisición de materiales de construcción.	

CAUSAS DE LA VARIACION PRESUPUESTAL
FLUJO DE EFECTIVO

ORGANO AUTÓNOMO: 29 A0 00 UNIVERSIDAD AUTÓNOMA DE LA CIUDAD DE MÉXICO

ACUMULADO AL MES: DE SEPTIEMBRE DE 2008

CONCEPTO	JUSTIFICACIÓN

	ORIGINAL / MODIFICADO	EJERCIDO
6000 OBRAS PÚBLICAS	En el mes de marzo se autorizó una adición al presupuesto, de recursos provenientes del Fondo, por un importe de $14,681.0 miles de pesos, conforme a los recursos etiquetados y aprobados por el Consejo Universitario el 28 de febrero de 2008, mediante acuerdo número UACM/CU/EX-02/018/08, de la segunda sesión extraordinaria 2008. En el mes de abril se autorizó una ampliación al presupuesto, de recursos provenientes del Fondo, por un importe de $1,650.0 miles de pesos, conforme a los recursos etiquetados y aprobados por el Consejo Universitario el 28 de febrero de 2008, mediante acuerdo número UACM/CU/EX-02/018/08, de la segunda sesión extraordinaria 2008.	Para este periodo se tiene obras en proceso para: Plantel Centro Histórico: Construcción del puente de intercomunicación. Estudio de mecánica de suelo para puente de intercomunicación. Suministro y aplicación de impermeabilizante. Plantel Casa Libertad Calculo estructural talleres en el plantel. Dictamen estructural biblioteca y laboratorio Suministro y aplicación de pintura vinilica Estudio de mecánica de suelos aulas y laboratorios Estudio y elaboración del proyecto corrección del drenaje Edificio Administrativo Suministro y colocación de cancelería. Plantel Del valle Suministro y aplicación de pintura vinilica interiores y exteriores Mantenimiento general de fachadas.

Universidad Autónoma de la Ciudad de México
Nada Humano me es ajeno

UACM

CAUSAS DE LA VARIACION PRESUPUESTAL
FLUJO DE EFECTIVO

ORGANO AUTÓNOMO: 29 A0 00 UNIVERSIDAD AUTÓNOMA DE LA CIUDAD DE MÉXICO

ACUMULADO AL MES: DE SEPTIEMBRE DE 2008

CONCEPTO	JUSTIFICACIÓN

	ORIGINAL / MODIFICADO	EJERCIDO
6000 OBRAS PÚBLICAS		Plantel San Lorenzo Tezonco Construcción del ágora Estudio de mecánica de suelos foro llamado el ágora Suministro y aplicación de pintura antiderrapante. Suministro y colocación de resina antiderrapante.

DEFINITIVO

Universidad Autónoma de la Ciudad de México
Nada Humano me es ajeno

UACM

CAUSAS DE LA VARIACION PRESUPUESTAL
FLUJO DE EFECTIVO

ORGANO AUTÓNOMO: 29 A0 00 UNIVERSIDAD AUTÓNOMA DE LA CIUDAD DE MÉXICO

ACUMULADO AL MES: DE SEPTIEMBRE DE 2008

CONCEPTO	JUSTIFICACIÓN

	ORIGINAL / MODIFICADO	EJERCIDO
INVERSIÓN FINANCIERA 7000 INVERSIÓN FINANCIERA **PAGO DE DEUDA** 9100 AMORTIZACIÓN 9200 INTERESES		

ELABORÓ
C. GERARDO MONDRAGÓN CRUZ
OPERACIÓN PRESUPUESTAL

AUTORIZÓ
LIC. RAFAEL BALDERRAMA RAMÍREZ
ENCARGADO DEL DESPACHO DE LA TESORERÍA

IV.20 REMANENTES DEL EJERCICIO FISCAL 2007

CUADRO IV.20
DESTINO DE LOS REMANENTES POR PROGRAMA
(Millones de pesos)

	PROGRAMAS PRIORITARIOS	MODIFICADO	PROGRAMADO	EJERCIDO	% DE PART.
02	IMPARTICION DE JUSTICIA	12.4	3.5	3.5	1.4
03	ADMINISTRACION PUBLICA	18.7	13.3	6.0	2.5
10	READAPTACIÓN SOCIAL	5.0	2.5	2.5	1.0
11	PROCURACIÓN DE JUSTICIA	53.0	49.6	7.3	3.0
12	IGUALDAD DE GENERO	20.0	15.9	6.8	2.8
13	DESARROLLO Y ASISTENCIA SOCIAL	46.0	45.0	13.7	5.6
16	SALUD	534.1	286.3	140.1	57.5
17	EDUCACIÓN	16.8	14.5	2.7	1.1
25	PROTECCIÓN AL MEDIO AMBIENTE Y LOS RECURSOS NATURALES	91.9	61.3	61.1	25.1
		797.9	**491.7**	**243.6**	**100.0**

CUADRO IV.20
DESTINO DE LOS REMANENTES POR CAPÍTULO DE GASTO
(Millones de pesos)

Capítulo Económico	MODIFICADO			PROGRAMADO			EJERCIDO			% de Participación
	Gasto Corriente	Gasto de Inversión	Total	Gasto Corriente	Gasto de Inversión	Total	Gasto Corriente	Gasto de Inversión	Total	
Servicios Personales	61.7	-	61.7	53.7	-	53.7	11.7	0.0	11.7	4.8
Materiales y Suministros	44.7	-	44.7	38.3	-	38.3	8.6	0.0	8.6	3.5
Servicios Generales	240.6	-	240.6	107.9	-	107.9	49.0	0.0	49.0	20.1
Ayudas, Subsidios, Aportaciones y Transferencias	108.2	-	108.2	77.9	-	77.9	64.5	0.0	64.5	26.5
Bienes Muebles e Inmuebles	-	232.4	232.4	-	115.9	115.9	0.0	68.9	68.9	28.3
Obras Públicas	-	110.3	110.3	-	98.0	98.0	0.0	40.8	40.8	16.8
Total	**455.2**	**342.7**	**797.9**	**277.8**	**213.9**	**491.7**	**133.9**	**109.7**	**243.6**	**100.0**

CUADRO IV.20
DESTINO DE LOS REMANENTES POR UNIDAD RESPONSABLE
(Millones de pesos)

DESCRIPCIÓN	MODIFICADO	PROGRAMADO	EJERCIDO
DEPENDENCIAS	**182.08**	**6.74**	**6.66**
Secretaría del Medio Ambiente	1.3	1.3	1.3
Secretaría de Salud	180.8	5.5	5.4
ORGANOS DESCONCENTRADOS	**86.87**	**59.61**	**59.46**
Delegación Álvaro Obregón	15.6	13.1	13.1
Delegación Cuajimalpa de Morelos	1.7	0.1	0.0
Delegación Gustavo A. Madero	16.8	-	-
Delegación Magdalena Contreras	6.4	3.8	3.8
Delegación Milpa Alta	4.6	4.6	4.5
Delegación Tláhuac	22.3	18.6	18.6
Delegación Tlalpan	3.7	3.6	3.6
Delegación Xochimilco	15.9	15.8	15.8
ENTIDADES	**528.95**	**425.35**	**177.47**
Sistema para el Desarrollo Integral de la Familia del D.F	136.1	128.5	25.5
Fondo Ambiental Público del D.F	3.8	0.4	0.4
Fondo de Seguridad Pública del D.F	29.1	12.8	12.8
OPD Servicios de Salud Pública del D.F	359.9	283.6	138.8
TOTAL	**797.91**	**491.70**	**243.59**